

Sistema Estatal de Evaluación
 Estado Analítico del Ejercicio Presupuesto de Egresos
 Clasificación por Objeto del Gasto (Capítulo y Concepto)
 Instituto Tecnológico Superior de Cajeme
 Del 01 de Enero al 31 de Marzo de 2017
 (PESOS)

ETCA-II-04

TRIMESTRE: PRIMERO

Ejercicio del Presupuesto por Capítulo del Gasto	Egresos Aprobado Anual (1)	Ampliaciones/ (Reducciones) (2)	Egresos Modificado Anual (3=1+2)	Egresos Devengado Acumulado (4)	Egresos Pagado Acumulado (5)	Subejercicio (6=3-4)
Servicios Personales	82,539,950	0	82,539,950	21,016,600	23,156,147	61,523,349
Remuneraciones al Personal de Carácter Permanente	61,716,902	0	61,716,902	15,942,315	15,942,315	45,774,587
Remuneraciones al Personal de Carácter Transitorio	0	0	0	0	0	0
Remuneraciones Adicionales y Especiales	5,114,771	0	5,114,771	1,130,067	1,077,241	3,984,705
Seguridad Social	7,866,269	0	7,866,269	2,007,627	4,200,000	5,858,642
Otras Prestaciones Sociales y Económicas	7,842,007	0	7,842,007	1,936,592	1,936,592	5,905,416
Previsiones	0	0	0	0	0	0
Pago de Estímulos a Servidores Públicos	0	0	0	0	0	0
Materiales y Suministros	2,946,287	60,445	3,006,732	1,364,313	1,306,781	1,642,419
Materiales de Administración, Emisión de Documentos y Artículos Oficiales	1,191,635	0	1,191,635	548,133	496,313	643,501
Alimentos y Utensilios	139,609	0	139,609	42,653	43,083	96,556
Materias Primas y Materiales de Producción y Comercialización	0	0	0	0	0	0
Materiales y Artículos de Construcción y de Reparación	553,222	57,817	611,039	261,930	277,282	349,109
Productos Químicos, Farmacéuticos y de Laboratorio	6,884	0	6,884	114	114	6,771
Combustibles, Lubricantes y Aditivos	399,476	0	399,476	179,100	178,455	220,376
Vestuario, Blancos, Prendas de Protección y Artículos Deportivos	250,075	0	250,075	113,965	108,463	136,110
Materiales y Suministros Para Seguridad	0	0	0	0	0	0
Herramientas, Refacciones y Accesorios Menores	405,387	2,628	408,015	218,417	203,072	189,597
Servicios Generales	11,119,245	83,844	11,203,089	4,597,608	4,718,545	6,605,481
Servicios Básicos	2,442,350	2,806	2,445,156	441,123	495,161	2,004,033
Servicios de Arrendamiento	1,225,629	37,726	1,263,355	305,717	305,717	957,639
Servicios Profesionales, Científicos, Técnicos y Otros Servicios	3,551,975	0	3,551,975	1,826,439	1,811,849	1,725,537
Servicios Financieros, Bancarios y Comerciales	427,829	0	427,829	146,510	147,179	281,319
Servicios de Instalación, Reparación, Mantenimiento y Conservación	1,623,972	43,312	1,667,284	1,263,322	1,265,048	403,962
Servicios de Comunicación Social y Publicidad.	204,093	0	204,093	85,432	82,474	118,661
Servicios de Traslado y Viáticos	991,733	0	991,733	332,464	332,754	659,270
Servicios Oficiales	531,129	0	531,129	153,773	162,382	377,356

Sistema Estatal de Evaluación
Estado Analítico del Ejercicio Presupuesto de Egresos
Clasificación por Objeto del Gasto (Capítulo y Concepto)
Instituto Tecnológico Superior de Cajeme
Del 01 de Enero al 31 de Marzo de 2017

ETCA-II-04

TRIMESTRE: PRIMERO

(PESOS)

Ejercicio del Presupuesto por Capítulo del Gasto	Egresos Aprobado Anual (1)	Ampliaciones/ (Reducciones) (2)	Egresos Modificado Anual (3=1+2)	Egresos Devengado Acumulado (4)	Egresos Pagado Acumulado (5)	Subejercicio (6 = 3 - 4)
Otros Servicios Generales	120,534	0	120,534	42,830	115,982	77,704
Transferencias, Asignaciones, Subsidios y Otras Ayudas	713,378	0	713,378	1,367,250	1,367,250	-653,872
Transferencias Internas y Asignaciones al Sector Público			0	0	0	0
Transferencias al Resto del Sector Público			0	0	0	0
Subsidios y Subvenciones	609,954	0	609,954	95,390	95,390	514,564
Ayudas Sociales	103,424	0	103,424	1,271,860	1,271,860	-1,168,436
Pensiones y Jubilaciones			0	0	0	0
Transferencias a Fideicomisos, Mandatos y Otros Análogos			0	0	0	0
Transferencias a la Seguridad Social			0	0	0	0
Donativos	0	0	0	0	0	0
Transferencias al Exterior			0	0	0	0
Bienes Muebles, Inmuebles e Intangibles	503,259	70,911	574,171	533,839	552,122	40,331
Mobiliario y Equipo de Administración	480,383	9,124	489,507	464,175	482,458	25,331
Mobiliario y Equipo Educativo y Recreativo	7,876	49,122	56,998	56,998	56,998	0
Equipo e Instrumental Médico y de Laboratorio			0	0	0	0
Vehículos y Equipo de Transporte	0	0	0	0	0	0
Equipo de Defensa y Seguridad			0	0	0	0
Maquinaria, Otros Equipos y Herramientas	0	12,666	12,666	12,666	12,666	0
Activos Biológicos			0	0	0	0
Bienes Inmuebles			0	0	0	0
Activos Intangibles	15,000	0	15,000	0	0	15,000
Inversión Pública	0	0	0	0	0	0
Obra Pública en Bienes de Dominio Público			0	0	0	0
Obra Pública en Bienes Propios			0	0	0	0
Proyectos Productivos y Acciones de Fomento			0	0	0	0
Inversiones Financieras y Otras Provisiones	0	0	0	0	0	0
Inversiones Para el Fomento de Actividades Productivas.			0	0	0	0
Acciones y Participaciones de Capital			0	0	0	0

Sistema Estatal de Evaluación
 Estado Analítico del Ejercicio Presupuesto de Egresos
 Clasificación por Objeto del Gasto (Capítulo y Concepto)
 Instituto Tecnológico Superior de Cajeme
 Del 01 de Enero al 31 de Marzo de 2017
 (PESOS)

ETCA-II-04

TRIMESTRE: PRIMERO

Ejercicio del Presupuesto por Capítulo del Gasto	Egresos Aprobado Anual (1)	Ampliaciones/ (Reducciones) (2)	Egresos Modificado Anual (3=1+2)	Egresos Devengado Acumulado (4)	Egresos Pagado Acumulado (5)	Subejercicio (6=3-4)
Compra de Títulos y Valores			0			0
Concesión de Préstamos			0			0
Inversiones en Fideicomisos, Mandatos y Otros Análogos			0			0
Otras Inversiones Financieras			0			0
Provisiones para Contingencias y Otras Erogaciones Especiales			0			0
Participaciones y Aportaciones	0	0	0	0	0	0
Participaciones			0			0
Aportaciones			0			0
Convenios			0			0
Deuda Pública	0	0	0	0	0	0
Amortización de la Deuda Pública			0			0
Intereses de la Deuda Pública			0			0
Comisiones de la Deuda Pública			0			0
Gastos de la Deuda Pública			0			0
Costo por Coberturas			0			0
Apoyos Financieros			0			0
Adeudos de Ejercicios Fiscales Anteriores (Adefas)			0			0
Total del Gasto	97,822,119	215,200	98,037,319	28,879,610	31,100,846	68,157,709

Ing. Mario Alejandro Gutiérrez De Vore
 Subdirección de Servicios Administrativos

Lic. Gabriel Baldenegro Patrón
 Director General

Sistema Estatal de Evaluación
Instituto Tecnológico Superior de Cajeme
 Estado Analítico del Ejercicio del Presupuesto de Egresos Detallado - LDF
 Clasificación por Objeto del Gasto (Capítulo y Concepto)

ETCA-II-05

Del 01 de Enero al 31 de Marzo de 2017 (b)
 (PESOS)

TRIMESTRE: PRIMERO

Concepto (c)	Egresos				Subejercicio (e)
	Aprobado (d)	Ampliaciones/ (Reducciones)	Modificado	Devengado	
I. Gasto No Etiquetado (A+B+C+D+E+F+G+H+I)	57,491,102.00	215,200.00	57,706,302.00	18,200,341.99	19,334,519.48
A. Servicios Personales (A=a1+a2+a3+a4+a5+a6+a7)	47,102,215.63		47,102,215.63	10,596,300.07	11,578,073.59
a1) Remuneraciones al Personal de Carrera Permanente	35,922,346.35		35,922,346.35	7,971,157.50	7,971,157.52
a2) Remuneraciones al Personal de Carrera Transitorio					
a3) Remuneraciones Adicionales y Especiales	2,770,126.90		2,770,126.90	565,033.41	536,620.25
a4) Seguridad Social	3,933,134.48		3,933,134.48	1,003,813.33	2,099,999.99
a5) Otras Prestaciones Sociales y Económicas	4,476,605.90		4,476,605.90	968,295.83	968,295.82
a6) Previsiones					
a7) Pago de Estímulos a Servidores Públicos					
B. Materiales y Suministros (B=b1+b2+b3+b4+b5+b6+b7+b8+b9)	2,117,802.17	60,444.91	2,178,247.08	1,353,437.61	1,293,864.31
b1) Materiales de Administración, Emisión de Documentos y Artículos Oficiales	820,914.36		820,914.36	548,133.28	494,270.95
b2) Alimentos y Utensilios	86,594.20		86,594.20	42,652.88	43,062.98
b3) Materias Primas y Materiales de Producción y Comercialización					
b4) Materiales y Artículos de Construcción y de Reparación	546,847.69	57,816.91	604,664.59	281,930.29	277,262.00
b5) Productos Químicos, Farmacéuticos y de Laboratorio	6,894.33		6,894.33	113.80	113.80
b6) Combustibles, Lubricantes y Aditivos	368,851.38		368,851.38	175,125.34	174,479.92
b7) Vestuario, Blanco, Prendas de Protección y Artículos Deportivos	50,924.02		50,924.02	113,964.60	108,462.94
b8) Materiales y Suministros Para Seguridad					
b9) Herramientas, Refacciones y Accesorios Menores	236,786.20		236,786.20	211,517.22	196,171.71
C. Servicios Generales (C=c1+c2+c3+c4+c5+c6+c7+c8+c9)	7,743,824.82	83,843.85	7,827,668.77	4,591,494.28	4,712,451.54
c1) Servicios Básicos	1,793,362.66		1,796,188.66	441,122.82	495,160.82
c2) Servicios de Arrendamiento	173,786.59		211,524.52	305,716.59	305,716.59
c3) Servicios Profesionales, Científicos, Técnicos y Otros Servicios	3,073,942.77		3,073,942.77	1,826,438.74	1,811,846.20
c4) Servicios Financieros, Bancarios y Comerciales	178,999.94		178,999.94	140,398.15	141,055.35
c5) Servicios de Instalación, Reparación, Mantenimiento y Conservación	839,130.55		882,442.47	1,263,321.50	1,265,047.72
c6) Servicios de Comunicación Social y Publicidad	204,082.83		204,082.83	85,431.68	82,473.68
c7) Servicios de Traslado y Viajes	877,824.37		877,824.37	332,463.88	332,753.88
c8) Servicios Oficiales	482,129.21		482,129.21	153,772.80	162,382.29
c9) Otros Servicios Generales	120,534.00		120,534.00	42,830.00	115,982.00
D. Transferencias, Asignaciones, Subsidios y Otras Ayudas (D=d1+d2+d3+d4+d5+d6+d7+d8+d9)	146,462.86		146,462.86	1,279,250.00	1,279,250.00
d1) Transferencias Internas y Asignaciones al Sector Público					

Sistema Estatal de Evaluación
Instituto Tecnológico Superior de Cajeme

ETCA-II-05

Estado Analítico del Ejercicio del Presupuesto de Egresos Detallado - LOF

Clasificación por Objeto del Gasto (Capítulo y Concepto)


Del 01 de Enero al 31 de Marzo de 2017 (b)


(PESOS)

TRIMESTRE: PRIMERO

Objeto del Gasto	40330	40331	40332	40333	40334	40335
B. Gasto Etiquetado (B=A+B+C+D+E+F+G+H+I)						
A. Servicios Personales (A=s1+s2+s3+s4+s5+s6+s7)	40,330,938.91	10,876,238.17	10,506,300.07	7,971,157.51	25,794,553.45	17,823,365.94
a1) Remuneraciones al Personal de Carácter Permanente	35,437,734.00					24,929,433.93
a2) Remuneraciones al Personal de Carácter Transitorio	25,794,553.45					17,823,365.94
a3) Remuneraciones Adicionales y Especiales	2,344,644.57	565,033.41				1,779,611.16
a4) Seguridad Social	3,833,134.46	1,003,813.33				2,929,321.13
a5) Otras Prestaciones Sociales y Económicas	3,365,401.52	968,295.82				2,397,105.70
a6) Prestaciones						
a7) Pago de Estímulos a Servidores Públicos						
B. Materiales y Suministros (B=b1+b2+b3+b4+b5+b6+b7+b8+b9)	828,484.98	10,875.11			370,720.36	817,609.97
b1) Materiales de Administración, Emisión de Documentos y Artículos Oficiales	370,720.36					370,720.36
b2) Alimentos y Utensilios	53,014.76					53,014.76
b3) Materiales Primas y Materiales de Producción y Comercialización	6,374.29					6,374.29
b4) Materiales y Artículos de Construcción y de Reparación	30,624.70					26,649.59
b5) Productos Químicos, Farmacéuticos y de Laboratorio	199,150.49					199,150.49
b6) Combustibles, Lubrificantes y Aditivos						
b7) Vestuario, Blancos, Prendas de Protección y Artículos Deportivos						
b8) Materiales y Suministros Para Seguridad						
b9) Herramientas, Relaciones y Accesorios Menores	168,600.36	8,900.00				181,700.36
C. Servicios Generales (C=c1+c2+c3+c4+c5+c6+c7+c8+c9)	3,375,419.93	6,113.78			3,375,419.93	3,389,306.15
c1) Servicios Básicos	648,967.17					648,967.17
c2) Servicios de Arrendamiento	1,051,630.62					1,051,630.62
c3) Servicios Profesionales, Científicos, Técnicos y Otros Servicios	478,032.49					478,032.49
c4) Servicios Financieros, Bancarios y Comerciales	248,839.28					242,725.50
c5) Servicios de Instalación, Reparación, Mantenimiento y Conservación	784,841.26	6,113.78			784,841.26	784,841.26

Sistema Estatal de Evaluación Instituto Tecnológico Superior de Cajeme		ETCA-II-05	
Estado Analítico del Ejercicio del Presupuesto de Egresos Detallado - LDF Clasificación por Objeto del Gasto (Capítulo y Concepto)		TRIMESTRE: PRIMERO	
Del 01 de Enero al 31 de Marzo de 2017 (b) (PESOS)			
Fideicomiso de Desastres Naturales (Informativo)			
96) Otras Inversiones FFI - Ind. Fin.			
97) Provisiones para Contingencias y Otras erogaciones Especiales			
H. Participaciones y Aportaciones (H11-H2-H3)			
H1) Participaciones			
H2) Aportaciones			
H3) Convenios			
I. Deuda (I-01-I-02-I-03-I-04-I-05-I-06-I-07)			
I1) Amortización de la Deuda Pública			
I2) Intereses de la Deuda Pública			
I3) Comisiones de la Deuda Pública			
I4) Gastos de la Deuda Pública			
I5) Costo por Coberturas			
I6) Ayudas Financieras			
I7) Adelantos de Ejercicios Fiscales Anteriores (ADEFAS)			
III. Total de Egresos (III = I + H)		97,822,118.91	215,200.00
		94,037,318.91	28,879,810.16
		31,100,645.83	86,157,708.75


 Ing. Mario Alejandro Gutiérrez De Vore
 Subdirección de Servicios Administrativos


 Lic. Gabriel Baldenebro Patrón
 Director General

Sistema Estatal de Evaluación
Estado Analítico del Ejercicio Presupuesto de Egresos
Clasificación Económica (por Tipo de Gasto)
Instituto Tecnológico Superior de Cajeme
Del 01 de Enero al 31 de Marzo de 2017

ETCA-II-06

TRIMESTRE: PRIMERO

(PESOS)

Concepto	Egresos Aprobado Anual (1)	Ampliaciones/ (Reducciones) (2)	Egresos Modificado Anual (3=1+2)	Egresos Devengado Acumulado (4)	Egresos Pagado Acumulado (5)	Subejercicio (6 = 3 - 4)
Gasto Corriente	97,318,860	144,289	97,463,148	28,345,771	30,548,724	69,117,377
Gasto de Capital	503,259	70,911	574,171	533,839	552,122	40,331
Amortización del la Deuda y Disminución de Pasivos			0			0
Pensiones y Jubilaciones			0			0
Participaciones			0			0
Total del Gasto	97,822,119	215,200	98,037,319	28,879,610	31,100,846	69,157,709

Ing. Mario Alejandro Gutiérrez De Vore
 Subdirección de Servicios Administrativos

Lic. Gabriel Baldenebro Patrón
 Director General

ETCA-II-07

Sistema Estatal de Evaluación
Estado Analítico del Ejercicio Presupuesto de Egresos
Clasificación Administrativa (Por Unidad Administrativa)
Instituto Tecnológico Superior de Cajeme
Del 01 de Enero al 31 de Marzo de 2017
 (PESOS)

Clasificación Administrativa (Por Unidad Administrativa)	TRIMESTRE: PRIMERO							
	(1)	(2)	(3=1+2)	(4)	(5)	(6+3-4)	(7)	(8)
	Egresos Aprobado Anual	Ampliaciones/ (Reducciones)	Egresos Modificado Anual	Egresos Devenidos Acumulados	Egresos Pagados Acumulados	Subejercicio		
Unidad Administrativa 1 (Dirección)	455,290		455,290	89,152	96,009	366,138		
Unidad Administrativa 2 (Dirección Académica)	5,487,137		5,487,137	1,546,303	1,665,235	3,940,834		
Unidad Administrativa 3 (Dirección de Vinculación)	281,198		281,198	103,654	111,627	177,544		
Unidad Administrativa 4 (Subdirección Serv. Administrativos)	86,710,067	215,200.00	86,933,267	26,056,710	28,062,960	60,874,557		
Unidad Administrativa 5 (Subdirección de Planeación)	1,650,893		1,650,893	530,125	570,899	1,120,769		
Unidad Administrativa 6 (Subdirección Académica)	359,575		359,575	282,697	304,441	76,878		
Unidad Administrativa 7 (Subdirección Progrado e Investigación)	1,730,381		1,730,381	142,427	153,382	1,587,954		
Unidad Administrativa 8 (Subdirección de Vinculación)	1,139,577		1,139,577	126,541	136,274	1,013,036		
Total del Gasto	97,822,119	215,200	98,037,319	28,879,610	31,100,846	69,157,709		

Ing. Mario Alejandro Gutiérrez De Vore
 Subdirección de Servicios Administrativos

Lic. Gabriel Baldeño Patrón
 Director General

Instituto Tecnológico Superior de Cajeme

Estado Analítico del Ejercicio del Presupuesto de Egresos Detallado - LDF

Clasificación Administrativa

Del 01 de Enero al 31 de Marzo de 2017

TRIMESTRE: PRIMERO

(PESOS)

Concepto (c)	Egresos					Subejercicio (e)
	Aprobado (d)	Ampliaciones/ (Reducciones)	Modificado	Devengado	Pagado	
I. Gasto No Etiquetado (I=A+B+C+D+E+F+G+H)	57,491,182.00	215,200.00	57,706,382.00	18,203,381.39	19,603,470.06	39,503,000.01
Unidad Administrativa 1 (Dirección)	267,579.39		267,579.39	56,194.46	60,516.57	211,384.93
Unidad Administrativa 2 (Dirección Académica)	3,224,853.35		3,224,853.35	974,664.84	1,049,629.85	2,250,188.51
Unidad Administrativa 3 (Dirección de Vinculación)	165,263.27		165,263.27	65,335.26	70,360.44	99,928.01
Unidad Administrativa 4 (Subdirección Serv. Administrativos)	50,965,203.48	215,200.00	51,180,403.48	16,425,313.65	17,688,644.04	34,755,089.83
Unidad Administrativa 5 (Subdirección de Planeación)	970,249.05		970,249.05	334,148.07	359,848.61	636,100.98
Unidad Administrativa 6 (Subdirección Académica)	211,326.54		211,326.54	178,189.71	191,894.93	33,136.83
Unidad Administrativa 7 (Subdirección Progreso e Investigación)	1,016,964.62		1,016,964.62	89,774.66	96,679.55	927,189.96
Unidad Administrativa 8 (Subdirección de Vinculación)	669,742.30		669,742.30	79,761.34	85,896.07	589,980.96
II. Gasto Etiquetado (II=A+B+C+D+E+F+G+H)	40,330,936.91		40,330,936.91	10,676,228.17	11,497,375.57	29,654,708.74
Unidad Administrativa 1 (Dirección)	187,710.99		187,710.99	32,957.89	35,492.79	154,753.10
Unidad Administrativa 2 (Dirección Académica)	2,262,283.58		2,262,283.58	571,637.97	615,604.72	1,690,645.61
Unidad Administrativa 3 (Dirección de Vinculación)	115,934.68		115,934.68	38,318.93	41,266.18	77,651.75
Unidad Administrativa 4 (Subdirección Serv. Administrativos)	35,752,863.92		35,752,863.92	9,633,396.50	10,374,335.94	26,119,467.42
Unidad Administrativa 5 (Subdirección de Planeación)	680,644.44		680,644.44	195,976.82	211,060.12	484,667.62
Unidad Administrativa 6 (Subdirección Académica)	148,248.79		148,248.79	104,507.72	112,546.79	43,741.07
Unidad Administrativa 7 (Subdirección Progreso e Investigación)	713,416.12		713,416.12	52,652.56	56,702.25	660,763.56
Unidad Administrativa 8 (Subdirección de Vinculación)	469,834.39		469,834.39	46,779.76	50,377.78	423,054.61
III. Total de Egresos (III = I + II)	97,822,119.91	215,200.00	98,037,319.91	28,879,610.16	31,100,846.63	69,157,708.75

Ing. Mario Alejandro Gutierrez De Vore
Subdirección de Servicios Administrativos


Lic. Gabriel Baldenebro Patrón
Director General

Sistema Estatal de Evaluación
 Estado Analítico del Ejercicio Presupuesto de Egresos
 Clasificación Administrativa (Por Poderes)
 Instituto Tecnológico Superior de Cajeme
 Del 01 de Enero al 31 de Marzo de 2017

(PESOS)

TRIMESTRE: PRIMERO

Clasificación Administrativa (Por Poderes)	Egresos Aprobado Anual (1)	Ampliaciones/ (Reducciones) (2)	Egresos Modificado Anual (3=1+2)	Egresos Devengado Acumulado (4)	Egresos Pagado Acumulado (5)	Subejercicio (6=3-4)
Poder Ejecutivo	97,822,119	215,200	98,037,319	28,879,610	31,100,846	69,157,709
Poder Legislativo			0			0
Poder Judicial			0			0
Órganos Autónomos			0			0
Total del Gasto	97,822,119	215,200	98,037,319	28,879,610	31,100,846	69,157,709


 Ing. Mario Alejandro Gutierrez De Vore
 Subdirección de Servicios Administrativos



 Lic. Gabriel Baldenebro Patrón
 Director General

Sistema Estatal de Evaluación
 Estado Analítico del Ejercicio Presupuesto de Egresos
 Clasificación Administrativa (Por Tipo de Organismos o Entidad Paraestatal)
 Instituto Tecnológico Superior de Cajeme
 Del 01 de Enero al 31 de Marzo de 2017

(PESOS)

TRIMESTRE: PRIMERO

Concepto	Egresos Aprobado Anual (1)	Ampliaciones/ (Reducciones) (2)	Egresos Modificado Anual (3=1+2)	Egresos Devengado Acumulado (4)	Egresos Pagado Acumulado (5)	Subejercicio (6 = 3 - 4)
Entidades Paraestatales y Fideicomisos No Empresariales y No Financieros	97,822,119	215,200	98,037,319	28,879,610	31,100,846	69,157,709
Instituciones Públicas de la Seguridad Social			0			0
Entidades Paraestatales Empresariales No Financieras con Participación Estatal Mayoritaria			0			0
Fideicomisos Empresariales No Financieros con Participación Estatal Mayoritaria			0			0
Entidades Paraestatales Empresariales Financieras Monetarias con Participación Estatal Mayoritaria			0			0
Entidades Paraestatales Empresariales Financieras No Monetarias con Participación Estatal Mayoritaria			0			0
Fideicomisos Financieros Públicos con Participación Estatal Mayoritaria			0			0
Total del Gasto	97,822,119	215,200	98,037,319	28,879,610	31,100,846	69,157,709


 Ing. Mario Alejandro Gutierrez De Vore
 Subdirección de Servicios Administrativos


 Lic. Gabriel Baldenebro Patrón
 Director General

Sistema Estatal de Evaluación
Estado Analítico del Ejercicio Presupuesto de Egresos
Clasificación Funcional (Finalidad y Función)
Instituto Tecnológico Superior de Cajeme
Del 01 de Enero al 31 de Marzo de 2017
(PESOS)

ETCA-II-11

TRIMESTRE: PRIMERO

Concepto	Egresos Aprobado Anual (1)	Ampliaciones/ (Reducciones) (2)	Egresos Modificado Anual (3=1+2)	Egresos Devengado Acumulado (4)	Egresos Pagado Acumulado (5)	Subejercicio (6=3-4)
Gobierno	0	0	0	0	0	0
Legislación			0			0
Justicia			0			0
Coordinación de la Política de Gobierno			0			0
Relaciones Exteriores			0			0
Asuntos Financieros y Hacendarios			0			0
Seguridad Nacional			0			0
Asuntos de Orden Público y Seguridad Interior			0			0
Otros Servicios Generales			0			0
Desarrollo Social	97,822,119	215,200	98,037,319	28,879,610	31,100,846	69,157,709
Protección Ambiental			0			0
Viviendas y Servicios a la Comunidad			0			0
Salud			0			0
Recreación, Cultura y Otras Manifestaciones Sociales			0			0
Educación	97,822,119	215,200	98,037,319	28,879,610	31,100,846	69,157,709
Protección Social			0			0
Otros Asuntos Sociales			0			0
Desarrollo Económico	0	0	0	0	0	0
Asuntos Económicos, Comerciales y Laborales en General			0			0
Agropecuaria, Silvicultura, Pesca y Caza			0			0
Combustibles y Energía			0			0
Minería, Manufacturas y Construcción			0			0
Transporte			0			0
Comunicaciones			0			0
Turismo			0			0
Ciencia, Tecnología e Innovación			0			0
Otras Industrias y Otros Asuntos Económicos			0			0
Otras No Clasificadas en funciones anteriores	0	0	0	0	0	0
Transacciones de la Deuda Pública / Costo financiero de la Deuda	0	0	0	0	0	0
Transferencias, Participaciones y Aportaciones entre Diferentes Niveles y Órdenes de gobierno			0			0
Saneamiento del Sistema Financiero			0			0
Adeudos de ejercicios Fiscales Anteriores			0			0
Total del Gasto	97,822,119	215,200	98,037,319	28,879,610	31,100,846	69,157,709

Ing. Mario Alejandro Gutierrez De Vore
 Subdirección de Servicios Administrativos

Lic. Gabriel Baldenegro Patrón
 Director General

Sistema Estatal de Evaluación
Instituto Tecnológico Superior de Cajeme
 Estado Analítico del Ejercicio del Presupuesto de Egresos Detallado - LDF
 Clasificación Funcional (Finalidad y Función)
 Del 01 de Enero al 31 de Marzo de 2017
 (PESOS)

ETCA-II-12

TRIMESTRE: PRIMERO

Concepto (c)	Egresos					Subejercicio (e)
	Aprobado (d)	Ampliaciones/ (Reducciones)	Modificado	Devengado	Pagado	
I. Gasto No Etiquetado (=A+B+C+D)	57,491,182.00	215,200.00	57,706,382.00	18,203,381.99	19,334,519.48	39,503,000.01
A. Gobierno (A=a1+a2+a3+a4+a5+a6+a7+a8)						
a1) Legislación						
a2) Justicia						
a3) Coordinación de la Política de Gobierno						
a4) Relaciones Exteriores						
a5) Asuntos Financieros y Hacendarios						
a6) Seguridad Nacional						
a7) Asuntos de Orden Público y de Seguridad Interior						
a8) Otros Servicios Generales						
B. Desarrollo Social (B=b1+b2+b3+b4+b5+b6+b7)	57,491,182.00	215,200.00	57,706,382.00	18,203,381.99	19,334,519.48	39,503,000.01
b1) Protección Ambiental						
b2) Vivienda y Servicios a la Comunidad						
b3) Salud						
b4) Recreación, Cultura y Otras Manifestaciones Sociales						
b5) Educación						
b6) Protección Social						
b7) Otros Asuntos Sociales						
C. Desarrollo Económico (C=c1+c2+c3+c4+c5+c6+c7+c8+c9)	57,491,182.00	215,200.00	57,706,382.00	18,203,381.99	19,334,519.48	39,503,000.01
c1) Asuntos Económicos, Comerciales y Laborales en General						
c2) Agropecuaria, Silvicultura, Pesca y Caza						
c3) Combustibles y Energía						
c4) Minería, Manufacturas y Construcción						
c5) Transporte						
c6) Comunicaciones						

Sistema Estatal de Evaluación

Instituto Tecnológico Superior de Cajeme

Estado Analítico del Ejercicio del Presupuesto de Egresos Detallado - LDF

Clasificación Funcional (Finalidad y Función)

Del 01 de Enero al 31 de Marzo de 2017

ETCA-II-12

TRIMESTRE: PRIMERO


Concepto (c)	Egresos					Subejercicio (e)
	Aprobado (d)	Ampliaciones/ (Reducciones)	Modificado	Devengado	Pagado	
c7) Turismo						
c8) Ciencia, Tecnología e Innovación						
c9) Otras Industrias y Otros Asuntos Económicos						
D. Otras No Clasificadas en Funciones Anteriores (D=d1+d2+d3+d4)						
d1) Transacciones de la Deuda Pública / Costo Financiero de la Deuda						
d2) Transferencias, Participaciones y Aportaciones Entre Diferentes Niveles y Órdenes de Gobierno						
d3) Saneamiento del Sistema Financiero						
d4) Adeudos de Ejercicios Fiscales Anteriores						
II. Gasto Etiquetado (II=A+B+C+D)	40,330,936.91	-	40,330,936.91	10,676,228.17	11,766,326.15	29,654,708.74
A. Gobierno (A=a1+a2+a3+a4+a5+a6+a7+a8)						
a1) Legislación						
a2) Justicia						
a3) Coordinación de la Política de Gobierno						
a4) Relaciones Exteriores						
a5) Asuntos Financieros y Hacendarios						
a6) Seguridad Nacional						
a7) Asuntos de Orden Público y de Seguridad Interior						
a8) Otros Servicios Generales						
B. Desarrollo Social (B=b1+b2+b3+b4+b5+b6+b7)	40,330,936.91	-	40,330,936.91	10,676,228.17	11,766,326.15	29,654,708.74
b1) Protección Ambiental						
b2) Vivienda y Servicios a la Comunidad						
b3) Salud						
b4) Recreación, Cultura y Otras Manifestaciones Sociales						
b5) Educación						
b6) Protección Social	40,330,936.91	-	40,330,936.91	10,676,228.17	11,766,326.15	29,654,708.74

Sistema Estatal de Evaluación
Instituto Tecnológico Superior de Cajeme
 Estado Analítico del Ejercicio del Presupuesto de Egresos Detallado - LDF
 Clasificación Funcional (Finalidad y Función)
 Del 01 de Enero al 31 de Marzo de 2017
 (PESOS)

ETCA-II-12

TRIMESTRE: PRIMERO

Concepto (c)	Egresos					Subejercicio (e) 41
	Aprobado (d)	Ampliaciones/ (Reducciones)	Modificado	Devengado	Pagado	
b7) Otros Asuntos Sociales						
C. Desarrollo Económico (C=c1+c2+c3+c4+c5+c6+c7+c8+c9)						
c1) Asuntos Económicos, Comerciales y Laborales en General						
c2) Agropecuaria, Silvicultura, Pesca y Caza						
c3) Combustibles y Energía						
c4) Minería, Manufacturas y Construcción						
c5) Transporte						
c6) Comunicaciones						
c7) Turismo						
c8) Ciencia, Tecnología e Innovación						
c9) Otras Industrias y Otros Asuntos Económicos						
D. Otras No Clasificadas en Funciones Anteriores (D=d1+d2+d3+d4)						
d1) Transacciones de la Deuda Pública / Costo Financiero de la Deuda						
d2) Transferencias, Participaciones y Aportaciones Entre Diferentes Niveles y Ordenes de Gobierno						
d3) Saneamiento del Sistema Financiero						
d4) Adeudos de Ejercicios Fiscales Anteriores						
III. Total de Egresos (III = I + II)	97,822,118.91	215,200.00	98,037,318.91	28,879,610.16	31,100,845.63	69,157,708.75



Ing. Mario Alejandro Gutierrez De Vore
 Subdirección de Servicios Administrativos



Lic. Gabriel Baldenebro Patrón
 Director General

Sistema Estatal de Evaluación
Estado Analítico del Ejercicio Presupuesto de Egresos
Por Partida del Gasto

ETCA-II-13

Instituto Tecnológico Superior de Cajeme
del 1 de Enero al 31 de Marzo de 2017

(PESOS)

TRIMESTRE: PRIMERO

Partida/Descripción	Ejercicio del Presupuesto	Egresos Aprobado Anual (1)	Ampliaciones/Reducciones (2)	Egresos Modificado Anual (3=1+2)	Egresos Devengado Anual (4)	Egresos Pagado Anual (5)	Subejercicio (6 = 3 - 4)	% Avance Anual (7 = 4/3)
1000	SERVICIOS PERSONALES	82,539,949.63	-	82,539,949.63	21,016,600.14	23,156,147.17	61,523,349.49	25%
1000 1100	REMUNERACIONES AL PERSONAL DE CARÁCTER PERMANENTE	61,716,901.80	-	61,716,901.80	15,942,315.01	15,942,315.01	45,774,586.79	26%
1000 1100 0113	SUELDO BASE AL PERSONAL PERMANENTE	61,716,901.80	-	61,716,901.80	15,942,315.01	15,942,315.01	45,774,586.79	26%
1000 1100 0113 11301	SUELDOS	5,576,030.26	-	5,576,030.26	1,412,106.74	1,412,106.74	4,163,923.52	25%
1000 1100 0113 11306	RIESGO LABORAL	38,469,252.88	-	38,469,252.88	9,950,805.48	9,950,805.48	28,518,447.40	26%
1000 1100 0113 11307	AYUDA PARA HABITACION	9,599,240.90	-	9,599,240.90	2,488,524.57	2,488,524.57	7,110,716.33	26%
1000 1100 0113 11308	AYUDA PARA DESPENSA	1,872,883.79	-	1,872,883.79	431,861.85	431,861.85	1,241,021.94	26%
1002 1100 0113 11310	AYUDA PARA ENERGIA ELECTRICA	6,399,493.97	-	6,399,493.97	1,659,016.37	1,659,016.37	4,740,477.60	26%
1000 1200	REMUNERACIONES AL PERSONAL DE CARÁCTER TEMPORAL	-	-	-	-	-	0.00	0%
1000 1200 0121	HONORARIOS ASIMILABLES A SALARIOS	-	-	-	-	-	0.00	0%
1000 1200 0121 12101	HONORARIOS	-	-	-	-	-	0.00	0%
1000 1200 0123	RETRIBUCIONES POR SERVICIOS DE CARÁCTER SOCIAL	-	-	-	-	-	0.00	0%
1000 1200 0123 12301	RETRIBUCIONES POR SERVICIOS DE CARÁCTER SOCIAL	-	-	-	-	-	0.00	0%
1000 1300	REMUNERACIONES ADICIONALES Y ESPECIALES	5,114,771.47	-	5,114,771.47	1,130,066.82	1,077,240.51	3,984,704.65	22%
1000 1300 0131	PRIMAS POR AÑOS DE SERVICIOS EFECTIVOS PRESTADOS	1,300,358.22	-	1,300,358.22	344,959.92	292,133.61	955,398.30	27%
1000 1300 0131 13101	PRIMA POR AÑOS DE SERVICIO EFECTIVOS PRESTADOS	1,300,358.22	-	1,300,358.22	344,959.92	292,133.61	955,398.30	27%
1000 1300 0132	PRIMAS DE VACACIONES, DOMINICAL Y GRATIFICACIONES	872,039.81	-	872,039.81	4,081.74	4,081.74	867,958.07	0%
1000 1300 0132 13201	PRIMA DE VACACIONES Y DOMINICAL	42,660.05	-	42,660.05	2,086.70	2,086.70	40,573.35	5%
1000 1300 0132 13202	AGUINALDO O GRATIFICACION DE FIN DE AÑO	829,379.76	-	829,379.76	1,995.04	1,995.04	827,384.72	0%
1000 1300 0134	COMPENSACIONES	2,942,373.44	-	2,942,373.44	781,025.16	781,025.16	2,161,348.28	27%
1000 1300 0134 13401	ACREDITACION POR TITULACION EN LA DOCENCIA	209,680.15	-	209,680.15	53,082.50	53,082.50	156,597.65	25%
1001 1300 0134 13404	BONO DE PRODUCTIVIDAD	2,732,693.29	-	2,732,693.29	727,942.66	727,942.66	2,004,750.63	27%
1000 1400	SEGURIDAD SOCIAL	7,866,268.94	-	7,866,268.94	2,007,628.66	4,200,000.00	5,858,642.28	26%
1000 1400 0141	APORTACIONES DE SEGURIDA SOCIAL	4,282,017.18	-	4,282,017.18	1,089,938.92	3,618,793.37	3,192,080.26	25%
1000 1400 0141 14101	CUOTAS POR SERVICIO MEDICO ISSSSTESON	-	-	-	-	2,792,956.28	-	0%
1000 1400 0141 14102	APORTACIONES POR SEGURO DE VIDA AL ISSSSTES	2,934,002.16	-	2,934,002.16	751,235.09	-	2,182,767.07	26%
1000 1400 0141 14103	CUOTAS POR SEGURO DE RETIRO AL ISSSSTESON	10,636.21	-	10,636.21	3,019.97	9,353.59	7,616.24	28%
1000 1400 0141 14106	OTRAS PRESTACIONES DE SEGURIDAD SOCIAL	1,127,808.86	-	1,127,808.86	282,024.98	816,483.50	845,783.88	25%

Sistema Estatal de Evaluación
Estado Analítico del Ejercicio Presupuesto de Egresos
Por Partida del Gasto
Instituto Tecnológico Superior de Cajeme
del 1 de Enero al 31 de Marzo de 2017
(PESOS)

ETCA-II-13

Partida/Descripción	Ejercicio del Presupuesto	TRIMESTRE: PRIMERO						
		Egresos Aprobado Anual (1)	Ampliaciones/ (Reducciones) (2)	Egresos Modificado Anual (3=1+2)	Egresos Devengado Anual (4)	Egresos Pagado Anual (5)	Subejercicio (6 = 3 / 4)	% Avance Anual (7= 4/3)
1000 1400 0141 14107	CUOTAS PARA INFRAESTRUCTURA, EQUIPAMIENTO	209,569.95	-	209,569.95	53,656.88	155,913.07	28%	
1000 1400 0143	APORTACIONES AL SISTEMA PARA EL RETIRO	3,584,251.76	-	3,584,251.76	917,689.74	2,666,562.02	26%	
1000 1400 0143 14301	PAGOS DE DEFUNSION, PENSIONES Y JUBILACIONE	-	-	-	-	0.00	0%	
1000 1400 0143 14303	PAGAS DE DEFUNSION, PENSIONES Y JUBILACIONE	3,584,251.76	-	3,584,251.76	917,689.74	2,666,562.02	26%	
1000 1500	OTRAS PRESTACIONES SOCIALES Y ECONOMICAS	7,842,007.42	-	7,842,007.42	1,936,591.65	5,905,415.77	25%	
1000 1500 0151	CUOTAS PARA EL FONDO DE AHORRO Y FONDO DE	1,721,355.30	-	1,721,355.30	449,599.84	1,271,755.46	26%	
1000 1500 0151 15101	APORTACIONES AL FONDO DE AHORRO DE LOS TR	1,721,355.30	-	1,721,355.30	449,599.84	1,271,755.46	26%	
1000 1500 0152	INDEMNIZACIONES	452,952.61	-	452,952.61	-	452,952.61	0%	
1000 1500 0152 15201	INDEMNIZACIONES AL PERSONAL	-	-	-	-	0.00	0%	
1000 1500 0152 15202	PAGO DE LIQUIDACIONES	452,952.61	-	452,952.61	-	452,952.61	0%	
1000 1500 0154	PRESTACIONES CONTRACTUALES	5,667,699.51	-	5,667,699.51	1,486,991.81	4,180,707.70	26%	
1000 1500 0154 15401	PRESTACIONES ESTABLECIDAS POR CONDICIONES	-	-	-	-	0.00	0%	
1000 1500 0154 15409	BONO PARA DESPENSA	-	-	-	-	0.00	0%	
1000 1500 0154 15410	APOYO PARA CANASTILLA DE MATERNIDAD	-	-	-	-	0.00	0%	
1000 1500 0154 15413	AYUDA PARA GUARDERIA A MADRES TRABAJADORA	-	-	-	-	0.00	0%	
1000 1500 0154 15415	AYUDA PARA SERVICIO DE TRANSPORTE AL PERSO	4,586,497.13	-	4,586,497.13	1,202,165.03	3,384,332.10	26%	
1000 1500 0154 15429	CUOTAS PARA MATERIAL DIDACTICO	1,081,202.38	-	1,081,202.38	284,826.78	796,375.60	26%	
1000 1700	PAGOS DE ESTIMULOS A SERVIDORES PUBLICOS	-	-	-	-	0.00	0%	
1000 1700 0171	ESTIMULOS	-	-	-	-	0.00	0%	
1000 1700 0171 17106	COMPENSACION POR AÑOS DE ESTUDIO DE LICENC	-	-	-	-	0.00	0%	
1000 1700 0171 17102	ESTIMULOS AL PERSONAL	-	-	-	-	0.00	0%	
1000 1700 0171 17104	BONO POR PUNTUALIDAD	-	-	-	-	0.00	0%	
2000	MATERIALES Y SUMINISTROS	2,946,287.15	60,444.91	3,006,732.06	1,364,312.72	1,642,419.34	45%	
2000 2100	MATERIALES DE ADMINISTRACION, EMISION DE DOG	1,191,634.74	-	1,191,634.74	548,133.28	643,501.46	46%	
2000 2100 0211	MATERIALES, UTILES Y EQUIPOS MENORES DE OFIC	318,144.89	-	318,144.89	147,333.79	170,811.10	46%	
2000 2100 0211 21101	MATERIALES, UTILES Y EQUIPOS MENORES DE OFIC	318,144.89	-	318,144.89	147,333.79	170,811.10	46%	
2000 2100 0212	MATERIALES Y UTILES DE IMPRESIÓN Y REPRODUC	536,008.98	-	536,008.98	245,002.62	291,006.36	46%	
2000 2100 0212 21201	MATERIALES Y UTILES DE IMPRESIÓN Y REPRODUC	536,008.98	-	536,008.98	245,002.62	291,006.36	46%	

Sistema Estatal de Evaluación
Estado Analítico del Ejercicio Presupuesto de Egresos
Por Partida del Gasto

ETCA-II-13

Instituto Tecnológico Superior de Cajeme
del 1 de Enero al 31 de Marzo de 2017

(PESOS)

TRIMESTRE: PRIMERO

Partida/Descripción	Ejercicio del Presupuesto	Egresos Aprobado Anual (1)	Ampliaciones/Reducciones (2)	Egresos Modificado Anual (3=1+2)	Egresos Devengado Anual (4)	Egresos Pagado Anual (5)	Subejercicio (6 = 3 - 4)	% Avance Anual (7 = 4/3)
2000 2100 0214	MATERIALES, UTILES Y EQUIPOS MENORES DE TEC	2,552.00	-	2,552.00	-	-	2,552.00	0%
2000 2100 0214 21401	MATERIALES Y UTILES PARA EL PROCESAMIENTO D	2,552.00	-	2,552.00	-	-	2,552.00	0%
2000 2100 0215	MATERIAL IMPRESO E INFORMACION DIGITAL	37,500.00	-	37,500.00	-	-	37,500.00	0%
2000 2100 0215 21501	MATERIAL PARA INFORMACION	37,500.00	-	37,500.00	-	-	37,500.00	0%
2000 2100 0216	MATERIAL DE LIMPIEZA	158,714.22	-	158,714.22	60,804.62	36,181.98	97,909.60	38%
2000 2100 0216 21601	MATERIAL DE LIMPIEZA	158,714.22	-	158,714.22	60,804.62	36,181.98	97,909.60	38%
2000 2100 0217	MATERIALES Y UTILES DE ENSEÑANZA	128,450.65	-	128,450.65	85,904.25	87,945.85	42,546.40	67%
2000 2100 0217 21701	MATERIALES EDUCATIVOS	127,588.13	-	127,588.13	85,904.25	87,945.85	41,683.88	67%
2001 2100 0217 21702	MATERIALES Y SUMINISTROS PARA PLANTELES EDU	862.52	-	862.52	-	-	862.52	0%
2000 2100 0218	MATERIALES PARA EL REGISTRO E IDENTIFICACION	10,264.00	-	10,264.00	9,088.00	9,088.00	1,176.00	89%
2000 2100 0218 21801	PLACAS, ENGOMADOS, CALCOMANIAS Y HOLOGRAF	10,264.00	-	10,264.00	9,088.00	9,088.00	1,176.00	89%
2000 2200	ALIMENTOS Y UTENSILIOS	139,608.96	-	139,608.96	42,652.98	43,082.98	96,955.98	31%
2000 2200 0221	PRODUCTOS ALIMENTICIOS PARA PERSONAS	120,104.45	-	120,104.45	42,097.48	42,527.48	78,006.97	35%
2000 2200 0221 22101	PRODUCTOS ALIMENTICIOS PARA EL PERSONAL EN	87,619.53	-	87,619.53	26,070.28	26,500.28	61,549.25	30%
2000 2200 0221 22106	ADQUISICION DE AGUA POTABLE	32,484.92	-	32,484.92	16,027.20	16,027.20	16,457.72	49%
2000 2200 0223	UTENSILIOS PARA EL SERVICIO DE ALIMENTACION	19,504.51	-	19,504.51	555.50	555.50	18,949.01	3%
2000 2200 0223 22301	UTENSILIOS PARA EL SERVICIO DE ALIMENTACION	19,504.51	-	19,504.51	555.50	555.50	18,949.01	3%
2000 2400	MATERIALES Y ARTICULOS DE CONTRUCCION Y DE	553,221.97	57,816.91	611,038.88	261,930.29	277,282.00	348,108.59	43%
2000 2400 0241	PRODUCTOS MINERALES NO METALICOS	132,245.28	57,816.91	190,062.19	140,062.19	139,062.19	50,000.00	74%
2000 2400 0241 24101	PRODUCTOS MINERALES NO METALICOS	132,245.28	57,816.91	190,062.19	140,062.19	139,062.19	50,000.00	74%
2000 2400 0242	CEMENTO Y PRODUCTOS DE CONCRETO	-	-	-	-	-	0.00	0%
2000 2400 0242 24201	CEMENTO Y PRODUCTOS DE CONCRETO	-	-	-	-	-	0.00	0%
2000 2400 0243	CAL, YESO, Y PRODUCTOS DE YESO	51,400.54	-	51,400.54	-	-	51,400.54	0%
2000 2400 0243 24301	CAL, YESO, Y PRODUCTOS DE YESO	51,400.54	-	51,400.54	-	-	51,400.54	0%
2000 2400 0246	MATERIAL ELECTRICO Y ELECTRONICO	179,361.46	-	179,361.46	66,319.24	82,670.95	113,042.22	37%
2000 2400 0246 24601	MATERIAL ELECTRICO Y ELECTRONICO	179,361.46	-	179,361.46	66,319.24	82,670.95	113,042.22	37%
2000 2400 0247	ARTICULOS METALICOS PARA LA CONSTRUCCION	-	-	-	-	-	0.00	0%
2000 2400 0247 24701	ARTICULOS METALICOS PARA LA CONSTRUCCION	-	-	-	-	-	0.00	0%

Sistema Estatal de Evaluación
Estado Analítico del Ejercicio Presupuesto de Egresos
Por Partida del Gasto
Instituto Tecnológico Superior de Cajeme
del 1 de Enero al 31 de Marzo de 2017
(PESOS)

ETCA-II-13

TRIMESTRE: PRIMERO

Partida/Descripción	Ejercicio del Presupuesto	Egresos Aprobado Anual (1)	Ampliaciones/ (Reducciones) (2)	Egresos Modificado Anual (3=1+2)	Egresos Devengado Anual (4)	Egresos Pagado Anual (5)	Subejercicio (6 = 3 - 4)	% Avance Anual (7= 4/3)
2000 2400 0248	MATERIALES COMPLEMENTARIOS	120,774.82	-	120,774.82	41,064.00	41,064.00	79,710.82	34%
2000 2400 0248 24801	MATERIALES COMPLEMENTARIOS	120,774.82	-	120,774.82	41,064.00	41,064.00	79,710.82	34%
2000 2400 0249	OTROS MATERIALES Y ARTICULOS DE CONSTRUCC	69,439.87	-	69,439.87	14,484.86	14,484.86	54,955.01	21%
2000 2400 0249 24901	OTROS MATERIALES Y ARTICULOS DE CONSTRUCC	69,439.87	-	69,439.87	14,484.86	14,484.86	54,955.01	21%
2000 2500	PRODUCTOS QUIMICOS,FARMACEUTICOS Y DE LAB	6,884.33	-	6,884.33	113.80	113.80	6,770.53	2%
2000 2500 0251	PRODUCTOS QUIMICOS BASICOS	-	-	-	-	-	0.00	0%
2000 2500 0251 25101	PRODUCTOS QUIMICOS BASICOS	-	-	-	-	-	0.00	0%
2000 2500 0252	FERTILIZANTES,PESTICIDAS Y OTROS AGROQUIMIC	1,496.00	-	1,496.00	-	-	1,496.00	0%
2000 2500 0252 25201	FERTILIZANTES,PESTICIDAS Y OTROS AGROQUIMIC	1,496.00	-	1,496.00	-	-	1,496.00	0%
2000 2500 0253	MEDICINAS Y PRODUCTOS FARMACEUTICOS	5,388.33	-	5,388.33	113.80	113.80	5,274.53	2%
2000 2500 0253 25301	MEDICINAS Y PRODUCTOS FARMACEUTICOS	5,388.33	-	5,388.33	113.80	113.80	5,274.53	2%
2000 2600	COMBUSTIBLES,LUBRICANTES Y ADITIVOS	399,476.08	-	399,476.08	179,100.45	178,455.03	220,375.63	45%
2000 2600 0261	COMBUSTIBLES,LUBRICANTES Y ADITIVOS	399,476.08	-	399,476.08	179,100.45	178,455.03	220,375.63	45%
2000 2600 0261 26101	COMBUSTIBLES	390,000.00	-	390,000.00	178,484.55	177,849.13	211,505.45	46%
2000 2600 0261 26102	LUBRICANTES Y ADITIVOS	9,476.08	-	9,476.08	605.90	605.90	8,870.18	6%
2000 2700	VESTUARIO, BLANCOS, PRENDAS DE PROTECCION	250,074.51	-	250,074.51	113,984.60	108,482.94	136,109.91	46%
2000 2700 0271	VESTUARIO Y UNIFORMES	187,132.61	-	187,132.61	89,973.87	89,973.87	97,158.74	48%
2000 2700 0271 27101	VESTUARIO Y UNIFORMES	187,132.61	-	187,132.61	89,973.87	89,973.87	97,158.74	48%
2000 2700 0272	PRENDAS DE SEGURIDAD Y PROTECCION PERSON	19,376.47	-	19,376.47	666.00	-	18,710.47	3%
2000 2700 0272 27201	PRENDAS DE SEGURIDAD Y PROTECCION PERSON	19,376.47	-	19,376.47	666.00	-	18,710.47	3%
2000 2700 0273	ARTICULOS DEPORTIVOS	43,505.44	-	43,505.44	23,324.73	18,489.07	20,180.71	54%
2000 2700 0273 27301	ARTICULOS DEPORTIVOS	43,505.44	-	43,505.44	23,324.73	18,489.07	20,180.71	54%
2000 2700 0275	BLANCOS Y OTROS PRODUCTOS TEXTILES, EXCEP	59.99	-	59.99	-	-	59.99	0%
2000 2700 0275 27501	BLANCOS Y OTROS PRODUCTOS TEXTILES, EXCEP	59.99	-	59.99	-	-	59.99	0%
2000 2900	HERRAMIENTAS REFACCIONES Y ACCESORIOS MEN	405,386.56	2,628.00	408,014.56	218,417.32	203,071.71	189,597.24	54%
2000 2900 0291	HERRAMIENTAS MENORES	9,833.33	-	9,833.33	-	-	9,833.33	0%
2000 2900 0291 29101	HERRAMIENTAS MENORES	9,833.33	-	9,833.33	-	-	9,833.33	0%
2000 2900 0292	REFACCIONES Y ACCESORIOS MENORES DE EDIFIC	95,184.64	-	95,184.64	62,280.24	50,478.63	32,904.40	65%

Sistema Estatal de Evaluación
Estado Analítico del Ejercicio Presupuesto de Egresos
Por Partida del Gasto

ETCA-II-13

Instituto Tecnológico Superior de Cajeme
del 1 de Enero al 31 de Marzo de 2017

(PESOS)

Partida/Descripción	Ejercicio del Presupuesto	TRIMESTRE: PRIMERO							% Avance Anual (7= 4/3)
		Egresos Aprobado Anual (1)	Ampliaciones/ (Reducciones) (2)	Egresos Modificado Anual (3=1+2)	Egresos Devengado Anual (4)	Egresos Pagado Anual (5)	Subejercicio (6 = 3 - 4)		
2000 2900 0292 29201	REFACCIONES Y ACCESORIOS MENORES DE EDIFICIO	95,184.64	-	95,184.64	62,280.24	50,478.63	32,904.40	65%	
2000 2900 0293	REFACCIONES Y ACCESORIOS MENORES DE MOBIL	41,197.59	-	41,197.59	16,515.00	16,515.00	24,682.59	40%	
2000 2900 0293 29301	REFACCIONES Y ACCESORIOS MENORES DE MOBIL	41,197.59	-	41,197.59	16,515.00	16,515.00	24,682.59	40%	
2000 2900 0294	REFACCIONES Y ACCESORIOS MENORES DE EQUIP	187,839.78	-	187,839.78	108,622.08	105,078.08	79,217.70	58%	
2000 2900 0294 29401	REFACCIONES Y ACCESORIOS MENORES DE EQUIP	187,839.78	-	187,839.78	108,622.08	105,078.08	79,217.70	58%	
2000 2900 0296	REFACCIONES Y ACCESORIOS MENORES DE EQUIP	67,707.28	-	67,707.28	27,375.00	27,375.00	40,332.28	40%	
2000 2900 0296 29601	REFACCIONES Y ACCESORIOS MENORES DE EQUIP	67,707.28	-	67,707.28	27,375.00	27,375.00	40,332.28	40%	
2000 2900 0297	REFACCIONES Y ACCESORIOS MENORES DE EQUIP	1,679.08	-	1,679.08	-	-	1,679.08	0%	
2000 2900 0296 29701	REFACCIONES Y ACCESORIOS MENORES DE EQUIP	1,679.08	-	1,679.08	-	-	1,679.08	0%	
2000 2900 0298	REFACCIONES Y ACCESORIOS MENORES DE MAQU	947.86	-	947.86	-	-	947.86	0%	
2000 2900 0298 29801	REFACCIONES Y ACCESORIOS MENORES DE MAQU	947.86	-	947.86	-	-	947.86	0%	
2000 2900 0299	REFACCIONES Y ACCESORIOS MENORES OTROS BI	997.00	2,628.00	3,625.00	3,625.00	3,625.00	0.00	100%	
2000 2900 0299 29901	REFACCIONES Y ACCESORIOS MENORES OTROS BI	997.00	2,628.00	3,625.00	3,625.00	3,625.00	0.00	100%	
3000	SERVICIOS GENERALES	11,119,244.85	83,843.85	11,203,088.70	4,597,608.04	4,718,545.32	6,605,480.66	41%	
3000 3100	SERVICIOS BASICOS	2,442,349.83	2,806.00	2,445,155.83	441,122.92	485,160.83	2,004,032.91	18%	
3000 3100 0311	ENERGIA ELECTRICA	1,780,396.00	-	1,780,396.00	272,141.00	272,141.00	1,508,255.00	15%	
3000 3100 0311 31101	ENERGIA ELECTRICA	1,780,396.00	-	1,780,396.00	272,141.00	272,141.00	1,508,255.00	15%	
3000 3100 0311 31103	SERVICIO E INSTALACIONES PARA CENTROS ESCO	-	-	-	-	-	0.00	0%	
3000 3100 0312	GAS	799.66	-	799.66	499.27	499.27	300.39	62%	
3000 3100 0312 31201	GAS	799.66	-	799.66	499.27	499.27	300.39	62%	
3000 3100 0313	AGUA	11,268.00	2,806.00	14,074.00	4,074.00	4,074.00	10,000.00	29%	
3000 3100 0313 31301	AGUA POTABLE	11,268.00	2,806.00	14,074.00	4,074.00	4,074.00	10,000.00	29%	
3000 3100 0314	TELEFONIA TRADICIONAL	122,578.01	-	122,578.01	33,294.17	44,299.65	89,283.84	27%	
3000 3100 0314 31401	TELEFONIA TRADICIONAL	122,578.01	-	122,578.01	33,294.17	44,299.65	89,283.84	27%	
3000 3100 0315	TELEFONIA CELULAR	18,000.00	-	18,000.00	2,017.19	2,017.19	15,982.81	11%	
3000 3100 0315 31501	TELEFONIA CELULAR	18,000.00	-	18,000.00	2,017.19	2,017.19	15,982.81	11%	
3000 3100 0317	SERVICIOS DE ACCESO DE INTERNET, REDES Y PR	509,308.16	-	509,308.16	129,097.29	172,129.72	380,210.87	25%	
3000 3100 0317 31701	SERVICIOS DE ACCESO DE INTERNET, REDES Y PR	509,308.16	-	509,308.16	129,097.29	172,129.72	380,210.87	25%	

Sistema Estatal de Evaluación
Estado Analítico del Ejercicio Presupuesto de Egresos
Por Partida del Gasto
Instituto Tecnológico Superior de Cajeme
del 1 de Enero al 31 de Marzo de 2017
(PESOS)

ETCA-II-13

Partida/Descripción	TRIMESTRE: PRIMERO						
	Egresos Aprobado Anual (1)	Ampliaciones/ (Reducciones) (2)	Egresos Modificado Anual (3=1+2)	Egresos Devengado Anual (4)	Egresos Pagado Anual (5)	Subejercicio (6 = 3 - 4)	% Avance Anual (7 = 4/3)
3000 3100 0318	-	-	-	-	-	0.00	0%
3000 3100 0318 31801	-	-	-	-	-	0.00	0%
3000 3200	1,225,629.21	37,725.93	1,263,355.14	305,716.59	305,716.59	957,638.55	24%
3000 3200 0322	3,480.00	-	3,480.00	-	-	3,480.00	0%
3000 3200 0322 32201	3,480.00	-	3,480.00	-	-	3,480.00	0%
3000 3200 0323	82,716.19	15,125.93	97,842.12	45,000.12	45,000.12	52,842.00	46%
3000 3200 0323 32301	2,842.00	-	2,842.00	-	-	2,842.00	0%
3000 3200 0323 32302	79,874.19	15,125.93	95,000.12	45,000.12	45,000.12	50,000.00	47%
3000 3200 0325	-	22,600.00	22,600.00	22,600.00	22,600.00	0.00	100%
3000 3200 0325 32501	-	22,600.00	22,600.00	22,600.00	22,600.00	0.00	100%
3000 3200 0327	1,001,830.62	-	1,001,830.62	176,636.47	176,636.47	825,194.15	18%
3000 3200 0327 32701	1,001,830.62	-	1,001,830.62	176,636.47	176,636.47	825,194.15	18%
3000 3200 0329	137,602.40	-	137,602.40	61,480.00	61,480.00	76,122.40	45%
3000 3200 0329 32901	137,602.40	-	137,602.40	61,480.00	61,480.00	76,122.40	45%
3000 3300	3,551,975.26	-	3,551,975.26	1,826,438.74	1,811,849.20	1,725,536.52	51%
3000 3300 0331	973,609.97	-	973,609.97	206,071.16	177,535.16	767,538.81	21%
3000 3300 0331 33101	973,609.97	-	973,609.97	206,071.16	177,535.16	767,538.81	21%
3000 3300 0332	-	-	-	-	-	0.00	0%
3000 3300 0332 33201	-	-	-	-	-	0.00	0%
3000 3300 0333	130,252.63	-	130,252.63	-	348.00	130,252.63	0%
3000 3300 0333 33301	130,252.63	-	130,252.63	-	348.00	130,252.63	0%
3000 3300 0333 33302	-	-	-	-	-	0.00	0%
3000 3300 0334	134,660.50	-	134,660.50	4,060.00	4,060.00	130,600.50	3%
3000 3300 0334 33401	134,660.50	-	134,660.50	4,060.00	4,060.00	130,600.50	3%
3000 3300 0336	31,787.43	-	31,787.43	6,942.32	6,942.32	24,845.11	22%
3000 3300 0336 33603	31,787.43	-	31,787.43	6,942.32	6,942.32	24,845.11	22%
3001 3300 0336 33605	-	-	-	-	-	0.00	0%
3000 3300 0338	-	-	-	-	-	0.00	0%

Sistema Estatal de Evaluación
Estado Analítico del Ejercicio Presupuesto de Egresos
Por Partida del Gasto

ETCA-II-13

Instituto Tecnológico Superior de Cajeme
del 1 de Enero al 31 de Marzo de 2017

(PESOS)

TRIMESTRE: PRIMERO

Partida/Descripción	Ejercicio del Presupuesto	Egresos Aprobado Anual (1)	Ampliaciones/ (Reducciones) (2)	Egresos Modificado Anual (3=1+2)	Egresos Devengado Anual (4)	Egresos Pagado Anual (5)	Subejercicio (6 = 3 - 4)	% Avance Anual (7= 4/3)
3000 3300 0338 33801	SERVICIOS DE VIGILANCIA						0.00	0%
3000 3300 0339	SERVICIOS PROFESIONALES, CIENTÍFICOS Y TÉCNICOS	2,281,664.73	-	2,281,664.73	1,609,365.26	1,622,963.72	672,298.47	71%
3000 3300 0339 33902	SERVICIOS INTEGRALES	2,281,664.73		2,281,664.73	1,609,365.26	1,622,963.72	672,298.47	71%
3000 3400	SERVICIOS FINANCIEROS, BANCARIOS Y COMERCIALES	427,829.22		427,829.22	146,509.93	147,179.13	281,319.29	34%
3000 3400 0341	SERVICIOS FINANCIEROS Y BANCARIOS	119,430.66		119,430.66	35,243.05	35,243.05	84,187.61	30%
3000 3400 0341 34101	SERVICIOS FINANCIEROS Y BANCARIOS	119,430.66		119,430.66	35,243.05	35,243.05	84,187.61	30%
3000 3400 0344	SEGUROS DE RESPONSABILIDAD PATRIMONIAL Y FIANZAS	251,249.44		251,249.44	84,475.90	84,475.90	166,773.54	34%
3000 3400 0344 34401	SEGUROS DE RESPONSABILIDAD PATRIMONIAL Y FIANZAS	251,249.44		251,249.44	84,475.90	84,475.90	166,773.54	34%
3000 3400 0345	SEGURO DE BIENES PATRIMONIALES	31,446.97		31,446.97	21,844.12	21,844.12	9,602.85	69%
3000 3400 0345 34501	SEGURO DE BIENES PATRIMONIALES	31,446.97		31,446.97	21,844.12	21,844.12	9,602.85	69%
3000 3400 0347	FLETES Y MANIOBRAS	25,702.15		25,702.15	4,946.86	5,616.06	20,755.29	19%
3000 3400 0347 34701	FLETES Y MANIOBRAS	25,702.15		25,702.15	4,946.86	5,616.06	20,755.29	19%
3000 3500	SERVICIOS DE INSTALACIÓN, REPARACIÓN, MANTENIMIENTO Y CONSERVACIÓN	1,623,971.81	43,311.92	1,667,283.73	1,263,321.50	1,285,047.72	403,962.23	76%
3000 3500 0351	CONSERVACIÓN Y MANTENIMIENTO MENOR DE INMUEBLES	797,596.46		797,596.46	696,128.73	699,527.15	101,466.73	87%
3000 3500 0351 35101	MANTENIMIENTO Y CONSERVACIÓN DE INMUEBLES	784,841.26		784,841.26	695,129.73	699,527.15	88,711.53	89%
3000 3500 0351 35102	MANTENIMIENTO Y CONSERVACIÓN DE ÁREAS DEFLUENTES	12,755.20		12,755.20			12,755.20	0%
3000 3500 0352	INSTALACIÓN, REPARACIÓN Y MANTENIMIENTO DE EQUIPO DE TRÁNSITO	103,477.23	11,416.42	114,893.65	86,931.05	86,931.05	17,962.60	84%
3000 3500 0352 35201	MANTENIMIENTO Y CONSERVACIÓN DE MOBILIARIO	56,961.23	11,416.42	68,377.65	68,377.65	68,377.65	0.00	100%
3000 3500 0352 35202	MANTENIMIENTO Y CONSERVACIÓN DE MOBILIARIO	46,516.00		46,516.00	28,553.40	28,553.40	17,962.60	61%
3000 3500 0353	INSTALACIÓN, REPARACIÓN Y MANTENIMIENTO DE EQUIPO DE TRÁNSITO	239,069.20	17,516.40	256,585.60	159,691.00	159,691.00	96,894.60	62%
3000 3500 0353 35301	INSTALACIONES	37,073.60		37,073.60	179.00	179.00	36,894.60	0%
3000 3500 0353 35302	MANTENIMIENTO Y CONSERVACIÓN DE BIENES INFORMÁTICOS	201,995.60	17,516.40	219,512.00	159,512.00	159,512.00	60,000.00	73%
3000 3500 0355	REPARACIÓN Y MANTENIMIENTO DE EQUIPO DE TRÁNSITO	131,960.91		131,960.91	54,322.61	52,651.41	77,638.30	41%
3000 3500 0355 35501	MANTENIMIENTO Y CONSERVACIÓN DE EQUIPO DE TRÁNSITO	131,960.91		131,960.91	54,322.61	52,651.41	77,638.30	41%
3000 3500 0357	INSTALACIÓN, REPARACIÓN Y MANTENIMIENTO DE EQUIPO DE TRÁNSITO						0.00	0%
3000 3500 0357 35701	MANTENIMIENTO Y CONSERVACIÓN DE MAQUINARIA						0.00	0%
3001 3500 0357 35702	MANTENIMIENTO Y CONSERVACIÓN DE HERRAMIENTAS						0.00	0%
3000 3500 0358	SERVICIOS DE LIMPIEZA Y MANEJO DE DESECHOS	351,868.01	14,379.10	366,247.11	256,247.11	256,247.11	110,000.00	70%

Sistema Estatal de Evaluación
Estado Analítico del Ejercicio Presupuesto de Egresos
Por Partida del Gasto

ETCA-II-13

Instituto Tecnológico Superior de Cajeme
del 1 de Enero al 31 de Marzo de 2017

(PESOS)

Partida/Descripción	TRIMESTRE: PRIMERO							% Avance Anual (7 = 4/3)
	Egresos Aprobado Anual (1)	Ampliaciones/ (Reducciones) (2)	Egresos Modificado Anual (3=1+2)	Egresos Devengado Anual (4)	Egresos Pagado Anual (5)	Subejercicio (6 = 3 - 4)		
3000 3500 0358 35801	351,868.01	14,379.10	366,247.11	256,247.11	256,247.11	110,000.00	70%	
3000 3500 0359	-	-	-	-	-	0.00	0%	
3000 3500 0359 35901	-	-	-	-	-	0.00	0%	
3000 3600	204,092.83	-	204,092.83	85,431.68	82,473.68	118,661.15	42%	
3000 3600 0362	204,092.83	-	204,092.83	85,431.68	82,473.68	118,661.15	42%	
3000 3600 0362 36201	204,092.83	-	204,092.83	85,431.68	82,473.68	118,661.15	42%	
3000 3600 0363	-	-	-	-	-	0.00	0%	
3000 3600 0363 36301	-	-	-	-	-	0.00	0%	
3000 3600 0364	-	-	-	-	-	0.00	0%	
3000 3600 0364 36401	-	-	-	-	-	0.00	0%	
3000 3700	991,733.48	-	991,733.48	332,463.68	332,753.88	659,289.60	34%	
3000 3700 0371	260,527.08	-	260,527.08	81,753.35	81,753.35	178,773.73	31%	
3000 3700 0371 37101	238,514.08	-	238,514.08	81,753.35	81,753.35	156,760.73	34%	
3000 3700 0371 37104	22,013.00	-	22,013.00	-	-	22,013.00	0%	
3000 3700 0372	78,136.40	-	78,136.40	9,833.90	9,833.90	68,302.50	13%	
3000 3700 0372 37201	78,136.40	-	78,136.40	9,833.90	9,833.90	68,302.50	13%	
3000 3700 0375	603,285.00	-	603,285.00	231,705.63	231,705.63	371,579.37	38%	
3000 3700 0375 37501	413,485.00	-	413,485.00	154,305.63	154,305.63	259,179.37	37%	
3000 3700 0375 37502	189,800.00	-	189,800.00	77,400.00	77,400.00	112,400.00	41%	
3000 3700 0376	-	-	-	-	-	0.00	0%	
3000 3700 0376 37601	-	-	-	-	-	0.00	0%	
3000 3700 0379	49,785.00	-	49,785.00	9,171.00	9,461.00	40,614.00	18%	
3000 3700 0379 37901	49,785.00	-	49,785.00	9,171.00	9,461.00	40,614.00	18%	
3000 3800	531,129.21	-	531,129.21	153,772.80	162,382.29	377,356.41	29%	
3000 3800 0381	11,937.49	-	11,937.49	-	-	11,937.49	0%	
3000 3800 0381 38101	11,937.49	-	11,937.49	-	-	11,937.49	0%	
3000 3800 0382	248,186.37	-	248,186.37	96,321.35	102,485.20	151,865.02	39%	
3000 3800 0382 38201	248,186.37	-	248,186.37	96,321.35	102,485.20	151,865.02	39%	

Sistema Estatal de Evaluación
Estado Analítico del Ejercicio Presupuesto de Egresos
Por Partida del Gasto
Instituto Tecnológico Superior de Cajeme
del 1 de Enero al 31 de Marzo de 2017
(PESOS)

ETCA-II-13

TRIMESTRE: PRIMERO

Partida/Descripción	Ejercicio del Presupuesto	Egresos Aprobado Anual (1)	Ampliaciones/Reducciones (2)	Egresos Modificado Anual (3=1+2)	Egresos Devengado Anual (4)	Egresos Pagado Anual (5)	Subejercicio (6 = 3 - 4)	% Avance Anual (7= 4/3)
3000 3800 0383	CONGRESOS Y CONVENCIONES	263,446.98	-	263,446.98	56,219.45	58,665.09	207,227.53	21%
3000 3800 0383 38301	CONGRESOS Y CONVENCIONES	263,446.98	-	263,446.98	56,219.45	58,665.09	207,227.53	21%
3000 3800 0384	EXPOSICIONES	2,615.37	-	2,615.37	-	-	2,615.37	0%
3000 3800 0385 38401	EXPOSICIONES	2,615.37	-	2,615.37	-	-	2,615.37	0%
3000 3800 0385	GASTOS DE REPRESENTACION	4,943.00	-	4,943.00	1,232.00	1,232.00	3,711.00	25%
3000 3800 0385 38501	GASTOS DE ATENCION Y PROMOCION	4,943.00	-	4,943.00	1,232.00	1,232.00	3,711.00	25%
3000 3900	OTROS SERVICIOS GENERALES	120,534.00	-	120,534.00	42,830.00	115,982.00	77,704.00	36%
3000 3900 0392	IMPUESTOS Y DERECHOS	120,534.00	-	120,534.00	42,830.00	42,830.00	77,704.00	36%
3000 3900 0392 39201	IMPUESTOS Y DERECHOS	120,534.00	-	120,534.00	42,830.00	42,830.00	77,704.00	36%
3000 3900 0392 39202	OTROS IMPUESTOS DERECHOS	-	-	-	-	-	0.00	0%
3000 3900 0395	PENAS MULTAS, ACCESORIOS Y ACTUALIZACIONES	-	-	-	-	73,152.00	0.00	0%
3000 3900 0395 39501	PENAS MULTAS Y ACCESORIOS Y ACTUALIZACIONES	-	-	-	-	73,152.00	0.00	0%
3000 3900 0396	OTROS GASTOS POR RESPONSABILIDADES	-	-	-	-	-	0.00	0%
3000 3900 0396 39601	OTROS GASTOS POR RESPONSABILIDADES	-	-	-	-	-	0.00	0%
4000	TRANSFERENCIAS, ASIGNACIONES, SUBSIDIOS Y O	713,377.88	-	713,377.88	1,367,250.00	1,367,250.00	-653,872.12	192%
4000 4300	SUBSIDIOS Y SUBVENCIONES	609,953.52	-	609,953.52	95,390.00	95,390.00	514,563.52	16%
4000 4300 0439	OTROS SUBSIDIOS	609,953.52	-	609,953.52	95,390.00	95,390.00	514,563.52	16%
4000 4300 0439 43901	SUBSIDIOS PARA CAPACITACION Y BECAS	609,953.52	-	609,953.52	95,390.00	95,390.00	514,563.52	16%
4000 4400	AYUDAS SOCIALES	103,424.36	-	103,424.36	1,271,860.00	1,271,860.00	-1,168,435.64	1230%
4000 4400 0441	AYUDAS SOCIALES A PERSONAS	23,139.36	-	23,139.36	-	-	23,139.36	0%
3999 4400 0441 44101	AYUDAS SOCIALES A PERSONAS	-	-	-	-	-	0.00	0%
4000 4400 0441 44106	PREMIOS,RECOMPENSAS,PENSIONES DE GRACIAS	-	-	-	-	-	0.00	0%
4000 4400 0441 44107	PREMIOS,ESTIMULOS,RECOMPENSAS, BECAS Y SE	23,139.36	-	23,139.36	-	-	0.00	0%
4000 4400 0442	BECAS Y OTRAS AYUDAS PARA PROGRAMAS DE CA	80,285.00	-	80,285.00	1,271,860.00	1,271,860.00	-1,191,575.00	1584%
3999 4400 0442 44203	BECAS DE EDUCACION MEDIA Y SUPERIOR	80,285.00	-	80,285.00	1,271,860.00	1,271,860.00	-1,191,575.00	1584%
4000 4800	DONATIVOS	-	-	-	-	-	0.00	0%
4000 4800 0481	DONATIVOS A INSTITUCIONES SIN FINES DE LUCRO	-	-	-	-	-	0.00	0%
3999 4800 0481 48101	DONATIVOS A INSTITUCIONES SIN FINES DE LUCRO	-	-	-	-	-	0.00	0%

Sistema Estatal de Evaluación
Estado Analítico del Ejercicio Presupuesto de Egresos
Por Partida del Gasto
Instituto Tecnológico Superior de Cajeme
del 1 de Enero al 31 de Marzo de 2017
(PESOS)

ETCA-II-13

TRIMESTRE: PRIMERO

Partida/Descripción	Ejercicio del Presupuesto	Egresos Aprobado Anual (1)	Ampliaciones/ (Reducciones) (2)	Egresos Modificado Anual (3=1+2)	Egresos Devengado Anual (4)	Egresos Pagado Anual (5)	Subejercicio (6 = 3 - 4)	% Avance Anual (7 = 4/3)
5000	BIENES MUEBLES, INMUEBLES E INTANGIBLES	503,259.40	70,911.24	574,170.64	533,839.26	552,122.12	40,331.38	93%
5000 5100	MOBILIARIO Y EQUIPO DE ADMINISTRACION	480,383.00	9,123.64	489,506.64	464,175.26	482,458.12	25,331.38	95%
5000 5100 0511	MUEBLES DE OFICINA Y ESTANTERIA	11,163.21	-	11,163.21	11,163.21	6,500.01	0.00	100%
5000 5100 0511 51101	MOBILIARIO	11,163.21	-	11,163.21	11,163.21	6,500.01	0.00	100%
5000 5100 0513	BIENES ARTISTICOS, CULTURALES Y CIENTIFICOS	-	-	-	-	-	0.00	0%
5000 5100 0513 51301	BIENES ARTISTICOS, CULTURALES Y CIENTIFICOS	-	-	-	-	-	0.00	0%
5000 5100 0515	EQUIPO DE COMPUTO Y DE TECNOLOGIAS DE LA INFORMACION	432,219.79	9,123.64	441,343.43	453,012.05	468,012.11	-11,668.62	103%
5000 5100 0515 51501	BIENES INFORMATICOS	432,219.79	9,123.64	441,343.43	453,012.05	468,012.11	-11,668.62	103%
5000 5100 0519	OTROS MOBILIARIOS Y EQUIPOS DE ADMINISTRACION	37,000.00	-	37,000.00	-	7,946.00	37,000.00	0%
5000 5100 0519 51901	EQUIPO DE ADMINISTRACION	37,000.00	-	37,000.00	-	7,946.00	0.00	0%
5000 5100 0519 51902	MOBILIARIO Y EQUIPO PARA ESCUELAS LABORATIVAS	37,000.00	-	37,000.00	-	7,946.00	37,000.00	0%
5000 5200	MOBILIARIO Y EQUIPO EDUCACIONAL Y RECREATIVO	7,876.40	49,121.60	56,998.00	56,998.00	56,998.00	-	100%
5000 5200 0521	EQUIPOS Y APARATOS AUDIOVISUALES	7,876.40	49,121.60	56,998.00	56,998.00	56,998.00	0.00	100%
5000 5200 0521 52101	EQUIPOS Y APARATOS AUDIOVISUALES	7,876.40	49,121.60	56,998.00	56,998.00	56,998.00	0.00	100%
5000 5600	MAQUINARIA, OTROS EQUIPOS Y HERRAMIENTAS	-	12,666.00	12,666.00	12,666.00	12,666.00	-	100%
5000 5600 0562	MAQUINARIA Y EQUIPO INDUSTRIAL	-	-	-	-	-	0.00	0%
5000 5600 0562 56201	MAQUINARIA Y EQUIPO INDUSTRIAL	-	-	-	-	-	0.00	0%
5000 5600 0565	EQUIPO DE COMUNICACION Y TELECOMUNICACION	-	12,666.00	12,666.00	12,666.00	12,666.00	0.00	100%
5000 5600 0565 56501	EQUIPO DE COMUNICACION Y TELECOMUNICACION	-	12,666.00	12,666.00	12,666.00	12,666.00	0.00	100%
5000 5900	ACTIVOS INTANGIBLES	15,000.00	-	15,000.00	-	-	15,000.00	0%
5000 5900 0591	SOFTWARE	15,000.00	-	15,000.00	-	-	15,000.00	0%
5000 5900 0591 59101	SOFTWARE	15,000.00	-	15,000.00	-	-	15,000.00	0%
	Total del Gasto	97,822,118.91	215,200.00	98,037,318.91	28,879,610.16	31,100,845.83	69,157,708.75	

Bajo protesta de decir verdad declaramos que los Estados Financieros y sus notas, son razonablemente correctos y son responsabilidad del emisor.

Ing. Mario Alejandro Gutiérrez De Vore
Subdirección de Servicios Administrativos

Lic. Gabriel Baldenebro Patrón
Director General


del 1 de Enero al 31 de Marzo de 2017
 (PESOS)

TRIMESTRE: PRIMERO

Concepto (c)	Egresos				Subejercicio (e)
	Aprobado (d)	Ampliaciones/ (Reducciones)	Modificado	Devengado	
I. Gasto No Etiquetado (I=A+B+C+D+E+F)	47,102,215.53		47,102,215.03	10,500,300.07	11,578,073.58
A. Personal Administrativo y de Servicio Público	11,775,553.91		11,775,553.91	2,827,075.02	2,894,510.40
B. Magisterio	35,326,661.72		35,326,661.72	7,681,225.05	8,683,563.19
C. Servicios de Salud (C-c1+c2)					
D. Seguridad Pública					
E. Gastos asociados a la implementación de nuevas leyes federales o reformas a las mismas (E = e1 + e2)					
F. Sentencias Laborales Definitivas					
II. Gasto Etiquetado (II=A+B+C+D+E+F)	35,437,734.00		35,437,734.00	10,500,300.07	11,578,073.59
A. Personal Administrativo y de Servicio Público	8,859,433.50		8,859,433.50	2,827,075.07	2,894,510.40
B. Magisterio	26,578,300.50		26,578,300.50	7,681,225.05	8,683,563.19
C. Servicios de Salud (C-c1+c2)					
D. Seguridad Pública					
E. Gastos asociados a la implementación de nuevas leyes federales o reformas a las mismas (E = e1 + e2)					
F. Sentencias Laborales Definitivas					
III. Total del Gasto en Servicios Personales (III = I + II)	82,539,949.53		82,539,949.03	21,000,600.14	23,156,147.17



Ing. Mario Alejandro Gutiérrez De Vore
 Subdirección de Servicios Administrativos



Lic. Gabriel Bajdenebro Patrón
 Director General

Sistema Estatal de Evaluación
Conciliación entre los Egresos Presupuestarios y los Gastos Contables
Instituto Tecnológico Superior de Cajeme
Al 31 de Marzo de 2017

ETCA-II-15

Pesos

TRIMESTRE: PRIMERO

1. Total de Egresos Presupuestarios		28,879,610.16
--------------------------------------------	--	----------------------

(MENOS)

2. Egresos Presupuestarios no contables		533,839.26
Mobiliario y equipo de administración	464,175.26	
Mobiliario y equipo educacional y recreativo	56,998.00	
Equipo e instrumental médico y de laboratorio		
Vehículos y equipo de transporte		
Equipo de defensa y seguridad		
Maquinaria, otros equipos y herramientas	12,666.00	
Archivos biológicos		
Bienes inmuebles		
Activos intangibles		
Obra pública en bienes propios		
Acciones y participaciones de capital		
Compra de títulos y valores		
Inversiones en fideicomisos, mandatos y otros análogos		
Provisiones para contingencias y otras erogaciones especiales		
Amonización de la deuda pública		
Adeudos de ejercicios fiscales anteriores (ADEFAS)		
Otros Egresos Presupuestales No Contables		

(MAS)

3. Gastos contables no presupuestarios		0.00
Estimaciones, depreciaciones, deterioros, obsolescencia y amortizaciones		
Provisiones		
Disminución de inventarios		
Aumento por insuficiencia de estimaciones por pérdida o deterioro u obsolescencia		
Aumento por insuficiencia de provisiones		
Otros gastos		
Otros Gastos Contables No Presupuestales		
4. Total de Gasto Contable (4= 1 - 2 + 3)		28,345,770.90

Ing. Mario Alejandro Gutierrez De Vore
 Subdirección de Servicios Administrativos

Lic. Gabriel Baldenebro Patrón
 Director General

Sistema Estatal de Evaluación
Endeudamiento Neto
Instituto Tecnológico Superior de Cajeme
Del 01 de Enero al 31 de Marzo de 2017

ETCA-II-16

(pesos)

TRIMESTRE: PRIMERO

Identificación del crédito o Instrumento	Contratación / Colocación	Amortización	Endeudamiento Neto
	A	B	C=A-B
Créditos Bancarios			
1			
2			
3			
4			
5			
6			
7			
8			
9			
10			
Total Créditos Bancarios	0.00	0.00	0.00
Otros Instrumentos de Deuda			
1 Servicios personales por pagar	203,046.10	203,046.10	0.00
2 Proveedores	6,083,536.66	5,829,988.23	253,548.43
3 Retenciones y contribuciones	820,363.30	574,882.64	245,480.66
4 Isssteson	47,276,726.01	4,200,000.00	43,076,726.01
5 Otras cuentas por pagar	15,862,816.88	3,109,089.12	12,753,727.76
6			
7			
8			
9			
10			
Total Otros Instrumentos de Deuda	70,246,488.95	13,917,006.09	56,329,482.86
TOTAL	70,246,488.95	13,917,006.09	56,329,482.86

Bajo protesta de decir verdad declaramos que los Estados Financieros y sus Notas, son razonablemente correctos y son responsabilidad del emisor

Ing. Mario Alejandro Gutiérrez De Vore
Subdirección de Servicios Administrativos

Lic. Gabriel Baidenebro Patrón
Director General

**Sistema Estatal de Evaluación
Intereses de la Deuda
Instituto Tecnológico Superior de Cajeme
Del 01 de Enero al 31 de Marzo de 2017**

ETCA-II-17

(pesos)

TRIMESTRE: PRIMERO

Identificación del crédito o Instrumento	Devengado	Pagado
Créditos Bancarios		
1 NADA QUE INFORMAR EN ESTE APARTADO		
2		
3		
4		
5		
6		
7		
8		
9		
10		
Total de Interéses Créditos Bancarios	0.00	0.00
Otros Instrumentos de Deuda		
1 NADA QUE INFORMAR EN ESTE APARTADO		
2		
3		
4		
5		
6		
7		
8		
9		
10		
Total Intereses Otros Instrumentos de Deuda	0.00	0.00
TOTAL	0.00	0.00

Bajo protesta de decir verdad declaramos que los Estados Financieros y sus Notas, son razonablemente correctos y son responsabilidad del emisor

Ing. Mario Alejandro Gutierrez De Vore
Subdirección de Servicios Administrativos

Lic. Gabriel Baldenebro Patrón
Director General

DIRECCIÓN GENERAL DE ECONOMÍA
 DIRECCIÓN DE Cuentas y Programación
 Instituto Tecnológico Superior de Colima
 Calle 01 de Septiembre 2144 Colima, Gto 48300

03/08/2011

Cuentas	2010			Trimestre IV		Diferencia
	Aprobado Miles	Comprobado Miles	Comprobado Miles	Programado Miles	Recurso Miles	
TOTAL	15,465,234	30,320	3,843,730	17,009,740	25,004,275	8,255,777
01 - Salarios y Sueldos	7,000,000		1,000,000	7,000,000	7,000,000	
02 - Servicios	5,000,000		1,000,000	5,000,000	5,000,000	
03 - Materiales	2,000,000		500,000	2,000,000	2,000,000	
04 - Depreciación	1,000,000		200,000	1,000,000	1,000,000	
05 - Amortización	500,000		100,000	500,000	500,000	
06 - Otros recursos	1,965,234		1,043,730	1,965,234	1,965,234	
TOTAL	15,465,234	30,320	3,843,730	17,009,740	25,004,275	8,255,777

III.- Información Programática

Sistema Estatal de Evaluación
Gasto Por Programa Presupuestario

ETCA-III-02

(PESOS)

TRIMESTRE: PRIMERO

Concepto	Egresos Aprobado Anual (1)	Ampliaciones/ (Reducciones) (2)	Egresos Modificado Anual (3=1+2)	Egresos Devengado Anual (4)	Egresos Pagado Anual (5)	Subejercicio (6 = 3 - 4)
Programas						
Eje 1 Sonora en Paz y Tranquilidad	0	0	0	0	0	0
Nombre del Programa Presupuestario			0			0
Nombre del Programa Presupuestario			0			0
Nombre del Programa Presupuestario			0			0
Nombre del Programa Presupuestario			0			0
Nombre del Programa Presupuestario			0			0
Nombre del Programa Presupuestario			0			0
Nombre del Programa Presupuestario			0			0
Nombre del Programa Presupuestario			0			0
Eje 2 Sonora y Ciudades con Calidad de Vida	0	0	0	0	0	0
Nombre del Programa Presupuestario			0			0
Nombre del Programa Presupuestario			0			0
Nombre del Programa Presupuestario			0			0
Eje 3 Economía con Futuro	0	0	0	0	0	0
Nombre del Programa Presupuestario			0			0
Nombre del Programa Presupuestario			0			0
Eje 4 Todos los Sonorenses Todas las Oportunidades	97,822,119	215,200	98,037,319	28,879,610	31,100,846	69,157,709
Educación Superior de Calidad para el Desarrollo	97,822,119	215,200	98,037,319	28,879,610	31,100,846	69,157,709
Nombre del Programa Presupuestario			0			0
Nombre del Programa Presupuestario			0			0
Nombre del Programa Presupuestario			0			0
Eje 5 Gobierno Eficiente, Innovador, Transparente y	0	0	0	0	0	0
Nombre del Programa Presupuestario			0			0
Nombre del Programa Presupuestario			0			0
Nombre del Programa Presupuestario			0			0
Eje 6 Gobierno Promotor de los Derechos Humanos e	0	0	0	0	0	0
Nombre del Programa Presupuestario			0			0
Nombre del Programa Presupuestario			0			0
Nombre del Programa Presupuestario			0			0
Total del Gasto	97,822,119	215,200	98,037,319	28,879,610	31,100,846	69,157,709

Ing. Mario Alejandro Gutierrez De Vore
Subdirección de Servicios Administrativos

Lic. Gabriel Baldenebro Patrón
Director General

Sistema Estatal de Evaluación
Gastos por proyectos de Inversión
Instituto Tecnológico Superior de Cajeme
Del 01 de Enero al 31 de Marzo de 2017
(pesos)

ETCA-III-03

TRIMESTRE: PRIMERO

GASTO DE INVERSION EJERCIDO:		
NOMBRE DEL PROYECTO	MONTO EROGADO	ORIGEN DEL RECURSO*
NADA QUE INFORMAR EN ESTE APARTADO		

* Se deberán informar con todas las fuentes del recurso.

Ya sean obras con Recurso Federal, Recurso Estatal e Ingresos Propios del ente Público.

"Bajo protesta de decir verdad declaramos que los Estados Financieros y sus Notas, son razonablemente correctos y son responsabilidad del emisor"


Ing. Mario Alejandro Gutiérrez De Vore
Subdirección de Servicios Administrativos


Lic. Gabriel Baldenebro Patrón
Director General

IV.- Información Complementaria-Anexos

**Sistema Estatal de Evaluación
Indicadores de Postura Fiscal
Instituto Tecnológico Superior de Cajeme
Del 01 de Enero al 31 de Marzo de 2017**

ETCA-IV-01

(pesos)

TRIMESTRE: PRIMERO

Concepto	Estimado Original Anual	Devengado	Pagado 3
I. Ingresos Presupuestarios (I= 1 + 2)	97,822,118.91	30,210,715.00	23,693,711.50
1. Ingresos Gobierno del Estado 1			
2. Ingresos Sector Paraestatal 1	97,822,118.91	30,210,715.00	23,693,711.50
II. Egresos Presupuestarios (II= 3+4)	97,822,118.91	28,879,610.16	31,100,845.63
3. Egresos del Gobierno de la Entidad Federativa 2			
4. Egresos del Sector Paraestatal 2	97,822,118.91	28,879,610.16	31,100,845.63
III. Balance Presupuestario (Superávit o Déficit) (III= I-II)	0.00	1,331,104.84	-7,407,134.13
Concepto	Estimado Original Anual	Devengado	Pagado 3
III. Balance Presupuestario (Superávit o Déficit)	0.00	1,331,104.84	-7,407,134.13
IV. Intereses, Comisiones y Gastos de la Deuda			
V. Balance Primario (superávit o Déficit) (V= III-IV)	0.00	1,331,104.84	-7,407,134.13
Concepto	Estimado Original Anual	Devengado	Pagado 3
A. Financiamiento			
B. Amortización de la Deuda			
C. Endeudamiento o Desendeudamiento (C=A-B)	0.00	0.00	0.00

Bajo protesta de decir verdad declaramos que los Estados Financieros y sus Notas, son razonablemente correctos y son responsabilidad del emisor

Ing. Mario Alejandro Gutiérrez De Vore
Subdirección de Servicios Administrativos

Lic. Gabriel Baldenebro Patrón
Director General

Sistema Estatal de Evaluación
Balance Presupuestario - LDF
Instituto Tecnológico Superior de Cajeme
Del 01 de Enero al 31 de Marzo de 2017
(PESOS)

ETCA-IV-02

TRIMESTRE: PRIMERO

Concepto (c)	Estimado/ Aprobado (d)	Devengado	Recaudado/ Pagado
A. Ingresos Totales (A = A1+A2+A3)	97,822,119	30,210,715	23,693,712
A1 Ingresos de Libre Disposición	57,491,182	16,147,964	13,516,721
A2 Transferencias Federales Etiquetadas	40,330,937	14,062,751	10,176,991
A3. Financiamiento Neto			
B. Egresos Presupuestarios¹ (B = B1+B2)	97,822,119	28,879,610	31,100,846
B1 Gasto No Etiquetado (sin incluir Amortización de la Deuda Pública)	57,491,182	18,203,382	19,334,519
B2. Gasto Etiquetado (sin incluir Amortización de la Deuda Pública)	40,330,937	10,676,228	11,766,326
C. Remanentes del Ejercicio Anterior (C = C1 + C2)	-	-	-
C1. Remanentes de Ingresos de Libre Disposición aplicados en el periodo		-	-
C2. Remanentes de Transferencias Federales Etiquetadas aplicados en el periodo		-	-
I. Balance Presupuestario (I = A - B + C)	-	1,331,105	7,407,134
II. Balance Presupuestario sin Financiamiento Neto (II = I - A3)	-	1,331,105	7,407,134
III. Balance Presupuestario sin Financiamiento Neto y sin Remanentes del Ejercicio Anterior (III= II - C)	-	1,331,105	7,407,134

Concepto	Aprobado	Devengado	Pagado
E. Intereses, Comisiones y Gastos de la Deuda (E = E1+E2)	-	-	-
E1. Intereses, Comisiones y Gastos de la Deuda con Gasto No Etiquetado	-	-	-
E2. Intereses, Comisiones y Gastos de la Deuda con Gasto Etiquetado	-	-	-
IV. Balance Primario (IV = III + E)	-	1,331,105	7,407,134

Concepto	Estimado/ Aprobado	Devengado	Recaudado/ Pagado
F. Financiamiento (F = F1 + F2)	-	-	-
F1. Financiamiento con Fuente de Pago de Ingresos de Libre Disposición	-	-	-
F2. Financiamiento con Fuente de Pago de Transferencias Federales Etiquetadas	-	-	-
G. Amortización de la Deuda (G = G1 + G2)	-	-	-
G1. Amortización de la Deuda Pública con Gasto No Etiquetado	-	-	-
G2. Amortización de la Deuda Pública con Gasto Etiquetado	-	-	-
A3. Financiamiento Neto (A3 = F - G)	-	-	-

**Sistema Estatal de Evaluación
Balance Presupuestario - LDF
Instituto Tecnológico Superior de Cajeme
Del 01 de Enero al 31 de Marzo de 2017
(PESOS)**

ETCA-IV-02

TRIMESTRE: PRIMERO

Concepto	Estimado/ Aprobado	Devengado	Recaudado/ Pagado
A1. Ingresos de Libre Disposición	57,491,182	16,147,964	13,516,721
A3.1 Financiamiento Neto con Fuente de Pago de Ingresos de Libre Disposición (A3.1 = F1 - G1)	-	-	-
F1. Financiamiento con Fuente de Pago de Ingresos de Libre Disposición	-	-	-
G1. Amortización de la Deuda Pública con Gasto No Etiquetado	-	-	-
B1. Gasto No Etiquetado (sin incluir Amortización de la Deuda Pública)	57,491,182	18,203,382	19,334,519
C1. Remanentes de Ingresos de Libre Disposición aplicados en el periodo	-	-	-
V. Balance Presupuestario de Recursos Disponibles (V = A1 + A3.1 - B1 + C1)	-	2,055,418	5,817,799
VI. Balance Presupuestario de Recursos Disponibles sin Financiamiento Neto (VI = V - A3.1)	-	2,055,418	5,817,799

Concepto	Estimado/ Aprobado	Devengado	Recaudado/ Pagado
A2. Transferencias Federales Etiquetadas	40,330,937	14,062,751	10,176,991
A3.2 Financiamiento Neto con Fuente de Pago de Transferencias Federales Etiquetadas (A3.2 = F2 - G2)	-	-	-
F2. Financiamiento con Fuente de Pago de Transferencias Federales Etiquetadas	-	-	-
G2. Amortización de la Deuda Pública con Gasto Etiquetado	-	-	-
B2. Gasto Etiquetado (sin incluir Amortización de la Deuda Pública)	40,330,937	10,676,228	11,766,326
C2. Remanentes de Transferencias Federales Etiquetadas aplicados en el periodo	-	-	-
VII. Balance Presupuestario de Recursos Etiquetados (VII = A2 + A3.2 - B2 + C2)	0	3,386,523	1,589,335
VIII. Balance Presupuestario de Recursos Etiquetados sin Financiamiento Neto (VIII = VII - A3.2)	0	3,386,523	1,589,335

Ing. Mario Alejandro Guerrero De Vore
Subdirección de Servicios Administrativos

Lic. Gabriel Baldenebro Patrón
Director General

Sistema Estatal de Evaluación
Relación de Cuentas Bancarias Productivas Específicas
Instituto Tecnológico Superior de Cajeme
Del 01 de Enero al 31 de Marzo de 2017
(pesos)

ETCA-IV-03

TRIMESTRE: PRIMERO

Fondo, Programa o Convenio		Datos de la Cuenta Bancaria	
		Institución Bancaria	Número de Cuenta
1	PROPIOS	BBVA Bancomer	159596291
2	ESTADO	BBVA Bancomer	171491563
3	FEDERACION	Santander Serfin	65500580152
4	PROPIOS	Banamex	7125096
5	PRODEP	BBVA Bancomer	185163595
6	CONACYT (FORMACION PROF. MADRES SOLTERAS)	BBVA Bancomer	187459270
7	DGEST	BBVA Bancomer	198379947
8	PROPIOS	BANORTE	4240043979

Bajo protesta de decir verdad declaramos que los Estados Financieros y sus Notas, son razonablemente correctos y son responsabilidad del emisor

Ing. Mario Alejandro Gutierrez De Vore
 Subdirección de Servicios Administrativos

Lic. Gabriel Baldenebro-Patrón
 Director General

Sistema Estatal de Evaluación
 Relación de Bienes Muebles e Inmuebles que Componen su Patrimonio
 Instituto Tecnológico Superior de Cajeme
 Al 31 de Marzo de 2017
 (pesos)

ETCA-IV-04

TRIMESTRE: PRIMERO

	Código	Descripción del Bien	Valor en Libros
BIENES MUEBLES			
1	1701 56501 112 0001	RADIO MOTOROLA MAGONE M-A8	3,190.00
2	1701 56501 112 0002	RADIO MOTOROLA MAGONE M-A8	3,190.00
3	1701 56501 112 0003	RADIO MOTOROLA MAGONE M-A8	3,190.00
4	1701 51501 163 0001	SERVIDOR PROLIANT G9 DL380	121,146.92
5	1701 51501 163 0002	SERVIDOR PROLIANT G9 DL380	121,146.92
6	1701 51501 310 0001	ACCESS POINT MARCA CISCO WAP371	7,260.06
7	1701 51501 310 0002	ACCESS POINT MARCA CISCO WAP371	7,260.06
8	1701 51501 310 0003	ACCESS POINT MARCA CISCO WAP371	7,260.06
9	1701 51501 310 0004	ACCESS POINT MARCA CISCO WAP371	7,260.06
10	1701 51501 310 0005	ACCESS POINT MARCA CISCO WAP371	7,260.06
11	1701 51501 102 0001	ROUTER MARCA CISCO RV042G-K9-NA	7,167.26
12	1701 51501 102 0002	ROUTER MARCA CISCO RV042G-K9-NA	7,167.26
13	1701 51501 102 0003	ROUTER MARCA LINKSYS EA8500	7,704.34
14	1701 51501 102 0004	ROUTER MARCA LINKSYS EA8500	7,704.34
15	1702 51501 554 0001	MONITOR LED LG DE 21.5	2,499.80
16	1702 56501 031 0001	TELEFONO ALAM SECRETARIAL PL	774.00
17	1702 56501 031 0002	TELEFONO ALAM SECRETARIAL PL	774.00
18	1702 51501 086 0001	DIADEMA DJ ENERGY	1,300.00
19	1702 51501 172 0001	IMPRESORA MULTIFUNCIONAL HP	3,800.00
20	1702 51501 551 0001	LAPTOP DELL I5378	18,000.00
21	1702 51501 172 0002	IMPRESORA MULTIFUNCIONAL HP	3,800.00
22	1702 51501 551 0002	LAPTOP DELL INSPIRON 15 3000	19,985.00
23	1702 52101 284 0001	PROYECTOR INFOCUS, 3200 LUMENES	6,190.00
24	1703 51101 309 0001	ESTANTE DE METAL SN	1,299.00
25	1703 51501 172 0006	IMPRESORA MULTIFUNCIONAL EPSON	5,788.40
26	1703 51501 172 0004	IMPRESORA MULTIFUNCIONAL EPSON	5,788.40
27	1703 51501 172 0003	IMPRESORA MULTIFUNCIONAL HP	5,063.98
28	1703 52101 284 0002	VIDEO PROYECTOR DLPN BENQ MS527	10,161.60
29	1703 52101 284 0003	VIDEO PROYECTOR DLPN BENQ MS527	10,161.60
30	1703 52101 284 0004	VIDEO PROYECTOR DLPN BENQ MS527	10,161.60
31	1703 52101 284 0005	VIDEO PROYECTOR DLPN BENQ MS527	10,161.60
32	1703 52101 284 0006	VIDEO PROYECTOR DLPN BENQ MS527	10,161.60
33	1703 51101 010 0001	CREDENZA EN MADERA MELAMINA	5,201.01
34	1703 51101 006 0001	SILLON EJECUTIVO MOD. FLOW BASE	4,683.20
35	1703 51501 170 0001	COMPUTADORA ALL IN ONE HP CORE I3	14,210.00
36	1703 51501 170 0002	COMPUTADORA ALL IN ONE HP CORE I3	14,210.00
37	1703 51501 170 0003	COMPUTADORA ALL IN ONE HP CORE I3	14,210.00
38	1703 51501 170 0004	COMPUTADORA ALL IN ONE HP CORE I3	14,210.00
39	1703 51501 170 0005	COMPUTADORA ALL IN ONE HP CORE I3	14,210.00
40	1703 51501 215 0001	DISCO DURO EXTERNO DE 1TB	1810.76
41	1703 56501 031 0003	TELEFONO ALAM SECRETARIAL PL	774.00
42	1703 56501 031 0004	TELEFONO ALAM SECRETARIAL PL	774.00
43	1703 51501 172 0005	IMPRESORA MULTIFUNCIONAL EPSON	5,788.37
		TOTAL	\$ 533,839.26
BIENES INMUEBLES			
	TERRENOS		
	EDIFICIOS		
	Y DEMAS INMUEBLES		

Bajo protesta de decir verdad declaramos que los Estados Financieros y sus Notas, son razonablemente correctos y son responsabilidad del emisor

Ing. Mario Alejandro Gutiérrez De Vore
 Subdirección de Servicios Administrativos

Lic. Gabriel Baldenebro Patrón
 Director General

Sistema Estatal de Evaluación
 Relación de esquemas bursátiles y de coberturas financieras
 Instituto Tecnológico Superior de Cajeme
 Del 01 de Enero al 31 de Marzo de 2017
 (pesos)

ETCA-IV-05

TRIMESTRE: PRIMERO

Identificación del Instrumento	Colocación	Interés Ganados	Valor Actual
	A	B	C=A+B
1			
2 NADA QUE INFORMAR EN ESTE APARTADO			0.00
3			
4			
5			
6			
7			
8			
9			
10			
Total	0.00	0.00	0.00
Otros Instrumentos de Bursatilización			
1			
2			
3			
4			
5			
6			
7			
8			
9			
10			
Total Otros Instrumentos	0.00	0.00	0.00
TOTAL	0.00	0.00	0.00

 Ing. Mario Alejandro Gutiérrez De Vore
 Subdirección de Servicios Administrativos

 Lic. Gabriel Baldenebro Patrón
 Director General

Sistema Estatal de Evaluación
Instituto Tecnológico Superior de Cajeme
ANÁLISIS DE LAS VARIACIONES PROGRAMÁTICO-PRESUPUESTAL
Al 31 de Marzo de 2017

TRIMESTRE: PRIMERO DE 2017

La meta: Porcentaje de cumplimiento de las Obligaciones de Transparencia de los Sujetos Obligados del Poder Ejecutivo, estaba programada durante el primer trimestre del año con un 90%, sin embargo, se logró un 100% de calificación gracias a la estrategias y trabajos internos de las Unidades Responsables de la información a publicar.

Se modifica el presupuesto generando un incremento por otro apoyo distinto a recursos propios y proyectos especiales por parte de la mina de Álamos.


Se aclara también que este Instituto no tuvo recursos concurrentes, por lo que no aplicó el formato de Programas con Recursos Federales por Orden de Gobierno emitida por el Consejo por el Consejo Nacional de Armonización Contable (CONAC).

EMITIDO POR:



ING. MARIO ALEJANDRO GUTIÉRREZ DE VORE
SUBDIRECCION DE SERVICIOS ADMINISTRATIVOS

AUTORIZADO POR:



LIC. GABRIEL BALDENE BRO PATRÓN
DIRECTOR GENERAL