
 <p>ESTADO DE SONORA</p>	GOBIERNO DEL ESTADO DE SONORA FICHA TECNICA PARA SEGUIMIENTO Y EVALUACION DE INDICADORES DE PROYECTOS Y PROCESOS
---	---

NUMERO Y NOMBRE DEL PROGRAMA:		21 - SONORA SOLIDARIO	
NOMBRE DEL PROCESO:		DIRECCIÓN, COORDINACIÓN Y PLANEACIÓN DEL DESARROLLO SOCIAL	
CLAVE PROGRAMATICA: 2111110B950227271057			
UNIDAD RESPONSABLE:	SECRETARÍA DE DESARROLLO SOCIAL	UNIDAD EJECUTORA:	DESPACHO DEL SECRETARIO
OBJETIVO DEL PROCESO:		ESTABLECER LOS PROGRAMAS Y ESTRATEGIAS ENFOCADAS A CUMPLIR CON LOS LINEAMIENTOS DE LA POLÍTICA SOCIAL ESTATAL.	

DATOS DEL INDICADOR			
NOMBRE INDICADOR:		ÍNDICE DE PROGRAMAS, ESTRATEGIAS Y ACCIONES DE DESARROLLO SOCIAL EJECUTADAS.	
UNIDAD DE MEDIDA:	ACCIÓN	TIPO:	ESTRATÉGICO
RESULTADO ESPERADO:		INSTRUMENTAR LA POLÍTICA SOCIAL MEDIANTE PROGRAMAS Y ACCIONES ENFOCADAS A ELEVAR LOS NIVELES DE CALIDAD DE VIDA DE LA POBLACIÓN EN SITUACIÓN DE POBREZA MULTIDIMENSIONAL EXTREMA.	
FORMULA CALCULO:		(NÚMERO DE PROGRAMAS, ESTRATEGIAS Y ACCIONES DE DESARROLLO SOCIAL EJECUTADAS/NÚMERO DE PROGRAMAS, ESTRATEGIAS Y ACCIONES DE DESARROLLO SOCIAL PROGRAMADAS)*100	
INTERPRETACION:		A MAYOR VALOR DEL INDICADOR, MAYOR NÚMERO DE PROGRAMAS, ESTRATEGIAS Y ACCIONES IMPLEMENTADAS EN APOYO A LAS POBLACIONES VULNERABLES.	
DIMENSION DEL INDICADOR:	EFICIENCIA	SENTIDO:	ASCENDENTE
VALOR:	ACUMULABLE	FRECUENCIA MEDICION:	TRIMESTRAL

AVANCE DEL INDICADOR:				TRIMESTRE			TRIMESTRE 4	
META ANUAL	AVANCE DEL TRIMESTRE			AVANCE ACUMULADO			AVANCE RESPECTO DE LA META ANUAL	SEMAFORO
	PROGRAMADO	ALCANZADO	%	PROGRAMADO	ALCANZADO	%		
10	2		0	10	10	100	100	


EVALUACIÓN CUALITATIVA	<p>En términos cualitativos, se registra un porcentaje del 100 por ciento relativo a la eficiencia en el diseño y coordinación de la ejecución de programas, estrategias y acciones de impacto social al coincidir la cantidad programada con la alcanzada en este trimestre.</p> <p>Los programas que fueron operados en el periodo fueron:</p> <p>Padres Trabajando: Mediante el cual se desarrollaron un total de 104 sesiones de talleres de capacitación beneficiando a 1,324 padres y madres de familia interesados y preocupados por el desarrollo integral de sus hijos.</p> <p>Baños Ecológicos: Que tiene como propósito atender las localidades rurales marginadas, en donde sus habitantes sin la más elemental higiene cumplen con sus “necesidades” en contextos insalubres, con lo que se multiplica la proliferación de diversas enfermedades.</p> <p>Derivado de lo anterior, con la colaboración de los propios beneficiarios se alcanzó a construir la suma de 365 baños, con lo que se alcanzó a beneficiar a un total de 1,241 personas asentadas en los municipios de: Bácum, San Ignacio Río Muerto, Huatabampo, Pitiquito y Rayón.</p> <p>Infraestructura Municipal Básica: Cuya implementación obedece a inducir directamente en los indicadores que determinan el grado de marginación, entre los cuales se encuentran el accesos a los servicios de agua potable, alcantarillado, saneamiento básico y electrificación, principalmente en razón de que son generadores del rezago social.</p> <p>Resultado de lo anterior la construcción de 17 obras dirigidas a la introducción y/o ampliación de sistemas integrales de distribución de agua potable; 12 son de infraestructura y/o ampliación de sistemas de drenaje y alcantarillado; y 5 equipamiento de pozos de agua potable, de manera complementaria, se coordinaron los trabajos de construcción de una obra exterior en la Unidad Cajeme del Instituto Politécnico Nacional (IPN) son ampliaciones de sistema de electrificación.</p> <p>Los municipios beneficiados con este tipo de obras fueron: San Miguel de Horcasitas, Bacanora, Villa Hidalgo, Huépac, Cajeme, Cananea, Rayón, Carbó, Opodepe, Bacadéhuachi, Trincheras, Altar, Cucurpe, Nacozari, Ures y La Colorada.</p>
PROSPECTIVA	<p>Impulsar la ejecución de estrategias y acciones de impacto social a fin de atender demandas de la población en condiciones de marginación y pobreza.</p> <p>Promover la difusión de los resultados obtenidos en la instrumentación de programas y estrategias sociales.</p>
FACTOR DE COMPARACIÓN	

 <p>ESTADO DE SONORA</p>	<p>GOBIERNO DEL ESTADO DE SONORA FICHA TECNICA PARA SEGUIMIENTO Y EVALUACION DE INDICADORES DE PROYECTOS Y PROCESOS</p>
---	--

NUMERO Y NOMBRE DEL PROGRAMA:		21 - SONORA SOLIDARIO	
NOMBRE DEL PROCESO:		DIRECCIÓN, COORDINACIÓN Y PLANEACIÓN DEL DESARROLLO SOCIAL	
CLAVE PROGRAMATICA:		2111110B950227271057	
UNIDAD RESPONSABLE:	SECRETARÍA DE DESARROLLO SOCIAL	UNIDAD EJECUTORA:	DESPACHO DEL SECRETARIO
OBJETIVO DEL PROCESO:		ESTABLECER LOS PROGRAMAS Y ESTRATEGIAS ENFOCADAS A CUMPLIR CON LOS LINEAMIENTOS DE LA POLÍTICA SOCIAL ESTATAL.	

DATOS DEL INDICADOR			
NOMBRE INDICADOR:		ÍNDICE DE SEGUIMIENTO DE PROGRAMAS Y ESTRATEGIAS SOCIALES.	
UNIDAD DE MEDIDA:	DOCUMENTO	TIPO:	DE GESTIÓN
RESULTADO ESPERADO:		LLEVAR A CABO LA EVALUACIÓN Y SEGUIMIENTO DE LA INSTRUMENTACIÓN DE PROGRAMAS Y ESTRATEGIAS SOCIALES, CONTRIBUYENDO DE ESA MANERA A GENERAR UNA RETROALIMENTACIÓN DE LOS MISMOS.	
FORMULA CALCULO:		(NÚMERO DE DOCUMENTOS DE EVALUACIÓN REALIZADOS/ NÚMERO DE DOCUMENTOS DE EVALUACIÓN PROGRAMADOS)*100	
INTERPRETACION:		A MAYOR VALOR DEL INDICADOR, MAYOR NÚMERO DE DOCUMENTOS DE EVALUACIÓN DE PROGRAMAS SOCIALES FORMULADOS.	
DIMENSION DEL INDICADOR:	EFICIENCIA	SENTIDO:	ASCENDENTE
VALOR:	ACUMULABLE	FRECUENCIA MEDICION:	TRIMESTRAL


AVANCE DEL INDICADOR:				TRIMESTRE			TRIMESTRE 4	
META ANUAL	AVANCE DEL TRIMESTRE			AVANCE ACUMULADO			AVANCE RESPECTO DE LA META ANUAL	SEMAFORO
	PROGRAMADO	ALCANZADO	%	PROGRAMADO	ALCANZADO	%		
8	2		0	8	7	87.5	87.5	
EVALUACIÓN CUALITATIVA				<p>El presente indicador muestra un avance del 100 por ciento al manifestar un cumplimiento numérico coincidente con la cantidad programada para este periodo.</p> <p>Derivado de lo anterior, es que se estuvo en posibilidades se efectuaron un reporte de evaluación y seguimiento de resultados, uno correspondiente a las a los programas sociales en el periodo 2010-2015.</p> <p>Además de la formulación de los lineamientos de operación del Programa de Construcción de Baño Digno con el que establecen las disposiciones normativas que se deberán de observar en cuanto a la ejecución de la vertiente programática referida, asegurando con esto su ejecución eficiente y la precisión de los alcances y responsabilidad otorgada a la instancia administrativa coordinadora del mencionado programa.</p>				
PROSPECTIVA				<p>Impulsar la realización de actividades de seguimiento y evaluación de programas y estrategias coordinadas por la Secretaría.</p> <p>Promover la difusión oportuna de los resultados generados por los programas y estrategias sociales.</p>				
FACTOR DE COMPARACIÓN								

 <p>ESTADO DE SONORA</p>	<p>GOBIERNO DEL ESTADO DE SONORA FICHA TECNICA PARA SEGUIMIENTO Y EVALUACION DE INDICADORES DE PROYECTOS Y PROCESOS</p>
---	--

NUMERO Y NOMBRE DEL PROGRAMA:		21 - SONORA SOLIDARIO	
NOMBRE DEL PROCESO:		DIRECCIÓN, COORDINACIÓN Y PLANEACIÓN DEL DESARROLLO SOCIAL	
CLAVE PROGRAMATICA:		2111110B950227271057	
UNIDAD RESPONSABLE:	SECRETARÍA DE DESARROLLO SOCIAL	UNIDAD EJECUTORA:	DESPACHO DEL SECRETARIO
OBJETIVO DEL PROCESO:		ESTABLECER LOS PROGRAMAS Y ESTRATEGIAS ENFOCADAS A CUMPLIR CON LOS LINEAMIENTOS DE LA POLÍTICA SOCIAL ESTATAL.	

DATOS DEL INDICADOR			
NOMBRE INDICADOR:		ÍNDICE DE ATENCIÓN A SOLICITUDES DE APOYOS SOCIALES	
UNIDAD DE MEDIDA:	DOCUMENTO	TIPO:	DE GESTIÓN
RESULTADO ESPERADO:		ALCANZAR UNA GESTIÓN EFICIENTE QUE GENERE RESPUESTAS Y ACCIONES EN TIEMPO Y FORMA ANTE LAS DEMANDAS RECIBIDAS DE LA POBLACIÓN EN CONDICIONES DE MARGINACIÓN Y POBREZA.	
FORMULA CALCULO:		$(\text{NÚMERO DE SOLICITUDES ATENDIDAS} / \text{NÚMERO DE SOLICITUDES RECIBIDAS}) * 100$	
INTERPRETACION:		A MAYOR VALOR DEL INDICADOR, MAYOR NÚMERO DE SOLICITUDES ATENDIDAS.	
DIMENSION DEL INDICADOR:	EFICIENCIA	SENTIDO:	ASCENDENTE
VALOR:	ACUMULABLE	FRECUENCIA MEDICION:	TRIMESTRAL


AVANCE DEL INDICADOR:				TRIMESTRE			TRIMESTRE 4	
META ANUAL	AVANCE DEL TRIMESTRE			AVANCE ACUMULADO			AVANCE RESPECTO DE LA META ANUAL	SEMAFORO
	PROGRAMADO	ALCANZADO	%	PROGRAMADO	ALCANZADO	%		
120	30		0	120	65	54.16	54.16	
EVALUACIÓN CUALITATIVA				<p>Este indicador refleja un avance del 33.3 por ciento con respecto a la meta programada, esta variación negativa y cuyo historial trimestral en el año es coincidente, en razón de que su estimación se sustenta en condiciones optimas del ejercicio presupuestal y por ende en una constante atención a las solicitudes y demandas presentadas por lo que al no ocurrir tales premisas se generaron dicho alcance reportado.</p> <p>La cantidad inicial a lograrse en este período trimestral era: 30 documentos registrándose al cierre del mismo una cifra de 10 solicitudes, mismas que fueron analizadas y dictaminadas; así como un seguimiento puntual de cada una de ellas para tener los elementos informativos para su registro completo en el sistema informativo correspondiente.</p> <p>Los apoyos sociales solicitados se encuadran en cubrir costos de operaciones quirúrgicas, despensas alimentarias, aparatos mecánicos de movilidad y ortopédicos, aparatos auditivos, incorporación a programas sociales, viajes para atención medica, materiales para la construcción, entre otros.</p>				
PROSPECTIVA				<p>Disminución de actividades orientadas al registro, análisis, turnar y seguimiento de solicitudes de ciudadanos.</p> <p>Integrar carpetas de registro de solicitudes recibidas y atendidas.</p>				
FACTOR DE COMPARACIÓN								

 <p>ESTADO DE SONORA</p>	<p>GOBIERNO DEL ESTADO DE SONORA FICHA TECNICA PARA SEGUIMIENTO Y EVALUACION DE INDICADORES DE PROYECTOS Y PROCESOS</p>
---	--

NUMERO Y NOMBRE DEL PROGRAMA:		21 - SONORA SOLIDARIO	
NOMBRE DEL PROCESO:		DIRECCIÓN, COORDINACIÓN Y PLANEACIÓN DEL DESARROLLO SOCIAL	
CLAVE PROGRAMATICA:		2111110B950227271057	
UNIDAD RESPONSABLE:	SECRETARÍA DE DESARROLLO SOCIAL	UNIDAD EJECUTORA:	DESPACHO DEL SECRETARIO
OBJETIVO DEL PROCESO:		ESTABLECER LOS PROGRAMAS Y ESTRATEGIAS ENFOCADAS A CUMPLIR CON LOS LINEAMIENTOS DE LA POLÍTICA SOCIAL ESTATAL.	

DATOS DEL INDICADOR			
NOMBRE INDICADOR:		ÍNDICE DE ATENCIÓN A LA NORMATIVIDAD JURÍDICA	
UNIDAD DE MEDIDA:	DOCUMENTO	TIPO:	ESTRATÉGICO
RESULTADO ESPERADO:		LOGRAR QUE LOS PROGRAMAS, ESTRATEGIAS Y ACCIONES QUE COORDINA LA SECRETARÍA, SE EJECUTEN EN BASE A LA OBSERVANCIA DE LAS NORMAS JURÍDICAS APLICABLES EN MATERIA DE DESARROLLO SOCIAL.	
FORMULA CALCULO:		(NÚMERO DE DOCUMENTOS REALIZADOS/ NÚMERO DE DOCUMENTOS PROGRAMADOS)*100	
INTERPRETACION:		A MAYOR VALOR DEL INDICADOR, MAYOR NÚMERO DE DOCUMENTOS FORMULADOS DE LA OBSERVANCIA DE LA NORMATIVIDAD JURÍDICA.	
DIMENSION DEL INDICADOR:	EFICIENCIA	SENTIDO:	ASCENDENTE
VALOR:	ACUMULABLE	FRECUENCIA MEDICION:	TRIMESTRAL

AVANCE DEL INDICADOR:				TRIMESTRE			TRIMESTRE 4	
META ANUAL	AVANCE DEL TRIMESTRE			AVANCE ACUMULADO			AVANCE RESPECTO DE LA META ANUAL	SEMAFORO
	PROGRAMADO	ALCANZADO	%	PROGRAMADO	ALCANZADO	%		
4	1	1	100	4	20	500	500	
EVALUACIÓN CUALITATIVA				<p>El presente indicador muestra el cumplimiento de la cantidad programada para este periodo, al generarse la formulación de un documento en cuyo contenido se describen las acciones relacionadas en el marco del proceso de entre-recepción de las diversas Unidades Administrativas que integran a la Secretaría de Desarrollo Social que se instrumentó en el periodo que se informa.</p> <p>Dicho proceso contribuyo a la elaboración de 8 actas de entre-recepción que integran entre otros elementos, lo siguiente: marco jurídico de actuación, situación de los recursos humanos, materiales, informe de los asuntos a su cargo y del estado que guardan, el estado de su resguardo de los bienes bajo su responsabilidad, así como la documentación que soporte de los datos e información proporcionados.</p> <p>Derivado de lo anterior, se entregaron copias de las mismas a los servidores públicos entrantes y salientes y se remitió un tanto a la Secretaría de la Contraloría General.</p> <p>De igual manera, se mencionan las diversas actividades en las que se participó y que se orientaron a apoyar en la verificación del contenido de las citadas actas de entrega-recepción.</p>				
PROSPECTIVA				<p>Promover la actualización del marco normativo y reglamentario de la Secretaría.</p> <p>Intervenir de manera directa.</p>				
FACTOR DE COMPARACIÓN				Se carece de información para realizar una comparación con otras entidades federativas.				


 <p>ESTADO DE SONORA</p>	GOBIERNO DEL ESTADO DE SONORA FICHA TECNICA PARA SEGUIMIENTO Y EVALUACION DE INDICADORES DE PROYECTOS Y PROCESOS
---	---

NUMERO Y NOMBRE DEL PROGRAMA:		21 - SONORA SOLIDARIO	
NOMBRE DEL PROCESO:		DIRECCIÓN, COORDINACIÓN Y PLANEACIÓN DEL DESARROLLO SOCIAL	
CLAVE PROGRAMATICA:		2111110B950227271057	
UNIDAD RESPONSABLE:	SECRETARÍA DE DESARROLLO SOCIAL	UNIDAD EJECUTORA:	DESPACHO DEL SECRETARIO
OBJETIVO DEL PROCESO:		ESTABLECER LOS PROGRAMAS Y ESTRATEGIAS ENFOCADAS A CUMPLIR CON LOS LINEAMIENTOS DE LA POLÍTICA SOCIAL ESTATAL.	

DATOS DEL INDICADOR			
NOMBRE INDICADOR:		INDICE DE ATENCIÓN A SOLICITUDES DE INFORMACIÓN PÚBLICA.	
UNIDAD DE MEDIDA:	SOLICITUD	TIPO:	DE GESTIÓN
RESULTADO ESPERADO:		RESPONDER EN TIEMPO Y FORMA A LA CIUDADANÍA QUE SOLICITE INFORMACIÓN A TRAVÉS DEL PORTAL DE TRANSPARENCIA..	
FORMULA CALCULO:		$(\text{NÚMERO DE SOLICITUDES ATENDIDAS} / \text{NÚMERO DE SOLICITUDES PROGRAMADAS}) * 100$	
INTERPRETACION:		A MAYOR VALOR DEL INDICADOR, MAYOR NÚMERO DE SOLICITUDES RECIBIDAS Y ATENDIDAS EN LOS TIEMPOS Y FORMAS ESTABLECIDAS EN LA MATERIA.	
DIMENSION DEL INDICADOR:	EFICIENCIA	SENTIDO:	ASCENDENTE
VALOR:	ACUMULABLE	FRECUENCIA MEDICION:	TRIMESTRAL

AVANCE DEL INDICADOR:				TRIMESTRE			TRIMESTRE 4	SEMAFORO
META ANUAL	AVANCE DEL TRIMESTRE			AVANCE ACUMULADO			AVANCE RESPECTO DE LA META ANUAL	
	PROGRAMADO	ALCANZADO	%	PROGRAMADO	ALCANZADO	%		
36	5	22	440	36	83	230.55	230.55	


EVALUACIÓN CUALITATIVA	<p>Excelente, se registraron 22 solicitudes en el que todas ellas requiriendo información pública, teniendo así un ingreso promedio de 7 solicitudes por mes, noviembre el mes en que se recibieron la mayor cantidad de solicitudes y diciembre en el que se recibieron menos.</p> <p>Del total de solicitudes recibidas en este periodo, 20 de ellas fueron mediante el acceso al Sistema INFOMEX y solo 2 por el correo electrónico de la Secretaría.</p> <p>Considerando la importancia que tiene la atención expedita de las solicitudes de información de los ciudadanos, la Ley de Transparencia y Acceso a la Información Pública del Estado de Sonora establece el plazo para dar respuesta a una solicitud, el cual es 15 días hábiles a partir de la fecha y hora de recepción de la solicitud pudiéndose ampliar de ser necesario.</p> <p>Sin embargo, durante el cuarto trimestre, las solicitudes fueron responsabilidad en un promedio de 4 días hábiles.</p> <p>Del estado de las solicitudes referidas, se desprende que 19 fueron tramitadas y concluidas por procedimiento normal y 3 fueron declinadas porque la información requerida no era de nuestra competencia.</p> <p>De acuerdo al contenido de las solicitudes recibidas, se clasifican dentro del tipo de buen gobierno.</p> <p>El resultado obtenido, sustentó en el interés de una ciudadanía informada, activa y participativa que ejerce su derecho de saber y conocer más de la gestión pública estatal.</p>
PROSPECTIVA	<p>Impulsar acciones de difusión de la cultura de transparencia y redición de cuentas.</p> <p>Promover la actualización constante de los enlaces en materia de transparencia.</p>
FACTOR DE COMPARACIÓN	Se carece de información para realizar una comparación con otras entidades federativas.

 <p>ESTADO DE SONORA</p>	<p>GOBIERNO DEL ESTADO DE SONORA FICHA TECNICA PARA SEGUIMIENTO Y EVALUACION DE INDICADORES DE PROYECTOS Y PROCESOS</p>
---	--

NUMERO Y NOMBRE DEL PROGRAMA:		21 - SONORA SOLIDARIO	
NOMBRE DEL PROCESO:		CORRESPONSABILIDAD SOCIAL	
CLAVE PROGRAMATICA:		2111110B98022727100P	
UNIDAD RESPONSABLE:	SECRETARÍA DE DESARROLLO SOCIAL	UNIDAD EJECUTORA:	DIRECCIÓN GENERAL DE PARTICIPACIÓN CIUDADANA
OBJETIVO DEL PROCESO:		INTERVENIR EN LA DEFINICIÓN E INSTRUMENTACIÓN DE PROGRAMAS, ACCIONES Y ACTIVIDADES ORIENTADAS A FORTALECER E INCENTIVAR LOS SISTEMAS Y PROCESOS DE CORRESPONSABILIDAD SOCIAL DE LA POBLACIÓN EN CONDICIÓN DE POBREZA Y MARGINACIÓN.	

DATOS DEL INDICADOR			
NOMBRE INDICADOR:		ÍNDICE DE CAPACITACIÓN SOCIAL.	
UNIDAD DE MEDIDA:	ACCIÓN	TIPO:	ESTRATÉGICO
RESULTADO ESPERADO:		LOGRAR UNA MAYOR PARTICIPACIÓN CIUDADANA EN LA DEFINICIÓN, INSTRUMENTACIÓN Y EVALUACIÓN DE LOS PROGRAMAS SOCIALES.	
FORMULA CALCULO:		(NÚMERO DE PARTICIPANTES CAPACITADOS/ NÚMERO DE PARTICIPANTES PROGRAMADOS)*100	
INTERPRETACION:		A MAYOR VALOR DEL INDICADOR, MAYOR EL NÚMERO DE LA POBLACIÓN QUE RECIBE CAPACITACIÓN Y CONSOLIDA SUS HABILIDADES AUTOGESTIVAS.	
DIMENSION DEL INDICADOR:	EFICIENCIA	SENTIDO:	ASCENDENTE
VALOR:	ACUMULABLE	FRECUENCIA MEDICION:	TRIMESTRAL


AVANCE DEL INDICADOR:				TRIMESTRE			TRIMESTRE 4	SEMAFORO
META ANUAL	AVANCE DEL TRIMESTRE			AVANCE ACUMULADO			AVANCE RESPECTO DE LA META ANUAL	
	PROGRAMADO	ALCANZADO	%	PROGRAMADO	ALCANZADO	%		
4750	1350		0	4750	7780	163.78	163.78	
EVALUACIÓN CUALITATIVA				<p>Excelente, la ejecución del Programa "Padres Trabajando" en este trimestre hizo posible la organización y celebración de 104 sesiones de los talleres de capacitación en donde se les brindaron a los padres y madres de familia los conocimientos y herramientas practicas y efectivas que favorezcan el desarrollo de habilidades que permitan una mejor comunicación con sus hijos y el crecimiento integral del núcleo familiar.</p> <p>La ubicación geográfica de la impartición de los mencionados talleres fue en los municipios de: Hermosillo, Navojoa, Puerto Peñasco y San Luis Río Colorado con una asistencia global de 1,324 personas interesadas en dicha temática.</p> <p>El incremento que se registra en la meta programada tiene su origen en el interés mostrado por las autoridades de los planteles educativos en donde se efectúan las sesiones de los talleres de capacitación; así como de los propios padres de familia a través de sus órganos de representación quienes han gestionado la celebración de este tipo de eventos.</p>				
PROSPECTIVA				<p>Aumentar el número de municipios en donde se ejecuta el Programa "Padres Trabajando"</p> <p>Impulsar la capacitación de los coordinadores municipales de la organización de los talleres de capacitación del Programa "Padres Trabajando"</p>				
FACTOR DE COMPARACIÓN								

 <p>ESTADO DE SONORA</p>	<p>GOBIERNO DEL ESTADO DE SONORA FICHA TECNICA PARA SEGUIMIENTO Y EVALUACION DE INDICADORES DE PROYECTOS Y PROCESOS</p>
---	--

NUMERO Y NOMBRE DEL PROGRAMA:		21 - SONORA SOLIDARIO	
NOMBRE DEL PROCESO:		CORRESPONSABILIDAD SOCIAL	
CLAVE PROGRAMATICA:		2111110B98022727100P	
UNIDAD RESPONSABLE:	SECRETARÍA DE DESARROLLO SOCIAL	UNIDAD EJECUTORA:	DIRECCIÓN GENERAL DE PARTICIPACIÓN CIUDADANA
OBJETIVO DEL PROCESO:		INTERVENIR EN LA DEFINICIÓN E INSTRUMENTACIÓN DE PROGRAMAS, ACCIONES Y ACTIVIDADES ORIENTADAS A FORTALECER E INCENTIVAR LOS SISTEMAS Y PROCESOS DE CORRESPONSABILIDAD SOCIAL DE LA POBLACIÓN EN CONDICIÓN DE POBREZA Y MARGINACIÓN.	

DATOS DEL INDICADOR			
NOMBRE INDICADOR:		ÍNDICE DE ACCIONES DE VINCULACIÓN INSTITUCIONAL IMPLEMENTADAS	
UNIDAD DE MEDIDA:	ACCIÓN	TIPO:	DE GESTIÓN
RESULTADO ESPERADO:		LOGRAR LA VINCULACIÓN DE LAS ORGANIZACIONES DE LA SOCIEDAD CIVIL EN LA PLANEACIÓN, EJECUCIÓN Y EVALUACIÓN DE LOS PROGRAMAS SOCIALES QUE COORDINA LA SECRETARÍA.	
FORMULA CALCULO:		(NÚMERO DE ACCIONES INSTRUMENTADAS/ NÚMERO DE ACCIONES PROGRAMADOS)*100	
INTERPRETACION:		A MAYOR VALOR DEL INDICADOR, MAYOR NÚMERO DE DOCUMENTOS DE EVALUACIÓN DE PROGRAMAS SOCIALES FORMULADOS. A MAYOR VALOR DEL INDICADOR, MAYOR NÚMERO DE ACCIONES DE VINCULACIÓN INSTITUCIONAL REALIZADAS.	
DIMENSION DEL INDICADOR:	EFICIENCIA	SENTIDO:	ASCENDENTE
VALOR:	ACUMULABLE	FRECUENCIA MEDICION:	TRIMESTRAL

AVANCE DEL INDICADOR:				TRIMESTRE			TRIMESTRE 4	
META ANUAL	AVANCE DEL TRIMESTRE			AVANCE ACUMULADO			AVANCE RESPECTO DE LA META ANUAL	SEMAFORO
	PROGRAMADO	ALCANZADO	%	PROGRAMADO	ALCANZADO	%		
28	10		0	28	101	360.71	360.71	
EVALUACIÓN CUALITATIVA				<p>Este indicador muestra un avance positivo al registrarse una cantidad de 28 organizaciones atendidas de un total de 8 que se habían programado inicialmente en este periodo.</p> <p>Entre las organizaciones sociales atendidas destacan las siguientes: Asociación Estatal para la Defensa de los Derechos Humanos, A.C.; Género, Medio Ambiente y Salud, IAP; Grupo Reto Hermosillo, AC; Fundación Valle Grande, IAP; Ciegos y Débiles Visuales, AC; Movimiento RAS, IAP; Albergue Niños con Cáncer Luis Aarón, AC; Fundación por la Familia y Una Mejor Sociedad, AC; Salud Integral Completa, AC y Centro de Promoción para el Crecimiento Económico Rural, AC, entre otros.</p> <p>A dichas asociaciones e instituciones de asistencia privadas se les brindó información y capacitación en temas enfocados a la profesionalización de sus directivos contribuyendo de esa manera en su desarrollo integral, a fin de que lleve a cabo acciones y gestiones de manera eficiente, honesta, segura y en coordinación con el Gobierno del Estado para coadyuvar en la consolidación de la agrupación a la que pertenece</p>				
PROSPECTIVA				<p>Impulsar un mayor número de acciones orientadas a fortalecer las capacidades de los directivos de las organizaciones de la sociedad civil.</p> <p>Instrumentar actividades de seguimiento de las organizaciones de la sociedad civil capacitadas por el personal adscrito a esta Secretaría.</p>				
FACTOR DE COMPARACIÓN								

 <p>ESTADO DE SONORA</p>	GOBIERNO DEL ESTADO DE SONORA FICHA TECNICA PARA SEGUIMIENTO Y EVALUACION DE INDICADORES DE PROYECTOS Y PROCESOS
---	---

NUMERO Y NOMBRE DEL PROGRAMA:		21 - SONORA SOLIDARIO	
NOMBRE DEL PROYECTO:		CRESER CON MÁS INFRAESTRUCTURA	
CLAVE PROGRAMATICA:		2111110B9A0227271003	
UNIDAD RESPONSABLE:	SECRETARÍA DE DESARROLLO SOCIAL	UNIDAD EJECUTORA:	DIRECCIÓN GENERAL DE INFRAESTRUCTURA SOCIAL
OBJETIVO DEL PROYECTO:		DOTAR DE INFRAESTRUCTURA Y EQUIPAMIENTO SOCIAL A LOS MUNICIPIOS QUE SE ENCUENTRAN EN ZONAS PRIORITARIAS CON EL FIN DE ELEVAR LA CALIDAD DE VIDA DE LA POBLACIÓN EN SITUACIÓN DE VULNERABILIDAD SOCIAL.	


DATOS DEL INDICADOR			
NOMBRE INDICADOR:		INDICE DE CUMPLIMIENTO DE LA EJECUCIÓN DE OBRAS Y ACCIONES DE INFRAESTRUCTURA Y EQUIPAMIENTO SOCIAL.	
UNIDAD DE MEDIDA:	ACCIÓN	TIPO:	DE GESTIÓN
RESULTADO ESPERADO:		LOGRAR LA EJECUCIÓN DE LAS OBRAS Y ACCIONES QUE CONTRIBUYEN A ABATIR LOS REZAGOS Y MEJORAR LA CALIDAD Y EL INCREMENTO DE LOS SERVICIOS PÚBLICOS BÁSICOS E INFRAESTRUCTURA SOCIAL BÁSICA.	
FORMULA CALCULO:		(OBRAS Y ACCIONES DE INFRAESTRUCTURA Y EQUIPAMIENTO SOCIAL REALIZADAS/ OBRAS Y ACCIONES DE INFRAESTRUCTURA Y EQUIPAMIENTO SOCIAL PROYECTADAS) * 100	
INTERPRETACION:		A MAYOR VALOR DEL INDICADOR , MAYOR NÚMERO DE OBRAS Y ACCIONES REALIZADAS EN LOS MUNICIPIOS EN ZONAS PRIORITARIAS CON POBLACIÓN EN SITUACIÓN DE POBREZA Y VULNERABILIDAD SOCIAL.	
DIMENSION DEL INDICADOR:	COBERTURA	SENTIDO:	ASCENDENTE
VALOR:	ACUMULABLE	FRECUENCIA MEDICION:	TRIMESTRAL

AVANCE DEL INDICADOR:				TRIMESTRE			TRIMESTRE 4	SEMAFORO
META ANUAL	AVANCE DEL TRIMESTRE			AVANCE ACUMULADO			AVANCE RESPECTO DE LA META ANUAL	
	PROGRAMADO	ALCANZADO	%	PROGRAMADO	ALCANZADO	%		
186	100		0	186	418	224.73	224.73	

EVALUACIÓN CUALITATIVA	<p>Para su ejecución se contó con una oportuna disponibilidad de recursos presupuestales provenientes del Fondo de Aportaciones Federales para Entidades Federativas (FAFEF), lo que permitió la ejecución de 35 obras en las cantidades, rubros y municipios siguientes:</p> <p>17 obras de ampliación de la red del sistema de alcantarillado en los municipios de: San Miguel de Horcasitas, Bacanora, Villa Hidalgo, Huépac, Cajeme, Cananea, Rayón y Carbó.</p> <p>12 obras de ampliación y rehabilitación de la red de agua potable en los municipios de: Huépac, Bacadéhuachi, Cajeme, Rayón, San Miguel de Horcasitas, Nacozari, Ures y La Colorada.</p> <p>5 obras de equipamiento de pozos del servicio de agua potable en los municipios de: Bacadéhuachi, Rayón (2), Cucurpe y Villa Hidalgo.</p> <p>1 (Programa Especial) obra de construcción de extensión en las instalaciones del Instituto Politécnico Nacional (IPN) en el municipio de Cajeme.</p> <p>Programa Baños Ecológicos: Mediante la ejecución de este programa se logro la construcción de 365 módulos sanitarios en localidades de: Bataconcica en BÁCUM; Nueva Castillo en San Ignacio Rio Muerto; El Desemboque en Pitiquito; La Galera y 3 Álamos en Rayón; Tepahui en Quiriego; y en Buiyarima, El Caro, Las Milpas, Pozo Dulce, Bachabtahui, 12 de Octubre, El Baburo y Chijubampo en Huatabampo.</p>
-------------------------------	---

PROSPECTIVA	<p>Cumplir en tiempo y forma con los registros de aplicación del presupuesto asignado al gasto de inversión.</p> <p>Ejecución al 100% de las obras con cargo al Fondo de Infraestructura Social Estatal (FISE).</p> <p>Seguimiento puntual a la ejecución de obras a ejecutarse con recursos del Fondo de Aportaciones Federales para Entidades Federativas (FAFEF),</p>
--------------------	--


FACTOR DE COMPARACIÓN	
------------------------------	--

 <p>ESTADO DE SONORA</p>	GOBIERNO DEL ESTADO DE SONORA FICHA TECNICA PARA SEGUIMIENTO Y EVALUACION DE INDICADORES DE PROYECTOS Y PROCESOS
---	---

NUMERO Y NOMBRE DEL PROGRAMA:		21 - SONORA SOLIDARIO	
NOMBRE DEL PROCESO:		SEGUIMIENTO Y EVALUACIÓN DE INVERSIÓN SOCIAL.	
CLAVE PROGRAMATICA:		2111110B9A02272710JD	
UNIDAD RESPONSABLE:	SECRETARÍA DE DESARROLLO SOCIAL	UNIDAD EJECUTORA:	DIRECCIÓN GENERAL DE INFRAESTRUCTURA SOCIAL
OBJETIVO DEL PROCESO:		INSTRUMENTAR Y PROMOVER PROGRAMAS Y ESTRATEGIAS QUE CONTRIBUYEN ALCANZAR MEJORES NIVELES DE VIDA DE LA POBLACIÓN EN SITUACIÓN DE POBREZA Y MARGINACIÓN SOCIAL CONTRIBUYENDO A UN DESARROLLO SOCIAL INTEGRAL DEL ESTADO.	

DATOS DEL INDICADOR			
NOMBRE INDICADOR:		INDICE DE CUMPLIMIENTO DEL SEGUIMIENTO Y EVALUACIÓN DE INVERSIÓN SOCIAL.	
UNIDAD DE MEDIDA:	DOCUMENTO	TIPO:	ESTRATÉGICO
RESULTADO ESPERADO:		COADYUVAR EN LA INTEGRACIÓN DOCUMENTAL DEL SEGUIMIENTO Y EVALUACIÓN DEL GASTO DE INVERSIÓN SOCIAL.	
FORMULA CALCULO:		(NÚMERO DE ACCIONES Y DOCUMENTOS REALIZADOS/NÚMERO DE ACCIONES Y DOCUMENTOS PROGRAMADOS)* 100	
INTERPRETACION:		A MAYOR VALOR DEL INDICADOR, MAYOR NÚMERO DE ACCIONES Y DOCUMENTOS ELABORADOS PARA EL SEGUIMIENTO Y EVALUACIÓN DEL GASTO DE INVERSIÓN SOCIAL.	
DIMENSION DEL INDICADOR:	EFICIENCIA	SENTIDO:	ASCENDENTE
VALOR:	ACUMULABLE	FRECUENCIA MEDICION:	TRIMESTRAL


AVANCE DEL INDICADOR:				TRIMESTRE			TRIMESTRE 4	
META ANUAL	AVANCE DEL TRIMESTRE			AVANCE ACUMULADO			AVANCE RESPECTO DE LA META ANUAL	SEMAFORO
	PROGRAMADO	ALCANZADO	%	PROGRAMADO	ALCANZADO	%		
12	3		0	12	195	1625	1625	
EVALUACIÓN CUALITATIVA				<p>El presente indicador reporta un avance superior al 100 por ciento, con respecto a la meta programada para este periodo trimestral.</p> <p>La variación positiva que se generó producto del incremento en la integración y emisión de órdenes de pago derivadas de la aprobación de un paquete de obras a ejecutarse con recursos extraordinarias provenientes del Fondo de Aportaciones Federales para Entidades Federativas (FAFEF); así como estatales que cubrieron los costos de los módulos sanitarios del Programa de Baños Ecológicos.</p>				
PROSPECTIVA				<p>Impulsar una mayor realización de acciones de seguimiento presupuestal de los recursos asignados de carácter extraordinario al gasto de inversión.</p> <p>Capacitar al personal en los lineamientos operativos del Fondo de Infraestructura Social Estatal.</p>				
FACTOR DE COMPARACIÓN								

	GOBIERNO DEL ESTADO DE SONORA FICHA TECNICA PARA SEGUIMIENTO Y EVALUACION DE INDICADORES DE PROYECTOS Y PROCESOS
---	---

NUMERO Y NOMBRE DEL PROGRAMA:		21 - SONORA SOLIDARIO	
NOMBRE DEL PROCESO:		IMPULSAR AL DESARROLLO SOCIAL	
CLAVE PROGRAMATICA:		2111110B9C022727106A	
UNIDAD RESPONSABLE:	SECRETARÍA DE DESARROLLO SOCIAL	UNIDAD EJECUTORA:	DIRECCIÓN GENERAL DE PROGRAMAS SOCIALES
OBJETIVO DEL PROCESO:		INSTRUMENTAR Y PROMOVER Y PROMOVER LOS PROGRAMAS Y ESTRATEGIAS QUE CONTRIBUYAN A ALCANZAR MEJORES NIVELES DE VIDA DE LA POBLACIÓN EN SITUACIÓN DE POBREZA Y MARGINACIÓN SOCIAL CONTRIBUYENDO A UN DESARROLLO SOCIAL INTEGRAL DEL ESTADO.	

DATOS DEL INDICADOR			
NOMBRE INDICADOR:		ÍNDICE DE COBERTURA DEL PROGRAMA DE APOYO A ADULTOS MAYORES	
UNIDAD DE MEDIDA:	BENEFICIARIO	TIPO:	ESTRATÉGICO
RESULTADO ESPERADO:		CONTRIBUIR A MEJORAR ELEVAR LA CALIDAD DE VIDA DE LAS PERSONAS ADULTAS MAYORES QUE SE ENCUENTRAN EN CONDICIONES DE POBREZA, MEDIANTE EL OTORGAMIENTO DE APOYOS..	
FORMULA CALCULO:		$(\text{BENEFICIARIOS} / \text{POBLACIÓN OBJETIVO}) * 100$	
INTERPRETACION:		A MAYOR VALOR DEL INDICADOR, MAYOR NÚMERO DE PERSONAS ADULTAS MAYORES BENEFICIARIOS DEL PROGRAMA DE APOYO A ADULTOS MAYORES.	
DIMENSION DEL INDICADOR:	IMPACTO	SENTIDO:	ASCENDENTE
VALOR:	ACUMULABLE	FRECUENCIA MEDICION:	TRIMESTRAL


AVANCE DEL INDICADOR:				TRIMESTRE			TRIMESTRE 4	SEMAFORO
META ANUAL	AVANCE DEL TRIMESTRE			AVANCE ACUMULADO			AVANCE RESPECTO DE LA META ANUAL	
	PROGRAMADO	ALCANZADO	%	PROGRAMADO	ALCANZADO	%		
32880	0	0	100	32880	0	0	0	
EVALUACIÓN CUALITATIVA				<p>Insuficiente: Debido a la situación de desequilibrio en la administración de las finanzas públicas se tuvo que recurrir a la implementación de medidas de racionalidad en el ejercicio presupuestal, mismas que repercutieron en escenarios negativos al no otorgarse suficiencia de recursos a programas, proyectar y estrategias contempladas para su ejecución en el presente trimestre como fue el caso del Programa "Apoyo a Adultos Mayores" que no se operó debido a que se obtuvo la debida autorización por parte de la Secretaría de Hacienda, lo que trajo como consecuencia la cancelación de las actividades planeadas para su realización en el periodo que se informa.</p> <p>No obstante lo anterior, se efectuó la revisión del padrón de beneficiarios del año 2014, el cual se considera como el registro actual del mencionado programa, debido a que año no se llevo a cabo la entrega de apoyos del año 2015.</p> <p>Derivado de lo anterior, se detectó un número total de adultos mayores inscritas de 29,801 de los cuales 732 fueron dados de baja en razón de lo siguiente: 417 han fallecido, 217 están inscritos en el Programa Pensión para Adultos Mayores; 19 están incluidos en PROSPERA; 38 no han sido localizados en sus domicilios; 6 no cumplen con la edad mínima para ingresar al programa y 35 son registros duplicados.</p> <p>Otro de las actividades realizadas en este trimestre fueron la serie de visitas a los asilos de ancianos de la ciudad de Hermosillo para explicarles el motivo del retraso en la entrega en la entrega de apoyos correspondientes al año 2015.</p>				
PROSPECTIVA				<p>Instrumentar una campaña de re-inscripción de los beneficiarios del programa con el propósito de orientar la entrega de apoyos a los adultos mayores que cumplan con todos los requisitos establecidos para su incorporación programática.</p> <p>Depurar y actualizar los expedientes de los beneficiarios del programa.</p> <p>Incrementar las relaciones de vinculación de la Secretaría con las diversas instituciones de asistencia privada que albergan a personas adultas mayores.</p> <p>Promover la realización de actividades integrales orientadas a satisfacer las necesidades de empleo, alimentación, salud, cultura y recreación de los adultos mayores en condiciones de vulnerabilidad social.</p>				
FACTOR DE COMPARACIÓN				No aplica				

 <p>ESTADO DE SONORA</p>	<p>GOBIERNO DEL ESTADO DE SONORA FICHA TECNICA PARA SEGUIMIENTO Y EVALUACION DE INDICADORES DE PROYECTOS Y PROCESOS</p>
---	--

NUMERO Y NOMBRE DEL PROGRAMA:		21 - SONORA SOLIDARIO	
NOMBRE DEL PROCESO:		IMPULSAR AL DESARROLLO SOCIAL	
CLAVE PROGRAMATICA:		2111110B9C022727106A	
UNIDAD RESPONSABLE:	SECRETARÍA DE DESARROLLO SOCIAL	UNIDAD EJECUTORA:	DIRECCIÓN GENERAL DE PROGRAMAS SOCIALES
OBJETIVO DEL PROCESO:		INSTRUMENTAR Y PROMOVER Y PROMOVER LOS PROGRAMAS Y ESTRATEGIAS QUE CONTRIBUYAN A ALCANZAR MEJORES NIVELES DE VIDA DE LA POBLACIÓN EN SITUACIÓN DE POBREZA Y MARGINACIÓN SOCIAL CONTRIBUYENDO A UN DESARROLLO SOCIAL INTEGRAL DEL ESTADO.	

DATOS DEL INDICADOR			
NOMBRE INDICADOR:		ÍNDICE DE COBERTURA DEL PROGRAMA DE APOYO A MADRES JEFAS DE FAMILIA	
UNIDAD DE MEDIDA:	BENEFICIADO	TIPO:	ESTRATÉGICO
RESULTADO ESPERADO:		CONTRIBUIR A MEJORAR LA CALIDAD DE VIDA DE LAS MADRES JEFAS DE FAMILIA EN SITUACIÓN DE POBREZA..	
FORMULA CALCULO:		(BENEFICIARIOS / POBLACIÓN OBJETIVO) * 100	
INTERPRETACION:		A MAYOR VALOR DEL INDICADOR, MAYOR NÚMERO DE MADRES JEFAS DE FAMILIA BENEFICIADAS CON LOS RECURSOS DEL PROGRAMA DE APOYO A MADRES JEFAS DE FAMILIA.	
DIMENSION DEL INDICADOR:	IMPACTO	SENTIDO:	ASCENDENTE
VALOR:	ACUMULABLE	FRECUENCIA MEDICION:	TRIMESTRAL


AVANCE DEL INDICADOR:				TRIMESTRE			TRIMESTRE 4	SEMAFORO
META ANUAL	AVANCE DEL TRIMESTRE			AVANCE ACUMULADO			AVANCE RESPECTO DE LA META ANUAL	
	PROGRAMADO	ALCANZADO	%	PROGRAMADO	ALCANZADO	%		
8949	0	0	100	8949	0	0	0	
EVALUACIÓN CUALITATIVA				<p>Insuficiente, en razón de que el Programa de Apoyo a Madres Jefas de Familia no contó con una asignación de recursos en el presupuesto de egresos del presente ejercicio fiscal; por lo que no se estuvo en condiciones de planear ningún tipo de actividades dirigidas a la operación del citado programa en el periodo que se informa.</p> <p>Es importante mencionar que la causa que originó tal situación es producto de haber recibido una administración postrada, lo que planteo la necesidad de cerrar el año en un marco total de austeridad en el uso de los recursos aprobados y que de manera afectó negativa la ejecución del programa en mención.</p>				
PROSPECTIVA				<p>Gestionar la asignación de recursos en el presupuesto de egresos del próximo ejercicio fiscal para la ejecución del programa en mención.</p> <p>Ejecutar acciones encaminadas a la inscripción de beneficiarios al programa referido.</p> <p>Promover la instalación del órgano rector del programa que es el Consejo Estatal de Madres Jefas de Familia.</p>				
FACTOR DE COMPARACIÓN				No aplica				

 <p>ESTADO DE SONORA</p>	GOBIERNO DEL ESTADO DE SONORA FICHA TECNICA PARA SEGUIMIENTO Y EVALUACION DE INDICADORES DE PROYECTOS Y PROCESOS
---	---

NUMERO Y NOMBRE DEL PROGRAMA:		21 - SONORA SOLIDARIO	
NOMBRE DEL PROCESO:		IMPULSAR AL DESARROLLO SOCIAL	
CLAVE PROGRAMATICA:		2111110B9C022727106A	
UNIDAD RESPONSABLE:	SECRETARÍA DE DESARROLLO SOCIAL	UNIDAD EJECUTORA:	DIRECCIÓN GENERAL DE PROGRAMAS SOCIALES
OBJETIVO DEL PROCESO:		INSTRUMENTAR Y PROMOVER Y PROMOVER LOS PROGRAMAS Y ESTRATEGIAS QUE CONTRIBUYAN A ALCANZAR MEJORES NIVELES DE VIDA DE LA POBLACIÓN EN SITUACIÓN DE POBREZA Y MARGINACIÓN SOCIAL CONTRIBUYENDO A UN DESARROLLO SOCIAL INTEGRAL DEL ESTADO.	

DATOS DEL INDICADOR			
NOMBRE INDICADOR:		ÍNDICE DE ATENCIÓN A LAS SOLICITUDES DE CRÉDITO PARA PROYECTOS PRODUCTIVOS	
UNIDAD DE MEDIDA:	ACCIÓN	TIPO:	ESTRATÉGICO
RESULTADO ESPERADO:		REGISTRAR Y EVALUAR EL OTORGAMIENTO DE FINANCIAMIENTO A LA POBLACIÓN EN SITUACIÓN DE POBREZA, QUE PRESENTE SOLICITUDES DE CRÉDITO PARA LA IMPLEMENTACIÓN O CONSOLIDACIÓN DE PROYECTOS PRODUCTIVOS..	
FORMULA CALCULO:		(SOLICITUDES APROBADAS / SOLICITUDES VIABLES DE APOYAR) * 100	
INTERPRETACION:		A MAYOR VALOR DEL INDICADOR, MAYOR NÚMERO DE CRÉDITOS OTORGADOS PARA INSTRUMENTACIÓN Y/O CONSOLIDACIÓN DE PROYECTOS. PRODUCTIVOS.	
DIMENSION DEL INDICADOR:	IMPACTO	SENTIDO:	ASCENDENTE
VALOR:	ACUMULABLE	FRECUENCIA MEDICION:	TRIMESTRAL

AVANCE DEL INDICADOR:				TRIMESTRE			TRIMESTRE 4	SEMAFORO
META ANUAL	AVANCE DEL TRIMESTRE			AVANCE ACUMULADO			AVANCE RESPECTO DE LA META ANUAL	
	PROGRAMADO	ALCANZADO	%	PROGRAMADO	ALCANZADO	%		
270	50	0	0	270	8	2.96	2.96	
EVALUACIÓN CUALITATIVA				<p>Insuficiente, en razón de que se observa un avance nulo en comparación con la meta programada, dado que no cuenta con una asignación de recursos en el presupuesto de egresos del presente ejercicio, por lo que la operación del programa "Crédito para Proyectos Productivos" se financió en los anteriores trimestre con montos provenientes de las recuperaciones de pagos de créditos otorgados en periodos anteriores.</p> <p>Para el periodo que se informa, no se otorgó ningún tipo de crédito ante la realización del proceso de entrega-recepción de la Administración Pública Estatal, por lo que se tomó la decisión de no utilizar los recursos que se encuentran a resguardo del Fondo Nuevo Sonora, no obstante se recibió en este periodo un número de solicitudes de financiamiento recibidas en este trimestre, mismas que serán atendidas en el siguiente ejercicio fiscal.</p>				
PROSPECTIVA				<p>Insuficiente, en razón de que se observa un avance nulo en comparación con la meta programada, dado que no cuenta con una asignación de recursos en el presupuesto de egresos del presente ejercicio, por lo que la operación del programa "Crédito para Proyectos Productivos" se financió en los anteriores trimestre con montos provenientes de las recuperaciones de pagos de créditos otorgados en periodos anteriores.</p> <p>Para el periodo que se informa, no se otorgó ningún tipo de crédito ante la realización del proceso de entrega-recepción de la Administración Pública Estatal, por lo que se tomó la decisión de no utilizar los recursos que se encuentran a resguardo del Fondo Nuevo Sonora, no obstante se recibió en este periodo un número de solicitudes de financiamiento recibidas en este trimestre, mismas que serán atendidas en el siguiente ejercicio fiscal.</p>				
FACTOR DE COMPARACIÓN				Se carece de información para realizar una comparación con otras entidades federativas.				


	GOBIERNO DEL ESTADO DE SONORA FICHA TECNICA PARA SEGUIMIENTO Y EVALUACION DE INDICADORES DE PROYECTOS Y PROCESOS
---	---

NUMERO Y NOMBRE DEL PROGRAMA:		21 - SONORA SOLIDARIO	
NOMBRE DEL PROCESO:		IMPULSAR AL DESARROLLO SOCIAL	
CLAVE PROGRAMATICA:		2111110B9C022727106A	
UNIDAD RESPONSABLE:	SECRETARÍA DE DESARROLLO SOCIAL	UNIDAD EJECUTORA:	DIRECCIÓN GENERAL DE PROGRAMAS SOCIALES
OBJETIVO DEL PROCESO:		INSTRUMENTAR Y PROMOVER Y PROMOVER LOS PROGRAMAS Y ESTRATEGIAS QUE CONTRIBUYAN A ALCANZAR MEJORES NIVELES DE VIDA DE LA POBLACIÓN EN SITUACIÓN DE POBREZA Y MARGINACIÓN SOCIAL CONTRIBUYENDO A UN DESARROLLO SOCIAL INTEGRAL DEL ESTADO.	

DATOS DEL INDICADOR			
NOMBRE INDICADOR:		ÍNDICE DE CUMPLIMIENTO DE LA REALIZACIÓN DE BRIGADAS COMUNITARIAS	
UNIDAD DE MEDIDA:	ACCIÓN	TIPO:	ESTRATÉGICO
RESULTADO ESPERADO:		CONTRIBUIR A MEJORAR LA CALDA DE VIDA DE LA POBLACIÓN EN SITUACIÓN DE POBREZA Y MARGINACIÓN SOCIAL A TRAVÉS DE APOYOS Y SERVICIOS OTORGADOS EN LAS BRIGADAS COMUNITARIAS QUE SE REALIZAN.	
FORMULA CALCULO:		(BRIGADAS REALIZADAS / BRIGADAS PROGRAMADAS) * 100	
INTERPRETACION:		A MAYOR VALOR DEL INDICADOR, MAYOR NÚMERO DE BRIGADAS S REALIZADAS EN BENEFICIO DE LA POBLACIÓN EN SITUACIÓN DE POBREZA Y MARGINACIÓN SOCIAL.	
DIMENSION DEL INDICADOR:	COBERTURA	SENTIDO:	ASCENDENTE
VALOR:	ACUMULABLE	FRECUENCIA MEDICION:	TRIMESTRAL

AVANCE DEL INDICADOR:				TRIMESTRE			TRIMESTRE 4	
META ANUAL	AVANCE DEL TRIMESTRE			AVANCE ACUMULADO			AVANCE RESPECTO DE LA META ANUAL	SEMAFORO
	PROGRAMADO	ALCANZADO	%	PROGRAMADO	ALCANZADO	%		
10	2	1	50	10	4	40	40	


EVALUACIÓN CUALITATIVA	<p>Regular, al mostrar un avance del 50 por ciento, derivado de la organización y celebración el día 20 de noviembre en el Casino Ejido San José de Guaymas perteneciente al Municipio de Guaymas a donde acudieron un total de 130 personas entre jóvenes y adultos mayores con lo cual se estableció un acercamiento directo con sus habitantes, para brindarles respuestas inmediatas y tangibles a sus necesidades de apoyo, contando con el apoyo de diferentes dependencias del sectorial de los gobiernos: federal estatal y municipal.</p> <p>Los servicios/apoyos brindados durante la jornada comunitaria se orientaron a la atención de las necesidades de apoyo personal y comunitario.</p> <p>Entre los servicios que se prestaron destacan los siguientes: afiliación a los programas PROSPERA y Pensión para Adultos Mayores a cargo de la Delegación Estatal de SEDESOL, entrega gratuita de actas de nacimiento y CURP por parte de la Dirección General de Registro Civil, cortes de cabello y reparación menor de electrónicos por estudiantes del ICATSON, asesoría legal y psicológica, consultas médicas y vacunación, promoción de la salud y prevención del dengue por parte de la Jurisdicción Sanitaria No. IV de la Secretaría de Salud Pública, inscripción a círculos de estudio de parte del Instituto Sonorense de Educación para Adultos, atención a solicitantes de becas, prestación de diversos servicios públicos otorgados por el H. Ayuntamiento en mención; así como información e incorporación a Programas de Apoyo a Adultos Mayores, Infraestructura Básica y Vivienda que son coordinados por esta Secretaría.</p> <p>La disminución de la meta programada es resultado de una implementación por parte de la Secretaría de Hacienda orientada a la reducción del 50 por ciento del gasto corriente en el presente trimestre lo que trajo como consecuencia reducir el número programado de este tipo de eventos de apoyos a la comunidad.</p>
PROSPECTIVA	<p>Impulsar la consolidación de este tipo de estrategias de acercamiento de los diversos servicios sociales hacia la población vulnerable.</p> <p>Gestionar mayores recursos para la organización de las brigadas comunitarias.</p> <p>Incrementar las relaciones de vinculación con las dependencias y organismos que participan en el sector social.</p>
FACTOR DE COMPARACIÓN	Se carece de información de otras entidades federativas, para realizar una comparación al respecto del avance del indicador.

 <p>ESTADO DE SONORA</p>	GOBIERNO DEL ESTADO DE SONORA FICHA TECNICA PARA SEGUIMIENTO Y EVALUACION DE INDICADORES DE PROYECTOS Y PROCESOS
---	---

NUMERO Y NOMBRE DEL PROGRAMA:		21 - SONORA SOLIDARIO	
NOMBRE DEL PROCESO:		CONTROL Y SEGUIMIENTO ADMINISTRATIVO PARA EL DESARROLLO SOCIAL	
CLAVE PROGRAMATICA:		2111110B9D022727105C	
UNIDAD RESPONSABLE:	SECRETARÍA DE DESARROLLO SOCIAL	UNIDAD EJECUTORA:	DIRECCIÓN GENERAL DE ADMINISTRACIÓN
OBJETIVO DEL PROCESO:		INSTRUMENTAR ACCIONES ORIENTADAS A LOGRAR LA ADMINISTRACIÓN DE LOS RECURSOS MATERIALES, HUMANOS Y FINANCIEROS ASIGNADOS A ESTA DEPENDENCIA Y PROVEER LOS DIVERSOS SERVICIOS GENERALES, CON CALIDAD, EFICIENCIA, EFICACIA Y TRANSPARENCIA PARA CONTRIBUIR A LA EJECUCIÓN DE LOS PROGRAMAS Y ESTRATEGIAS DE IMPACTO SOCIAL.	

DATOS DEL INDICADOR			
NOMBRE INDICADOR:		ÍNDICE DE OPERACIÓN DE SISTEMAS ADMINISTRATIVOS.	
UNIDAD DE MEDIDA:	DOCUMENTO	TIPO:	ESTRATÉGICO
RESULTADO ESPERADO:		CONTRIBUIR A UNA ADMINISTRACIÓN EFICIENTE Y TRANSPARENTE DE LOS RECURSOS ASIGNADOS A ESTA SECRETARÍA QUE PERMITA EL CUMPLIMIENTO DE LOS PROPÓSITOS Y OBJETIVOS DE LOS PROGRAMAS Y ESTRATEGIAS DE IMPACTO SOCIAL.	
FORMULA CALCULO:		(NÚMERO DE SISTEMAS ADMINISTRATIVOS IMPLEMENTADOS/ NÚMERO DE SISTEMAS ADMINISTRATIVOS PROGRAMADOS)*100	
INTERPRETACION:		A MAYOR VALOR DEL INDICADOR, MAYOR NÚMERO DE SISTEMAS ADMINISTRATIVOS IMPLEMENTADOS.	
DIMENSION DEL INDICADOR:	EFICIENCIA	SENTIDO:	ASCENDENTE
VALOR:	ACUMULABLE	FRECUENCIA MEDICION:	TRIMESTRAL

AVANCE DEL INDICADOR:				TRIMESTRE			TRIMESTRE 4	
META ANUAL	AVANCE DEL TRIMESTRE			AVANCE ACUMULADO			AVANCE RESPECTO DE LA META ANUAL	SEMAFORO
	PROGRAMADO	ALCANZADO	%	PROGRAMADO	ALCANZADO	%		
12	3		0	12	11	91.66	91.66	
EVALUACIÓN CUALITATIVA				<p>El presente indicador registra un avance del 100 por ciento dado que el avance alcanzado en el trimestre coincide con la cantidad de la meta programada.</p> <p>Los sistemas que se operaron con resultados significativos fueron:</p> <p>Sistemas de Recursos Humanos: A través de este sistema se alcanzó a realizar los procedimientos establecidos para dar de baja a todo el personal contratado bajo las modalidades de: honorarios y eventuales adscritos a esta Dependencia, resultado de esto del proceso de entrega-recepción de la Administración Pública Estatal. Asimismo se incorporaron una parte de los nuevos funcionarios entrantes de la nueva Administración Pública del periodo 2015-2021.</p> <p>Sistemas de Administración Presupuestal: Mediante este sistema se efectuaron el cierre de afectación del gasto corriente en el Sistema Integral de Información y Administración Financiera (ISAF), de igual manera se registraron los cargos derivados ejercicio de los recursos asignados para el gasto de inversión derivado del Fondo de Aportaciones Federales para Entidades Federativas (FAFEF).</p> <p>Sistema Entrega-Recepción: Su instrumentación permitió lo siguiente: realización de un monitoreo del grado de de integración de la información de la información correspondiente en el SIR y SEVI por parte de los sujetos obligados; dar seguimiento y concluir mediante el SIA el procedimiento de entrega-recepción; brindar el apoyo necesario a las Unidades Administrativas y resolver sus dudas a las mismas; mantener informado al titular de la Secretaría sobre la situación que guarda el proceso; participar y coordinar las actas de entrega-recepción de las Unidades Administrativas; apoyarse en los servidores públicos de cada de las Unidades Administrativas para las tareas inherentes a la misma; verificar en forma cuantitativa y cualitativa los anexos e información de las Unidades Administrativas, para su envío a la Secretaría de la Contraloría General del Estado.</p>				
PROSPECTIVA				<p>Consolidar la operación de los Sistemas de Recursos Humanos, Administración Presupuestal y Evaluación de Programación Estatal.</p> <p>Impulsar acciones de mejora en las actividades de desarrollo administrativo.</p>				
FACTOR DE COMPARACIÓN								

 <p>ESTADO DE SONORA</p>	GOBIERNO DEL ESTADO DE SONORA FICHA TECNICA PARA SEGUIMIENTO Y EVALUACION DE INDICADORES DE PROYECTOS Y PROCESOS
---	---


NUMERO Y NOMBRE DEL PROGRAMA:		21 - SONORA SOLIDARIO	
NOMBRE DEL PROCESO:		CONTROL Y SEGUIMIENTO ADMINISTRATIVO PARA EL DESARROLLO SOCIAL	
CLAVE PROGRAMATICA: 2111110B9D022727105C			
UNIDAD RESPONSABLE:	SECRETARÍA DE DESARROLLO SOCIAL	UNIDAD EJECUTORA:	DIRECCIÓN GENERAL DE ADMINISTRACIÓN
OBJETIVO DEL PROCESO:		INSTRUMENTAR ACCIONES ORIENTADAS A LOGRAR LA ADMINISTRACIÓN DE LOS RECURSOS MATERIALES, HUMANOS Y FINANCIEROS ASIGNADOS A ESTA DEPENDENCIA Y PROVEER LOS DIVERSOS SERVICIOS GENERALES, CON CALIDAD, EFICIENCIA, EFICACIA Y TRANSPARENCIA PARA CONTRIBUIR A LA EJECUCIÓN DE LOS PROGRAMAS Y ESTRATEGIAS DE IMPACTO SOCIAL.	

DATOS DEL INDICADOR

NOMBRE INDICADOR:		PORCENTAJE DE CUMPLIMIENTO DE EVALUACIÓN PROGRAMÁTICA INSTITUCIONAL.	
UNIDAD DE MEDIDA:	DOCUMENTO	TIPO:	DE GESTIÓN
RESULTADO ESPERADO:		CUMPLIR EN TIEMPO Y FORMA CON LOS CALENDARIOS DE ENTREGA DE LOS INFORMES Y REPORTES SOLICITADOS POR LOS DIVERSAS DEPENDENCIAS Y ORGANISMOS DE FISCALIZACIÓN.	
FORMULA CALCULO:		(NÚMERO DE DOCUMENTOS ELABORADOS/NÚMERO DE DOCUMENTOS PROGRAMADAS)* 100	
INTERPRETACION:		A MAYOR VALOR DEL INDICADOR, MAYOR NÚMERO DE DOCUMENTOS FORMULADOS RELATIVOS A LA EVALUACIÓN Y SEGUIMIENTO DE LA PROGRAMACIÓN SOCIAL.	
DIMENSION DEL INDICADOR:	EFICIENCIA	SENTIDO:	ASCENDENTE
VALOR:	ACUMULABLE	FRECUENCIA MEDICION:	TRIMESTRAL

AVANCE DEL INDICADOR:				TRIMESTRE			TRIMESTRE 4	
META ANUAL	AVANCE DEL TRIMESTRE			AVANCE ACUMULADO			AVANCE RESPECTO DE LA META ANUAL	SEMAFORO
	PROGRAMADO	ALCANZADO	%	PROGRAMADO	ALCANZADO	%		
12	3	11	366.66	12	30	250	250	


EVALUACIÓN CUALITATIVA	<p>En este periodo el indicador muestra un avance de 91.66 por ciento en comparación a la meta programada anual.</p> <p>Los documentos generados en este trimestre fueron:</p> <ul style="list-style-type: none"> -III Informe Trimestral de Evaluación Programática-Presupuestal en base a la información proporcionada por las diversas Unidades Administrativas de la Secretaría. -Propuesta del Gasto de Inversión en Infraestructura y Equipamiento Social del Ejercicio Fiscal 2016. -Proyecto de Programas y Estrategias Sociales de Carácter Estatal y Convenidos con el Gobierno Federal a través de SEDESOL en el 2016. -Actualización de la Matriz de Desempeño para el ejercicio 2016. -Integración del Programa de Solventación de las Observaciones detectadas por el personal auditor de la Dirección General de Auditoria Gubernamental perteneciente a la Secretaría de la Contraloría General, referente a la Revisión del Gasto del 01 de enero al 31 de diciembre del 2013 -Exposición de Motivos del Presupuesto de Egresos para el ejercicio 2016. -Análisis comparativo de los presupuestos de egresos de SEDESSON de los años 2015-2016. -Informe de solventación de observaciones del Informe Parcial de Auditoria Directa practicada a la SEDESSON correspondiente al ejercicio fiscal 2015. -Presentación del formato del Programa de Solventación de Observaciones detectadas en la revisión de la Cuenta Pública del ejercicio 2014. -Informe de labores desarrolladas en el periodo 2009-2015 de la titular de la Dirección General de Administración de SEDESSON. -Procesos de Programación-Presupuestación 2016.
PROSPECTIVA	<p>Impulsar acciones de seguimiento a la atención de requerimientos de información solicitados a la Secretaría.</p> <p>Involucrar a los servidores públicos adscritos a esta Dependencia en la recopilación y revisión de la información básica para la formulación de documentos de evaluación institucional</p>
FACTOR DE COMPARACIÓN	Se carece de información para realizar una comparación con otras entidades federativas.

 <p>ESTADO DE SONORA</p>	<p>GOBIERNO DEL ESTADO DE SONORA FICHA TECNICA PARA SEGUIMIENTO Y EVALUACION DE INDICADORES DE PROYECTOS Y PROCESOS</p>
---	--

NUMERO Y NOMBRE DEL PROGRAMA:		21 - SONORA SOLIDARIO	
NOMBRE DEL PROCESO:		IMPULSO AL DESARROLLO SOCIAL	
CLAVE PROGRAMATICA:		2111110B9E022727105D	
UNIDAD RESPONSABLE:	SECRETARÍA DE DESARROLLO SOCIAL	UNIDAD EJECUTORA:	DIRECCIÓN GENERAL DEL PROGRAMA CRESER
OBJETIVO DEL PROCESO:		INSTRUMENTAR Y PROMOVER PROGRAMAS Y ESTRATEGIAS QUE CONTRIBUYEN ALCANZAR MEJORES NIVELES DE VIDA DE LA POBLACIÓN EN SITUACIÓN DE POBREZA Y MARGINACIÓN SOCIAL CONTRIBUYENDO A UN DESARROLLO SOCIAL INTEGRAL DEL ESTADO.	

DATOS DEL INDICADOR			
NOMBRE INDICADOR:		INDICE DE COBERTURA DEL PROGRAMA CRESER CON BIENESTAR	
UNIDAD DE MEDIDA:	BENEFICIARIO	TIPO:	ESTRATÉGICO
RESULTADO ESPERADO:		INCREMENTAR LA CALIDAD DE VIDA DE LAS FAMILIAS BENEFICIADAS CON DEL PROGRAMA.	
FORMULA CALCULO:		(NÚMERO DE BENEFICIARIOS ACTIVOS/ NÚMERO DE BENEFICIARIOS PROGRAMADOS)*100	
INTERPRETACION:		MAYOR VALOR DEL INDICADOR, MAYOR PROPORCIÓN DE LA POBLACIÓN EN CONDICIONES DE POBREZA Y MARGINACIÓN QUE RECIBE APOYOS DEL PROGRAMA.	
DIMENSION DEL INDICADOR:	IMPACTO	SENTIDO:	ASCENDENTE
VALOR:	ACUMULABLE	FRECUENCIA MEDICION:	TRIMESTRAL

AVANCE DEL INDICADOR:				TRIMESTRE			TRIMESTRE 4	
META ANUAL	AVANCE DEL TRIMESTRE			AVANCE ACUMULADO			AVANCE RESPECTO DE LA META ANUAL	SEMAFORO
	PROGRAMADO	ALCANZADO	%	PROGRAMADO	ALCANZADO	%		
23000	1000	408	40.8	23000	16692	72.57	72.57	
EVALUACIÓN CUALITATIVA				<p>Buena, en este periodo el indicador observa un avance del 40.8 por ciento de 408 beneficiarios participantes en las actividades derivadas de la ejecución del Programa CreSer con Bienestar.</p> <p>Dicho programa se ejecutó en los 5 municipios en donde se ubica la gran parte de la población en el rango multidimensional y que presenta un alto número de carencias sociales, siendo estos: Hermosillo, Guaymas, Cajeme, Navojoa y Nogales.</p> <p>Debido a la implementación de una serie de medidas de racionalidad presupuestaria que afecto de manera negativa la aplicación del gasto corriente, disminuyo el número de beneficiarios; así como la realización de las diversas modalidades que integran la oferta programática, reduciéndose la atención a este tipo de población a través de la vertiente de prácticas socioeducativas que permitió el otorgamiento de una serie de cursos y talleres de capacitación enfocados a: salud pública, nutrición humana, administración de conflictos, seguro popular, relaciones familiares, adquisición de competencias y habilidades para la vida, fortalecimiento de la economía familiar y comunitaria, entre otros.</p>				
PROSPECTIVA				<p>Gestionar una oportuna disponibilidad de recursos presupuestales, a fin de atender de manera oportuna las demandas de los beneficiarios.</p> <p>Impulsar la modificación de las diversas estrategias y modalidades que conforman el referido programa.</p>				
FACTOR DE COMPARACIÓN				Se carece de información para realizar una comparación con otras entidades federativas.				

 <p>ESTADO DE SONORA</p>	<p>GOBIERNO DEL ESTADO DE SONORA FICHA TECNICA PARA SEGUIMIENTO Y EVALUACION DE INDICADORES DE PROYECTOS Y PROCESOS</p>
---	--

NUMERO Y NOMBRE DEL PROGRAMA:		16 - IMPULSO AL FEDERALISMO Y AL DESARROLLO MUNICIPAL	
NOMBRE DEL PROCESO:		FORTALECIMIENTO AL DESARROLLO REGIONAL Y MUNICIPAL	
CLAVE PROGRAMATICA:		2111110B9F022727106D	
UNIDAD RESPONSABLE:	SECRETARÍA DE DESARROLLO SOCIAL	UNIDAD EJECUTORA:	CENTRO ESTATAL DE DESARROLLO MUNICIPAL
OBJETIVO DEL PROCESO:		LOGRAR LA EJECUCIÓN DE PROGRAMAS Y ESTRATEGIAS QUE IMPULSEN UN DESARROLLO EQUILIBRADO DE LA REGIONES Y MUNICIPIOS PRIORITARIOS CONTRIBUYENDO A UN DESARROLLO SOCIAL INTEGRAL.	

DATOS DEL INDICADOR			
NOMBRE INDICADOR:		PORCENTAJE DE COBERTURA DE ESTRATEGIAS YACCIONES DE DESARROLLO MUNICIPAL.	
UNIDAD DE MEDIDA:	ACCIÓN	TIPO:	DE GESTIÓN
RESULTADO ESPERADO:		EJECUCIÓN DE PROGRAMAS Y ACCIONES ORIENTADAS A MODERNIZAR Y CONSOLIDAR A LOS GOBIERNOS Y ADMINISTRACIONES PÚBLICAS DE LOS MUNICIPIOS DEL ESTADO.	
FORMULA CALCULO:		(NÚMERO DE ACCIONES REALIZADAS/NÚMERO DE ACCIONES PROGRAMADAS)*100	
INTERPRETACION:		A MAYOR VALOR DEL INDICADOR, MAYOR NÚMERO DE ACCIONES DE DESARROLLO MUNICIPAL.	
DIMENSION DEL INDICADOR:	EFICIENCIA	SENTIDO:	ASCENDENTE
VALOR:	ACUMULABLE	FRECUENCIA MEDICION:	TRIMESTRAL

AVANCE DEL INDICADOR:			TRIMESTRE			TRIMESTRE 4	
META ANUAL	AVANCE DEL TRIMESTRE			AVANCE ACUMULADO			SEMAFORO
	PROGRAMADO	ALCANZADO	%	PROGRAMADO	ALCANZADO	%	
757	161	601	373.29	757	1626	214.79	
EVALUACIÓN CUALITATIVA			<p>Excelente, al observarse un avance del 79.3 por ciento con respecto a la meta programada a alcanzarse en el presente año.</p> <p>Los resultados obtenidos son resultado de haber contado con una oportuna disponibilidad presupuestal y el interés manifiesto de los gobiernos y administraciones públicas municipales de participar activamente en esta nueva forma de trabajo y compromiso con la presente Administración Estatal.</p> <p>A continuación se describen los resultados de las estrategias y acciones de impulso al desarrollo municipal ejecutadas.</p> <p>Una de las primeras acciones ejecutadas en apoyo a este ámbito de gobierno fue el otorgamiento de asesoría en la implementación, evaluación y seguimiento del proceso de entrega- recepción de 48 administraciones públicas municipales de igual manera se atendieron más de 25 requerimientos de ayuda en cuanto a la integración de la glosa municipal.</p> <p>De manera paralela, se recibieron más de 45 solicitudes de asesoría en la formulación del Plan Municipal de Desarrollo por lo que se formuló una guía de apoyo para la realización de actividades definidas para contar con el mencionado instrumento de planeación de mediano plazo, también se auxilió con otros 2 documentos dirigido a: la instalación y el funcionamiento del Comité de Planeación en 42 municipios.</p> <p>En materia de la proyección de los ingresos municipales, atendieron a los 72 gobiernos y administraciones públicas en la integración y revisión del proyecto de Ley y Presupuesto de Ingresos para el ejercicio 2016 al H. Congreso del Estado.</p>				

AVANCE DEL INDICADOR:				TRIMESTRE			TRIMESTRE 4	
META ANUAL	AVANCE DEL TRIMESTRE			AVANCE ACUMULADO			AVANCE RESPECTO DE LA META ANUAL	SEMAFORO
	PROGRAMADO	ALCANZADO	%	PROGRAMADO	ALCANZADO	%		
757	161	601	373.29	757	1626	214.79	214.79	
EVALUACIÓN CUALITATIVA				<p>En cuanto a los egresos, se llevaron a cabo acciones de coordinación con los 72 municipios mediante la recepción, revisión y envió al Boletín Oficial del Gobierno del Estado de: los 72 presupuestos de egresos y 40 modificaciones presupuestales del 2015.</p> <p>Se coordinó la instrumentación del proceso de programación-presupuestación municipal 2016, en donde de manera previa se formularon 6 documentos de índole metodológico cuya finalidad es apoyar el desarrollo de las acciones necesarias para la integración del presupuesto de egresos siendo estos: Manual de Programación-Presupuestación Municipal; Guía para la Elaboración del Programa Operativo Anual; Clasificador de Actividades Públicas Municipales; Clasificador por Objeto del Gasto; Catalogo de Indicadores de Medición e Instructivo para la Elaboración de las Modificaciones del Presupuesto de Egresos. Mismos que fueron entregados a cada uno de los 72 municipios del Estado.</p> <p>Para ello, se organizaron y celebraron 6 reuniones regional cuyas sedes fueron los municipios de: Mazatán, Moctezuma, Ures, Magdalena, Empalme y Caborca en cuyas sesiones se observó la siguiente temática: definición y esquemas de la relación Gobierno del Estado-municipios; objetivo y alcances del Convenio Congregación Mariana Trinitaria; integración del plan municipal de desarrollo 2016-2018; presentación de los propósitos y metas de los programas; escuela de gobierno y Agenda para el Desarrollo Municipal; así como las etapas y elementos que intervienen en el proceso de programación-presupuestación.</p> <p>A dichos eventos regionales asistieron de manera global un total de 223 funcionarios y servidores públicos municipales entre presidentes, secretarios, contralores, tesoreros, directores de obras y servicios públicos municipales; así como de desarrollo social representando a 71 municipios del Estado.</p> <p>Se brindaron más de 53 asesorías relativas a los procedimientos relacionados con el financiamiento para tener la capacidad de cubrir el pago de aguinaldos, así como la recepción de la documentación indispensable para gestionar este tipo de apoyos ante la Secretaría de Hacienda. Resultado de ello se alcanzó a obtenerse un total de 331 millones 589 mil 471 pesos, para un total de 67 municipios que de manera oportuna y adecuada plantearon sus requerimientos financieros.</p> <p>En el proceso que se informa, al observar en varios municipios sus ordenamientos jurídicos se encontraron desfasados y en otros eran inexistentes se dio el inicio a un programa de trabajo denominado "Actualización del marco normativo" con el objetivo de brindar asesoría personalizada y acompañamiento a los funcionarios municipales designados para intervenir en este tipo de actividades de consolidación de la facultad reglamentaria de este orden de gobierno.</p> <p>Resultado de lo anterior, es que se logró motivar el interés de trabajar en este aspecto a un total de 8 municipios que iniciaron una serie de reuniones orientadas a la elaboración de proyectos de índole reglamentario, atendiendo requerimientos de apoyo técnico de parte de autoridades municipales ante la Congregación en la realización de diversas gestiones para la adquisición y donación de materiales industrializados para ejecución de obra pública en 6 municipios con una inversión de 1 millón 149 mil 200 pesos; además a 7 grupos comunitarios. Lo que generó una inversión comunitaria de 689 mil 840 pesos, lográndose una donación por parte la mencionada Agrupación por la cantidad de 336 mil 600 pesos.</p> <p>Una de las tareas en las que se intervino fue el acompañamiento que se brindó a 31 municipios en las diversas gestiones ante la Secretaría de Hacienda Federal y del Estado para obtener la liberación de recursos financieros provenientes diversos Fondos como: Pavimentación y Desarrollo Municipal (FOPADEM); Infraestructura Deportiva, Cultura, Contingencias Económicas y Proyectos de Desarrollo Regional de los cuales se alcanzaron a recibirse un monto global de 644 millones 536 mil 933 pesos, que contribuyeron a la ejecución de 210 obras de impacto comunitario.</p>				

AVANCE DEL INDICADOR:				TRIMESTRE			TRIMESTRE 4	
META ANUAL	AVANCE DEL TRIMESTRE			AVANCE ACUMULADO			AVANCE RESPECTO DE LA META ANUAL	SEMAFORO
	PROGRAMADO	ALCANZADO	%	PROGRAMADO	ALCANZADO	%		
757	161	601	373.29	757	1626	214.79	214.79	
EVALUACIÓN CUALITATIVA				<p>Además, se participó en la organización y celebración de la reunión regional de cronistas municipales zona centro en el marco del V Festival de Bacanora en el municipio del mismo nombre; la temática del evento en mención se orientó a desarrollar investigaciones y opiniones sobre la historia del Bacanora en su municipio en la que intervinieron un total de 14 cronistas de los municipios de: Nacori Chico, San Javier, Soyopa, Yécora, Tepache, Álamos, Opodepe, Arivechi, Sahuaripa, Divisaderos, Carbó, Bacanora, entre otros.</p> <p>Por último, se formularon 3 informes de periodicidad mensual en cuyo contenido se muestran los montos de las participaciones fiscales federales, como estatales que son entregadas a los municipios para análisis, seguimiento, de igual manera se integraron 3 reportes relativos a la entrega de recursos provenientes de los Fondos de Aportaciones Federales como: FAIMUN y FORTAMUN para su registro y evaluación correspondiente.</p>				
PROSPECTIVA				<p>El presente indicador no presente ningún tipo de desviaciones que afectaron su aplicación y los resultados obtenidos, el avance registrado con respecto a la meta programada anual que fue de 79.3 por ciento, muestra un avance significativo que contribuyó a exponerlo como ejemplo a seguir.</p>				
FACTOR DE COMPARACIÓN				<p>Se carece de información para realizar una comparación con otras entidades federativas.</p>				