


**GOBIERNO DEL ESTADO DE SONORA FICHA TECNICA PARA SEGUIMIENTO Y  
EVALUACION DE INDICADORES DE PROYECTOS Y PROCESOS**

<b>NUMERO Y NOMBRE DEL PROGRAMA:</b>		87 - EDUCACIÓN SUPERIOR DE CALIDAD PARA EL DESARROLLO	
<b>NOMBRE DEL PROCESO:</b>		DESARROLLO INSTITUCIONAL Y GESTIÓN ADMINISTRATIVA	
<b>CLAVE PROGRAMATICA:</b>		2111121G4J022525205H	
<b>UNIDAD RESPONSABLE:</b>	COLEGIO DE ESTUDIOS CIENTÍFICOS Y TECNOLÓGICOS DEL ESTADO DE SONORA	<b>UNIDAD EJECUTORA:</b>	DIRECCIÓN GENERAL
<b>OBJETIVO DEL PROCESO:</b>		PLANEAR, DIRIGIR Y COORDINAR LA OPERACIÓN ADMINISTRATIVA DEL COLEGIO.	
<b>DATOS DEL INDICADOR</b>			
<b>NOMBRE INDICADOR:</b>		ELABORAR LOS PROGRAMAS DE CORTO Y MEDIANO PLAZO	
<b>UNIDAD DE MEDIDA:</b>	DOCUMENTO	<b>TIPO:</b>	PROGRAMÁTICO
<b>RESULTADO ESPERADO:</b>		ELABORAR LOS PROGRAMAS DE CORTO Y MEDIANO PLAZO	
<b>FORMULA CALCULO:</b>		(NÚMERO DE PROGRAMAS DE CORTO Y MEDIANO PLAZO ELABORADOS / NÚMERO DE PROGRAMAS DE CORTO Y MEDIANO PLAZO PROGRAMADOS) X 100	
<b>INTERPRETACION:</b>		TOTAL DE PROGRAMAS DE CORTO Y MEDIANO PLAZO ELABORADOS	
<b>DIMENSION DEL INDICADOR:</b>	EFICIENCIA	<b>SENTIDO:</b>	ASCENDENTE
<b>VALOR:</b>	ACUMULABLE	<b>FRECUENCIA MEDICION:</b>	ANUAL


<b>AVANCE DEL INDICADOR:</b>				<b>TRIMESTRE</b>			<b>TRIMESTRE 2</b>	
<b>META ANUAL</b>	<b>AVANCE DEL TRIMESTRE</b>			<b>AVANCE ACUMULADO</b>			<b>AVANCE RESPECTO DE LA META ANUAL</b>	<b>SEMAFORO</b>
	<b>PROGRAMADO</b>	<b>ALCANZADO</b>	<b>%</b>	<b>PROGRAMADO</b>	<b>ALCANZADO</b>	<b>%</b>		
2	0	0	0	0	0	0	0	
<b>EVALUACIÓN CUALITATIVA</b>				No existe meta programada para el segundo trimestre de 2016.				
<b>PROSPECTIVA</b>				No existe meta programada para el segundo trimestre de 2016.				
<b>FACTOR DE COMPARACIÓN</b>				No existe meta programada para el segundo trimestre de 2016.				



**GOBIERNO DEL ESTADO DE SONORA FICHA TECNICA PARA SEGUIMIENTO Y EVALUACION DE INDICADORES DE PROYECTOS Y PROCESOS**

<b>NUMERO Y NOMBRE DEL PROGRAMA:</b>		87 - EDUCACIÓN SUPERIOR DE CALIDAD PARA EL DESARROLLO	
<b>NOMBRE DEL PROCESO:</b>		DESARROLLO INSTITUCIONAL Y GESTIÓN ADMINISTRATIVA	
<b>CLAVE PROGRAMATICA:</b>		2111121G4J022525205H	
<b>UNIDAD RESPONSABLE:</b>	COLEGIO DE ESTUDIOS CIENTÍFICOS Y TECNOLÓGICOS DEL ESTADO DE SONORA	<b>UNIDAD EJECUTORA:</b>	DIRECCIÓN GENERAL
<b>OBJETIVO DEL PROCESO:</b>		PLANEAR, DIRIGIR Y COORDINAR LA OPERACIÓN ADMINISTRATIVA DEL COLEGIO.	
<b>DATOS DEL INDICADOR</b>			
<b>NOMBRE INDICADOR:</b>		INFORME DE SEGUIMIENTO A LOS ASUNTOS JUDICIALES	
<b>UNIDAD DE MEDIDA:</b>	INFORMES	<b>TIPO:</b>	PROGRAMÁTICO
<b>RESULTADO ESPERADO:</b>		CONCLUIR LOS ASUNTOS JUDICIALES Y EXTRAJUDICIALES DEL COLEGIO.	
<b>FORMULA CALCULO:</b>		(TOTAL INFORME DE SEGUIMIENTO A LOS ASUNTOS JUDICIALES PRESENTADOS/TOTAL DE INFORMES DE SEGUIMIENTO DE ASUNTOS JURÍDICOS PROGRAMADOS) X 100	
<b>INTERPRETACION:</b>		REPRESENTA EL NIVEL DE AVANCE EN LOS ASUNTOS JUDICIALES EL COLEGIO.	
<b>DIMENSION DEL INDICADOR:</b>	EFICIENCIA	<b>SENTIDO:</b>	ASCENDENTE
<b>VALOR:</b>	ACUMULABLE	<b>FRECUENCIA MEDICION:</b>	MENSUAL

<b>AVANCE DEL INDICADOR:</b>				<b>TRIMESTRE</b>			<b>TRIMESTRE 2</b>	
<b>META ANUAL</b>	<b>AVANCE DEL TRIMESTRE</b>			<b>AVANCE ACUMULADO</b>			<b>AVANCE RESPECTO DE LA META ANUAL</b>	<b>SEMAFORO</b>
	<b>PROGRAMADO</b>	<b>ALCANZADO</b>	<b>%</b>	<b>PROGRAMADO</b>	<b>ALCANZADO</b>	<b>%</b>		
12	3	3	100	6	6	100	50	
<b>EVALUACIÓN CUALITATIVA</b>				Se presenta informe mensual de los avance de asuntos jurídicos del mes de junio, no existe variación con lo programado.				
<b>PROSPECTIVA</b>				El colegio atiende en tiempo y forma los asuntos jurídicos en proceso programados en el mes.				
<b>FACTOR DE COMPARACIÓN</b>				Respecto a lo programado en el mes, el Colegio presenta un 100% cumplimiento en la atención a los asuntos jurídicos del mes, se presenta reporte de juicios laborales del mes.				

 <p>ESTADO DE SONORA</p>	<b>GOBIERNO DEL ESTADO DE SONORA FICHA TECNICA PARA SEGUIMIENTO Y EVALUACION DE INDICADORES DE PROYECTOS Y PROCESOS</b>
--	---

<b>NUMERO Y NOMBRE DEL PROGRAMA:</b>		87 - EDUCACIÓN SUPERIOR DE CALIDAD PARA EL DESARROLLO	
<b>NOMBRE DEL PROCESO:</b>		DESARROLLO INSTITUCIONAL Y GESTIÓN ADMINISTRATIVA	
<b>CLAVE PROGRAMATICA:</b>		2111121G4J022525205H	
<b>UNIDAD RESPONSABLE:</b>	COLEGIO DE ESTUDIOS CIENTÍFICOS Y TECNOLÓGICOS DEL ESTADO DE SONORA	<b>UNIDAD EJECUTORA:</b>	DIRECCIÓN GENERAL
<b>OBJETIVO DEL PROCESO:</b>		PLANEAR, DIRIGIR Y COORDINAR LA OPERACIÓN ADMINISTRATIVA DEL COLEGIO.	

**DATOS DEL INDICADOR**

<b>NOMBRE INDICADOR:</b>		REPORTE DEL PERSONAL PARA LA GENERACIÓN DE LA NÓMINA.	
<b>UNIDAD DE MEDIDA:</b>	REPORTE	<b>TIPO:</b>	PROGRAMÁTICO
<b>RESULTADO ESPERADO:</b>		PROCESAR QUINCENALMENTE LA INFORMACIÓN DEL PERSONAL PARA LA GENERACIÓN DE LA NÓMINA.	
<b>FORMULA CALCULO:</b>		(TOTAL DE REPORTES DE PERSONAL PARA LA GENERACIÓN DE NÓMINA PERSENTADOS/TOTAL DE REPORTES DE PERSONAL PARA LA GENERACIÓN DE NÓMINA PROGRAMADOD) X 100	
<b>INTERPRETACION:</b>		PORCENTAJE DE CUMPLIMIENTO DE REPORTES DE PERSONAL PARA LA GENERACIÓN DE NÓMINA PERSENTADO	
<b>DIMENSION DEL INDICADOR:</b>	EFICIENCIA	<b>SENTIDO:</b>	ASCENDENTE
<b>VALOR:</b>	ACUMULABLE	<b>FRECUENCIA MEDICION:</b>	MENSUAL

AVANCE DEL INDICADOR:				TRIMESTRE			TRIMESTRE 2	
META ANUAL	AVANCE DEL TRIMESTRE			AVANCE ACUMULADO			AVANCE RESPECTO DE LA META ANUAL	SEMAFORO
	PROGRAMADO	ALCANZADO	%	PROGRAMADO	ALCANZADO	%		
24	6	6	100	12	12	100	50	
<b>EVALUACIÓN CUALITATIVA</b>				No existe variación en el cumplimiento de la meta programada en el mes, respecto al envío de la información al departamento de nóminas para la generación de la nómina.				
<b>PROSPECTIVA</b>				Se cuenta con fechas establecidas para la entrega de la información para la generación de la nómina en tiempo y forma				
<b>FACTOR DE COMPARACIÓN</b>				Respecto a lo programado en el mes se cumple al 100% contando con memorándum de envío al departamento de nóminas para el proceso de la nómina.				


**GOBIERNO DEL ESTADO DE SONORA FICHA TECNICA PARA SEGUIMIENTO Y  
EVALUACION DE INDICADORES DE PROYECTOS Y PROCESOS**

<b>NUMERO Y NOMBRE DEL PROGRAMA:</b>		87 - EDUCACIÓN SUPERIOR DE CALIDAD PARA EL DESARROLLO	
<b>NOMBRE DEL PROCESO:</b>		DESARROLLO INSTITUCIONAL Y GESTIÓN ADMINISTRATIVA	
<b>CLAVE PROGRAMATICA:</b>		2111121G4J022525205H	
<b>UNIDAD RESPONSABLE:</b>	COLEGIO DE ESTUDIOS CIENTÍFICOS Y TECNOLÓGICOS DEL ESTADO DE SONORA	<b>UNIDAD EJECUTORA:</b>	DIRECCIÓN GENERAL
<b>OBJETIVO DEL PROCESO:</b>		PLANEAR, DIRIGIR Y COORDINAR LA OPERACIÓN ADMINISTRATIVA DEL COLEGIO.	
<b>DATOS DEL INDICADOR</b>			
<b>NOMBRE INDICADOR:</b>		INDICE DE EFICIENCIA EN EL EJERCICIO DEL PRESUPUESTO.	
<b>UNIDAD DE MEDIDA:</b>	PESOS	<b>TIPO:</b>	PROGRAMÁTICO
<b>RESULTADO ESPERADO:</b>		EFICIENTAR LA APLICACIÓN DE LOS RECURSOS QUE RECIBE EL COLEGIO.	
<b>FORMULA CALCULO:</b>		(PRESUPUESTO EJERCIDO/PRESUPUESTO AUTORIZADO) X 100	
<b>INTERPRETACION:</b>		SE REFIERE AL GRADO DE EFICIENCIA EN EL EJERCICIO DE LOS RECURSOS SUMINISTRADOS EN EL TIEMPO ESTABLECIDO PARA EL CUMPLIMIENTO DE METAS RESPECTO DEL PRESUPUESTO ANUAL.	
<b>DIMENSION DEL INDICADOR:</b>	EFICIENCIA	<b>SENTIDO:</b>	ASCENDENTE
<b>VALOR:</b>	ACUMULABLE	<b>FRECUENCIA MEDICION:</b>	TRIMESTRAL

<b>AVANCE DEL INDICADOR:</b>				<b>TRIMESTRE</b>			<b>TRIMESTRE 2</b>	
<b>META ANUAL</b>	<b>AVANCE DEL TRIMESTRE</b>			<b>AVANCE ACUMULADO</b>			<b>AVANCE RESPECTO DE LA META ANUAL</b>	<b>SEMAFORO</b>
	<b>PROGRAMADO</b>	<b>ALCANZADO</b>	<b>%</b>	<b>PROGRAMADO</b>	<b>ALCANZADO</b>	<b>%</b>		
893313632	223328408	159779061.48	71.54	446656816	287773746.2	64.42	32.21	
<b>EVALUACIÓN CUALITATIVA</b>				La variación existente se debe a que la programación se realizó con las cifras del anteproyecto de presupuesto. El avance se realiza de acuerdo con lo informado en la cuenta pública.				
<b>PROSPECTIVA</b>				El Colegio espera cumplir 100% los recursos programados eficientando su aplicación.				
<b>FACTOR DE COMPARACIÓN</b>				El porcentaje de eficiencia respecto a lo programado es considerando que lo programado corresponde al presentado como anteproyecto de presupuesto 2016.				



**GOBIERNO DEL ESTADO DE SONORA FICHA TECNICA PARA SEGUIMIENTO Y EVALUACION DE INDICADORES DE PROYECTOS Y PROCESOS**

<b>NUMERO Y NOMBRE DEL PROGRAMA:</b>		87 - EDUCACIÓN SUPERIOR DE CALIDAD PARA EL DESARROLLO	
<b>NOMBRE DEL PROCESO:</b>		EVALUACIÓN INSTITUCIONAL.	
<b>CLAVE PROGRAMATICA:</b>		2111121G4J02252520NH	
<b>UNIDAD RESPONSABLE:</b>	COLEGIO DE ESTUDIOS CIENTÍFICOS Y TECNOLÓGICOS DEL ESTADO DE SONORA	<b>UNIDAD EJECUTORA:</b>	DIRECCIÓN GENERAL
<b>OBJETIVO DEL PROCESO:</b>		EVALUAR EL QUEHACER INSTITUCIONAL PARA LA TOMA DE DECISIONES OPORTUNAS Y PERTINENTES.	

**DATOS DEL INDICADOR**

<b>NOMBRE INDICADOR:</b>		PORCENTAJE DE CUMPLIMIENTO DE ACTIVIDADES INSTITUCIONALES	
<b>UNIDAD DE MEDIDA:</b>	ACCIÓN	<b>TIPO:</b>	PROGRAMÁTICO
<b>RESULTADO ESPERADO:</b>		CONTAR CON UNA GESTIÓN INSTITUCIONAL QUE CONTRIBUYA A BRINDAR UN SERVICIO EDUCATIVO CON CALIDAD.	
<b>FORMULA CALCULO:</b>		(NÚMERO DE ACTIVIDADES INSTITUCIONALES REALIZADAS/NÚMERO DE ACTIVIDADES INSTITUCIONALES PROGRAMADAS) X100	
<b>INTERPRETACION:</b>		REPRESENTA EL PORCENTAJE DE CUMPLIMIENTO DE LAS ACTIVIDADES INSTITUCIONALES EN EL AÑO.	
<b>DIMENSION DEL INDICADOR:</b>	EFICIENCIA	<b>SENTIDO:</b>	ASCENDENTE
<b>VALOR:</b>	ACUMULABLE	<b>FRECUENCIA MEDICION:</b>	TRIMESTRAL

AVANCE DEL INDICADOR:				TRIMESTRE			TRIMESTRE 2	
META ANUAL	AVANCE DEL TRIMESTRE			AVANCE ACUMULADO			AVANCE RESPECTO DE LA META ANUAL	SEMAFORO
	PROGRAMADO	ALCANZADO	%	PROGRAMADO	ALCANZADO	%		
354	96	86	89.58	185	184	99.45	51.97	
<b>EVALUACIÓN CUALITATIVA</b>				De acuerdo a la reprogramación de las metas el segundo trimestre tiene 92 acciones de las cuales se cumplieron 86 lo que representa el 93% de cumplimiento en el trimestre y un 51.25 % de cumplimiento anual acumulado.				
<b>PROSPECTIVA</b>				El Colegio espera cumplir con el 100% de lo programado en el Programa Anual eficientando los recursos autorizados.				
<b>FACTOR DE COMPARACIÓN</b>				La variación en el cumplimiento de metas se debe a que se reprogramaron las metas relacionadas con la dotación de servicios bibliotecarios ya que esto se realizara para el próximo trimestre, la reuniones para la producción de materiales didácticos mismos que se realizarán durante el mes de agosto ya que se modificará el componente profesional, el equipamiento de laboratorios no se realizó ya que esta en l etapa de diagnóstico de necesidades para el inicio del ciclo escolar, se reprogramó la realización de un inventario de activo fijo debido a que se distribuyeron libros para el inicio del ciclo escolar, la integración de la propuesta del fondo de ampliación no fue realizada debido a que los lineamientos no fueron publicados por parte de la Secretaria de Educación Pública y la elaboración de las cartas compromiso al ciudadano se reprograman ya que los requisitos de certificación necesarios para su publicación están en proceso de definición por parte de la Coordinación Nacional de los CECyTES.				


**GOBIERNO DEL ESTADO DE SONORA FICHA TECNICA PARA SEGUIMIENTO Y  
EVALUACION DE INDICADORES DE PROYECTOS Y PROCESOS**

<b>NUMERO Y NOMBRE DEL PROGRAMA:</b>		43 - EDUCACIÓN RESPONSABLE E INCLUYENTE	
<b>NOMBRE DEL PROCESO:</b>		ATENCIÓN A LA DEMANDA DE SERVICIOS DE EDUCACIÓN MEDIA SUPERIOR	
<b>CLAVE PROGRAMATICA:</b>		2111121G4J122525207U	
<b>UNIDAD RESPONSABLE:</b>	COLEGIO DE ESTUDIOS CIENTÍFICOS Y TECNOLÓGICOS DEL ESTADO DE SONORA	<b>UNIDAD EJECUTORA:</b>	DIRECCIÓN ACADEMICA
<b>OBJETIVO DEL PROCESO:</b>		BRINDAR SERVICIOS DE EDUCACIÓN MEDIA SUPERIOR EN LA MODALIDAD DE BACHILLERATO TECNOLÓGICO Y GENERAL EN EL ESTADO.	

**DATOS DEL INDICADOR**

<b>NOMBRE INDICADOR:</b>		EFICIENCIA TERMINAL	
<b>UNIDAD DE MEDIDA:</b>	PORCENTAJE	<b>TIPO:</b>	ESTRATÉGICO
<b>RESULTADO ESPERADO:</b>		CONTRIBUIR A ELEVAR LA CALIDAD DE LA EDUCACIÓN PARA QUE LOS ESTUDIANTES MEJOREN SU NIVEL DE BIENESTAR.	
<b>FORMULA CALCULO:</b>		NÚMERO DE ESTUDIANTES QUE TERMINAN EL NIVEL MEDIO SUPERIOR/NÚMERO DE ESTUDIANTES QUE INGRESARON EN EL NIVEL MEDIO SUPERIOR EN EL CICLO ESCOLAR N-3 X 100	
<b>INTERPRETACION:</b>		REPRESENTA EL PORCENTAJE DE ALUMNOS QUE CONCLUYEN OPORTUNAMENTE EL NIVEL EDUCATIVO DE ACUERDO AL NÚMERO DE AÑOS PROGRAMADOS	
<b>DIMENSION DEL INDICADOR:</b>	IMPACTO	<b>SENTIDO:</b>	ASCENDENTE
<b>VALOR:</b>	NO ACUMULABLE	<b>FRECUENCIA MEDICION:</b>	ANUAL

AVANCE DEL INDICADOR:				TRIMESTRE			TRIMESTRE 2	
META ANUAL	AVANCE DEL TRIMESTRE			AVANCE ACUMULADO			AVANCE RESPECTO DE LA META ANUAL	SEMAFORO
	PROGRAMADO	ALCANZADO	%	PROGRAMADO	ALCANZADO	%		
51	0	0	0	0	0	0	0	
<b>EVALUACIÓN CUALITATIVA</b>				No existe meta programada para el segundo trimestre de 2016.				
<b>PROSPECTIVA</b>				No existe meta programada para el segundo trimestre de 2016.				
<b>FACTOR DE COMPARACIÓN</b>				No existe meta programada para el segundo trimestre de 2016.				


**GOBIERNO DEL ESTADO DE SONORA FICHA TECNICA PARA SEGUIMIENTO Y EVALUACION DE INDICADORES DE PROYECTOS Y PROCESOS**

<b>NUMERO Y NOMBRE DEL PROGRAMA:</b>		43 - EDUCACIÓN RESPONSABLE E INCLUYENTE	
<b>NOMBRE DEL PROCESO:</b>		ATENCIÓN A LA DEMANDA DE SERVICIOS DE EDUCACIÓN MEDIA SUPERIOR	
<b>CLAVE PROGRAMATICA:</b>		2111121G4J1225207U	
<b>UNIDAD RESPONSABLE:</b>	COLEGIO DE ESTUDIOS CIENTÍFICOS Y TECNOLÓGICOS DEL ESTADO DE SONORA	<b>UNIDAD EJECUTORA:</b>	DIRECCIÓN ACADEMICA
<b>OBJETIVO DEL PROCESO:</b>		BRINDAR SERVICIOS DE EDUCACIÓN MEDIA SUPERIOR EN LA MODALIDAD DE BACHILLERATO TECNOLÓGICO Y GENERAL EN EL ESTADO.	

**DATOS DEL INDICADOR**

<b>NOMBRE INDICADOR:</b>		ÍNDICE DE APROBACIÓN	
<b>UNIDAD DE MEDIDA:</b>	PORCENTAJE	<b>TIPO:</b>	ESTRATÉGICO
<b>RESULTADO ESPERADO:</b>		INCREMENTAR EL ÍNDICE DE APROBACIÓN INSTITUCIONAL	
<b>FORMULA CALCULO:</b>		APROBACIÓN TOTAL EN EL CICLO ESCOLAR N / MATRÍCULA TOTAL DEL CICLO ESCOLAR N-1 X 100	
<b>INTERPRETACION:</b>		REPRESENTA EL PORCENTAJE DE ALUMNOS QUE APRUEBAN EL PLAN DE ESTUDIOS EN ALGÚN GRADO EDUCATIVO.	
<b>DIMENSION DEL INDICADOR:</b>	CALIDAD	<b>SENTIDO:</b>	ASCENDENTE
<b>VALOR:</b>	NO ACUMULABLE	<b>FRECUENCIA MEDICION:</b>	SEMESTRAL

AVANCE DEL INDICADOR:				TRIMESTRE			TRIMESTRE 2	
META ANUAL	AVANCE DEL TRIMESTRE			AVANCE ACUMULADO			AVANCE RESPECTO DE LA META ANUAL	SEMAFORO
	PROGRAMADO	ALCANZADO	%	PROGRAMADO	ALCANZADO	%		
90	90	91.21	101.34	90	91.21	101.34	101.34	
<b>EVALUACIÓN CUALITATIVA</b>				El porcentaje de cumplimiento es superior al programado ya que el aprovechamiento de los alumnos mejoro y cuenta con reporte de aprobación.				
<b>PROSPECTIVA</b>				Se están implementando estrategias académicas que permitan mejorar los indicadores académicos.				
<b>FACTOR DE COMPARACIÓN</b>				La variación en el cumplimiento es positivo en relación al programado debido a que el aprovechamiento de los alumnos está mejorando para este semestre.				


**GOBIERNO DEL ESTADO DE SONORA FICHA TECNICA PARA SEGUIMIENTO Y  
EVALUACION DE INDICADORES DE PROYECTOS Y PROCESOS**

<b>NUMERO Y NOMBRE DEL PROGRAMA:</b>		43 - EDUCACIÓN RESPONSABLE E INCLUYENTE	
<b>NOMBRE DEL PROCESO:</b>		ATENCIÓN A LA DEMANDA DE SERVICIOS DE EDUCACIÓN MEDIA SUPERIOR	
<b>CLAVE PROGRAMATICA:</b>		2111121G4J122525207U	
<b>UNIDAD RESPONSABLE:</b>	COLEGIO DE ESTUDIOS CIENTÍFICOS Y TECNOLÓGICOS DEL ESTADO DE SONORA	<b>UNIDAD EJECUTORA:</b>	DIRECCIÓN ACADEMICA
<b>OBJETIVO DEL PROCESO:</b>		BRINDAR SERVICIOS DE EDUCACIÓN MEDIA SUPERIOR EN LA MODALIDAD DE BACHILLERATO TECNOLÓGICO Y GENERAL EN EL ESTADO.	

**DATOS DEL INDICADOR**

<b>NOMBRE INDICADOR:</b>		ÍNDICE DE ABSORCIÓN	
<b>UNIDAD DE MEDIDA:</b>	PORCENTAJE	<b>TIPO:</b>	ESTRATÉGICO
<b>RESULTADO ESPERADO:</b>		INCREMENTAR EL NÚMERO DE ALUMNOS DE NUEVO INGRESO	
<b>FORMULA CALCULO:</b>		(NÚMERO DE ALUMNOS INSCRITOS EN PRIMER SEMESTRE EN EL COLEGIO EN EL CICLO ESCOLAR N /EL NÚMERO DE EGRESADOS DE SECUNDARIA EN EL CICLO ESCOLAR N-1) X 100	
<b>INTERPRETACION:</b>		REPRESENTA EL PORCENTAJE DE ALUMNOS DE NUEVO INGRESO ATENDIDOS EN EL SUBSISTEMA DEL TOTAL DE ALUMNOS EGRESADOS DE SECUNDARIA.	
<b>DIMENSION DEL INDICADOR:</b>	COBERTURA	<b>SENTIDO:</b>	ASCENDENTE
<b>VALOR:</b>	NO ACUMULABLE	<b>FRECUENCIA MEDICION:</b>	ANUAL

AVANCE DEL INDICADOR:				TRIMESTRE			TRIMESTRE 2	SEMAFORO
META ANUAL	AVANCE DEL TRIMESTRE			AVANCE ACUMULADO			AVANCE RESPECTO DE LA META ANUAL	
	PROGRAMADO	ALCANZADO	%	PROGRAMADO	ALCANZADO	%		
19	0	0	0	0	0	0	0	
<b>EVALUACIÓN CUALITATIVA</b>				No existe meta programada para el segundo trimestre de 2016.				
<b>PROSPECTIVA</b>				No existe meta programada para el segundo trimestre de 2016.				
<b>FACTOR DE COMPARACIÓN</b>				No existe meta programada para el segundo trimestre de 2016.				




**GOBIERNO DEL ESTADO DE SONORA FICHA TECNICA PARA SEGUIMIENTO Y  
EVALUACION DE INDICADORES DE PROYECTOS Y PROCESOS**

<b>NUMERO Y NOMBRE DEL PROGRAMA:</b>		43 - EDUCACIÓN RESPONSABLE E INCLUYENTE	
<b>NOMBRE DEL PROCESO:</b>		ATENCIÓN A LA DEMANDA DE SERVICIOS DE EDUCACIÓN MEDIA SUPERIOR	
<b>CLAVE PROGRAMATICA:</b>		2111121G4J122525207U	
<b>UNIDAD RESPONSABLE:</b>	COLEGIO DE ESTUDIOS CIENTÍFICOS Y TECNOLÓGICOS DEL ESTADO DE SONORA	<b>UNIDAD EJECUTORA:</b>	DIRECCIÓN ACADEMICA
<b>OBJETIVO DEL PROCESO:</b>		BRINDAR SERVICIOS DE EDUCACIÓN MEDIA SUPERIOR EN LA MODALIDAD DE BACHILLERATO TECNOLÓGICO Y GENERAL EN EL ESTADO.	

**DATOS DEL INDICADOR**

<b>NOMBRE INDICADOR:</b>		ÍNDICE DE CRECIMIENTO DE LA MATRÍCULA	
<b>UNIDAD DE MEDIDA:</b>	PORCENTAJE	<b>TIPO:</b>	DE GESTIÓN
<b>RESULTADO ESPERADO:</b>		INCREMENTAR EL NÚMERO DE ALUMNOS ATENDIDOS POR EL COLEGIO.	
<b>FORMULA CALCULO:</b>		$(\text{TOTAL DE MATRÍCULA DEL CICLO ESCOLAR N} - \text{MATRÍCULA TOTAL DEL CICLO N-1}) / \text{MATRÍCULA TOTAL DEL CICLO N-1} \times 100$	
<b>INTERPRETACION:</b>		REFLEJA EN TÉRMINOS PORCENTUALES EL CRECIMIENTO O DECREMENTO DEL NÚMERO DE ALUMNOS INSCRITOS EN EL PRESENTE CICLO ESCOLAR RESPECTO A LA MATRÍCULA REGISTRADA EN EL CICLO ESCOLAR INMEDIATO ANTERIOR.	
<b>DIMENSION DEL INDICADOR:</b>	COBERTURA	<b>SENTIDO:</b>	ASCENDENTE
<b>VALOR:</b>	NO ACUMULABLE	<b>FRECUENCIA MEDICION:</b>	ANUAL

AVANCE DEL INDICADOR:				TRIMESTRE			TRIMESTRE 2	SEMAFORO
META ANUAL	AVANCE DEL TRIMESTRE			AVANCE ACUMULADO			AVANCE RESPECTO DE LA META ANUAL	
	PROGRAMADO	ALCANZADO	%	PROGRAMADO	ALCANZADO	%		
2	0	0	0	0	0	0	0	
<b>EVALUACIÓN CUALITATIVA</b>				No existe meta programada para el segundo trimestre de 2016.				
<b>PROSPECTIVA</b>				No existe meta programada para el segundo trimestre de 2016.				
<b>FACTOR DE COMPARACIÓN</b>				No existe meta programada para el segundo trimestre de 2016.				


**GOBIERNO DEL ESTADO DE SONORA FICHA TECNICA PARA SEGUIMIENTO Y  
EVALUACION DE INDICADORES DE PROYECTOS Y PROCESOS**

<b>NUMERO Y NOMBRE DEL PROGRAMA:</b>		43 - EDUCACIÓN RESPONSABLE E INCLUYENTE	
<b>NOMBRE DEL PROCESO:</b>		ATENCIÓN A LA DEMANDA DE SERVICIOS DE EDUCACIÓN MEDIA SUPERIOR	
<b>CLAVE PROGRAMATICA:</b>		2111121G4J122525207U	
<b>UNIDAD RESPONSABLE:</b>	COLEGIO DE ESTUDIOS CIENTÍFICOS Y TECNOLÓGICOS DEL ESTADO DE SONORA	<b>UNIDAD EJECUTORA:</b>	DIRECCIÓN ACADEMICA
<b>OBJETIVO DEL PROCESO:</b>		BRINDAR SERVICIOS DE EDUCACIÓN MEDIA SUPERIOR EN LA MODALIDAD DE BACHILLERATO TECNOLÓGICO Y GENERAL EN EL ESTADO.	

**DATOS DEL INDICADOR**

<b>NOMBRE INDICADOR:</b>		ÍNDICE DE ALUMNOS CON BECA	
<b>UNIDAD DE MEDIDA:</b>	PORCENTAJE	<b>TIPO:</b>	PROGRAMÁTICO
<b>RESULTADO ESPERADO:</b>		INCREMENTAR EL NÚMERO DE ALUMNOS CON UN TIPO DE BECA.	
<b>FORMULA CALCULO:</b>		(NÚMERO DE ALUMNOS EN EL SEMESTRE N QUE CUENTA CON UN APOYO DE BECA/TOTAL DE LA MATRÍCULA DEL SEMESTRE N) X 100	
<b>INTERPRETACION:</b>		REFLEJA EL PORCENTAJE DE ALUMNOS BECADOS RESPECTO DEL TOTAL DE LA MATRÍCULA DEL SEMESTRE.	
<b>DIMENSION DEL INDICADOR:</b>	COBERTURA	<b>SENTIDO:</b>	ASCENDENTE
<b>VALOR:</b>	NO ACUMULABLE	<b>FRECUENCIA MEDICION:</b>	SEMESTRAL

AVANCE DEL INDICADOR:			TRIMESTRE			TRIMESTRE 2	
META ANUAL	AVANCE DEL TRIMESTRE			AVANCE ACUMULADO			SEMAFORO
	PROGRAMADO	ALCANZADO	%	PROGRAMADO	ALCANZADO	%	
75	75	94	125.33	75	94	125.33	
<b>EVALUACIÓN CUALITATIVA</b>			Del total de la matrícula del semestre febrero-junio 2016 16,914 cuentan con un apoyo de beca de los diferentes programas, se cuenta con reporte concentrado de alumnos con beca				
<b>PROSPECTIVA</b>			Se espera incrementar el número de alumnos becados pero no depende del Colegio la asignación del apoyo, se inscriben al total de los alumnos quedando 16,914 alumnos seleccionados.				
<b>FACTOR DE COMPARACIÓN</b>			Respecto a lo programado la meta fue superada en un 19% ya que lo programado es en base a una proyección de acuerdo a lo autorizados en años anteriores, se espera incrementar el % de alumnos becados cada semestre.				



**GOBIERNO DEL ESTADO DE SONORA FICHA TECNICA PARA SEGUIMIENTO Y EVALUACION DE INDICADORES DE PROYECTOS Y PROCESOS**

<b>NUMERO Y NOMBRE DEL PROGRAMA:</b>		43 - EDUCACIÓN RESPONSABLE E INCLUYENTE	
<b>NOMBRE DEL PROCESO:</b>		DESARROLLO ACADÉMICO	
<b>CLAVE PROGRAMATICA:</b>		2111121G4J12252520NF	
<b>UNIDAD RESPONSABLE:</b>	COLEGIO DE ESTUDIOS CIENTÍFICOS Y TECNOLÓGICOS DEL ESTADO DE SONORA	<b>UNIDAD EJECUTORA:</b>	DIRECCIÓN ACADEMICA
<b>OBJETIVO DEL PROCESO:</b>		PROMOVER LA PRACTICA DOCENTE QUE RESPONDA A LOS REQUERIMIENTOS DEL MODELO EDUCATIVO.	

**DATOS DEL INDICADOR**

<b>NOMBRE INDICADOR:</b>		PORCENTAJE DE DOCENTES CAPACITADOS	
<b>UNIDAD DE MEDIDA:</b>	PORCENTAJE	<b>TIPO:</b>	PROGRAMÁTICO
<b>RESULTADO ESPERADO:</b>		INCREMENTAR LA CANTIDAD DE DOCENTES CAPACITADOS DEL COLEGIO.	
<b>FORMULA CALCULO:</b>		NÚMERO DE DOCENTES QUE RECIBIERON CAPACITACIÓN / NÚMERO TOTAL DE DOCENTES DEL COLEGIO X100	
<b>INTERPRETACION:</b>		REPRESENTA EN PORCENTAJE EL NÚMERO DE DOCENTES QUE RECIBIERON CAPACITACIÓN DURANTE EL AÑO.	
<b>DIMENSION DEL INDICADOR:</b>	EFICIENCIA	<b>SENTIDO:</b>	ASCENDENTE
<b>VALOR:</b>	NO ACUMULABLE	<b>FRECUENCIA MEDICION:</b>	SEMESTRAL

AVANCE DEL INDICADOR:				TRIMESTRE			TRIMESTRE 2	
META ANUAL	AVANCE DEL TRIMESTRE			AVANCE ACUMULADO			AVANCE RESPECTO DE LA META ANUAL	SEMAFORO
	PROGRAMADO	ALCANZADO	%	PROGRAMADO	ALCANZADO	%		
10	10	13.29	132.9	10	13.29	132.9	132.9	
<b>EVALUACIÓN CUALITATIVA</b>				Del total de docentes que son 933 se capacitaron 124 docentes lo que representa el 13.72%, se cuenta con el reporte de docentes capacitado.				
<b>PROSPECTIVA</b>				Durante el semestre se espera capacitar un mayor número de docentes de acuerdo a las necesidades de la demanda.				
<b>FACTOR DE COMPARACIÓN</b>				La variación en el cumplimiento se debe a que se capacitaron un mayor número de docentes a lo proyectado. Dicho incremento es favorable.				


**GOBIERNO DEL ESTADO DE SONORA FICHA TECNICA PARA SEGUIMIENTO Y  
EVALUACION DE INDICADORES DE PROYECTOS Y PROCESOS**

<b>NUMERO Y NOMBRE DEL PROGRAMA:</b>		43 - EDUCACIÓN RESPONSABLE E INCLUYENTE	
<b>NOMBRE DEL PROCESO:</b>		PERTINENCIA DE PLANES Y PROGRAMAS DE ESTUDIO.	
<b>CLAVE PROGRAMATICA:</b>		2111121G4J12252520NG	
<b>UNIDAD RESPONSABLE:</b>	COLEGIO DE ESTUDIOS CIENTÍFICOS Y TECNOLÓGICOS DEL ESTADO DE SONORA	<b>UNIDAD EJECUTORA:</b>	DIRECCIÓN ACADEMICA
<b>OBJETIVO DEL PROCESO:</b>		CONTAR CON PLANES Y PROGRAMAS DE CARRERAS PERTINENTES A LOS REQUERIMIENTOS DE LA DEMANDA Y AL MODELO ACADÉMICO DEL COLEGIO.	

**DATOS DEL INDICADOR**

<b>NOMBRE INDICADOR:</b>		PORCENTAJE DE MATERIALES DIDÁCTICOS ACTUALIZADOS.	
<b>UNIDAD DE MEDIDA:</b>	PORCENTAJE	<b>TIPO:</b>	PROGRAMÁTICO
<b>RESULTADO ESPERADO:</b>		INCREMENTAR LA CANTIDAD DE MATERIALES DIDÁCTICOS ACTUALIZADOS.	
<b>FORMULA CALCULO:</b>		NÚMERO DE MATERIALES DIDÁCTICOS ACTUALIZADOS/TOTAL DE MATERIALES DIDÁCTICOS REVISADOS X100	
<b>INTERPRETACION:</b>		REPRESENTA EN PORCENTAJE DE MATERIALES DIDÁCTICOS QUE ACTUALIZARON DURANTE EL AÑO.	
<b>DIMENSION DEL INDICADOR:</b>	IMPACTO	<b>SENTIDO:</b>	ASCENDENTE
<b>VALOR:</b>	NO ACUMULABLE	<b>FRECUENCIA MEDICION:</b>	SEMESTRAL


AVANCE DEL INDICADOR:				TRIMESTRE			TRIMESTRE 2	
META ANUAL	AVANCE DEL TRIMESTRE			AVANCE ACUMULADO			AVANCE RESPECTO DE LA META ANUAL	SEMAFORO
	PROGRAMADO	ALCANZADO	%	PROGRAMADO	ALCANZADO	%		
100	100	0	0	100	0	0	0	
<b>EVALUACIÓN CUALITATIVA</b>				Meta reprogramada para el tercer trimestre ya que se modificarán los contenidos del componente profesional mismos que se realizarán para el arranque del ciclo escolar 2016-2017				
<b>PROSPECTIVA</b>				Meta reprogramada para el tercer trimestre ya que se modificarán los contenidos del componente profesional mismos que se realizarán para el arranque del ciclo escolar 2016-2017				
<b>FACTOR DE COMPARACIÓN</b>				Meta reprogramada para el tercer trimestre ya que se modificarán los contenidos del componente profesional mismos que se realizarán para el arranque del ciclo escolar 2016-2017				



**GOBIERNO DEL ESTADO DE SONORA FICHA TECNICA PARA SEGUIMIENTO Y  
EVALUACION DE INDICADORES DE PROYECTOS Y PROCESOS**

<b>NUMERO Y NOMBRE DEL PROGRAMA:</b>		87 - EDUCACIÓN SUPERIOR DE CALIDAD PARA EL DESARROLLO	
<b>NOMBRE DEL PROCESO:</b>		FORTALECIMIENTO A LA INFRAESTRUCTURA Y EL EQUIPAMIENTO	
<b>CLAVE PROGRAMATICA:</b>		2111121G4J22252520NI	
<b>UNIDAD RESPONSABLE:</b>	COLEGIO DE ESTUDIOS CIENTÍFICOS Y TECNOLÓGICOS DEL ESTADO DE SONORA	<b>UNIDAD EJECUTORA:</b>	DIRECCIÓN ADMINISTRATIVA
<b>OBJETIVO DEL PROCESO:</b>		COORDINAR EL ESTADO Y ADECUADO USO DEL PATRIMONIO DEL COLEGIO.	
<b>DATOS DEL INDICADOR</b>			
<b>NOMBRE INDICADOR:</b>		PORCENTAJE DE ATENCIÓN A LAS NECESIDADES DE MANTENIMIENTO A PLANTELES	
<b>UNIDAD DE MEDIDA:</b>	REPORTE	<b>TIPO:</b>	PROGRAMÁTICO
<b>RESULTADO ESPERADO:</b>		ATENDER LAS NECESIDADES DE MANTENIMIENTO A BIENES MUEBLES E INMUEBLES.	
<b>FORMULA CALCULO:</b>		(NÚMERO DE INFORMES DEL PROGRAMA DE MANTENIMIENTO A PLANTELES PRESENTADOS / NÚMERO DE INFORMES DEL PROGRAMA DE MANTENIMIENTO A PLANTELES PROGRAMADOS) X 100	
<b>INTERPRETACION:</b>		REPRESENTA EL % DE CUMPLIMIENTO DEL PROGRAMA DE MANTENIMIENTO EN BIENES MUEBLES E INMUEBLES.	
<b>DIMENSION DEL INDICADOR:</b>	EFICIENCIA	<b>SENTIDO:</b>	ASCENDENTE
<b>VALOR:</b>	ACUMULABLE	<b>FRECUENCIA MEDICION:</b>	TRIMESTRAL

AVANCE DEL INDICADOR:				TRIMESTRE			TRIMESTRE 2	
META ANUAL	AVANCE DEL TRIMESTRE			AVANCE ACUMULADO			AVANCE RESPECTO DE LA META ANUAL	SEMAFORO
	PROGRAMADO	ALCANZADO	%	PROGRAMADO	ALCANZADO	%		
12	3	3	100	6	6	100	50	■
<b>EVALUACIÓN CUALITATIVA</b>				Se presentan los reporte de cumplimiento del programa de mantenimiento a los planteles en los meses de Abril, Mayo y Junio cumpliendo con lo programado				
<b>PROSPECTIVA</b>				se continua trabajando en el programa de mantenimiento a planteles buscando eficientar los recurso para el programa de mantenimiento a planteles				
<b>FACTOR DE COMPARACIÓN</b>				Se cumplió al 100% con lo programado en el 2do. trim. 2016, respecto del año 2015 se espera incrementar el número de acciones de mantenimiento esperando beneficiar a los 49 planteles se presenta reporte mensual de atención a planteles respecto al programa de mantenimiento.				

 <p>ESTADO DE SONORA</p>	<b>GOBIERNO DEL ESTADO DE SONORA FICHA TECNICA PARA SEGUIMIENTO Y EVALUACION DE INDICADORES DE PROYECTOS Y PROCESOS</b>
--	---

<b>NUMERO Y NOMBRE DEL PROGRAMA:</b>		43 - EDUCACIÓN RESPONSABLE E INCLUYENTE	
<b>NOMBRE DEL PROCESO:</b>		VINCULACIÓN INSTITUCIONAL	
<b>CLAVE PROGRAMATICA:</b>		2111121G4J4225252080	
<b>UNIDAD RESPONSABLE:</b>	COLEGIO DE ESTUDIOS CIENTÍFICOS Y TECNOLÓGICOS DEL ESTADO DE SONORA	<b>UNIDAD EJECUTORA:</b>	DIRECCIÓN DE VINCULACIÓN
<b>OBJETIVO DEL PROCESO:</b>		COORDINAR LAS ACCIONES ENCAMINADAS A VINCULAR AL COLEGIO CON INSTITUCIONES PÚBLICAS, PRIVADAS, SOCIALES Y DE GOBIERNOS PARA COADYUVAR AL PROCESO ENSEÑANZA APRENDIZAJE.	

<b>DATOS DEL INDICADOR</b>			
<b>NOMBRE INDICADOR:</b>		PORCENTAJE DE CONVENIOS ESTABLECIDOS CON LOS SECTORES	
<b>UNIDAD DE MEDIDA:</b>	CONVENIO BILATERAL	<b>TIPO:</b>	PROGRAMÁTICO
<b>RESULTADO ESPERADO:</b>		VINCULAR AL COLEGIO CON INSTITUCIONES PÚBLICAS, PRIVADAS, SOCIALES Y DE GOBIERNOS PARA COADYUVAR AL PROCESO ENSEÑANZA APRENDIZAJE A TRAVÉS DE LA FIRMA DE CONVENIOS.	
<b>FORMULA CALCULO:</b>		(NÚMERO DE CONVENIOS FIRMADOS /NÚMERO DE CONVENIOS PROGRAMADOS )X100	
<b>INTERPRETACION:</b>		REPRESENTA EL NÚMERO DE CONVENIOS FIRMADOS.	
<b>DIMENSION DEL INDICADOR:</b>	EFICIENCIA	<b>SENTIDO:</b>	ASCENDENTE
<b>VALOR:</b>	ACUMULABLE	<b>FRECUENCIA MEDICION:</b>	TRIMESTRAL

AVANCE DEL INDICADOR:				TRIMESTRE			TRIMESTRE 2	
META ANUAL	AVANCE DEL TRIMESTRE			AVANCE ACUMULADO			AVANCE RESPECTO DE LA META ANUAL	SEMAFORO
	PROGRAMADO	ALCANZADO	%	PROGRAMADO	ALCANZADO	%		
10	3	6	200	4	25	625	250	
<b>EVALUACIÓN CUALITATIVA</b>				Meta superada en virtud de que se firmaron convenios en apoyo a los alumnos, se cuenta con los convenios firmados durante el segundo trimestre				
<b>PROSPECTIVA</b>				Se están redoblando esfuerzo con el propósito de firmas un mayor número de convenios en beneficio de nuestros estudiantes.				
<b>FACTOR DE COMPARACIÓN</b>				La meta acumulada anual ha superado a lo programado y logrado durante el año 2015.				



**GOBIERNO DEL ESTADO DE SONORA FICHA TECNICA PARA SEGUIMIENTO Y EVALUACION DE INDICADORES DE PROYECTOS Y PROCESOS**

<b>NUMERO Y NOMBRE DEL PROGRAMA:</b>		43 - EDUCACIÓN RESPONSABLE E INCLUYENTE	
<b>NOMBRE DEL PROCESO:</b>		VINCULACIÓN INSTITUCIONAL	
<b>CLAVE PROGRAMATICA:</b>		2111121G4J4225252080	
<b>UNIDAD RESPONSABLE:</b>	COLEGIO DE ESTUDIOS CIENTÍFICOS Y TECNOLÓGICOS DEL ESTADO DE SONORA	<b>UNIDAD EJECUTORA:</b>	DIRECCIÓN DE VINCULACIÓN
<b>OBJETIVO DEL PROCESO:</b>		COORDINAR LAS ACCIONES ENCAMINADAS A VINCULAR AL COLEGIO CON INSTITUCIONES PÚBLICAS, PRIVADAS, SOCIALES Y DE GOBIERNOS PARA COADYUVAR AL PROCESO ENSEÑANZA APRENDIZAJE.	

**DATOS DEL INDICADOR**

<b>NOMBRE INDICADOR:</b>		ÍNDICE DE ATENCIÓN A LA DEMANDA DE NUEVO INGRESO	
<b>UNIDAD DE MEDIDA:</b>	ALUMNO	<b>TIPO:</b>	PROGRAMÁTICO
<b>RESULTADO ESPERADO:</b>		ATENDER AL TOTAL DE LOS ALUMNOS QUE SOLICITAN SU INGRESO AL COLEGIO.	
<b>FORMULA CALCULO:</b>		$(\text{NÚMERO DE ALUMNOS ACEPTADOS} / \text{NÚMERO DE ASPIRANTES}) \times 100$	
<b>INTERPRETACION:</b>		REPRESENTA EL PORCENTAJE DE ALUMNOS INSCRITOS CON RESPECTO AL NÚMERO DE ALUMNOS SOLICITANTES QUE CUMPLEN CON LOS REQUISITOS.	
<b>DIMENSION DEL INDICADOR:</b>	COBERTURA	<b>SENTIDO:</b>	ASCENDENTE
<b>VALOR:</b>	NO ACUMULABLE	<b>FRECUENCIA MEDICION:</b>	ANUAL

AVANCE DEL INDICADOR:				TRIMESTRE			TRIMESTRE 2	
META ANUAL	AVANCE DEL TRIMESTRE			AVANCE ACUMULADO			AVANCE RESPECTO DE LA META ANUAL	SEMAFORO
	PROGRAMADO	ALCANZADO	%	PROGRAMADO	ALCANZADO	%		
9300	0	0	0	0	0	0	0	
<b>EVALUACIÓN CUALITATIVA</b>				No existe meta programada para el segundo trimestre de 2016.				
<b>PROSPECTIVA</b>				No existe meta programada para el segundo trimestre de 2016.				
<b>FACTOR DE COMPARACIÓN</b>				No existe meta programada para el segundo trimestre de 2016.				

 <p>ESTADO DE SONORA</p>	<p><b>GOBIERNO DEL ESTADO DE SONORA FICHA TECNICA PARA SEGUIMIENTO Y EVALUACION DE INDICADORES DE PROYECTOS Y PROCESOS</b></p>
--	--

<b>NUMERO Y NOMBRE DEL PROGRAMA:</b>		43 - EDUCACIÓN RESPONSABLE E INCLUYENTE	
<b>NOMBRE DEL PROCESO:</b>		VINCULACIÓN INSTITUCIONAL	
<b>CLAVE PROGRAMATICA:</b>		2111121G4J4225252080	
<b>UNIDAD RESPONSABLE:</b>	COLEGIO DE ESTUDIOS CIENTÍFICOS Y TECNOLÓGICOS DEL ESTADO DE SONORA	<b>UNIDAD EJECUTORA:</b>	DIRECCIÓN DE VINCULACIÓN
<b>OBJETIVO DEL PROCESO:</b>		COORDINAR LAS ACCIONES ENCAMINADAS A VINCULAR AL COLEGIO CON INSTITUCIONES PÚBLICAS, PRIVADAS, SOCIALES Y DE GOBIERNOS PARA COADYUVAR AL PROCESO ENSEÑANZA APRENDIZAJE.	

**DATOS DEL INDICADOR**

<b>NOMBRE INDICADOR:</b>		PORCENTAJE DE INSERCIÓN DE EGRESADOS AL MERCADO LABORAL	
<b>UNIDAD DE MEDIDA:</b>	EGRESADO	<b>TIPO:</b>	PROGRAMÁTICO
<b>RESULTADO ESPERADO:</b>		CONOCER EL GRADO DE INSERCIÓN DE NUESTROS EGRESADOS AL MERCADO LABORAL.	
<b>FORMULA CALCULO:</b>		(TOTAL DE EGRESADOS DE LA GENERACIÓN N QUE SE ENCUENTRAN LABORANDO/ TOTAL DE EGRESADOS DE LA GENERACIÓN N) X 100	
<b>INTERPRETACION:</b>		REPRESENTA EN PORCIENTO LA CANTIDAD DE EGRESADOS DEL COLEGIO EN LA GENERACIÓN N, QUE SE ENCUENTRAN LABORANDO EN ALGUNA EMPRESA.	
<b>DIMENSION DEL INDICADOR:</b>	EFICIENCIA	<b>SENTIDO:</b>	ASCENDENTE
<b>VALOR:</b>	NO ACUMULABLE	<b>FRECUENCIA MEDICION:</b>	ANUAL

AVANCE DEL INDICADOR:				TRIMESTRE			TRIMESTRE 2	
META ANUAL	AVANCE DEL TRIMESTRE			AVANCE ACUMULADO			AVANCE RESPECTO DE LA META ANUAL	SEMAFORO
	PROGRAMADO	ALCANZADO	%	PROGRAMADO	ALCANZADO	%		
420	0	0	0	0	0	0	0	
<b>EVALUACIÓN CUALITATIVA</b>				No existe meta programada para el segundo trimestre de 2016.				
<b>PROSPECTIVA</b>				No existe meta programada para el segundo trimestre de 2016.				
<b>FACTOR DE COMPARACIÓN</b>				No existe meta programada para el segundo trimestre de 2016.				




**GOBIERNO DEL ESTADO DE SONORA FICHA TECNICA PARA SEGUIMIENTO Y  
EVALUACION DE INDICADORES DE PROYECTOS Y PROCESOS**

<b>NUMERO Y NOMBRE DEL PROGRAMA:</b>		43 - EDUCACIÓN RESPONSABLE E INCLUYENTE	
<b>NOMBRE DEL PROCESO:</b>		VINCULACIÓN INSTITUCIONAL	
<b>CLAVE PROGRAMATICA:</b>		2111121G4J4225252080	
<b>UNIDAD RESPONSABLE:</b>	COLEGIO DE ESTUDIOS CIENTÍFICOS Y TECNOLÓGICOS DEL ESTADO DE SONORA	<b>UNIDAD EJECUTORA:</b>	DIRECCIÓN DE VINCULACIÓN
<b>OBJETIVO DEL PROCESO:</b>		COORDINAR LAS ACCIONES ENCAMINADAS A VINCULAR AL COLEGIO CON INSTITUCIONES PÚBLICAS, PRIVADAS, SOCIALES Y DE GOBIERNOS PARA COADYUVAR AL PROCESO ENSEÑANZA APRENDIZAJE.	

**DATOS DEL INDICADOR**

<b>NOMBRE INDICADOR:</b>		PORCENTAJE DE INSERCIÓN DE EGRESADOS A INSTITUCIONES DE EDUCACIÓN SUPERIOR	
<b>UNIDAD DE MEDIDA:</b>	EGRESADO	<b>TIPO:</b>	PROGRAMÁTICO
<b>RESULTADO ESPERADO:</b>		CONOCER EL PORCENTAJE DE EGRESADOS QUE CONTINÚAN SUS ESTUDIOS EN ALGUNA INSTITUCIÓN DE EDUCACIÓN SUPERIOR.	
<b>FORMULA CALCULO:</b>		$(\text{TOTAL DE EGRESADOS DE LA GENERACIÓN N QUE CONTINUAN SUS ESTUDIOS EN EL NIVEL SUPERIOR} / \text{TOTAL DE EGRESADOS DE LA GENERACIÓN N}) \times 100$	
<b>INTERPRETACION:</b>		REPRESENTA EN PORCENTAJE LA CANTIDAD DE EGRESADOS QUE CONTINÚAN SUS ESTUDIOS DEL TOTAL DE EGRESADOS DE LA GENERACIÓN N.	
<b>DIMENSION DEL INDICADOR:</b>	EFICIENCIA	<b>SENTIDO:</b>	ASCENDENTE
<b>VALOR:</b>	NO ACUMULABLE	<b>FRECUENCIA MEDICION:</b>	ANUAL

AVANCE DEL INDICADOR:				TRIMESTRE			TRIMESTRE 2	SEMAFORO
META ANUAL	AVANCE DEL TRIMESTRE			AVANCE ACUMULADO			AVANCE RESPECTO DE LA META ANUAL	
	PROGRAMADO	ALCANZADO	%	PROGRAMADO	ALCANZADO	%		
2492	0	0	0	0	0	0	0	
<b>EVALUACIÓN CUALITATIVA</b>				No existe meta programada para el segundo trimestre de 2016.				
<b>PROSPECTIVA</b>				No existe meta programada para el segundo trimestre de 2016.				
<b>FACTOR DE COMPARACIÓN</b>				No existe meta programada para el segundo trimestre de 2016.				