

Universidad Tecnológica de Nogales, Sonora

Organismo Público Descentralizado del Gobierno del Estado de Sonora

Institución Certificada en la Norma ISO 9001:2015

CI Reunión Ordinaria de Consejo Directivo

Informe al Consejo Directivo

Octubre de 2020

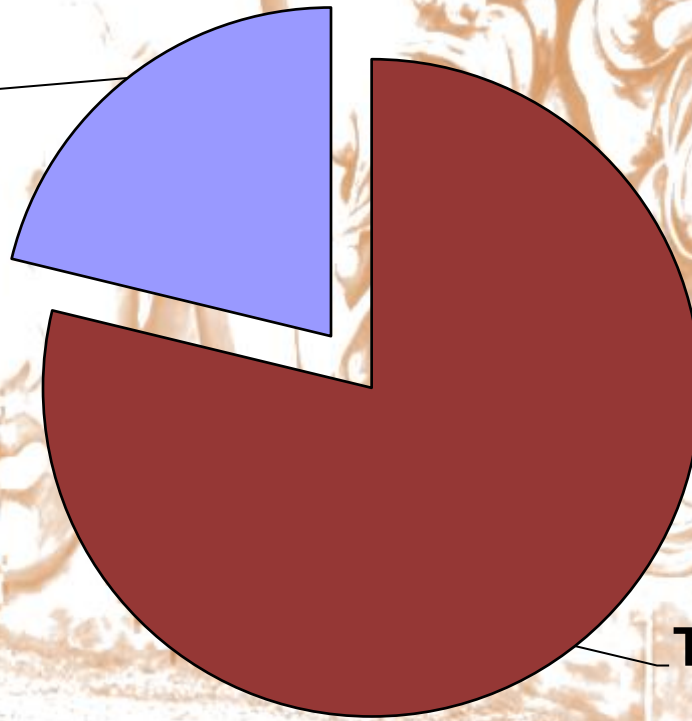
Principales Indicadores del Área Académica

Matrícula por carrera May-Ago 2020

CARRERAS	MATRÍCULA TOTAL
T.S.U Procesos Industriales Área Manufactura	207
T.S.U. Mantenimiento Área Industrial	128
T.S.U. Mecatrónica Área Automatización	138
T.S.U. Operaciones Comerciales Internacionales Área Clasificación Arancelaria y Despacho Aduanero	244
T.S.U. Tecnologías de la Información y la Comunicación	38
T.S.U Manufactura Aeronáutica Área Maquinado de Precisión	67
T.S.U Desarrollo de Negocios Área Mercadotecnia	125
T.S.U Energías Renovables área Calidad y Ahorro de Energía	26
Ing. Mantenimiento Industrial	65
Ing. Sistemas Productivos	55
Ing. Mecatrónica	97
Ing. Tecnologías de la Información	16
Ing. Logística Internacional	100
Ing. Manufactura Aeronáutica	10
TOTAL	1,316

Matrícula Total Mayo - Agosto 2020: 1,316 alumnos

Ingeniería
(343) 26%




TSU (973)
74%

Matrícula Evolución por ciclo escolar

Indicador	CUATRIMESTRES		
	May – Ago	May– Ago.	May – Ago
	2018	2019	2020
Matrícula total	1,115	1,052	1,316

Comparativo de Matrícula



Mayo-Ago 2018 **Mayo-Ago 2019** **Mayo-Ago 2020**

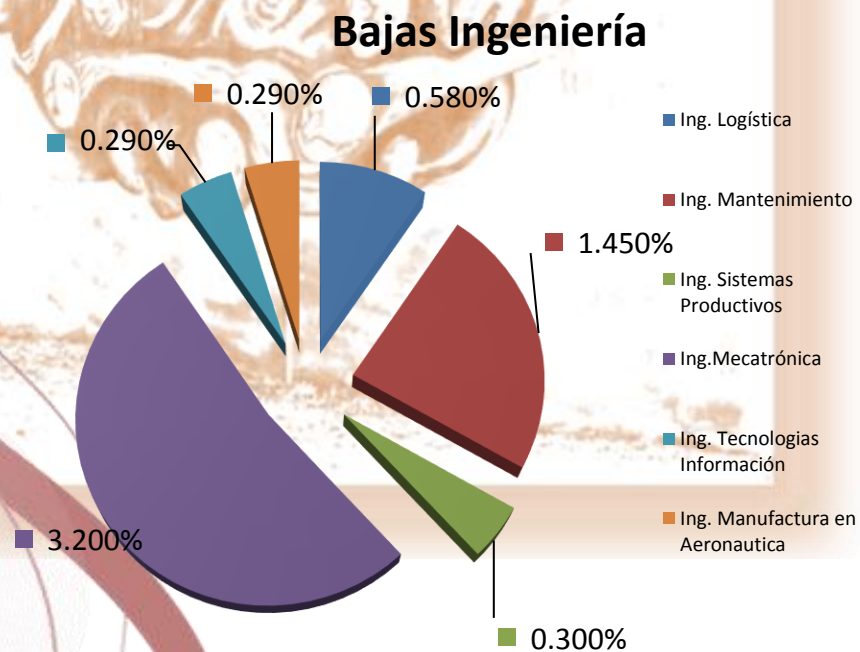
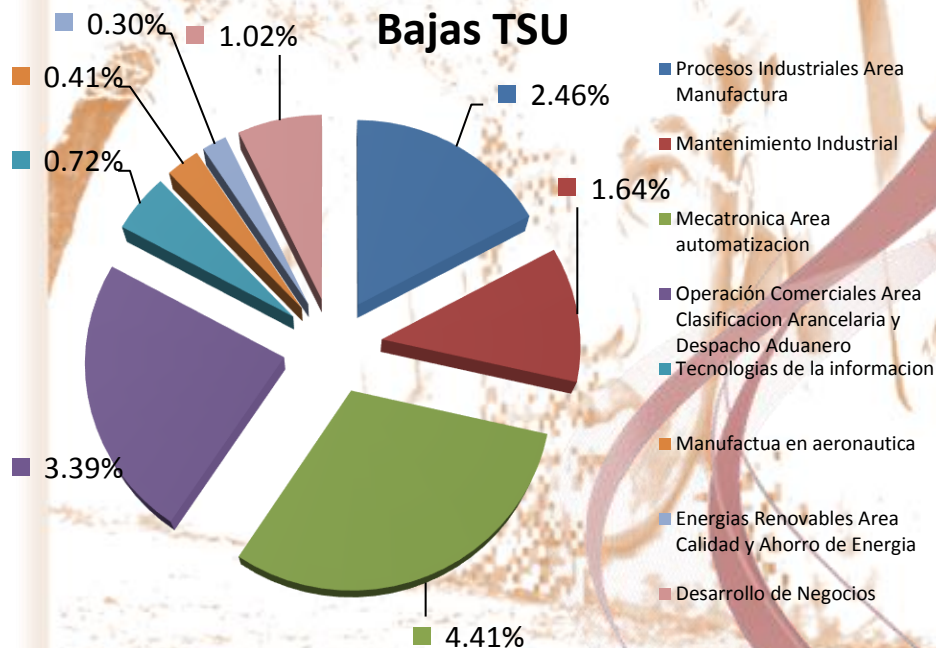
Tasa de permanencia y Bajas:

Al finalizar el período que se informa se logró la permanencia de **1,115 alumnos**, el **88%** del total de la matrícula.

Así mismo se informa que en el cuatrimestre, se reportaron **161** bajas de las cuales 140 corresponden al nivel de TSU y 21 al de Ingeniería, ambas en sus diferentes programas educativos.

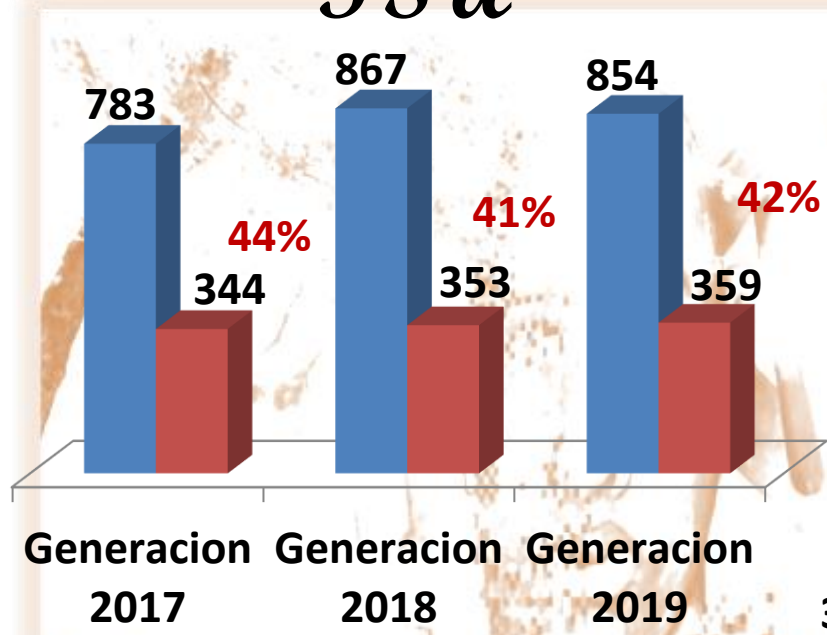
Tasa de permanencia y Bajas:

Los motivos de las bajas son al 100% por reprobación desglosándose por carrera de la siguiente manera:

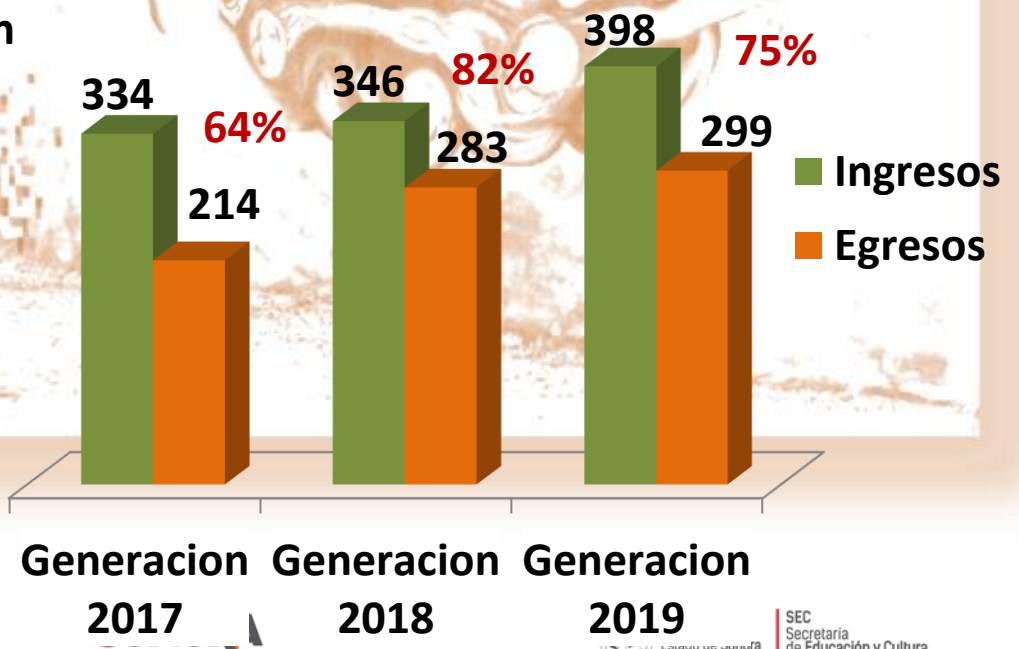


Eficiencia Terminal con su Cohorte Generacional

TSU



Ingeniería



Eficiencia Terminal

Institucional

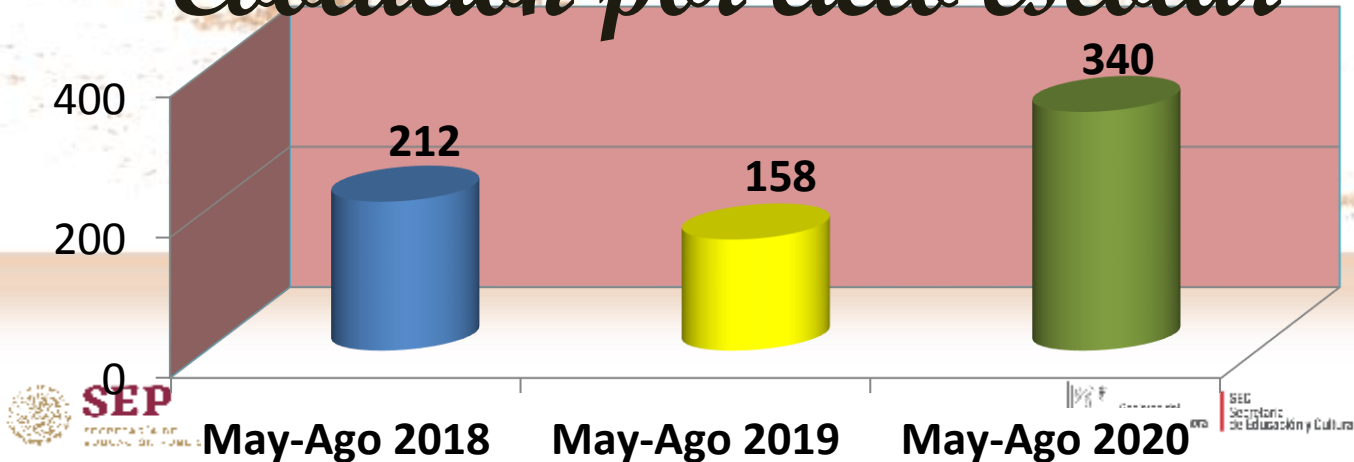
TSU: 48.4%

ING: 71.6%

Becas Mayo- Agosto 2020

Organismo y/o dependencia que otorgó el apoyo	Cantidad de becas otorgadas	Monto mensual por beca	Monto total mensual	Monto total cuatrimestral
UTN becas	TSU= 230 Ing.= 55	1450 1800		\$342,875
H. AYUNTAMIENTO	21	1,000	21,000	84,000
JOVENES ESCRIBIENDO EL FUTURO	14	2,400	33,600	134,400
FUNDACIÓN ESPOSOS RODRIGUEZ	20	1,800	36,000	144,000
Total	340			\$705,275

Evolución por ciclo escolar





Área de Administración y Finanzas

Resumen del ejercicio del presupuesto de Egresos de la Universidad por el ejercicio Enero-Agosto 2020 (por fuente de financiamiento).

Concepto	Presupuesto Modificado Final 2020	Presupuesto Devengado	Presupuesto Pendiente de Devengar
Subsidio Estatal	49,298,859	22,558,458	26,740,401
Subsidio Federal	32,015,994	22,487,678	9,528,316
Ingresos Propios	9,380,523	1,437,505	7,943,018
Recursos PRODEP 2019	23,348	23,348	0
PFCE 2019-2020	436,644	436,644	0
TOTAL PRESUPUESTO	91,155,368	46,943,633	44,211,735

Resumen del ejercicio del presupuesto de Egresos de la Universidad por el ejercicio Enero-Agosto 2020 (por capítulo del gasto).

Concepto	Presupuesto Original	Ampliación / dismin Presupuest al	Presupuest o Modificado Final 2020	Presupuest o Devengado	Presupuest o Pend. De Devengar	Presupuest o Ejercido	Presupuest o Pagado	Presupu esto pend. de Pago
CAPITULO 1000	43,657,874	28,896,847	72,554,721	41,307,162	31,247,560	41,307,162	41,307,162	0
CAPITULO 2000	999,869	1,245,644	2,245,513	956,826	1,288,686	956,826	956,826	0
CAPITULO 3000	7,688,325	4,293,794	11,982,119	4,656,297	7,325,822	4,656,297	4,656,297	0
CAPITULO 5000	1,910,765	2,462,250	4,373,015	23,348	4,349,667	23,348	23,348	0
TOTAL PRESUPU ESTO	54,256,833	36,898,535	91,155,368	46,943,633	44,211,735	46,943,633	46,943,633	0

Calendario de Reuniones 2019

Reunión	Fecha
1era. Reunión Ordinaria	14 de Febrero 2020
2da. Reunión Ordinaria	07 de Agosto 2020
3ra. Reunión Ordinaria	15 de Octubre 2020
4ta. Reunión Ordinaria	11 de Diciembre de 2020



Gracias por su Atención.