



Gobierno del
Estado de Sonora

Junta Directiva
Procuraduría Ambiental
del Estado de Sonora

XII Reunión Ordinaria

ANEXO III

PÓLIZA DE DIARIO NO. 25 DEL 29 DE ABRIL DE 2016

SONORA
Unidos logramos más

Paseo Río Sonora 91-B Col. Proyecto Río Sonora C.p. 83270
Teléfonos +52 (662) 213-65-98, 212-36-56, 212-29-95. Hermosillo, Sonora, México |

Dirección: Paseo Río Sonora 91-B Proyecto Río Sonora
 Reg. Fed.: PAE111107GY2 Reg. Cámara:

Cta. Estatal:

Código postal: 83270

Fecha No.	Tipo Refer.	Cuenta	Número	Nombre	Concepto	Diario	Seg.	Clase Cargos	Diario Abonos
29/Abr/2016	Diario		25	Registro contable de Depreciacion acumulada de activo fijo corre..					
1	Dep'n	320-322-00004		Resultado de ejercicio 2015			1	13,499.42	
2	Dep'n	320-322-00004		Dep'n Ac'm. Sept-Dic 2015 Muebles de ..			1	60,832.52	
3	Dep'n	320-322-00004		Resultado de ejercicio 2015			1	6,496.00	
4	Dep'n	320-322-00004		Dep'n Ac'm. Sept-Dic 2015 Equipo de C..			1	238,346.46	
5	Dep'n	320-322-00004		Resultado de ejercicio 2015			1	955.88	
6	Dep'n	124-000-00000		Dep'n Ac'm. Sept-Dic 2015 Otros Mobili..					320,130.28
				Depreciacion Acum.Bienes Mueb.e Inmue					
				Dep'n Ac'm. Sept-Dic 2015					
Cifra de Control		172,561,000,020					Total póliza :	320,130.28	320,130.28

POLIZA DE DIARIO

CONCEPTO:

Registro contable de depreciación acumulada de bienes inmuebles, correspondiente a los meses de septiembre a diciembre del 2015.

Elaboró / Revisó

Autorizó

OAP

PD No.

025

29/Abr/2016

Calculo depreciacion: AL EJERCICIO 2015
 ENTIDAD: PROCURADURIA AMBIENTAL DEL ESTADO DE SONORA

DESCRIPCION DE OBTENCION DE BIENES	FECHA ADQUIS.	MONTO ORIG. INVER.	% DEPR. ANUAL	DEPR. ANUAL	DEPR. MENSUAL	DEPR. ACUM. 2014	SALDO X DEPRECIAR	MESES USO	REG. DEPR. CONTABLE	DEPR. ACUM AGOSTO 2015	NUEVO SALDO X DEPRECIAR	MESES USO	Sept-Dic		
													REC. DEPR. CONTABLE	DEPR. ACUM DIC	NUEVO SALDO X DEPRECIAR
BIENES DE OFICINA Y ESTACIONERIAS															
Primer pago a mobiliario equipo de oficina F749	07/08/12	37,050.33	10.00%	3,705.03	308.75	8,336.33	28,714.01	8							
Archivero horizontal negro	20/09/12	13,850.38	10.00%	1,385.04	115.42	3,116.34	10,734.04	8	2,470.02	10,263.35	26,243.98	4	2,470.02	12,041.36	25,028.97
silla Boss II negra	26/11/12	6,748.64	10.00%	674.86	56.24	1,405.97	5,342.67	8	449.91	4,892.76	12,041.36	4	449.91	4,501.37	2,849.01
silla Boss II negra	26/Nov/2012	1,213.65	10.00%	121.37	10.11	252.84	960.81	8	80.91	333.75	4,661.81	4	80.91	4,661.81	4,661.81
silla Boss II negra	26/Nov/2012	1,213.65	10.00%	121.37	10.11	252.84	960.81	8	80.91	333.75	4,661.81	4	80.91	4,661.81	4,661.81
silla Boss II negra	26/Nov/2012	1,213.65	10.00%	121.37	10.11	252.84	960.81	8	80.91	333.75	4,661.81	4	80.91	4,661.81	4,661.81
Silla secretarial Negra	26/Nov/2012	403.66	10.00%	40.37	3.36	84.10	319.56	8	26.91	111.01	4,834.44	4	26.91	4,834.44	4,834.44
Silla secretarial Negra	26/Nov/2012	403.66	10.00%	40.37	3.36	84.10	319.56	8	26.91	111.01	4,834.44	4	26.91	4,834.44	4,834.44
Silla secretarial Negra	26/Nov/2012	403.66	10.00%	40.37	3.36	84.10	319.56	8	26.91	111.01	4,834.44	4	26.91	4,834.44	4,834.44
Silla secretarial Negra	05/Dic/2012	2,529.41	10.00%	252.94	21.08	505.88	2,023.53	8	168.63	1,854.90	2,023.53	4	168.63	2,023.53	2,023.53
TRASPASO EQ VARIO CEDES- PROAES	31/Dic/2012	67,500.66	10.00%	6,750.07	562.51	13,800.13	54,000.53	8	4,500.04	18,000.18	49,500.48	4	4,500.04	17,750.44	1,750.04
MUEBLES TRASPASO CEDES-PROAES	31/12/12	105,026.21	10.00%	10,502.62	875.22	21,005.24	84,020.97	8	7,001.75	28,006.99	77,019.22	4	7,001.75	47,250.46	47,250.46
Entrepisos y puerta de madera, para archivo	16/09/13	5,800.00	10.00%	580.00	48.33	725.00	5,075.00	8	386.67	1,111.67	4,688.33	4	386.67	3,107.86	73,518.35
Marco con 2 puertas con lmare p/archivo	17/10/13	5,800.00	10.00%	580.00	48.33	725.00	5,075.00	8	386.67	1,111.67	4,688.33	4	386.67	3,107.86	4,995.00
Entrepisos y puerta de madera, para archivo	19/11/13	5,800.00	10.00%	580.00	48.33	725.00	5,075.00	8	386.67	1,111.67	4,688.33	4	386.67	3,107.86	4,995.00
Patrimonio	31/12/13	16,873.00	10.00%	1,687.30	140.61	3,233.33	13,639.67	8	386.67	1,111.67	14,000.00	4	386.67	14,000.00	14,000.00
MUEBLES CEDES- PROAES	15/07/14	4,933.33	10.00%	493.33	41.11	1,687.30	3,246.03	8	386.67	1,111.67	4,600.00	4	386.67	4,600.00	4,600.00
Juego de sala 2 Pizcas	31/Jul/2014	4,933.33	10.00%	493.33	41.11	1,687.30	3,246.03	8	386.67	1,111.67	4,600.00	4	386.67	4,600.00	4,600.00
Liquidacion de Juego de sala 2 piezas	23/Ago/2014	3,978.80	10.00%	397.88	33.16	1,326.63	2,652.17	8	328.89	534.44	4,388.89	4	328.89	4,388.89	4,388.89
Trituradora marca Aurora 6 navajas	23/Ago/2014	1,392.00	10.00%	139.20	11.60	46.40	1,345.60	8	92.80	139.20	1,206.40	4	92.80	1,206.40	1,206.40
Encaje de seguridad Sentry	05/Sep/2014	3,484.64	10.00%	348.46	29.04	71.60	3,413.04	8	278.40	382.80	3,030.24	4	278.40	3,030.24	3,030.24
Mesa de madera modelo francia	26/Sep/2014	5,189.99	10.00%	518.99	43.25	130.00	5,059.99	8	346.67	476.67	5,536.66	4	346.67	5,536.66	5,536.66
Barca de 3 plazas LC-1023 Polipropileno Requiez	03/Dic/2014	4,621.70	10.00%	462.17	38.51	0.00	4,621.70	8	308.11	308.11	4,313.59	4	308.11	4,313.59	4,313.59
Silla ejecutiva C/Ruedas true Innovations	03/Dic/2014	12,731.38	10.00%	1,273.14	106.09	0.00	12,731.38	8	848.76	848.76	11,882.62	4	848.76	11,882.62	11,882.62
Mesa redonda CM sillas ejecutiva madera	03/Dic/2014	10,725.73	10.00%	1,072.57	89.38	0.00	10,725.73	8	715.05	715.05	10,010.68	4	715.05	10,010.68	10,010.68
2 Librero Aplanado 5 repasa rampe	17/Dic/2014	7,538.84	10.00%	753.88	62.82	0.00	7,538.84	8	502.59	502.59	7,036.25	4	502.59	7,036.25	7,036.25
Archivero Vertical en madera, 4 gavetas	27/Feb/2015	2,436.00	10.00%	243.60	20.30	7.72	2,428.28	6	46.34	787.81	1,640.47	4	46.34	1,640.47	1,640.47
Telefono digital inalámbrico	29/May/2015	25,056.00	10.00%	2,505.60	208.80	20,044.80	5,011.20	3	626.40	20,671.20	4,284.80	4	626.40	4,284.80	4,284.80
Verificador Sewille Classic de torre control remoto	15/Jun/2015	6,686.56	10.00%	668.66	55.72	5,349.25	1,337.31	1	37.20	5,386.45	6,365.05	4	37.20	6,365.05	6,365.05
2 mesas redondas con 4 sillas	29/May/2015	4,408.00	10.00%	440.80	36.73	3,526.40	851.60	3	110.20	3,636.60	771.40	4	110.20	771.40	771.40
Silla ejecutiva	15/Jun/2015	11,758.92	10.00%	1,175.89	97.99	9,407.14	2,351.78	1	97.99	9,505.13	1,281.59	4	97.99	1,281.59	1,281.59
Gabinete 2 puertas c/chapa tammex	15/Jun/2015	4,463.68	10.00%	446.37	37.20	3,570.94	892.74	1	37.20	3,608.14	855.54	4	37.20	855.54	855.54
2 refrigeradores compactos, cafetera y lampara de pie. maelin p/ computadora, trituradora	06/08/15	6,686.56	10.00%	668.66	55.72	5,349.25	1,337.31	0	0.00	5,349.25	1,337.31	4	0.00	1,337.31	1,337.31
TOTALES		494,982.51		49,498.25	3,374.85	104,522.21	390,460.30		23,937.96	128,455.19	276,517.32			141,954.61	265,027.90
BIENES DE OFICINA Y ESTACIONERIAS															
Computadora Pavilion	21/Sep/2012	11,779.66	33.33%	3,926.16	327.18	8,833.86	2,945.80	8	2,617.44	11,451.30	328.36	4	2,617.44	11,779.66	0.00
Computadora Pavilion	21/Sep/2012	11,779.66	33.33%	3,926.16	327.18	8,833.86	2,945.80	8	2,617.44	11,451.30	328.36	4	2,617.44	11,779.66	0.00
Computadora Pavilion	21/Sep/2012	11,779.66	33.33%	3,926.16	327.18	8,833.86	2,945.80	8	2,617.44	11,451.30	328.36	4	2,617.44	11,779.66	0.00
Computadora Pavilion	21/Sep/2012	11,779.66	33.33%	3,926.16	327.18	8,833.86	2,945.80	8	2,617.44	11,451.30	328.36	4	2,617.44	11,779.66	0.00
Impresora Officejet PRO HP810	21/Sep/2012	1,556.00	33.33%	521.95	43.50	1,174.38	391.62	8	347.97	1,522.35	43.65	4	347.97	1,522.35	0.00
Impresora Deskjet HP1000	21/Sep/2012	4,582.00	33.33%	1,527.33	127.27	3,436.16	1,145.84	8	1,018.12	4,454.28	127.72	4	1,018.12	4,582.00	0.00
Compra de computadora gateway AIO ZX4260	19/Dic/2012	11,778.64	33.33%	3,925.82	327.15	8,505.94	3,272.70	6	2,617.21	11,123.16	655.48	4	2,617.21	11,778.64	0.00
TRASPASO EQ COMPUTO CEDES-PROAES	31/Dic/2012	578,088.24	33.33%	126,016.81	10,501.40	273,036.42	105,051.82	8	84,011.21	357,047.63	21,040.61	4	84,011.21	378,058.84	0.00
Computadora HP AMD E-1200	13/Dic/2013	11,714.84	33.33%	3,904.56	325.38	8,499.87	3,254.97	8	2,603.04	11,062.91	651.93	4	2,603.04	11,714.84	0.00
Computadora HP AMD E-1200	13/Dic/2013	11,714.84	33.33%	3,904.56	325.38	8,499.87	3,254.97	8	2,603.04	11,062.91	651.93	4	2,603.04	11,714.84	0.00
Computadora HP AMD E-1200	13/Dic/2013	11,714.84	33.33%	3,904.56	325.38	8,499.87	3,254.97	8	2,603.04	11,062.91	651.93	4	2,603.04	11,714.84	0.00
EQ COMPUTO TRASPASO CEDES-PROAES	31/Dic/2013	14,839.80	33.33%	4,946.11	412.18	10,716.56	4,123.24	8	3,297.40	14,013.97	825.83	4	3,297.40	14,839.80	0.00
Laptop HP Pavilion 4g memorias RAM	13/Ago/2014	12,000.20	33.33%	3,999.67	333.31	10,666.98	1,333.22	8	2,666.44	13,333.42	3,999.67	4	2,666.44	13,333.42	0.00
Impresora HP modelo 6100	13/Ago/2014	2,320.00	33.33%	773.26	64.44	2,577.75	2,062.25	8	515.50	2,773.26	515.50	4	515.50	2,773.26	6,667.31
Laptop Toshiba 14"	29/Ago/2014	14,094.00	33.33%	4,697.53	391.46	1,565.84	12,528.16	8	3,131.69	4,697.53	9,296.47	4	3,131.69	9,296.47	1,280.69
Laptop 4gb Aspire E15 ACER	14/Nov/2014	11,368.00	33.33%	3,788.95	315.75	3,157.25	11,052.25	8	2,525.97	2,841.72	8,206.53	4	2,525.97	8,206.53	7,869.63
Laptop 4gb Aspire E15 ACER	14/Nov/2014	11,368.00	33.33%	3,788.95	315.75	3,157.25	11,052.25	8	2,525.97	2,841.72	8,206.53	4	2,525.97	8,206.53	7,869.63
Laptop 4gb Aspire E14 ACER	14/Nov/2014	10,904.00	33.33%	3,634.30	302.86	3,028.60	10,601.40	8	2,422.87	2,725.73	8,178.77	4	2,422.87	8,178.77	6,966.84
Multifuncional Samsung express laser M2070W	27/Nov/2014	3,712.00	33.33%	1,237.21	103.10	1,030.10	2,681.90	8	824.81	2,766.71	3,712.00	4	824.81	3,712.00	2,377.69
Computadora portatil toshiba C55-B5300, 15.6" 4GB, 500	27/Nov/2014	11,250.84	33.33%	3,749.90	312.49	3,124.90	10,938.35	8	2,499.94	2,818.43	4,838.41	4	2,499.94	4,838.41	7,188.44
Computadora portatil toshiba C55-B5300, 15.6" 4GB, 500	27/Nov/2014	11,250.84	33.33%	3,749.90	312.49	3,124.90	10,938.35	8	2,499.94	2,818.43	4,838.41	4	2,499.94	4,838.41	7,188.44
Computadora portatil toshiba C55-B5300, 15.6" 4GB, 500	27/Nov/2014	11,250.84	33.33%	3,749.90	312.49	3,124.90	10,938.35	8	2,499.94	2,818.43	4,838.41	4	2,499.94	4,838.41	7,188.44
Computadora portatil toshiba C55-B5300, 15.6" 4GB, 500	27/Nov/2014	11,250.84	33.33%	3,749.90	312.49	3,124.90	10								



Gobierno del
Estado de Sonora

Junta Directiva
Procuraduría Ambiental
del Estado de Sonora

XII Reunión Ordinaria

ANEXO IV
PRESUPUESTO
DEL EJERCICIO FISCAL 2015

SONORA
Unidos logramos más

Paseo Rio Sonora 91-B Col. Proyecto Rio Sonora C.p. 83270
Teléfonos +52 (662) 213-65-98, 212-36-56, 212-29-95. Hermosillo, Sonora, México |

**Estado Analítico del Ejercicio Presupuesto de Egresos
Por Partida del Gasto**

Procuraduría Ambiental del Estado de Sonora
Del 01 de Enero al 31 de Diciembre de 2015

(PESOS)

Ejercicio del Presupuesto		Egresos Aprobado Anual	Ampliaciones/ (Reducciones)	Egresos Modificado Anual	Egresos Devengado Anual	Egresos Pagado Anual	Subejercicio	% Avance Anual
Partida/Descripción		(1)	(2)	(3=1+2)	(4)	(5)	(6 = 3 - 4)	(7= 4/3)
1000	Servicios personales	9,586,734.32	1,538,578.08	11,125,312.40	11,125,312.40	11,125,312.40	-	100%
1100	Remuneraciones al personal de carácter permanente	6,603,923.93	234,725.41	6,838,649.34	6,838,649.34	6,838,649.34	-	100%
113	Sueldo base al personal permanente	6,603,923.93	234,725.41	6,838,649.34	6,838,649.34	6,838,649.34	-	100%
11301	Sueldos	1,484,999.16	116,803.50	1,601,802.66	1,601,802.66	1,601,802.66	-	100%
11303	Remuneraciones diversas	916,096.44	669,490.84	1,585,587.28	1,585,587.28	1,585,587.28	-	100%
11306	Riesgo laboral	3,296,176.92	375,531.41	2,920,645.51	2,920,645.51	2,920,645.51	-	100%
11307	Ayuda para habitación	543,990.83	105,622.31	438,368.52	438,368.52	438,368.52	-	100%
11309	Prima por riesgo laboral	-	-	-	-	-	-	0%
11310	Ayuda para energía eléctrica	362,660.58	70,415.21	292,245.37	292,245.37	292,245.37	-	100%
1200	Remuneraciones al personal de carácter transitorio	72,752.95	3,150.67	69,602.28	69,602.28	69,602.28	-	100%
122	Sueldos base al personal eventual	72,752.95	3,150.67	69,602.28	69,602.28	69,602.28	-	100%
12201	Sueldos base al personal eventual	72,752.95	3,150.67	69,602.28	69,602.28	69,602.28	-	100%
1300	Remuneraciones adicionales y especiales	57,392.80	397,821.73	455,214.53	455,214.53	455,214.53	-	100%
131	Primas por años de servicios efectivos prestados	-	-	-	-	-	-	0%
13101	Primas y acreditaciones por años de servicio efectivos prestados al personal	-	-	-	-	-	-	0%
132	Primas de vacaciones, dominical y gratificación de fin de año	57,392.80	397,821.73	455,214.53	455,214.53	455,214.53	-	100%
13201	Prima vacacional	19,130.80	561.10	19,691.90	19,691.90	19,691.90	-	100%
13202	Gratificación por fin de año	38,262.00	397,260.63	435,522.63	435,522.63	435,522.63	-	100%
13203	Compensación por ajuste de calendario	-	-	-	-	-	-	0%
13204	Compensación por bono navideño	-	-	-	-	-	-	0%
134	Compensaciones	-	-	-	-	-	-	0%
13403	Estímulos al personal de confianza	-	-	-	-	-	-	0%

1400	Seguridad Social	2,330,434.53	418,897.13	2,749,331.66	2,749,331.66	2,749,331.66	-	100%
141	Aportaciones de seguridad social	1,546,010.37	294,145.39	1,840,155.76	1,840,155.76	1,840,155.76	-	100%
14101	Cuotas por servicio médico del ISSSTESON	620,063.99	98,794.32	718,858.31	718,858.31	718,858.31	-	100%
14102	Cuotas por seguro de vida al ISSSTESON	476.17	205.81	270.36	270.36	270.36	-	100%
14103	Cuotas por seguro de retiro al ISSSTESON	727.36	75.74	803.10	803.10	803.10	-	100%
14104	Asignación para préstamos a corto plazo	22,966.51	3,655.65	26,622.16	26,622.16	26,622.16	-	100%
14105	Asignación para préstamos prendarios						-	100%
14106	Otras prestaciones de seguridad social	855,847.50	184,506.84	-	-	-	-	0%
14107	Cuotas para infraestructura, equipamiento y mantenimiento hospitalario	45,928.84	7,318.65	53,247.49	53,247.49	53,247.49	-	100%
142	Aportaciones a fondos de vivienda	-	-	-	-	-	-	100%
14201	Cuotas al FOVISSSTESON						-	0%
143	Aportaciones al sistema para el retiro	780,822.16	124,407.74	905,229.90	905,229.90	905,229.90	-	100%
14301	Pagas de defunción, pensiones y jubilaciones	780,822.16	124,407.74	905,229.90	905,229.90	905,229.90	-	100%
144	Aportaciones para seguros	3,602.00	344.00	3,946.00	3,946.00	3,946.00	-	100%
14401	Seguros por defunción familiar	162.00		162.00	162.00	162.00	-	100%
14402	Seguro de retiro Estatal	3,440.00	344.00	3,784.00	3,784.00	3,784.00	-	100%
14403	Otras cuotas de seguros colectivos						-	100%
1500	Otras prestaciones sociales y económicas	522,230.11	490,284.48	1,012,514.59	1,012,514.59	1,012,514.59	-	100%
152	Indemnizaciones	-	-	-	-	-	-	0%
15201	Indemnizaciones al personal						-	0%
154	Prestaciones contractuales	-	-	-	-	-	-	0%
15409	Bono de despensa						-	0%
15410	Apoyo para canastilla de maternidad						-	0%
15413	Ayuda para guardería a madres trabajadoras						-	0%
159	Otras prestaciones sociales y económicas	522,230.11	490,284.48	1,012,514.59	1,012,514.59	1,012,514.59	-	100%
15901	Otras prestaciones	522,230.11	490,284.48	1,012,514.59	1,012,514.59	1,012,514.59	-	100%
1700	Pago de estímulos a servidores públicos	-	-	-	-	-	-	0%
171	Estímulos	-	-	-	-	-	-	0%
17104	Bono por puntualidad						-	0%
17105	Compensación por titulación nivel licenciatura						-	0%
2000	Materiales y suministros	1,659,803.80	936,639.12	723,164.68	723,164.68	723,164.68	-	100%

2100	Materiales de administración	563,560.00	248,481.27	315,078.73	315,078.73	315,078.73	-	100%
211	Materiales, útiles y equipos menores de oficina	143,560.00	6,423.49	149,983.49	149,983.49	149,983.49	-	100%
21101	Materiales, útiles y equipos menores de oficina	143,560.00	6,423.49	149,983.49	149,983.49	149,983.49	-	100%
212	Materiales y útiles de impresión y reproducción	175,000.00	76,143.41	98,856.59	98,856.59	98,856.59	-	100%
21201	Materiales y útiles de impresión y reproducción	175,000.00	76,143.41	98,856.59	98,856.59	98,856.59	-	100%
213	Material estadístico y geográfico	-	-	-	-	-	-	0%
21301	Material estadístico y geográfico	-	-	-	-	-	-	0%
214	Materiales, útiles y equipos menores de tecnologías de la información	115,000.00	106,147.74	8,852.26	8,852.26	8,852.26	-	100%
21401	Materiales y útiles para el procesamiento de equipos y bienes informáticos	115,000.00	106,147.74	8,852.26	8,852.26	8,852.26	-	100%
215	Material impreso e información digital	55,000.00	55,000.00	-	-	-	-	100%
21501	Material para información	55,000.00	55,000.00	-	-	-	-	100%
216	Material de limpieza	25,000.00	22,221.31	47,221.31	47,221.31	47,221.31	-	100%
21601	Material de limpieza	25,000.00	22,221.31	47,221.31	47,221.31	47,221.31	-	100%
217	Materiales y útiles de enseñanza	-	-	-	-	-	-	0%
21701	Materiales educativos	-	-	-	-	-	-	0%
218	Materiales para el registro e identificación de bienes y personas	50,000.00	39,834.92	10,165.08	10,165.08	10,165.08	-	100%
21801	Placas, engomados, calcomanías y hologramas	50,000.00	39,834.92	10,165.08	10,165.08	10,165.08	-	100%
2200	Alimentos y utensilios	29,500.00	12,802.10	16,697.90	16,926.89	16,926.89	-	100%
221	Productos alimenticios para personas	20,000.00	5,630.26	14,369.74	14,369.74	14,369.74	-	100%
22101	Productos alimenticios para el personal de las instalaciones	20,000.00	8,664.26	11,335.74	11,335.74	11,335.74	-	100%
22105	Productos alimenticios para personas derivado de la prestación de servicios	-	-	-	-	-	-	0%
22106	Adquisición de agua potable	-	3,034.00	3,034.00	3,034.00	3,034.00	-	0%
222	Productos Alimenticios para animales	-	-	-	-	-	-	0%
22201	Alimentación de animales	-	-	-	-	-	-	0%
223	Utensilios para el servicio de alimentación	9,500.00	7,171.84	2,328.16	2,328.16	2,328.16	-	100%
22301	Utensilios para el servicio de alimentación	9,500.00	7,171.84	2,328.16	2,328.16	2,328.16	-	100%
2300	Materias primas y materiales de producción	-	-	-	-	-	-	0%

231	Productos alimenticios, agropecuarios y forestales adquiridos como materia prima	-	-	-	-	-	0%
23101	Productos alimenticios, agropecuarios y forestales adquiridos como materia prima	-	-	-	-	-	0%
2400	Materiales y artículos de construcción y de reparación	-	-	-	-	-	0%
241	Productos minerales no metálicos	-	-	-	-	-	0%
24101	Productos minerales no metálicos	-	-	-	-	-	0%
242	Cemento y productos de concreto	-	-	-	-	-	0%
24201	Cemento y productos de concreto	-	-	-	-	-	0%
243	Cal, yeso y productos de yeso	-	-	-	-	-	0%
24301	Cal, yeso y productos de yeso	-	-	-	-	-	0%
244	Madera y productos de madera	-	-	-	-	-	0%
24401	Madera y productos de madera	-	-	-	-	-	0%
245	Vidrio y productos de vidrio	-	-	-	-	-	0%
24501	Vidrio y productos de vidrio	-	-	-	-	-	0%
246	Material eléctrico y electrónico	-	-	-	-	-	0%
24601	Material eléctrico y electrónico	-	-	-	-	-	0%
247	Artículos metálicos para la construcción	-	-	-	-	-	0%
24701	Artículos metálicos para la construcción	-	-	-	-	-	0%
248	Materiales complementarios	-	-	-	-	-	0%
24801	Materiales complementarios	-	-	-	-	-	0%
249	Otros materiales y artículos de construcción y reparación	-	-	-	-	-	0%
24901	Otros materiales y artículos de construcción y reparación	-	-	-	-	-	0%
2500	Productos químicos, farmacéuticos y de laboratorio	-	228.99	228.99	228.99	228.99	0%
251	Productos químicos básicos	-	-	-	-	-	0%
25101	Productos químicos básicos	-	-	-	-	-	0%
252	Fertilizantes, pesticidas y otros agroquímicos	-	-	-	-	-	0%
25201	Fertilizantes, pesticidas y otros agroquímicos	-	-	-	-	-	0%
253	Medicinas y productos farmacéuticos	-	-	-	-	-	0%
25301	Medicinas y productos farmacéuticos	-	-	-	-	-	0%
254	Materiales, accesorios y suministros médicos	-	-	-	-	-	0%
25401	Materiales, accesorios y suministros médicos	-	-	-	-	-	0%

255	Materiales, accesorios y suministros de laboratorio	-	-	-	-	-	-	0%
25501	Materiales, accesorios y suministros de laboratorio	-	-	-	-	-	-	0%
256	Fibras sintéticas, hules, plásticos y derivados	-	-	-	-	-	-	0%
25601	Fibras sintéticas, hules, plásticos y derivados	-	-	-	-	-	-	0%
224	Material eléctrico y electrónico	-	228.99	228.99	228.99	228.99	-	0%
24601	Material eléctrico y electrónico	-	228.99	228.99	228.99	228.99	-	0%
2600	Combustibles, lubricantes y aditivos	767,743.80	518,864.78	248,879.02	248,879.02	248,879.02	-	0%
261	Combustibles, lubricantes y aditivos	767,743.80	518,864.78	248,879.02	248,879.02	248,879.02	-	0%
26101	Combustibles	743,743.80	494,864.78	248,879.02	248,879.02	248,879.02	-	100%
26102	Lubricantes y aditivos	24,000.00	24,000.00	-	-	248,879.02	-	100%
2700	Vestuarios, blancos, prendas de producción y artículos deportivos	92,000.00	92,000.00	-	-	-	-	0%
271	Vestuario y uniformes	42,000.00	42,000.00	-	-	-	-	0%
27101	Vestuario y uniformes	42,000.00	42,000.00	-	-	-	-	0%
272	Prendas de seguridad y protección personal	50,000.00	50,000.00	-	-	-	-	0%
27201	Prendas de seguridad y protección personal	50,000.00	50,000.00	-	-	-	-	0%
273	Artículos deportivos	-	-	-	-	-	-	0%
27301	Artículos deportivos	-	-	-	-	-	-	0%
2900	Herramientas, refacciones y accesorios menores	207,000.00	64,719.96	142,280.04	142,280.04	142,280.04	-	100%
291	Herramientas menores	-	-	-	-	-	-	0%
29101	Herramientas menores	-	-	-	-	-	-	0%
292	Refacciones y Accesorios Menores de Edificios	10,000.00	5,219.09	4,780.91	4,780.91	4,780.91	-	100%
29201	Refacciones y Accesorios Menores de Edificios	10,000.00	5,219.09	4,780.91	4,780.91	4,780.91	-	100%
293	Refacciones y Accesorios menores de mobiliario y equipo de administración, educacional y recreativo	22,000.00	13,905.72	8,094.28	8,094.28	8,094.28	-	100%
29301	Refacciones y Accesorios menores de mobiliario y equipo de administración, educacional y recreativo	22,000.00	13,905.72	8,094.28	8,094.28	8,094.28	-	100%
294	Refacciones y accesorios menores de equipo de computo y tecnologías de la información	30,000.00	27,112.54	2,887.46	2,887.46	2,887.46	-	100%
29401	Refacciones y accesorios menores de equipo de computo y tecnologías de la información	30,000.00	27,112.54	2,887.46	2,887.46	2,887.46	-	100%

295	Refacciones y accesorios menores de equipo e instrumental médico y de laboratorio	-	-	-	-	-	-	0%
29501	Refacciones y accesorios menores de equipo e instrumental médico y de laboratorio	-	-	-	-	-	-	0%
296	Refacciones y accesorios menores de equipo de transporte	145,000.00	18,482.61	126,517.39	126,517.39	126,517.39	-	100%
29601	Refacciones y accesorios menores de equipo de transporte	145,000.00	18,482.61	126,517.39	126,517.39	126,517.39	-	100%
3000	Servicios generales	6,194,409.44	3,939,562.23	2,254,847.21	2,254,847.21	2,254,847.21	0.00	100%
3100	Servicios básicos	132,801.56	243,009.75	375,811.31	375,811.31	375,811.31	-	100%
311	Energía eléctrica	-	-	-	-	-	-	0%
31101	Energía eléctrica	-	-	-	-	-	-	0%
31103	Servicios e instalaciones para centros escolares	-	-	-	-	-	-	0%
312	Gas	-	-	-	-	-	-	0%
31201	Gas	-	-	-	-	-	-	0%
313	Agua	-	-	-	-	-	-	0%
31301	Agua	-	-	-	-	-	-	0%
314	Telefonía tradicional	36,000.00	11,297.49	24,702.51	24,702.51	24,702.51	-	100%
31401	Telefonía tradicional	36,000.00	11,297.49	24,702.51	24,702.51	24,702.51	-	100%
315	Telefonía celular	-	-	-	-	-	-	0%
31501	Telefonía celular	-	-	-	-	-	-	0%
317	Servicios de acceso a internet, redes y procesamiento de información	25,000.00	326,108.80	351,108.80	351,108.80	351,108.80	-	100%
31701	Servicios de acceso a internet, redes y procesamiento de información	25,000.00	326,108.80	351,108.80	351,108.80	351,108.80	-	100%
318	Servicios postales y telegráficos	71,801.56	71,801.56	-	-	-	-	0%
31801	Servicio postal	71,801.56	71,801.56	-	-	-	-	0%
3200	Servicio de arrendamiento	495,440.80	40,600.00	536,040.80	536,040.80	536,040.80	-	100%
322	Arrendamiento de Edificios	495,440.80	40,600.00	536,040.80	536,040.80	536,040.80	-	100%
32201	Arrendamiento de Edificios	495,440.80	40,600.00	536,040.80	536,040.80	536,040.80	-	100%
323	Arrendamiento de mobiliario y equipo de administración, educacional y recreativo	-	-	-	-	-	-	0%
32301	Arrendamiento de mobiliario y equipo	-	-	-	-	-	-	0%
326	Arrendamiento maquinaria, otros equipos y herramientas	-	-	-	-	-	-	0%
32601	Arrendamiento maquinaria, otros equipos y herramientas	-	-	-	-	-	-	0%

327	Arrendamiento de activos intangibles	-	-	-	-	-	-	0%
32701	Patentes, regalías y otros	-	-	-	-	-	-	0%
3300	Servicios profesionales, científicos, técnicos y otros servicios	984,000.00	403,748.76	580,251.24	580,251.24	580,251.24	-	0%
331	Servicios legales, de contabilidad, auditorías y relacionados	31,500.00	5,000.00	26,500.00	26,500.00	26,500.00	-	100%
33101	Servicios legales, de contabilidad, auditorías y relacionados	31,500.00	5,000.00	26,500.00	26,500.00	26,500.00	-	100%
332	Servicios de diseño, arquitectura, ingeniería	-	-	-	-	-	-	100%
33201	Servicios de diseño, arquitectura, ingeniería	-	-	-	-	-	-	0%
333	Servicios de consultoría en tecnologías de la información	90,000.00	90,000.00	-	-	-	-	0%
33301	Servicios de Informática	90,000.00	90,000.00	-	-	-	-	0%
334	Servicios de capacitación	500,000.00	260,000.00	240,000.00	240,000.00	240,000.00	-	0%
33401	Servicios de capacitación	500,000.00	260,000.00	240,000.00	240,000.00	240,000.00	-	100%
335	Servicios de Investigación Científicos y de Desarrollo	250,000.00	250,000.00	-	-	-	-	100%
33501	Servicios e Investigación	250,000.00	250,000.00	-	-	-	-	0%
336	Servicios de apoyo administrativo, traducción, fotocopiado e impresión	112,500.00	201,251.24	313,751.24	313,751.24	313,751.24	-	0%
33603	Impresiones y publicaciones oficiales	27,000.00	277,831.24	304,831.24	304,831.24	304,831.24	-	100%
33604	Edictos	45,000.00	45,000.00	-	-	-	-	0%
33605	Licitaciones, convenios y convocatorias	40,500.00	31,580.00	8,920.00	8,920.00	8,920.00	-	100%
338	Servicios de vigilancia	-	-	-	-	-	-	0%
33801	Servicios de vigilancia	-	-	-	-	-	-	0%
339	Servicios Profesionales, científicos y técnicos integrales	-	-	-	-	-	-	0%
33902	Servicios integrales	-	-	-	-	-	-	0%
3400	Servicios financieros, bancarios y comerciales	95,100.00	91,917.59	187,017.59	187,017.59	187,017.59	-	100%
341	Servicios financieros y bancarios	18,600.00	9,623.14	8,976.86	8,976.86	8,976.86	-	100%
34101	Servicios financieros y bancarios	18,600.00	9,623.14	8,976.86	8,976.86	8,976.86	-	100%
344	Seguros de Responsabilidad Patrimonial y Fianzas	-	-	-	-	-	-	0%
34401	Seguros de Responsabilidad Patrimonial y Fianzas	-	-	-	-	-	-	0%
345	Seguros de bienes patrimoniales	76,500.00	100,274.01	176,774.01	176,774.01	176,774.01	-	100%
34501	Seguros de bienes patrimoniales	76,500.00	100,274.01	176,774.01	176,774.01	176,774.01	-	100%
346	Almacenaje, envase y embalaje	-	-	-	-	-	-	0%
34601	Almacenaje, envase y embalaje	-	-	-	-	-	-	0%



347	Fletes y maniobras	-	-	-	-	-	-	0%
34701	Fletes y maniobras	-	-	-	-	-	-	0%
349	Servicios financieros, bancarios y comerciales integrales	-	1,266.72	1,266.72	1,266.72	1,266.72	-	0%
34901	Servicios financieros, bancarios y comerciales integrales	-	1,266.72	1,266.72	1,266.72	1,266.72	-	0%
3500	Servicios mantenimiento y conservación e instalación	864,500.08	478,813.31	385,686.77	385,686.77	385,686.77	-	0%
351	Conservación y mantenimiento menor de inmuebles	21,600.00	3,083.21	18,516.79	18,516.79	18,516.79	-	100%
35101	Mantenimiento y conservación de inmuebles	21,600.00	3,083.21	18,516.79	18,516.79	18,516.79	-	100%
35102	Mantenimiento y conservación de áreas deportivas	-	-	-	-	-	-	0%
352	Instalación, reparación y mantenimiento de mobiliario y equipo de administración, educacional y recreativo	65,700.00	65,700.00	-	-	-	-	0%
35201	Mantenimiento y conservación de mobiliario y equipo	65,700.00	65,700.00	-	-	-	-	0%
35202	Mantenimiento y conservación de mobiliario y equipo para escuelas, laboratorios y talleres	-	-	-	-	-	-	0%
353	Instalación, reparación y mantenimiento de equipo de cómputo y tecnologías de información	150,000.00	37,770.80	112,229.20	112,229.20	112,229.20	-	100%
35301	Instalaciones	-	-	-	-	-	-	0%
35302	Mantenimiento y conservación de bienes informáticos	150,000.00	37,770.80	112,229.20	112,229.20	112,229.20	-	100%
355	Reparación y mantenimiento de equipo de transporte	435,000.00	197,691.26	237,308.74	237,308.74	237,308.74	-	100%
35501	Mantenimiento de equipo de transporte	435,000.00	197,691.26	237,308.74	237,308.74	237,308.74	-	100%
357	Instalación, reparación y mantenimiento de maquinaria, otros equipos y herramientas	142,200.08	142,200.08	-	-	-	-	0%
35701	Mantenimiento y conservación de maquinaria y equipo	142,200.08	142,200.08	-	-	-	-	0%
358	Servicios de limpieza y manejo de desechos	-	-	-	-	-	-	0%
35801	Servicios de limpieza y manejo de desechos	-	-	-	-	-	-	0%
359	Servicios de jardinería y fumigación	50,000.00	32,367.96	17,632.04	17,632.04	17,632.04	-	100%
35901	Servicios de jardinería y fumigación	50,000.00	32,367.96	17,632.04	17,632.04	17,632.04	-	100%
3600	Servicios de comunicación social y publicidad	-	-	-	-	-	-	0%
362	Difusión por radio, televisión y otros medios de mensajes comerciales	-	-	-	-	-	-	0%

3900	Otros servicios generales	-	23,633.87	23,633.87	23,633.87	23,633.87	-	0%
392	Impuestos y derechos	-	-	-	-	-	-	0%
39201	Impuestos y derechos	-	-	-	-	-	-	0%
395	Penas, multas, accesorios y actualizaciones	-	23,633.87	23,633.87	23,633.87	23,633.87	-	0%
39501	Penas, multas, accesorios y actualizaciones	-	23,633.87	23,633.87	23,633.87	23,633.87	-	0%
5000	Bienes muebles, inmuebles e intangibles	29,358.44	2,450,427.13	2,479,785.57	2,479,785.57	2,479,785.57	-	0%
5100	Mobiliario y equipo de administración	29,358.44	136,039.16	165,397.60	165,397.60	165,397.60	-	0%
511	Muebles de oficina y estantería	-	43,786.12	43,786.12	43,786.12	43,786.12	-	0%
51101	Muebles de oficina y estantería	-	43,786.12	43,786.12	43,786.12	43,786.12	-	0%
513	Bienes artísticos, culturales y científicos	-	-	-	-	-	-	0%
51301	Bienes artísticos, culturales y científicos	-	-	-	-	-	-	0%
515	Equipo de cómputo y de tecnologías de la información	26,922.44	74,540.44	101,462.88	101,462.88	101,462.88	-	0%
51501	Bienes informáticos	26,922.44	74,540.44	101,462.88	101,462.88	101,462.88	-	0%
519	Otros mobiliarios y equipo de administración	2,436.00	17,712.60	20,148.60	20,148.60	20,148.60	-	0%
51901	Otros mobiliarios y equipo de administración	2,436.00	17,712.60	20,148.60	20,148.60	20,148.60	-	0%
51902	Mobiliario y equipo para escuelas, laboratorios y talleres	-	-	-	-	-	-	0%
5200	Mobiliario y equipo educacional y recreativo	-	-	-	-	-	-	0%
521	Equipos y aparatos audiovisuales	-	-	-	-	-	-	0%
52101	Equipos y aparatos audiovisuales	-	-	-	-	-	-	0%
523	Cámaras fotográficas y de video	-	-	-	-	-	-	0%
52301	Cámaras fotográficas y de video	-	-	-	-	-	-	0%
5400	Vehículos y Equipo de Transporte	-	2,314,387.97	2,314,387.97	2,314,387.97	2,314,387.97	-	0%
541	Vehículos y Equipo de Terrestre	-	2,314,387.97	2,314,387.97	2,314,387.97	2,314,387.97	-	0%
54101	Automóviles y camiones	-	2,314,387.97	2,314,387.97	2,314,387.97	2,314,387.97	-	0%
5600	Maquinaria, otros equipos y herramientas	-	-	-	-	-	-	0%
561	Maquinaria y equipo agropecuario	-	-	-	-	-	-	0%
56101	Maquinaria y equipo agropecuario	-	-	-	-	-	-	0%
562	Maquinaria y equipo industrial	-	-	-	-	-	-	0%
56201	Maquinaria y equipo industrial	-	-	-	-	-	-	0%
564	Sistemas de aire acondicionado, calefacción y refrigeración industrial	-	-	-	-	-	-	0%


56401	Sistemas de aire acondicionado, calefacción y refrigeración industrial									0%
565	Equipo de cómputo y Telecomunicación	-	-	-	-	-	-	-	-	0%
56501	Equipo de cómputo y telecomunicación									0%
567	Herramientas y Maquinaria-Herramientas	-	-	-	-	-	-	-	-	0%
56702	Refacciones y accesorios menores									0%
569	Otros Bienes Muebles	-	-	-	-	-	-	-	-	0%
56902	Otros Bienes Muebles									0%
5900	Activos intangibles	-	-	-	-	-	-	-	-	0%
591	Software	-	-	-	-	-	-	-	-	0%
59101	Software									0%
Total del Gasto		17,470,306.00	- 887,196.14	16,583,109.86	16,583,109.86	16,583,109.86	-	0.00		

Presupuesto de Ingresos 2016
PROCURADURIA AMBIENTAL DEL ESTADO DE SONORA

Recursos Propios	3,100,000
Transferencias, Asignaciones, Subsidios y Otras Ayudas ESTATALES	12,521,592
	15,621,592



C.C.P. Calza R



Subsecretaría de Planeación y Política Ambiental
Dirección General de Política Ambiental e Integración Regional y Sectorial

OFICIO No. DGPAIRS/DFID/482.16/2015.
México, D.F. a 18 de junio de 2015.

Ing. Arturo Peinado Barragán
Procurador Ambiental del Estado de Sonora.

Me refiero al proyecto "Fortalecimiento Institucional de Inspección y Vigilancia", etiquetado con recursos del Anexo 31 del Presupuesto de Egresos de la Federación 2015, y que será administrado por la Dirección General de Política Ambiental e Integración Regional y Sectorial (DGPAIRS) con base en los Lineamientos de Operación para el Programa de Desarrollo Institucional Ambiental (PDIA) 2015.

Le informo que los recursos autorizados para la ejecución de este proyecto, \$2,987,246.00 (Dos millones novecientos ochenta y siete mil doscientos cuarenta y seis pesos 00/100 M.N.), han sido radicados en la Delegación Federal SEMARNAT en ese estado, la que procederá hacer los pagos conforme al numeral 5.2 d) de los Lineamientos de Operación del PDIA 2015. Adjunto al presente, copia de la suficiencia presupuestaria.

Aprovecho la ocasión para enviarle un cordial saludo.

Atentamente
El Director General

Mtro. Cesar Rafael Chávez Ortiz

Anexo al que se indica.
C.C.P. Lic. Jorge Andrés Sulte Orozco, Delegado Federal de SEMARNAT en el Estado de Sonora.
Mtra. Camilia Contreras Morán, Directora de Fortalecimiento Institucional y Descentralización SEMARNAT.

CCM/PLM



Gobierno del
Estado de Sonora

Junta Directiva
Procuraduría Ambiental
del Estado de Sonora

XII Reunión Ordinaria

ANEXO V

PRESUPUESTO DE INGRESOS Y EGRESOS 2016, PROGRAMA ANUAL DE ADQUISICIONES 2016 Y PROGRAMA ANUAL 2016

SONORA
Unidos logramos más

Paseo Río Sonora 91-B Col. Proyecto Río Sonora C.p. 83270
Teléfonos +52 (662) 213-65-98, 212-36-56, 212-29-95. Hermosillo, Sonora, México |

PRESUPUESTO 2016

PROCURADURIA AMBIENTAL DEL ESTADO DE SONORA

CLAVE PARTIDA PRESUPUESTAL	DESCRIPCION	GRAN TOTAL ANUAL
	RESUMEN	15,621,592.00
1000	SERVICIOS PERSONALES	10,017,755.00
2000	MATERIALES Y SUMINISTROS	1,938,337.00
3000	SERVICIOS GENERALES	4,490,500.00
5000	BIENES MUEBLES E INMUEBLES	175,000.00

[Handwritten signatures and scribbles]

[Handwritten signature]

PROCURADURIA AMBIENTAL DEL ESTADO DE SONORA
PROGRAMA ANUAL DE ADQUISICIONES 2016

CAVE/FUENTA	DESCRIPCION DE FUENTE	ENERO	FEBRERO	MARZO	ABRIL	MAYO	JUNIO	JULIO	AGOSTO	SEPTIEMBRE	OCTUBRE	NOVIEMBRE	DICIEMBRE	ANUAL
2000	MATERIALES Y SUMINISTROS	41,986.43												
3000	SERVICIOS GENERALES	166,666.66												
5000	BIENES MUEBLES E INMUEBLES													
TOTAL PROCURADURIA AMBIENTAL DEL ESTADO DE SONORA		208,653.09												
		501,603.16	17,500.00	17,500.00	17,500.00	17,500.00	17,500.00	17,500.00	17,500.00	17,500.00	17,500.00	17,500.00	17,500.00	175,000.00
		501,103.09	415,666.66	415,666.66	415,666.66	415,666.66	415,666.66	415,666.66	415,666.66	415,666.66	415,666.66	415,666.66	415,666.66	4,490,499.99
		501,103.09	85,436.43	85,436.43	85,436.43	85,436.43	85,436.43	85,436.43	85,436.43	85,436.43	85,436.43	85,436.43	85,436.43	938,337.16
		501,103.09	17,500.00	17,500.00	17,500.00	17,500.00	17,500.00	17,500.00	17,500.00	17,500.00	17,500.00	17,500.00	17,500.00	175,000.00
		501,103.09	5,607,337.15											5,607,337.15

[Handwritten signature]

[Handwritten mark]

[Handwritten signature]

SISTEMA ESTATAL DE EVALUACIÓN PROGRAMA OPERATIVO ANUAL 2016

POA - 2016

Unidad Responsable		Procuraduría Ambiental del Estado de Sonora																							
Información Programática																									
Unidad Ejecutora	Elemento	Recurso	Objetivo	Estrategia	Programa	Proceso	Indicador	Descripción	Unidad de Medida	Frecuencia de Medición	Programado					Alcanzado				% Avance Acumulado	% Avance Anual				
											Meta Anual	I TRIM	II TRIM	III TRIM	IV TRIM	I TRIM	II TRIM	III TRIM	IV TRIM						
711	2	1						Subprocuraduría Ambiental																	
								Sonora y Ciudades con Calidad de Vida																	
								Consolidar el sistema de Planeación estatal del ordenamiento territorial y desarrollo urbano																	
								MEDICIÓN DE LA EFICIENCIA EN LA ELABORACIÓN DE LOS INSTRUMENTOS DE PLANEACIÓN DEL ORDENAMIENTO TERRITORIAL Y DESARROLLO URBANO ENTRE LAS INSTITUCIONES GOBIERNO LOCAL Y LA SOCIEDAD																	
							28	Medio ambiente y recursos naturales																	
							076	Procuración, vigilancia y difusión del cumplimiento de la normatividad ambiental																	
								1. Eficiencia de las inspecciones ambientales realizadas	Proceso	Trimestral	200	40	60	60	40								0	0%	
								2. Eficiencia de resoluciones emitidas por visita de inspección realizada	Proceso	Trimestral	50	10	20	10	10								0	0%	
								3. Porcentaje de denuncias ambientales Atendidas	Proceso	Trimestral	8	2	2	2	2								0	0%	
								4. Porcentaje de denuncias ambientales canalizadas	Proceso	Trimestral	8	2	2	2	2								0	0%	
								5. Eficiencia en atención a recursos legales o conmutaciones	Proceso	Trimestral	8	2	2	2	2								0	0%	
								6. Capacitación y actualización del personal técnico	Proceso	Trimestral	4	0	2	0	2								0	0%	
								7. Promoción de la cultura ambiental	Proceso	Trimestral	4	1	1	1	1								0	0%	
								8. Eficiencia en la gestión de recursos para ejercitar proyectos en materia ambiental	Proceso	Anual	1	0	0	0	1								0	0%	
712	2	1						Dirección General de Administración y Finanzas																	
								Sonora y Ciudades con Calidad de Vida																	
								Consolidar el sistema de Planeación estatal del ordenamiento territorial y desarrollo urbano																	
								MEDICIÓN DE LA EFICIENCIA EN LA ELABORACIÓN DE LOS INSTRUMENTOS DE PLANEACIÓN DEL ORDENAMIENTO TERRITORIAL Y DESARROLLO URBANO ENTRE LAS INSTITUCIONES GOBIERNO LOCAL Y LA SOCIEDAD																	
							28	Medio ambiente y recursos naturales																	
							0L7	Administración y Finanzas																	
								9. Índice de eficiencia en el cumplimiento de metas del POA	Informe	Trimestral	4	1	1	1	1								0	0%	
								10. Índice de eficiencia presupuestal	Porcentaje	Trimestral	4	1	1	1	1								0	0%	
							Total de indicadores	10																	

* En función de la frecuencia de medición se presentará o no la ficha técnica del indicador.



Gobierno del
Estado de Sonora

PROAES
Procuraduría Ambiental del Estado
de Sonora

Oficio No. OPA- 232 /2016
Hermosillo, Sonora a 15 de junio del 2016
"2016: Año del Dialogo y la Reconstrucción".

C.P. Gustavo Luis Rodriguez Lozano,
Subsecretario de Planeación del Desarrollo,
Oficialía Mayor,
PRESENTE.-

En atención a su oficio No. DGPYE033/2016 de fecha 03 de junio del 2016, y en respuesta a su solicitud vía correo electrónico a personal de esta Procuraduría ambiental, le envío anexo a al presente el Programa Operativo Anual 2016, mismo que fue enviado de manera electrónica al siguiente correo electrónico: organismos@haciendaegresos-sonora.gob.mx

Dicho formato fue requisitado en apego a la guía para tal efecto.

Agradeciendo de antemano su atención, quedo a sus apreciables órdenes.

ATENTAMENTE
SUFRAGIO EFECTIVO, NO REELECCIÓN.

El Encargado de Despacho de la Procuraduría Ambiental
del Estado de Sonora.

[Handwritten signature]
P.A.

LIC. OSCAR ANDRADE PADRÉS
Subprocurador Ambiental

Ccp.- Archivo/Minutario
OAP/YYIGP



PROCURADURÍA AMBIENTAL
DEL ESTADO DE SONORA
GOBIERNO DEL ESTADO DE SONORA
SECRETARÍA DE GOBIERNO

RECIBIDO
SUBSECRETARÍA DE PLANEACIÓN DEL DESARROLLO

Unidos logramos más

PROAES. PROCURADURÍA AMBIENTAL DEL ESTADO DE SONORA
PASEO RIO SONORA 91-B COL. PROYECTO RIO SONORA
TEL. +52 (662) 213-65-98, 212-3656, 212-29-95
HERMOSILLO, SONORA, MÉXICO | www.sonora.gob.mx

[Handwritten signatures and initials]

**SISTEMA ESTATAL DE EVALUACIÓN
PROGRAMA OPERATIVO ANUAL 2016**

Entidad Responsable:		Procuraduría Ambiental del Estado de Sonora		Trimestre: 1ero.	
Información Programática:					
711	2	1	1.1.1	76	
Subprocuraduría Ambiental					
Sonora y Ciudades con Calidad de Vida					
Consolidar el sistema de Planeación estatal del ordenamiento territorial y desarrollo urbano					
1.1.1. Consolidar un adecuado marco jurídico para instrumentar una política ordenada y congruente en materia de ordenamiento territorial y desarrollo urbano.					
Medio ambiente y recursos naturales					
Procuración, vigilancia y difusión del cumplimiento de la normatividad ambiental					
Eficiencia de las inspecciones ambientales realizadas					
Proceso:	Trimestral	40	40	60	50
Eficiencia de las inspecciones ambientales previas a la licencia ambiental					
Proceso:	Trimestral	30	30	20	30
Resolución de denuncias ambientales atendidas					
Proceso:	Trimestral	2	2	2	2
Porcentaje de denuncias ambientales atendidas					
Proceso:	Trimestral	2	2	2	2
Eficiencia en atención a recursos legales de comunidades					
Proceso:	Trimestral	4	2	2	2
Capacitación y actualización del personal técnico					
Proceso:	Trimestral	4	4	4	4
Promoción de la cultura ambiental					
Proceso:	Trimestral	4	4	4	4
Eficiencia en la gestión de recursos para ejecutar proyectos en materia ambiental					
Proceso:	Anual	1	0	0	0
712	2	1	1.1.1	28	01.7
Dirección General de Administración y Finanzas					
Sonora y Ciudades con Calidad de Vida					
Consolidar el sistema de Planeación estatal del ordenamiento territorial y desarrollo urbano					
1.1.1. Consolidar un adecuado marco jurídico para instrumentar una política ordenada y congruente en materia de ordenamiento territorial y desarrollo urbano.					
Medio ambiente y recursos naturales					
Administración y Finanzas					
Índice de eficiencia en el cumplimiento de metas del POA					
Informa:	Trimestral	4	4	4	4
Índice de eficiencia presupuestal					
Informa:	Trimestral	6	6	6	6
Total de indicadores		10			

* En función de la frecuencia de medición se presentará o no la ficha técnica del indicador.



PROCURADURÍA AMBIENTAL
DEL ESTADO DE SONORA



Oficio No. OPA- 078 /2016. Hermosillo, Sonora a 15 de Febrero del 2016. "2016: Año del Diálogo y la Reconstrucción".

Ing. Ricardo Martínez Terrazas, Secretario de Infraestructura y Desarrollo Urbano, PRESENTE.-

Con el fin de dar cumplimiento a las disposiciones jurídicas aplicables en la contratación de adquisiciones, arrendamiento, obra pública y servicios relacionados con las mismas y en apego a lo que para tal efecto establecen los articulo 12, 13, y 14 de la Ley de Adquisiciones, Arrendamiento y Prestaciones de Servicios Relacionados con Bienes Muebles de la Administración Pública Estatal y del 13 y 16 de su Reglamento; 18, 20 y 21 de la Ley de Adquisiciones Arrendamiento y Servicios del Sector Publico, 16 y 17 de su Reglamento; le envío anexo a la presente el PROGRAMA ANUAL DE ADQUISICIONES, ARRENDAMIENTO, OBRA PÚBLICA Y SERVICIOS RELACIONADOS CON LAS MISMAS para este ejercicio 2016, de esta Procuraduría Ambiental.

Agradeciendo de antemano su atención, quedo a sus apreciables órdenes.

ATENTAMENTE SUFRAGIO EFECTIVO, NO REELECCIÓN. Encargado de Despacho de la Procuraduría Ambiental del Estado de Sonora.

RECIBIDO SECRETARIA DE INFRAESTRUCTURA Y DESARROLLO URBANO 16 FEB 2016

LIC. OSCAR ANDRADE PADRÉS Subprocurador Ambiental

Cop.- Lic. Juan Carlos Ruiz Rubio.- Titular del OCDA Archivero/Minutario OAPI/YIGP

Unidos logramos más

PROAES. PROCURADURÍA AMBIENTAL DEL ESTADO DE SONORA PASEO RIO SONORA 91-B COL. PROYECTO RIO SONORA TEL. +52 (662) 213-65-98, 212-3656, 212-29-95 HERMOSILLO, SONORA, MÉXICO | www.sonora.gob.mx

17 FEB 2016 12:51 pm

**PRESUPUESTO DE EGRESOS 2016 RECURSOS PROPIOS
 PROCURADURIA AMBIENTAL DEL ESTADO DE SONORA**

CLAVE PARTIDA PRESUPUESTAL	DESCRIPCIÓN	RECURSO PROPIO	SUBSIDIO	GRAN TOTAL
2000	MATERIALES Y SUMINISTROS			
21101	Material, útiles y equipos menores de oficina	184,500.00		184,500.00
21201	Materiales y útiles de impresión y reproducción	-	503,837.15	503,837.15
21301	Material Estadístico y Geográfico	-	250,000.00	250,000.00
21401	Materiales y útiles para procesamiento de equipos y bienes informáticos	-	50,000.00	50,000.00
21501	Material para información	-	-	-
21601	Material de limpieza	-	38,000.00	38,000.00
21701	Materiales educativos	-	35,024.15	35,024.15
21801	Placas, engomados, calcomanías y hologramas	-	40,000.00	40,000.00
22101	Productos alimenticios para el personal en las instalaciones	-	25,000.00	25,000.00
22106	Adquisición de agua potable	-	49,813.00	49,813.00
22201	Alimentación de animales	-	5,000.00	5,000.00
22301	Utensilios para el servicio de alimentación	-	5,000.00	5,000.00
23301	Productos de Papel, Cartón e Impresión Adq. Como Materia Prima	-	-	-
24601	Material eléctrico y electrónico	-	6,000.00	6,000.00
24701	Artículos metálicos para la construcción	-	-	-
24801	Materiales complementarios	-	-	-
24901	Otros materiales de construcción y reparación	-	-	-
25201	Fertilizantes, pesticidas y otros agroquímicos	-	-	-
25301	Medicinas y productos farmacéuticos	-	-	-
25401	Materiales, accesorios y suministros médicos	-	-	-
25501	Materiales, accesorios y suministros de laboratorio	-	-	-
26101	Combustibles	-	-	-
26102	Lubricantes y aditivos	250,000.00	-	250,000.00
27101	Vestuario y uniformes	-	-	-
27201	Prendas de seguridad y protección personal	18,000.00	-	18,000.00
29101	Herramientas menores	40,000.00	-	40,000.00
29201	Refacciones y Accesorios Menores de Edificio	-	-	-
29301	Refacciones y Accesorios Menores de mobiliario y equipo de Admon, Educativo y Recreativo	25,000.00	-	25,000.00
29401	Refacciones y Accesorios Menores de equipo de Computo y Tecnologías de la Información	21,500.00	-	21,500.00
29601	Refacciones y Accesorios Menores de equipo de Transporte	-	-	-
29901	Refacc y accesorios menores otros bienes muebles	80,000.00	-	80,000.00
2000	SERVICIOS GENERALES	2,490,500.00	2,000,000.00	4,490,500.00

