



Informa Anual de Actividades 2019

Cumplimiento de la ejecución de acuerdos y resoluciones aprobados en la sesión anterior.

Acto seguido, en uso de la voz el C.P. Héctor Martín Nicolás Monroy, Coordinador Ejecutivo de la Financiera para el Desarrollo Económico de Sonora, presenta primeramente un informe del cumplimiento de acuerdos de reuniones anteriores correspondientes a la presente administración estatal:

Nº. ACUERDO	ASUNTO	STATUS
Acuerdo CD-OR 02/2016.CDFIDESON.7.11.3	Convenio de colaboración con las diversas Cámaras Empresariales y FIDESON (se han realizado ya 7 convenios con cámaras y municipios)	En proceso
Acuerdo CD-OR 02/2016.CDFIDESON.7.12	Proceso de extinción fideicomiso FAPEMIN, se realizara sesión de Comité Técnico para su liquidación.	En proceso **
Acuerdo de CD-RO 04/2019 FIDESON .7.1.	Autorización y en su caso ratificación del bono por años de servicios.	Concluido
Acuerdo de CD-RO 04/2019 FIDESON .7.1.2.	Convenio de colaboración Institucional entre Fideson y Prosonora.	Proceso Autorización, Consejería Jurídica
Acuerdo de CD-RO 04/2019 FIDESON .7.2.	Solicitud de autorización del Calendario de Reuniones de Consejo Directivo para el Ejercicio 2020.	Concluido
Acuerdo de CD-RO 04/2019 FIDESON .7.3.	Ampliación de Reserva para Cuentas Incobrables.	Concluido
Acuerdo de CD-RO 04/2019 FIDESON .7.4.	Modificaciones al Presupuesto a Septiembre de 2019.	Concluido
Acuerdo de CD-RO 04/2019 FIDESON .7.5.	Baja de Mobiliario y Equipo de Cómputo Obsoleto.	Concluido
Acuerdo de CD-RO 04/2019 FIDESON .7.6.	Solicitud de Crédito Luis Alfonso García Durazo.	Concluido
Acuerdo de CD-RO 04/2019 FIDESON .7.7	Traspaso de Bien Adjudicado a Activo Fijo de la Financiera, y suscripción de contrato de comodato con S.E. para asignarse al Consejo Regulador del Bacanora.	Concluido

Así mismo, el Coordinador Ejecutivo comunicó que se efectuaron las siguientes acciones, así como el cumplimiento a las disposiciones de Racionalidad, Austeridad y Disciplina Presupuestal.

Informe sobre el cumplimiento a las disposiciones de Racionalidad, Austeridad y Disciplina Presupuestal.

Se informa que en cumplimiento a las disposiciones de Racionalidad, Austeridad y Disciplina Presupuestal contenidas en la reciente Ley de Austeridad y Ahorro del Estado de Sonora y sus Municipios; así como al contenido en el Acuerdo por el que se emiten las medidas y lineamientos de reducción, eficiencia y transparencia del gasto público del Estado, con el propósito de reducir

el gasto corriente en temas no prioritarios, para fortalecer el gasto de inversión y los programas sociales que beneficien de manera directa a los sonorenses; a continuación se presenta el siguiente cuadro:

Gasto Operativo al mes de Diciembre 2019

Concepto	Programado	Devengado	Ahorro
Capítulos 2000 y 3000:	\$ 5,120,000.00	4,062,961.07	21%

Estados Financieros al 31 de diciembre de 2019 (ANEXO 3):

Financiera para el Desarrollo Económico de Sonora
Estado de Situación Financiera al 31 de Diciembre de 2019

Activo:

Activo Circulante:	
Efectivo y Equivalentes:	\$15,633,951.93
Derechos a recibir efectivo o equivalentes:	\$58,129,421.84
Estimación por pérdida o deterioro de activos:	-\$45,221,920.47
Otros Activos Circulantes:	\$4,936,162.30
Total de Activos Circulante:	<u>\$33,477,615.60</u>
Activo No Circulante	
Derechos a recibir efectivo o equivalentes:	\$413,709,908.49
Bienes Muebles:	\$5,791,970.55
Activos Intangibles:	\$3,264,502.59
Depreciación, deterioro y amortización acumulada	-\$6,472,901.46
Total de Activos No Circulantes:	<u>\$416,293,480.17</u>

Total de Activos: \$449, 771,095.77

Pasivo:

Pasivo Circulante	
Cuentas por pagar a corto plazo:	\$2,502,564.88
Fondos y Bienes a Terceros en Garantía:	\$232,000.00
Total de Pasivos Circulantes:	<u>\$2,734,564.88</u>
Pasivo No Circulante	
Deuda Pública a Largo Plazo:	\$168,018,679.62
Fondos y Bienes de Terceros en Garantía:	\$19,262,610.86
Total de Pasivos No Circulantes:	<u>\$187,281,290.48</u>

Total de Pasivos: \$190, 018,855.36

Patrimonio	
<u>Hacienda Pública/Patrimonio Contribuido</u>	\$234,757,013.55
Aportaciones	234,757,013.55
<u>Hacienda Pública/Patrimonio Generado</u>	\$24,998,226.86
Resultados del Ejercicio (Ahorro/Desahorro):	\$13,163,960.78
Resultados de Ejercicios Anteriores:	\$11,834,266.08
Total de Hacienda Pública/Patrimonio:	\$259,755,240.41

Total de Pasivo y Hacienda Pública/Patrimonio: \$449, 771,095.77

Financiera para el Desarrollo Económico de Sonora
Estado de Actividades
Del 01 al 31 de Diciembre de 2019

INGRESOS Y OTROS BENEFICIOS	
Ingresos de Gestión:	18,396,991.85
Participaciones, aportaciones, transferencias, asignaciones, subsidios y otras ayudas:	\$18,317,453.43
Otros Ingresos y Beneficios:	\$18,359.67
Total de Ingresos y Otros Beneficios:	\$36,732,804.95

Gastos y Otras Pérdidas	
Gastos de Funcionamiento:	\$22,357,245.30
Servicios Personales:	\$18,294,284.23
Materiales y Suministros:	\$498,347.20
Servicios Generales:	\$3,564,613.87
Transferencias, Asignaciones, Subsidios y Otras Ayudas:	\$0.00
Participaciones y Aportaciones:	\$0.00
Intereses, Comisiones y Otros Gastos de la Deuda Pública:	\$0.00
Otros Gastos y Pérdidas Extraordinarias:	\$1,211,598.87
Estimaciones, Depreciaciones, Deterioros, Obsolescencias y Amortizaciones:	\$1,211,598.87
Inversión Pública:	\$0.00
Total de Gastos y otras Pérdidas	\$23,568,844.17
Ahorro/Desahorro neto del ejercicio	\$13,163,960.78

Avance presupuestal, al 31 de diciembre del 2019.

A continuación se presenta el avance presupuestal al 31 de Diciembre del 2019 para efectos informativos:

INGRESOS:

Concepto	Programado original	Modificado	Acumulado	Avance
Estatales:	\$24,076,270.00	\$24,076,270.00	\$18,317,453.43	76%
Ingresos Propios:	\$17,000,000.00	\$18,396,991.85	\$18,396,991.85	108%
Total:	41,076,270.00	\$42,473,261.85	\$36,714,445.28	89%

EGRESOS:

Capítulo	Concepto	Programado original	Presupuesto Modificado	Acumulado	Avance
1000	Servicios Personales	\$24,076,270.00	\$24,076,270.00	\$18,294,284.23	76%
2000	Materiales y Suministros	741,850.00	\$741,850.00	498,347.20	67%
3000	Servicios Generales	4,378,150.00	\$4,378,150.00	3,564,613.87	81%
5000	Bienes Muebles, Inmuebles e Intangibles	150,000.00	\$150,000.00	74,268.24	50%
7000	Inversiones Financieras y otras Provisiones	11,730,000.00	\$11,730,000.00	11,730,000.00	100%
Total:		\$41,076,270.00	\$41,076,270.00	\$34,161,513.54	83%

Se adjunta avance de presupuesto a nivel partida.

Seguimiento y Evaluación de indicadores de Proyectos y Procesos de FIDESON al 31 de diciembre de 2019:

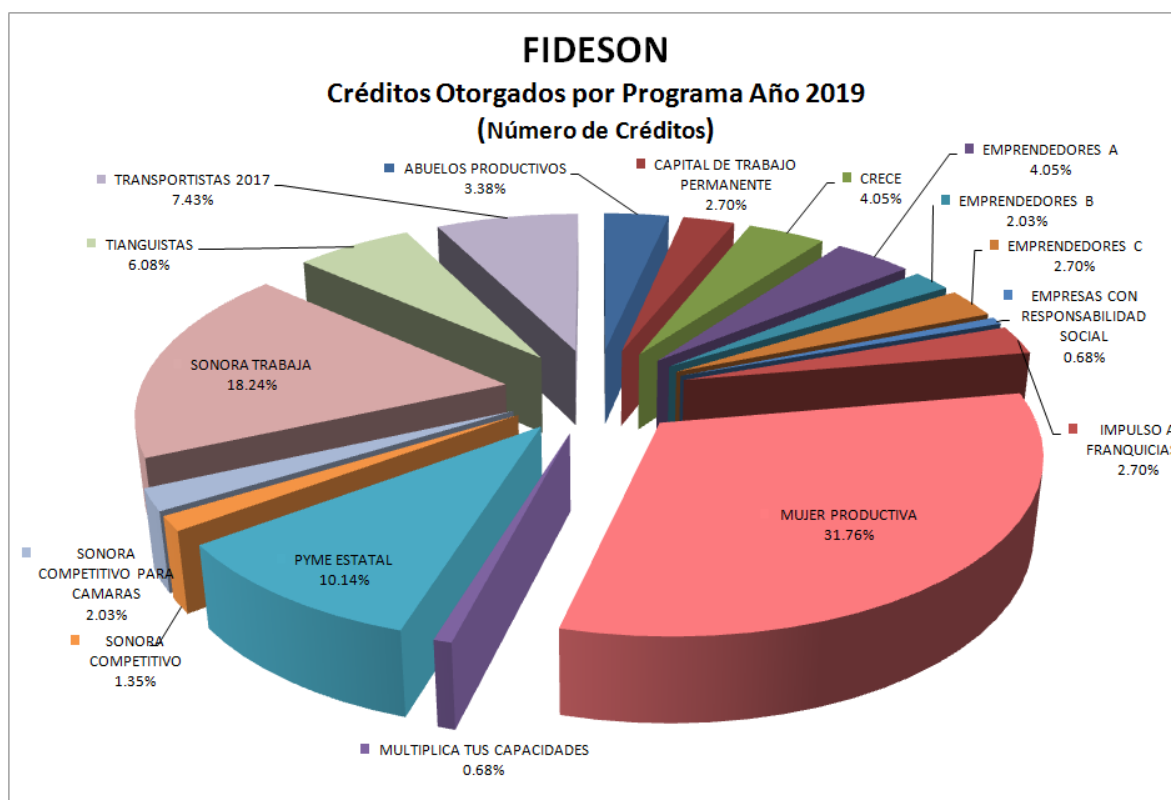
En atención a este punto se informa al H. Consejo Directivo del avance, seguimiento y evaluación de indicadores correspondiente al 4to trimestre del 2019, tal y como se describe a continuación:

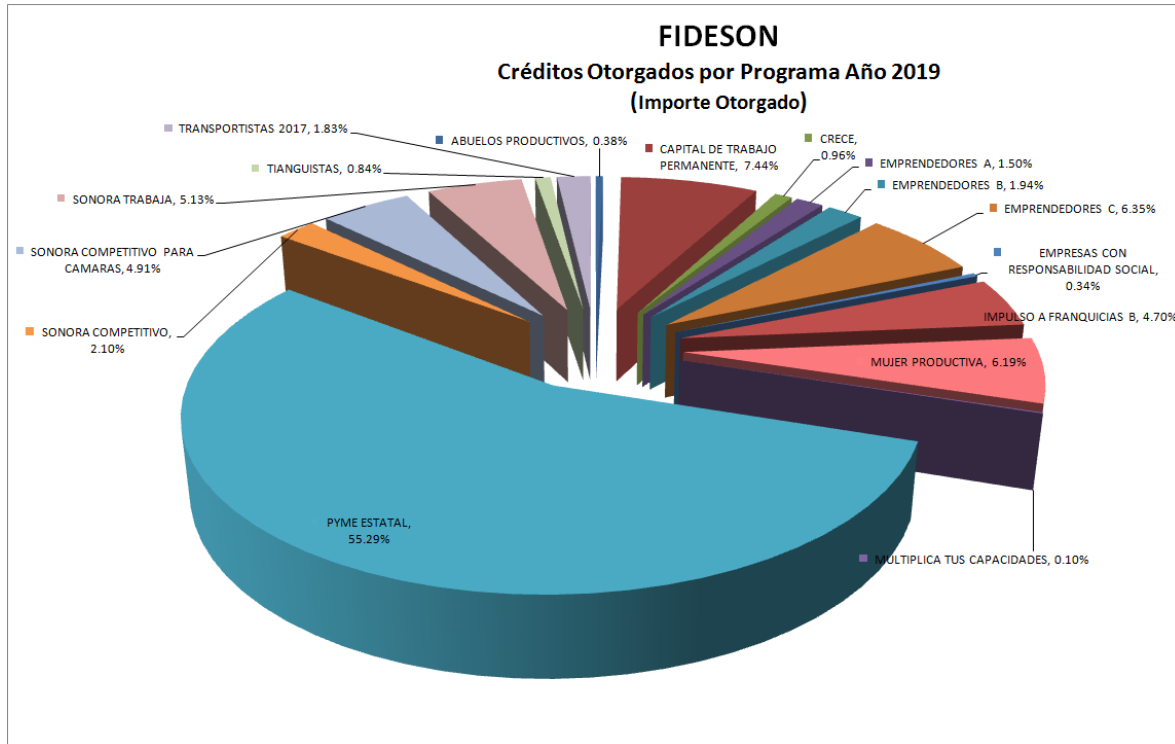
Variable	Unidad de medida	Programado Anual	Programado trimestral	Realizado 4to Trimestre	Realizado al 4to trimestre
Financiamientos otorgados a personas físicas y Morales	Pesos	\$79'900,000	\$ 28,864,082.00	\$69,565,663.00	241.01%
Número de créditos otorgados a personas físicas y morales	Crédito	164	45	93	211.36%
Razón de género en número de financiamiento otorgado a personas físicas	Crédito	65/65=1	15/20	26/15	231.11%

Razón de género en el monto financiado otorgado a personas físicas	Pesos	\$8,000,000 / \$8,000,000 =1	\$1,444,055/3,070651	\$6,409,042/2,776,621.	490.82%
Foros informativos realizados sobre los distintos esquemas de financiamiento	Foros	100	25	25	100%
Porcentaje de cumplimiento de las obligaciones de transparencia de los sujetos obligados del poder ejecutivo	Porcentaje	100%	100%	100%	100%
Porcentaje de decremento en número de observaciones de auditoría al informe de cuenta pública	Porcentaje	100%	0%	0%	100%
Índice de calidad en los informes trimestrales	Porcentaje	100%	100%	97.92%	97.92%

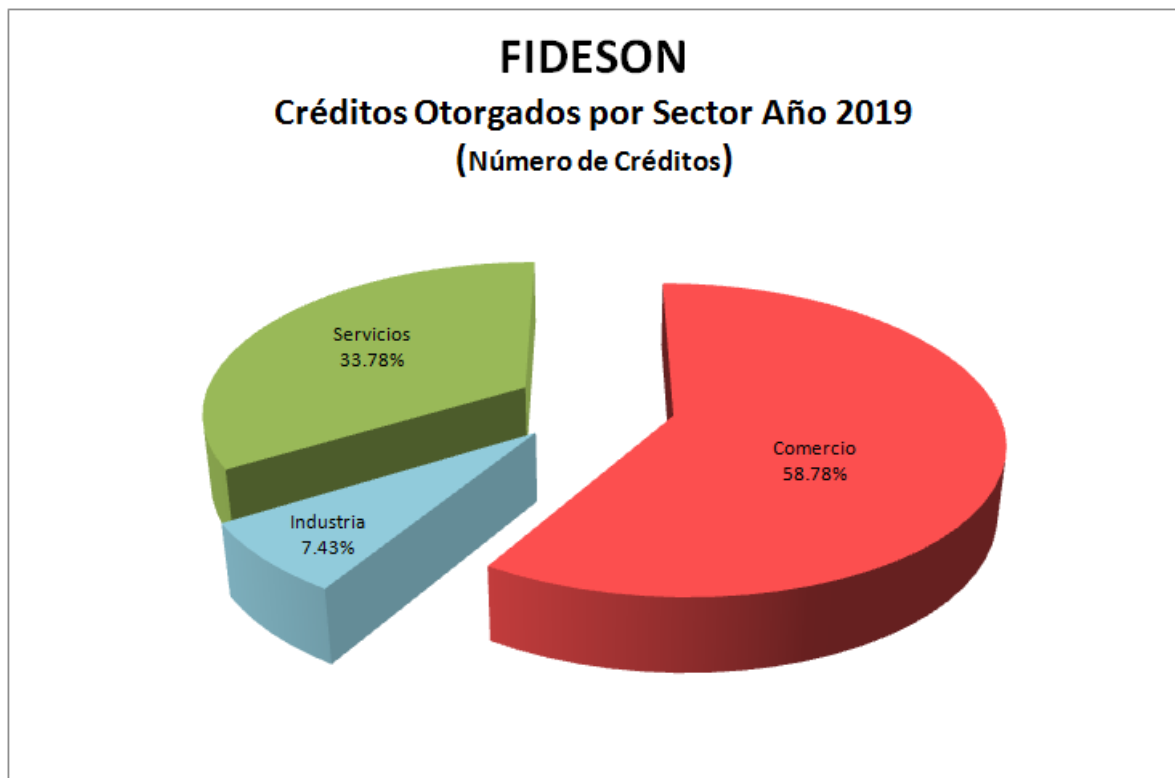
Informe de colocación de recursos al 31 de diciembre 2019.

Reporte de colocación por programa.

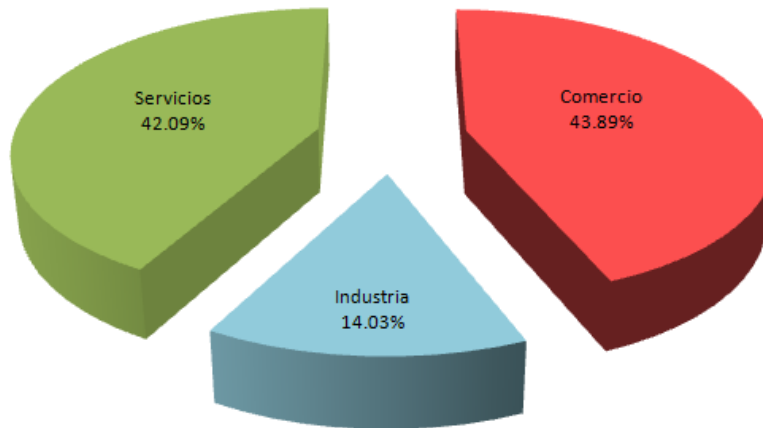




Reporte de colocación por sector en el Estado.



FIDESON
Créditos Otorgados por Sector Año 2019
(Importe de Créditos)



Informe de cartera.

Al respecto se presenta el reporte correspondiente al índice de morosidad en relación a la administración anterior y actual con corte al 31 de Diciembre 2019:

CARTERA TOTAL

Administración anterior			
No. Créditos	CAPITAL TOTAL	CAPITAL VENCIDO	INDICE DE CARTERA VENCIDA
701	92,186,869.88	80,932,979.93	87.79%

Administración actual			
No. Créditos	CAPITAL TOTAL	CAPITAL VENCIDO	INDICE DE CARTERA VENCIDA
450	148,553,915.66	8,797,732.81	5.92%

Cartera Total			
No. Créditos	CAPITAL TOTAL	CAPITAL VENCIDO	INDICE DE CARTERA VENCIDA
1151	240,740,785.54	89,730,712.74	37.27%

CARTERA DEMANDADA

Administración anterior			
No. Créditos DEMANDADOS	CAPITAL TOTAL	CAPITAL DEMANDADO	PORCENTAJE DE DEMANDAS
609	92,186,869.88	79,837,187.27	86.60%

Administración actual			
No. Créditos DEMANDADOS	CAPITAL TOTAL	CAPITAL DEMANDADO	PORCENTAJE DE DEMANDAS
68	148,553,915.66	7,908,664.42	5.32%

Total demandada			
No. Créditos DEMANDADOS	CAPITAL TOTAL	CAPITAL DEMANDADO	PORCENTAJE DE DEMANDAS
677	240,740,785.54	87,745,851.69	36.45%

En relación a lo anterior, se informa que el tratamiento de cartera vencida es primeramente la etapa de cobro administrativo de 0 a 90 días vencidos, la etapa de cobro extrajudicial de 91 a 180 días vencido y la etapa judicial de 181 en adelante.

Hermosillo, Sonora, 14 de febrero del 2020