

CARPETA DE TRABAJO

CONSEJO DIRECTIVO

XLVIII SESIÓN ORDINARIA

HERMOSILLO, SONORA A JUEVES 06 DE OCTUBRE DE 2016.

Unidos logramos más

Av. Serdán #134, Col. Centro. C. P. 83000

Teléfono: (662) 213 21 30 y 213 21 36. Hermosillo, Sonora / www.bus.sonora.gob.mx

INFORME DE GESTIÓN DEL DIRECTOR GENERAL SOBRE EL ESTADO DE FEMOT.

Unidos logramos más

Av. Serdán #134, Col. Centro. C. P. 83000

Teléfono: (662) 213 21 30 y 213 21 36. Hermosillo, Sonora / www.bus.sonora.gob.mx



Cifras al 31 de Julio de 2016. Se presentan Estados Financieros.

Unidos logramos más

Av. Serdán #134, Col. Centro. C. P. 83000

Teléfono: (662) 213 21 30 y 213 21 36. Hermosillo, Sonora / www.bus.sonora.gob.mx

FONDO ESTATAL PARA LA MODERNIZACIÓN DEL TRANSPORTE

Estado de Situación Financiera al 31 de Julio de 2016

ACTIVO

ACTIVO CIRCULANTE

Efectivo y Equivalentes

Efectivo	11,000.00
Bancos/Tesorería	3,232,716.03
Inversiones Temporales	29,505,619.85

Total Efectivo y Equivalentes 32,749,335.88

Derechos a recibir efectivo o equivalentes

Cuentas por cobrar a corto plazo	15,422,192.14
Deudores Diversos	440,312,322.90
Contribuciones por Recuperar a corto plazo	16,398.78

Total Derechos a recibir efectivo o equivalentes 455,750,913.82

Derechos a recibir bienes o servicios

Total Derechos a recibir bienes o servicios -

Inventarios

Total Inventarios -

Almacén

Total Almacén -

Estimación por pérdidas o deterioro de Activo Circ

Total Estimación por pérdidas o deterioro de Activo Circ -

Otros Activos Circulantes

Total Otros Activos Circulantes -

Total ACTIVO CIRCULANTE 488,500,249.70

ACTIVOS NO CIRCULANTES

Inversiones Financieras a Largo Plazo

Total Inversiones Financieras a Largo Plazo -

Derechos a recibir o Equivalentes a Largo Plazo

Total Derechos a recibir o Equivalentes a Largo Plazo -

Total Derechos a recibir o Equivalentes a Largo Plazo -

Bienes Inmuebles

Total Bienes Inmuebles 2,164,738.04

Bienes Muebles

Total Bienes Muebles 4,948,703.35

Activos Intangibles

Total Activos Intangibles 32,535.06

Activos Diferidos

Total Activos Diferidos 51,200.00

Estimación por pérdidas o deterioro de Activos no

Total Estimación por pérdidas o deterioro de Activos no -

Otros Activos no Circulantes

Total Otros Activos no Circulantes 7,197,176.45

Total ACTIVOS NO CIRCULANTES

SUMA DEL ACTIVO 495,697,426.15

PASIVO

PASIVO CIRCULANTE

Cuentas por Pagar a Corto Plazo

Servicios Personales por Pagar a Corto Plazo	608.20
Retenciones y Contribuciones por Pagar a Corto Plazo	386,926.35
Otras Cuentas por Pagar a Corto Plazo	45,239,492.67

Total Cuentas por Pagar a Corto Plazo 45,627,027.22

Documentos por pagar a Corto Plazo

Total Documentos por pagar a Corto Plazo -

Porción a Corto Plazo de la Deuda Pública Interna

Total Porción a Corto Plazo de la Deuda Pública Intern. -

Títulos y Valores a Corto Plazo

Total Títulos y Valores a Corto Plazo -

Pasivos Diferidos a Corto Plazo

Total Pasivos Diferidos a Corto Plazo -

Fondos y Bienes de Terceros en Administración y/o

Total Fondos y Bienes de Terceros en Administración y. -

Provisiones a Corto Plazo

Total Provisiones a Corto Plazo -

Otros Pasivos a Corto Plazo

Total Otros Pasivos a Corto Plazo -

Total PASIVO CIRCULANTE 46,655,069.90

PASIVO NO CIRCULANTE

Cuentas por Pagar a Largo Plazo

Total Cuentas por Pagar a Largo Plazo -

Documentos por Pagar a Largo Plazo

Total Documentos por Pagar a Largo Plazo 396,666,601.10

Deuda Pública a Largo Plazo

Total Deuda Pública a Largo Plazo -

Pasivos Diferidos a Largo Plazo

Total Pasivos Diferidos a Largo Plazo -

Fondos de B. de Terceros en Admon y/o Garan. LP

Total Fondos de B. de Terceros en Admon y/o Garan. LP -

Provisiones a Largo Plazo

Total Provisiones a Largo Plazo -

Total PASIVO NO CIRCULANTE 396,666,601.10

SUMA DEL PASIVO 443,321,671.00

CAPITAL

HACIENDA PÚBLICA / PATRIMONIO

Patrimonio Contribuido

Aportaciones 17,975,258.42

Total Patrimonio Contribuido 17,975,258.42

Patrimonio Generado

Resultados de Ejercicio Anteriores 15,830,727.53

Total Patrimonio Generado 15,830,727.53

Exceso o Insuficiencia del Patrimonio

Total Exceso o Insuficiencia del Patrimonio -

Total HACIENDA PÚBLICA / PATRIMONIO 33,805,985.95

Utilidad o Pérdida del Ejercicio 18,569,769.21

SUMA DEL CAPITAL 52,375,755.16

SUMA DEL PASIVO Y CAPITAL 495,697,426.15


LIC. ERIKA VERDUGO
DIRECCIÓN DE OPERACIONES
FINANCIERAS



LIC. ALAN F. BAYÁN DENOEGAN
DIRECCIÓN DE ADMINISTRACIÓN
Y CONTROL



LIC. MANUEL ROBLES LINARES VELEZ
DIRECTOR GENERAL


FONDO ESTATAL PARA LA MODERNIZACION DEL TRANSPORTE

Estado de Actividades del 01/07/2016 al 31/07/2016

	Periodo	%	Acumulado	%
Ingresos				
Impuestos sobre los ingresos	-	-	65,998.00	0.05
Transferencias, Asignaciones, Subsidios y Otras Ayudas Sociales	16,502,110.02	93.88	122,206,512.60	94.44
Total Transferencias	16,502,110.02	93.88	122,206,512.60	94.44
Ingresos Financieros	-	-	-	-
Intereses ganados de valor	75,381.65	0.43	854,611.36	0.66
Total Ingresos Financieros	75,381.65	0.43	854,611.36	0.66
Otros Ingresos	1,000,000.00	5.69	6,269,123.92	4.84
Ingresos Extraordinarios	-	-	3,392.62	-
Total Otros Ingresos	1,000,000.00	5.69	6,272,516.54	4.84
Total Ingresos	17,577,491.67	100.00	129,399,638.50	100.00
Egresos				
<i>GASTOS Y OTRAS PERDIDAS</i>				
Gastos de Funcionamiento				
Servicios Personales	526,617.50	3.00	3,658,109.54	2.83
Materiales y Suministros	17,444.62	0.10	213,860.94	0.17
Servicios Generales	156,409.04	0.89	1,884,361.53	1.46
Bienes Muebles	-	-	262,026.23	0.20
Total Gastos de Funcionamiento	700,471.16	3.99	6,018,358.24	4.65
Transferencias, Asignaciones, Subsidios y Otras Ayudas	-	-	-	-
Subsidios y Subvenciones	16,340,566.33	92.96	104,445,926.10	80.72
Total Transferencias	16,340,566.33	92.96	104,445,926.10	80.72
Intereses de la deuda Publica	-	-	-	-
Otros Gastos	27,714.26	0.16	365,584.91	0.28
Gastos Extraordinarios	0.01	-	0.02	-
Total GASTOS Y OTRAS PERDIDAS	17,068,751.76	97.11	110,829,869.30	85.65
Total Egresos	17,068,751.76	97.11	110,829,869.30	85.65
Utilidad (o Pérdida)	508,739.91	2.89	18,569,769.21	14.35


LIC. ERIKA VERDUGO
DIRECCION DE OPERACIONES
FINANCIERAS


LIC. ALAN F. PAYAN DENOGEAN
DIRECCION DE ADMINISTRACION
Y CONTROL


LIC. MANUEL ROBLES LINARES VELEZ
DIRECTOR GENERAL

Informe de Credenciales Emitidas en Hermosillo, Cd. Obregón y Navojoa al 31 de Agosto de 2016.

REPORTE DE ATENCIONES CENTROS DE CREDENCIALIZACION

Junio - Agosto 2016

Atenciones por servicio

SESION	Expediciones			Reposiciones			Reexpediciones			Revalidaciones			TOTAL
	Hmo	Obr	Nav	Hmo	Obr	Nav	Hmo	Obr	Nav	Hmo	Obr	Nav	
XLVIII	5.465	2.076	764	544	558	149	12.920	1.345	654	19.966	4.124	1.577	50.142
TOTALES	8.305			1.251			14.919			25.667			

Atenciones por Ciudad

SESION	Hermosillo				Obregón				Navojoa				TOTAL
	Exp	Rep	ReEx	Rev	Exp	Rep	ReEx	Rev	Exp	Rep	ReEx	Rev	
XLVIII	5.465	544	12.920	19.966	2.076	558	1.345	4.124	764	149	654	1.577	50.142
TOTALES	38.895				8.103				3.144				

Unidos logramos más

Av. Serdán #134, Col. Centro. C. P. 83000

Teléfono: (662) 213 21 30 y 213 21 36. Hermosillo, Sonora / www.bus.sonora.gob.mx