

CARPETA DE TRABAJO

CONSEJO DIRECTIVO

LVIII SESIÓN ORDINARIA

FEMOT

HERMOSILLO, SONORA A MARTES 14 DE FEBRERO DEL 2019.

Unidos logramos más

Av. Serdán #134, Col. Centro. C. P. 83000

Teléfono: (662) 213 21 30 y 213 21 36. Hermosillo, Sonora / www.une.sonora.gob.mx

INFORME DE GESTIÓN DEL DIRECTOR GENERAL SOBRE EL ESTADO DE FEMOT.

Unidos logramos más

Av. Serdán #134, Col. Centro. C. P. 83000

Teléfono: (662) 213 21 30 y 213 21 36. Hermosillo, Sonora / www.une.sonora.gob.mx

5.1 Cifras al 31 de Diciembre del 2018. Se presentan Estados Financieros

Unidos logramos más

Av. Serdán #134, Col. Centro. C. P. 83000

Teléfono: (662) 213 21 30 y 213 21 36. Hermosillo, Sonora / www.une.sonora.gob.mx


Sistema Estatal de Evaluación
Estado de Situación Financiera
Fondo Estatal para la Modernización del Transporte
Al 31 de Diciembre de 2018
(PESOS)


ETCA-I-01

TRIMESTRE: Cuarto de 2018

ACTIVO	2018	2017	PASIVO	2018	2017
Activo Circulante			Pasivo Circulante		
Efectivo y Equivalentes	2,470,861.00	33,858,382.00	Cuentas por Pagar a Corto Plazo	22,998,650.00	25,328,710.00
Derechos a Recibir Efectivo o Equivalentes	303,883,532.00	311,035,915.00	Documentos por Pagar a Corto Plazo	100,000.00	528,043.00
Derechos a Recibir Bienes o Servicios	-	-	- Porción a Corto Plazo de la Deuda Pública a Largo Plazo	-	-
Inventarios	-	-	- Títulos y Valores a Corto Plazo	-	-
Almacenes	-	-	- Pasivos Diferidos a Corto Plazo	-	-
Estimación por Pérdida o Deterioro de Activos Circulantes	-	-	- Fondos y Bienes de Terceros en Garantía y/o Administración a Corto Plazo	-	-
Otros Activos Circulantes	-	-	- Provisiones a Corto Plazo	-	-
			- Otros Pasivos a Corto Plazo	-	-
Total de Activos Circulantes	306,354,393.00	344,894,297.00	Total de Pasivos Circulantes	23,098,650.00	25,856,753.00
Activo No Circulante			Pasivo No Circulante		
Inversiones Financieras a Largo Plazo	33,712,687.00	-	- Cuentas por Pagar a Largo Plazo	-	-
Derechos a Recibir Efectivo o Equivalentes a Largo Plazo	-	-	- Documentos por Pagar a Largo Plazo	201,666,638.00	261,666,630.00
Bienes Inmuebles, Infraestructura y Construcciones en Proceso	2,164,738.00	2,164,738.00	- Deuda Pública a Largo Plazo	-	-
Bienes Muebles	4,697,256.00	5,047,184.00	- Pasivos Diferidos a Largo Plazo	-	-
Activos Intangibles	32,535.00	32,535.00	- Fondos y Bienes de Terceros en Garantía y/o en Administración a Largo Plazo	-	-
Depreciación, Deterioro y Amortización Acumulada de Bienes	3,750,599.00	4,611,606.00	- Provisiones a Largo Plazo	-	-
Activos Diferidos	11,350,519.00	3,301,637.00			
Estimación por Pérdida o Deterioro de Activos no Circulantes	-	-			
Otros Activos no Circulantes	-	-			
Total de Activos No Circulantes	48,207,136.00	5,934,488.00	Total de Pasivos No Circulantes	201,666,638.00	261,666,630.00
Total de Activos	354,561,529.00	350,828,785.00	Total de Pasivo	224,765,288.00	287,523,383.00
			Hacienda Pública/Patrimonio		
			Hacienda Pública/Patrimonio Contribuido	17,962,357.00	17,962,357.00
			Aportaciones	17,962,357.00	17,962,357.00
			Donaciones de Capital	-	-
			Actualización de la Hacienda Pública/Patrimonio		
			Hacienda Pública/Patrimonio Generado	111,833,884.00	45,343,045.00
			Resultados del Ejercicio (Ahorro/ Desahorro)	44,091,143.00	33,436,065.00
			Resultados de Ejercicios Anteriores	49,315,609.00	15,879,544.00
			Revalúos	-	-
			Reservas	-	-
			Rectificaciones de Resultados de Ejercicios Anteriores	18,427,132.00	3,972,564.00
			Exceso o Insuficiencia en la Actualización de la Hacienda Pública/Patrimonio		
			Resultado por Posición Monetaria	-	-
			Resultado por Tenencia de Activos no Monetarios	-	-
			Total Hacienda Pública/Patrimonio	129,796,241.00	63,305,402.00
			Total de Pasivo y Hacienda Pública/Patrimonio	354,561,529.00	350,828,785.00

Bajo protesta de decir verdad declaramos que los Estados Financieros y sus Notas, son razonablemente correctos y son responsabilidad del emisor


Lic. Erika Verdugo
Directora de Operaciones Financieras


Lic. Luis Fernando Pérez Pumarino
Director General


Sistema Estatal de Evaluación
Estado de Actividades
Fondo Estatal para la Modernización del Transporte
Del 01 de Enero al 31 de Diciembre de 2018
(PESOS)


ETCA-I-03

TRIMESTRE: Cuarto de 2018

	2018	2017
INGRESOS Y OTROS BENEFICIOS		
Ingresos de la Gestión:	75,428,189.00	22,490,800.00
Impuestos	-	-
Cuotas y Aportaciones de Seguridad Social	-	-
Contribuciones de Mejoras	-	-
Derechos	-	-
Productos de Tipo Corriente	-	-
Aprovechamientos de Tipo Corriente	-	-
Ingresos por Venta de Bienes y Servicios	75,428,189.00	22,490,800.00
Ingresos no Comprendidos en las Fracciones de la Ley de Ingresos Causados en Ejercicios Fiscales Anteriores Pendientes de Liquidación o Pago	-	-
Participaciones, Aportaciones, Transferencias, Asignaciones, Subsidios y Otras Ayudas	329,920,239.00	336,613,574.00
Participaciones y Aportaciones	-	-
Transferencia, Asignaciones, Subsidios y Otras Ayudas	329,920,239.00	336,613,574.00
Otros Ingresos y Beneficios	2,191,574.00	22,087,886.00
Ingresos Financieros	2,191,574.00	1,685,695.00
Incremento por Variación de Inventarios	-	-
Disminución del Exceso de Estimaciones por Pérdida o Deterioro u Obsolescencia	-	-
Disminución del Exceso de Provisiones	-	20,402,191.00
Otros Ingresos y Beneficios Varios	-	-
Total de Ingresos y Otros Beneficios	407,540,002.00	381,192,260.00
GASTOS Y OTRAS PÉRDIDAS		
Gastos de Funcionamiento	148,954,428.00	66,802,044.00
Servicios Personales	7,767,211.00	8,268,137.00
Materiales y Suministros	20,385,698.00	4,885,535.00
Servicios Generales	120,801,529.00	53,648,372.00
Transferencias, Asignaciones, Subsidios y Otras Ayudas	192,748,801.00	253,911,694.00
Transferencias Internas y Asignaciones al Sector Público	-	-
Transferencias al Resto del Sector Público	-	-
Subsidios y Subvenciones	192,487,801.00	253,902,994.00
Ayudas Sociales	261,000.00	8,700.00
Pensiones y Jubilaciones	-	-
Transferencias a Fideicomisos, Mandatos y Contratos Análogos	-	-
Transferencias a la Seguridad Social	-	-
Donativos	-	-
Transferencias al Exterior	-	-
Participaciones y Aportaciones	-	-
Participaciones	-	-
Aportaciones	-	-
Convenios	-	-
Intereses, Comisiones y Otros Gastos de la Deuda Pública	21,355,830.00	26,830,830.00
Intereses de la Deuda Pública	21,355,830.00	26,830,830.00
Comisiones de la Deuda Pública	-	-
Gastos de la Deuda Pública	-	-
Costo por Coberturas	-	-
Apoyos Financieros	-	-
Otros Gastos y Pérdidas Extraordinarias	389,800.00	211,627.00
Estimaciones, Depreciaciones, Deterioros, Obsolescencia y Amortizaciones	389,800.00	211,627.00
Provisiones	-	-
Disminución de Inventarios	-	-
Aumento por Insuficiencia de Estimaciones por Pérdida o Deterioro u Obsolescencia	-	-
Aumento por Insuficiencia de Provisiones	-	-
Otros Gastos	-	-
Inversión Pública	-	-
Inversión Pública no Capitalizable	-	-
Total de Gastos y Otras Pérdidas	363,448,859.00	347,756,195.00
Resultados del Ejercicio (Ahorro/Desahorro)	44,091,143.00	33,436,065.00

Bajo protesta de decir verdad declaramos que los Estados Financieros y sus Notas, son razonablemente correctos y son responsabilidad del emisor.


Lic. Erika Verdugo
Directora de Operaciones Financieras


Lic. Luis Fernando Pérez Pumarino
Director General

5.2 Informe de Credenciales Emitidas en Hermosillo, Cd. Obregón y Navojoa al 31 de Diciembre de 2018.

REPORTE DE ATENCIONES CENTROS DE CREDENCIALIZACION													
Noviembre - Diciembre 2018													
Atenciones por servicio													
SESION	Expediciones			Reposiciones			Reexpediciones			Revalidaciones			TOTAL
	Hmo	Obr	Nav	Hmo	Obr	Nav	Hmo	Obr	Nav	Hmo	Obr	Nav	
LVIII	1,143	1,326	647	288	153	151	4,606	718	183	2,733	929	406	13,283
TOTALES	3,116			592			5,507			4,068			
Atenciones por Ciudad													
SESION	Hermosillo				Obregón				Navojoa				TOTAL
	Exp	Rep	ReEx	Rev	Exp	Rep	ReEx	Rev	Exp	Rep	ReEx	Rev	
LVIII	1,143	288	4,606	2,733	1,326	153	718	929	647	151	183	406	13,283
TOTALES	8,770				3,126				1,387				

Unidos logramos más

Av. Serdán #134, Col. Centro. C. P. 83000

Teléfono: (662) 213 21 30 y 213 21 36. Hermosillo, Sonora / www.une.sonora.gob.mx