

CARPETA DE TRABAJO

CONSEJO DIRECTIVO

LXII SESIÓN ORDINARIA

FEMOT

HERMOSILLO, SONORA A MIERCOLES 12 DE FEBRERO DEL 2020.

Unidos logramos más

Av. Serdán #134, Col. Centro. C. P. 83000

Teléfono: (662) 213 21 30 y 213 21 36. Hermosillo, Sonora / www.une.sonora.gob.mx

INFORME DE GESTIÓN DEL DIRECTOR GENERAL SOBRE EL ESTADO DE FEMOT.

Unidos logramos más

Av. Serdán #134, Col. Centro. C. P. 83000

Teléfono: (662) 213 21 30 y 213 21 36. Hermosillo, Sonora / www.une.sonora.gob.mx



5.1 Cifras al 31 de Diciembre del 2019. Se presentan Estados Financieros

Unidos logramos más

Av. Serdán #134, Col. Centro. C. P. 83000

Teléfono: (662) 213 21 30 y 213 21 36. Hermosillo, Sonora / www.une.sonora.gob.mx


Fondo Estatal para la Modernización del Transporte
Estado de Situación Financiera
Al 31 de Diciembre de 2019


ETCA-1-01

TRIMESTRE: Cuarto de 2019

ACTIVO	2019	2018	PASIVO	2019	2018
Activo Circulante			Pasivo Circulante		
Cuentos y Equivalentes	1,603,068.00	2,470,860.00	Cuentas por Pagar a Corto Plazo	58,404,652.00	22,998,850.00
Derechos a Recibir Efectivo o Equivalentes	319,222,462.00	303,803,533.00	Documentos por Pagar a Corto Plazo	-	100,000.00
Derechos a Recibir Bienes o Servicios	-	-	- Porción a Corto Plazo de la Deuda Pública a Largo Plazo	-	-
Inventarios	-	-	- Títulos y Valores a Corto Plazo	-	-
Almacenes	-	-	- Pasivos Diferidos a Corto Plazo	-	-
Estimación por Pérdida o Deterioro de Activos Circulantes	-	-	- Fondos y Bienes de Terceros en Garantía y/o Administración a Corto Plazo	-	-
Otros Activos Circulantes	-	-	- Provisiones a Corto Plazo	-	-
			- Otros Pasivos a Corto Plazo	-	-
Total de Activos Circulantes	320,825,530.00	306,274,393.00	Total de Pasivos Circulantes	58,404,652.00	23,098,850.00
Activo No Circulante			Pasivo No Circulante		
Inversiones Financieras a Largo Plazo	36,322,771.00	33,712,687.00	Cuentas por Pagar a Largo Plazo	-	-
Derechos a Recibir Efectivo o Equivalentes a Largo Plazo	-	-	- Documentos por Pagar a Largo Plazo	-	-
Bienes Inmuebles, Infraestructura y Construcciones en Proceso	2,164,738.00	2,164,738.00	- Deuda Pública a Largo Plazo	141,666,646.00	201,666,638.00
Bienes Muebles	4,703,012.00	4,697,256.00	- Pasivos Diferidos a Largo Plazo	-	-
Activos Intangibles	32,535.00	32,535.00	- Fondos y Bienes de Terceros en Garantía y/o en Administración a Largo Plazo	-	-
Depreciación, Deterioro y Amortización Acumulada de Bienes	-	-	- Provisiones a Largo Plazo	-	-
Activos Diferidos	11,353,132.00	11,350,519.00			
Estimación por Pérdida o Deterioro de Activos no Circulantes	-	-			
Otros Activos no Circulantes	-	-			
Total de Activos No Circulantes	52,120,216.00	48,207,136.00	Total de Pasivos No Circulantes	141,666,646.00	201,666,638.00
Total de Activos	372,945,746.00	354,481,529.00	Total de Pasivo	200,071,298.00	144,765,488.00
			Hacienda Pública/Patrimonio		
			Hacienda Pública/Patrimonio Contribuido		
			Aportaciones	19,072,820.00	17,952,357.00
			Donaciones de Capital	-	-
			Actualización de la Hacienda Pública/Patrimonio		
			Hacienda Pública/Patrimonio Generado		
			Resultados del Ejercicio (Ahorro/ Desahorro)	39,599,786.00	44,091,143.00
			Resultados de Ejercicios Anteriores	93,302,763.00	49,315,809.00
			Revalúos	-	-
			Reservas	-	-
			Rectificaciones de Resultados de Ejercicios Anteriores	20,896,181.00	16,427,132.00
			Exceso o Insuficiencia en la Actualización de la Hacienda Pública/Patrimonio		
			Resultado por Posición Monetaria	-	-
			Resultado por Tenencia de Activos no Monetarios	-	-
			Total Hacienda Pública/Patrimonio	172,374,550.00	120,796,241.00
			Total de Pasivo y Hacienda Pública/Patrimonio	372,945,746.00	354,561,529.00

Bajo protesta de decir verdad declaramos que los Estados Financieros y sus Notas, son razonablemente correctos y son responsabilidad del emisor.


Lic. Erika Verdugo
Directora de Operaciones Financieras


Lic. Luis Fernando Pérez Pasmario
Director General


Fondo Estatal para la Modernización del Transporte
Estado de Actividades
Del 01 de Enero al 31 de Diciembre de 2019


ETCA-103

TRIMESTRE: Cuarto de 2019

	2019	2018
INGRESOS Y OTROS BENEFICIOS		
Ingresos de Gestión	42,223,377.00	75,428,189.00
Impuestos	-	-
Cuotas y Aportaciones de Seguridad Social	-	-
Contribuciones de Mejoras	-	-
Derechos	-	-
Productos	-	-
Aprovechamientos	-	-
Ingresos por Venta de Bienes y Prestación de Servicios	42,223,377.00	75,428,189.00
Participaciones, Aportaciones, Convenios, Incentivos Derivados de la Colaboración Fiscal, Fondos Distintos de Aportaciones, Transferencias, Asignaciones, Subsidios y Subvenciones, y Pensiones y Jubilaciones	603,246,291.00	329,920,239.00
Participaciones, Aportaciones, Convenios, Incentivos Derivados de la Colaboración Fiscal y Fondos Distintos de Aportaciones	-	-
Transferencias, Asignaciones, Subsidios y Subvenciones, y Pensiones y Jubilaciones	603,246,291.00	329,920,239.00
Otros Ingresos y Beneficios	2,610,109.00	2,191,574.00
Ingresos Financieros	2,610,109.00	2,191,574.00
Incremento por Variación de Inventarios	-	-
Disminución del Exceso de Estimaciones por Pérdida o Deterioro u Obsolescencia	-	-
Disminución del Exceso de Provisiones	-	-
Otros Ingresos y Beneficios Varios	100.00	-
Total de Ingresos y Otros Beneficios	648,079,877.00	407,640,002.00
GASTOS Y OTRAS PÉRDIDAS		
Gastos de Funcionamiento	193,293,281.00	148,954,425.00
Servicios Personales	6,948,991.00	7,767,211.00
Materiales y Suministros	52,202,925.00	20,385,688.00
Servicios Generales	124,141,365.00	120,801,529.00
Transferencias, Asignaciones, Subsidios y Otras Ayudas	408,880,075.00	192,748,861.00
Transferencias Internas y Asignaciones al Sector Público	-	-
Transferencias al Resto del Sector Público	-	-
Subsidios y Subvenciones	408,880,075.00	192,748,861.00
Ayudas Sociales	127,600.00	261,000.00
Pensiones y Jubilaciones	-	-
Transferencias a Fideicomisos, Mandatos y Contratos Análogos	-	-
Transferencias a la Seguridad Social	-	-
Donativos	-	-
Transferencias al Exterior	-	-
Participaciones y Aportaciones	-	-
Participaciones	-	-
Aportaciones	-	-
Convenios	-	-
Intereses, Comisiones y Otros Gastos de la Deuda Pública	15,880,831.00	21,355,830.00
Intereses de la Deuda Pública	15,880,831.00	21,355,830.00
Comisiones de la Deuda Pública	-	-
Gastos de la Deuda Pública	-	-
Costo por Coberturas	-	-
Apoyos Financieros	-	-
Otros Gastos y Pérdidas Extraordinarias	425,904.00	389,800.00
Estimaciones, Depreciaciones, Deterioros, Obsolescencia y Amortizaciones	425,904.00	389,800.00
Provisiones	-	-
Disminución de Inventarios	-	-
Aumento por Insuficiencia de Estimaciones por Pérdida o Deterioro u Obsolescencia	-	-
Aumento por Insuficiencia de Provisiones	-	-
Otros Gastos	-	-
Inversión Pública	-	-
Inversión Pública no Capitalizable	-	-
Total de Gastos y Otras Pérdidas	608,488,091.00	363,448,859.00
Resultado del Ejercicio (Ahorro/Desahorro)	39,591,786.00	44,191,143.00

Bajo protesta de decir verdad declaramos que los Estados Financieros y sus Notas, son razonablemente correctos y son responsabilidad del emisor


Lic. Ena Verdugo
Directora de Operaciones Financieras


Lic. Luis Fernando Pérez Pumarino
Director General

5.2 Informe de Credenciales Emitidas en Hermosillo, Cd. Obregón y Navojoa al 31 de Diciembre del 2019.

REPORTE DE ATENCIONES CENTROS DE CREDENCIALIZACION Noviembre - Diciembre 2019

Atenciones por servicio

SESION	Expediciones			Reposiciones			Reexpediciones			Revalidaciones			TOTAL
	Hmo	Obr	Nav	Hmo	Obr	Nav	Hmo	Obr	Nav	Hmo	Obr	Nav	
LXII	0	954	554	0	121	149	0	558	193	0	806	283	3,618
TOTALES	1,508			270			751			1,089			

Atenciones por Ciudad

SESION	Hermosillo				Obregón				Navojoa				TOTAL
	Exp	Rep	ReEx	Rev	Exp	Rep	ReEx	Rev	Exp	Rep	ReEx	Rev	
LXII	0	0	0	0	954	121	558	806	554	149	193	283	3,618
TOTALES	0				2,439				1,179				

*** En la ciudad de Hermosillo se realizó el canje de credenciales migrando de las tarjetas de la tecnología anterior a la nueva, atendiendo a un total de 33,891.

Unidos logramos más

Av. Serdán #134, Col. Centro. C. P. 83000

Teléfono: (662) 213 21 30 y 213 21 36. Hermosillo, Sonora / www.une.sonora.gob.mx