



CARPETA DE TRABAJO

CONSEJO DIRECTIVO

LXVIII SESIÓN ORDINARIA

FEMOT

HERMOSILLO, SONORA A 17 DE NOVIEMBRE DEL 2021.





INFORME DE GESTIÓN DEL DIRECTOR GENERAL SOBRE EL ESTADO DE FEMOT.





5.1 Cifras al 30 de Septiembre del 2021. Se presentan Estados Financieros





Sistema Estatal de Evaluación
Estado de Situación Financiera
Fondo Estatal para la Modernización del Transporte
Al 30 de Septiembre del 2021

ETCAJ-01

ACTIVO	(PESOS)		PASIVO	Septiembre del 2021	
	2021	2020		2021	2020
Activo Circulante			Pasivo Circulante		
Efectivo y Equivalentes	3,782,433.00	257,077.00	Cuentas por Pagar a Corto Plazo	47,575,844.00	59,715,513.00
Derechos a Recibir Efectivo o Equivalentes	253,662.00	22,479,097.00	Documentos por Pagar a Corto Plazo		
Derechos a Recibir Bienes o Servicios			Porción a Corto Plazo de la Deuda Pública a Largo Plazo	14,999,958.00	
Inventarios			Títulos y Valores a Corto Plazo		
Almacenes			Pasivos Diferidos a Corto Plazo		
Estimación por Pérdida o Deterioro de Activos Circulantes			Fondos y Bienes de Terceros en Garantía y/o Administración a Corto Plazo		
Otros Activos Circulantes			Provisiones a Corto Plazo		
			Otros Pasivos a Corto Plazo		
Total de Activos Circulantes	4,036,095.00	22,736,174.00	Total de Pasivos Circulantes	62,575,842.00	59,715,513.00
Activo No Circulante			Pasivo No Circulante		
Inversiones Financieras a Largo Plazo	38,907,312.00	37,972,633.00	Cuentas por Pagar a Largo Plazo		
Derechos a Recibir Efectivo o Equivalentes a Largo Plazo			Documentos por Pagar a Largo Plazo		
Bienes Inmuebles, Infraestructura y Construcciones en Proceso	2,184,738.00	2,164,738.00	Deuda Pública a Largo Plazo	21,556,662.00	51,666,654.00
Bienes Muebles	4,511,142.00	4,671,738.00	Pasivos Diferidos a Largo Plazo		
Activos Intangibles	32,535.00	32,535.00	Fondos y Bienes de Terceros en Garantía y/o en Administración a Largo Plazo		
Depreciación, Deterioro y Amortización Acumulada de Bienes	2,851,150.00	2,853,784.00	Provisiones a Largo Plazo		
Activos Diferidos	75,814.00	11,353,132.00			
Estimación por Pérdida o Deterioro de Activos no Circulantes					
Otros Activos no Circulantes					
Total de Activos No Circulantes	47,804,081.00	53,340,592.00	Total de Pasivos No Circulantes	21,556,662.00	51,666,654.00
Total de Activos	48,840,176.00	55,076,766.00	Total de Pasivo	64,232,504.00	61,382,167.00
			Hacienda Pública/Patrimonio		
			Hacienda Pública/Patrimonio Contribuido	18,155,114.00	19,872,820.00
			Aportaciones	18,695,801.00	19,672,820.00
			Donaciones de Capital		
			Actualización de la Hacienda Pública/Patrimonio		
			Hacienda Pública/Patrimonio Generado	10,097,519.00	124,377,821.00
			Resultados del Ejercicio (Ahorro/ Desahorro)	25,537,279.00	25,595,534.00
			Resultados de Ejercicios Anteriores	145,331,306.00	170,720,765.00
			Revalúos		
			Reservas		
			Rectificaciones de Resultados de Ejercicios Anteriores	20,896,410.00	20,896,410.00
			Exceso o Insuficiencia en la Actualización de la Hacienda Pública/Patrimonio		
			Resultado por Posición Monetaria		
			Resultado por Tenencia de Activos no Monetarios		
			Total Hacienda Pública/Patrimonio	37,407,513.00	10,305,203.00
			Total de Pasivo y Hacienda Pública/Patrimonio	66,240,686.00	76,077,166.00

Bajo protesta de decir verdad declaramos que los Estados Financieros y sus Notas, son razonablemente correctos y son responsabilidad del emisor


Director de Administración y Finanzas


Ing. Lirio Anahí de la Cruz Salazar
Encargada del Despacho del Fondo Estatal para la Modernización del Transporte


Sistema Estatal de Evaluación
Estado de Actividades
Fondo Estatal para la Modernización del Transporte
Del 01 de Enero al 30 de Septiembre del 2021
(PESOS)

ETCA-1-03

Septiembre del 2021


	2021	2020
INGRESOS Y OTROS BENEFICIOS		
Ingresos de Tipo Corriente	15,068,058.00	15,556,794.00
Impuestos	.	.
Cuentos y Aportaciones de Seguridad Social	.	.
Contribuciones de Mejoras	.	.
Rebajas	.	.
Productos de Tipo Corriente	1,038,276.00	1,454,006.00
Apropiamientos de Tipo Corriente	.	.
Ingresos por Venta de Bienes y Servicios	14,769,762.00	14,066,788.00
Ingresos no comprendidos en las Fracciones de la Ley de Ingresos Causados en Ejercicios Fiscales Anteriores Pendientes de Liquidación	.	.
Participaciones, Aportaciones, Transferencias, Asignaciones, Subsidios y Otras Ayudas	714,702,031.00	609,954,101.00
Participaciones y Aportaciones	.	.
Transferencias, Asignaciones, Subsidios y Otras Ayudas	714,702,031.00	609,954,101.00
Otros Ingresos y Beneficios		
Ingresos Financieros	.	.
Incremento por Variación de Inventarios	.	.
Distribución del Exceso de Estimaciones por Pérdida o Deterioro u Obsolescencia	.	.
Distribución del Exceso de Provisiones	.	.
Otros Ingresos y Beneficios Varios	.	.
Total de Ingresos y Otros Beneficios	730,518,099.00	626,514,895.00
GASTOS Y OTRAS PERDIDAS		
Gastos de Funcionamiento	64,501,402.00	72,096,770.00
Salarios Personales	5,163,822.00	4,724,644.00
Materiales y Suministros	4,263,293.00	30,587,611.00
Servicios Generales	55,240,782.00	94,578,322.00
Transferencias, Asignaciones, Subsidios y Otras Ayudas	592,888,715.00	597,258,517.00
Transferencias Internas y Asignaciones al Sector Público	.	.
Transferencias al Resido del Sector Público	.	357,745,301.00
Subsidios y Subvenciones	592,888,715.00	59,483,310.00
Ayuda Social	.	.
Pensiones y Jubilaciones	.	.
Transferencias a Fideicomisos, Mandatos y Contratos Analógicos	.	.
Transferencias a la Seguridad Social	.	.
Donativos	.	.
Transferencias al Exterior	.	.
Participaciones y Aportaciones		
Participaciones	.	.
Aportaciones	.	.
Convenios	.	.
Ingresos, Comisiones y Otros Gastos de la Deuda Pública	4,202,499.00	8,331,855.00
Intereses de la Deuda Pública	4,202,499.00	8,331,855.00
Comisiones de la Deuda Pública	.	.
Gastos de la Deuda Pública	.	.
Costo por Coberturas	.	.
Ayudas Financieras	.	.
Otros Gastos y Peridas Extraordinarias	283,779.00	321,415.00
Estimaciones, Depreciaciones, Deterioros, Obsolescencia y Amortizaciones	283,779.00	321,415.00
Provisiones	.	.
Distribución de Inventarios	.	.
Aumento por Insuficiencia de Estimaciones por Pérdida o Deterioro u Obsolescencia	.	.
Aumento por Insuficiencia de Provisiones	.	.
Otros Gastos	.	.
Inversión Pública		
Inversión Pública no Capitalizable	.	.
Total de Gastos y Otras Peridas	661,972,820.00	685,762,448.00
Resultados del Ejercicio (Ahorro/Desahorro)	68,545,279.00	35,752,447.00

Bajo protesta de decir verdad declaro que los Estados Financieros y sus Notas, son razonablemente correctos y son responsabilidad del emisor.



Director de Administración y Finanzas

Ing. Lirio Anselmo Castillo Salazar
Encargado del Despacho del Fondo Estatal para la
Modernización del Transporte



5.2 Informe de Credenciales Emitidas en Hermosillo, Cd. Obregón y Navojoa al 30 de Septiembre del 2021.

REPORTE DE ATENCIONES CENTROS DE CREDENCIALIZACION Junio - Septiembre 2021

Atenciones por servicio

SESION	Expediciones			Reposiciones			Reexpediciones			Revalidaciones			TOTAL
	Hmo	Obr	Nav	Hmo	Obr	Nav	Hmo	Obr	Nav	Hmo	Obr	Nav	
LXVIII	3,001	528	53	0	22	4	602	24	17	0	689	210	5,150
TOTALES	3,582			26			643			899			

Atenciones por Ciudad

SESION	Hermosillo				Obregón				Navojoa				TOTAL
	Exp	Rep	ReEx	Rev	Exp	Rep	ReEx	Rev	Exp	Rep	ReEx	Rev	
LXVIII	3,001	0	602	0	528	22	24	689	53	4	17	210	5,150
TOTALES	3,603				1,263				284				

