



| | |
|---|---|
|  | GOBIERNO DEL ESTADO DE SONORA FICHA TECNICA PARA SEGUIMIENTO Y EVALUACION DE INDICADORES DE PROYECTOS Y PROCESOS |
|---|---|

| | | | |
|--------------------------------------|---|---|---|
| NUMERO Y NOMBRE DEL PROGRAMA: | | 40 - SONORA COMPETITIVO | |
| NOMBRE DEL PROCESO: | | GESTIÓN ADMINISTRATIVA | |
| CLAVE PROGRAMATICA: | | 2111193J8B03393930EK | |
| UNIDAD RESPONSABLE: | IMPULSOR-FIDEICOMISO OPERADORA DE PROYECTOS ESTRATÉGICOS DEL ESTADO DE SONORA | UNIDAD EJECUTORA: | IMPULSOR-FIDEICOMISO OPERADORA DE PROYECTOS ESTRATÉGICOS DEL ESTADO DE SONORA |
| OBJETIVO DEL PROCESO: | | GARANTIZAR UNA GESTIÓN ADMINISTRATIVA EFICIENTE, EFICAZ Y DE CALIDAD CON EL OBJETIVO DE QUE LOS PROGRAMAS Y PROYECTOS ESTRATÉGICOS RESPONSABILIDAD DE LA OPERADORA SE REALICEN EN LAS MEJORES CONDICIONES POSIBLES, COADYUVANDO DE MANERA DECISIVA EN SU VIABILIDAD Y RENTABILIDAD. | |

| | | | |
|---------------------------------|------------|--|------------|
| DATOS DEL INDICADOR | | | |
| NOMBRE INDICADOR: | | INDICE DE EFICIENCIA EN EL EJERCICIO DEL GASTO DE GESTIÓN | |
| TIPO: | | | |
| RESULTADO ESPERADO: | | EJERCER CON EFICIENCIA Y EFICACIA LOS RECURSOS FINANCIEROS, MATERIALES Y HUMANOS CON LOS QUE CUENTA EL ORGANISMO | |
| FORMULA CALCULO: | | $(\text{RECURSOS EJERCIDOS} / \text{RECURSO APROBADOS}) \cdot 100$ | |
| INTERPRETACION: | | AVANCE EN EL MONTO DE LOS RECURSOS EJERCIDOS CON RELACIÓN A LOS APROBADOS | |
| DIMENSION DEL INDICADOR: | EFICIENCIA | SENTIDO: | ASCENDENTE |
| VALOR: | ACUMULABLE | FRECUENCIA MEDICION: | TRIMESTRAL |


| AVANCE DEL INDICADOR: | | | | TRIMESTRE | | | Trimestre 3 | |
|-------------------------------|----------------------|-----------|------|--|-----------|-------|----------------------------------|----------|
| META ANUAL | AVANCE DEL TRIMESTRE | | | AVANCE ACUMULADO | | | AVANCE RESPECTO DE LA META ANUAL | SEMAFORO |
| | PROGRAMADO | ALCANZADO | % | PROGRAMADO | ALCANZADO | % | | |
| 100 | 25 | 20.65 | 82.6 | 75 | 63.52 | 84.69 | 63.52 | |
| EVALUACIÓN CUALITATIVA | | | | El avance que se reporta esta por debajo de lo programado en este trimestre, debido a que el recurso propio que se tenia estimado recibir para este trimestre no fue lo estimado por la Operadora. | | | | |
| PROSPECTIVA | | | | | | | | |
| FACTOR DE COMPARACIÓN | | | | | | | | |

| | |
|---|--|
|  <p>ESTADO DE SONORA</p> | <p>GOBIERNO DEL ESTADO DE SONORA FICHA TECNICA PARA SEGUIMIENTO Y EVALUACION DE INDICADORES DE PROYECTOS Y PROCESOS</p> |
|---|--|

| | | | |
|--------------------------------------|---|--|---|
| NUMERO Y NOMBRE DEL PROGRAMA: | | 40 - SONORA COMPETITIVO | |
| NOMBRE DEL PROCESO: | | CONDUCCION TECNICA, OPERATIVA Y FINANCIERA DE LOS PROYECTOS DE LA OPERADORA. | |
| CLAVE PROGRAMATICA: | | 2111193J8B0339393010 | |
| UNIDAD RESPONSABLE: | IMPULSOR-FIDEICOMISO OPERADORA DE PROYECTOS ESTRATÉGICOS DEL ESTADO DE SONORA | UNIDAD EJECUTORA: | IMPULSOR-FIDEICOMISO OPERADORA DE PROYECTOS ESTRATÉGICOS DEL ESTADO DE SONORA |
| OBJETIVO DEL PROCESO: | | COORDINAR TÉCNICA Y OPERATIVAMENTE LOS PROYECTOS DETONADORES DE LA OPERADORA EN ESTRICTO APEGO A SU PROGRAMA ANUAL DE OPERACIONES. | |

| | | | |
|---------------------------------|------------|---|------------|
| DATOS DEL INDICADOR | | | |
| NOMBRE INDICADOR: | | INDICE DE AVANCE EN LA EJECUCIÓN DE PROYECTOS PROGRAMADOS | |
| TIPO: | | DE GESTIÓN | |
| RESULTADO ESPERADO: | | INTEGRAR ACCIONES PARA DESARROLLAR DE MANERA EFICIENTE Y EFICAZ LOS PROYECTOS DE INVERSIÓN E INFRAESTRUCTURA DE LA OPERADORA. | |
| FORMULA CALCULO: | | $(\text{PROYECTOS EJECUTADOS} / \text{PROYECTOS PROGRAMADOS}) \times 100$ | |
| INTERPRETACION: | | EJECUTAR CON EFICIENCIA Y EFICACIA LOS PROYECTOS PROGRAMADOS. | |
| DIMENSION DEL INDICADOR: | EFICIENCIA | SENTIDO: | ASCENDENTE |
| VALOR: | ACUMULABLE | FRECUENCIA MEDICION: | TRIMESTRAL |


| AVANCE DEL INDICADOR: | | | | TRIMESTRE | | | Trimestre 3 | |
|-------------------------------|----------------------|-----------|-------|---|-----------|-------|----------------------------------|----------|
| META ANUAL | AVANCE DEL TRIMESTRE | | | AVANCE ACUMULADO | | | AVANCE RESPECTO DE LA META ANUAL | SEMAFORO |
| | PROGRAMADO | ALCANZADO | % | PROGRAMADO | ALCANZADO | % | | |
| 100 | 25 | 7.38 | 29.52 | 75 | 34.17 | 45.56 | 34.17 | |
| EVALUACIÓN CUALITATIVA | | | | El avance que se reporta esta por debajo de lo programado en este trimestre, debido a que el recurso propio que se tenia estimado recibir para este trimestre no fue lo estimado por la Operadora, debido a que se tuvo menos contratos de servicios profesionales y contratos por obra por falta de recurso. | | | | |
| PROSPECTIVA | | | | | | | | |
| FACTOR DE COMPARACIÓN | | | | | | | | |

| | |
|---|---|
|  | GOBIERNO DEL ESTADO DE SONORA FICHA TECNICA PARA SEGUIMIENTO Y EVALUACION DE INDICADORES DE PROYECTOS Y PROCESOS |
|---|---|

| | | | |
|--------------------------------------|---|--|---|
| NUMERO Y NOMBRE DEL PROGRAMA: | | 40 - SONORA COMPETITIVO | |
| NOMBRE DEL PROYECTO: | | REALIZAR OBRAS DE INFRAESTRUCTURA EN LA CIUDAD DEL CONOCIMIENTO FASE 1-A (ÁREA DEL PARQUE DE INNOVACIÓN) | |
| CLAVE PROGRAMATICA: | | 2111193J8B0339393016 | |
| UNIDAD RESPONSABLE: | IMPULSOR-FIDEICOMISO OPERADORA DE PROYECTOS ESTRATÉGICOS DEL ESTADO DE SONORA | UNIDAD EJECUTORA: | IMPULSOR-FIDEICOMISO OPERADORA DE PROYECTOS ESTRATÉGICOS DEL ESTADO DE SONORA |
| OBJETIVO DEL PROYECTO: | | REALIZAR LAS OBRAS DE INFRAESTRUCTURA QUE PERMITAN SER LA BASE PARA EL CRECIMIENTO FUTURO DEL PARQUE TECNOLÓGICO Y DE INNOVACIÓN DE SONORA | |

| | | | |
|---------------------------------|------------|---|------------|
| DATOS DEL INDICADOR | | | |
| NOMBRE INDICADOR: | | INDICE DE AVANCE EN LA EJECUCIÓN DE LAS OBRAS DE INFRAESTRUCTURA | |
| TIPO: | | DE GESTIÓN | |
| RESULTADO ESPERADO: | | COORDINAR LA EJECUCIÓN DE LAS OBRAS DE INFRAESTRUCTURA NECESARIAS PARA EL CRECIMIENTO DEL PARQUE TECNOLÓGICO Y DE INNOVACIÓN DE SONORA (CIUDAD DEL CONOCIMIENTO) | |
| FORMULA CALCULO: | | (OBRAS CONTRATADAS / OBRAS PROGRAMADAS) X 100 | |
| INTERPRETACION: | | COORDINAR CON EFICIENCIA Y EFICACIA LA CONTRATACION Y EJECUCION DE LAS OBRAS DE INFRAESTRUCTURA EN LA CIUDAD DEL CONOCIMIENTO. | |
| DIMENSION DEL INDICADOR: | EFICIENCIA | SENTIDO: | ASCENDENTE |
| VALOR: | ACUMULABLE | FRECUENCIA MEDICION: | SEMESTRAL |

| AVANCE DEL INDICADOR: | | | | TRIMESTRE | | | Trimestre 3 | |
|------------------------|------------|-----------|---|------------------|-----------|---|----------------------------------|----------|
| | | | | AVANCE ACUMULADO | | | AVANCE RESPECTO DE LA META ANUAL | SEMAFORO |
| META ANUAL | PROGRAMADO | ALCANZADO | % | PROGRAMADO | ALCANZADO | % | | |
| 100 | | | | 50 | 0 | 0 | 0 | |
| EVALUACIÓN CUALITATIVA | | | | | | | | |
| PROSPECTIVA | | | | | | | | |
| FACTOR DE COMPARACIÓN | | | | | | | | |

| | |
|---|--|
|  <p>ESTADO DE SONORA</p> | <p>GOBIERNO DEL ESTADO DE SONORA FICHA TECNICA PARA SEGUIMIENTO Y EVALUACION DE INDICADORES DE PROYECTOS Y PROCESOS</p> |
|---|--|

| | | | |
|--------------------------------------|---|---|---|
| NUMERO Y NOMBRE DEL PROGRAMA: | | 40 - SONORA COMPETITIVO | |
| NOMBRE DEL PROYECTO: | | FRACCIONAR 50 HAS DEL PROYECTO PUERTA OESTE UBICADO AL NORPONIENTE DE LA CIUDAD E HERMOSILLO | |
| CLAVE PROGRAMATICA: | | 2111193J8B03393930AK | |
| UNIDAD RESPONSABLE: | IMPULSOR-FIDEICOMISO OPERADORA DE PROYECTOS ESTRATÉGICOS DEL ESTADO DE SONORA | UNIDAD EJECUTORA: | IMPULSOR-FIDEICOMISO OPERADORA DE PROYECTOS ESTRATÉGICOS DEL ESTADO DE SONORA |
| OBJETIVO DEL PROYECTO: | | DETONAR LA ZONA Y PROMOVER EL DESARROLLO URBANO DENOMINADO PUERTA OESTE PARA ATRAER INVERSIÓN AL MISMO. | |

DATOS DEL INDICADOR

| | | | |
|---------------------------------|------------|--|------------|
| NOMBRE INDICADOR: | | INDICE DE EFICIENCIA DE LOS PROYECTOS PROGRAMADOS | |
| TIPO: | | DE GESTIÓN | |
| RESULTADO ESPERADO: | | VERIFICAR EL GRADO DE AVANCE DE LOS PROYECTOS PROGRAMADOS | |
| FORMULA CALCULO: | | (PROYECTOS REALIZADOS/PROYECTOS PROGRAMADOS) X 100 | |
| INTERPRETACION: | | VERIFICAR EL GRADO DE EFICIENCIA DE LA OPERADORA EN LAS ACCIONES REALIZADAS PARA FRACCIONAR LAS 50 HAS EN EL PORYECTO PUERTA OESTE | |
| DIMENSION DEL INDICADOR: | EFICIENCIA | SENTIDO: | ASCENDENTE |
| VALOR: | ACUMULABLE | FRECUENCIA MEDICION: | SEMESTRAL |

| AVANCE DEL INDICADOR: | | | | TRIMESTRE | | | Trimestre 3 | |
|-------------------------------|----------------------|-----------|---|------------------|-----------|-------|----------------------------------|----------|
| META ANUAL | AVANCE DEL TRIMESTRE | | | AVANCE ACUMULADO | | | AVANCE RESPECTO DE LA META ANUAL | SEMAFORO |
| | PROGRAMADO | ALCANZADO | % | PROGRAMADO | ALCANZADO | % | | |
| 100 | | | | 50 | 27.43 | 54.86 | 27.43 | |
| EVALUACIÓN CUALITATIVA | | | | | | | | |
| PROSPECTIVA | | | | | | | | |
| FACTOR DE COMPARACIÓN | | | | | | | | |