

Sistema Estatal de Evaluación  
Estado de Situación Financiera  
Operadora de Proyectos Estratégicos del Estado de Sonora  
Al 01 de enero al 30 de junio de 2017  
(PESOS)

ETCA-I-01

TRIMESTRE: II

| ACTIVO  | 2017                  | 2016                  | PASIVO  | 2017                  | 2016                  |
|---|-----------------------|-----------------------|---|-----------------------|-----------------------|
| <b>Activo Circulante</b>                                      |                       |                       | <b>Pasivo Circulante</b>  |                       |                       |
| Efectivo y Equivalentes                                       | 18,939,243.57         | 20,252,015            | Cuentas por Pagar a Corto Plazo   | 258,849.87            | 2,707,211             |
| Derechos a Recibir Efectivo o Equivalentes                    | 128,382.89            | 4,807,291             | Documentos por Pagar a Corto Plazo  | -                     | 0                     |
| Derechos a Recibir Bienes o Servicios                         | 6,670.00              | -                     | - Porción a Corto Plazo de la Deuda Pública a Largo Plazo                           | -                     | 0                     |
| Inventarios   | -                     | -                     | - Títulos y Valores a Corto Plazo   | -                     | 0                     |
| Almacenes   | -                     | -                     | - Pasivos Diferidos a Corto Plazo   | -                     | 0                     |
| Estimación por Pérdida o Deterioro de Activos Circulantes     | -                     | -                     | - Fondos y Bienes de Terceros en Garantía y/o Administración a Corto Plazo          | -                     | 0                     |
| Otros Activos Circulantes                                     | -                     | -                     | - Provisiones a Corto Plazo   | -                     | 0                     |
|   |                       |                       | - Otros Pasivos a Corto Plazo   | -                     | 0                     |
| <b>Total de Activos Circulantes</b>                           | <b>19,074,296.46</b>  | <b>26,059,306.46</b>  | <b>Total de Pasivos Circulantes</b>   | <b>258,849.87</b>     | <b>2,707,211.00</b>   |
| <b>Activo No Circulante</b>                                   |                       |                       | <b>Pasivo No Circulante</b>   |                       |                       |
| Inversiones Financieras a Largo Plazo                         | 28,621,509.29         | 29,260,280            | Cuentas por Pagar a Largo Plazo   | -                     | 0                     |
| Derechos a Recibir Efectivo o Equivalentes a Largo Plazo      | -                     | 0                     | Documentos por Pagar a Largo Plazo  | -                     | 0                     |
| Bienes Inmuebles, Infraestructura y Construcciones en Proceso | 54,905,220.25         | 54,905,220            | Deuda Pública a Largo Plazo   | -                     | 0                     |
| Bienes Muebles  | 3,661,384.26          | 3,632,361             | Pasivos Diferidos a Largo Plazo   | -                     | 0                     |
| Activos Intangibles   | 960,481.20            | 960,481               | Fondos y Bienes de Terceros en Garantía y/o en Administración a Largo Plazo         | 28,621,509.29         | 29,260,280            |
| Depreciación, Deterioro y Amortización Acumulada de Bienes    | -3,403,051.45         | -3,363,894            | Provisiones a Largo Plazo   | -                     | 0                     |
| Activos Diferidos   | -                     | 0                     |   |                       |                       |
| Estimación por Pérdida o Deterioro de Activos no Circulantes  | -                     | 0                     |   |                       |                       |
| Otros Activos no Circulantes                                  | -                     | 0                     |   |                       |                       |
| <b>Total de Activos No Circulantes</b>                        | <b>84,745,543.55</b>  | <b>85,394,446.98</b>  | <b>Total de Pasivos No Circulantes</b>  | <b>28,621,509.29</b>  | <b>29,260,280.00</b>  |
| <b>Total de Activos</b>                                       | <b>103,819,840.01</b> | <b>110,453,753.44</b> | <b>Total de Pasivo</b>  | <b>28,880,359.16</b>  | <b>31,967,491.00</b>  |
|   |                       |                       | <b>Hacienda Pública/Patrimonio</b>  |                       |                       |
|   |                       |                       | <b>Hacienda Pública/Patrimonio Contribuida</b>                                      |                       |                       |
|   |                       |                       | Aportaciones  | 45,391,791.26         | 45,404,768.18         |
|   |                       |                       | Donaciones de Capital   | 45,391,791.26         | 45,404,768.18         |
|   |                       |                       | Actualización de la Hacienda Pública/Patrimonio                                     | -                     | 0                     |
|   |                       |                       | <b>Hacienda Pública/Patrimonio Generado</b>   | <b>28,547,689.79</b>  | <b>33,081,456.61</b>  |
|   |                       |                       | Resultados del Ejercicio (Ahorro/ Desahorro)  | -                     | 1,481,564.40          |
|   |                       |                       | Resultados de Ejercicios Anteriores   | 33,073,381.21         | 11,593,740.89         |
|   |                       |                       | Revalúos  | -                     | -                     |
|   |                       |                       | Reservas  | -                     | -                     |
|   |                       |                       | Rectificaciones de Resultados de Ejercicios Anteriores                              | -                     | 2,044,127.02          |
|   |                       |                       | <b>Exceso o Insuficiencia en la Actualización de la Hacienda Pública/Patrimonio</b> |                       |                       |
|   |                       |                       | Resultado por Posición Monetaria  | -                     | -                     |
|   |                       |                       | Resultado por Tenencia de Activos no Monetarios                                     | -                     | -                     |
|   |                       |                       | <b>Total Hacienda Pública/Patrimonio</b>  | <b>74,939,481.05</b>  | <b>78,486,264.89</b>  |
|   |                       |                       | <b>Total de Pasivo y Hacienda Pública/Patrimonio</b>                                | <b>103,819,840.01</b> | <b>110,453,753.44</b> |

"Bajo protesta de decir verdad declaramos que los Estados Financieros y sus Notas, son razonablemente correctos y son responsabilidad del emisor"

Ing. Octavio Ezquerri Del Real  
Director General

Lic. Carlos Martin Cubillas Platt  
Director de Admon. y Finanzas

Sistema Estatal de Evaluación

Estado de Situación Financiera - Detallado - LDF

Operadora de Proyectos Estratégicos del Estado de Sonora

Al 31 de diciembre de 2016 y al 30 de junio de 2017 (b)


ETCA-I-02


| Concepto (c)   |   | TRIMESTRE:    |                         | II         |                         |
|--|---|---------------|-------------------------|------------|-------------------------|
|  |   | 2017          | 31 de diciembre de 2016 | 2017       | 31 de diciembre de 2016 |
| <b>ACTIVO</b>  | <b>Concepto (c)</b>   |               |                         |            |                         |
| <b>Activo Circulante</b>   | <b>PASIVO</b>   |               |                         |            |                         |
| a. Efectivo y Equivalentes (e=a1+a2+a3+a4+a5+a6+a7)  | a. Cuentas por Pagar a Corto Plazo (e=a1+a2+a3+a4+a5+a6+a7+a8+a9)                                 |               |                         |            |                         |
| a1) Efectivo   | a1) Servicios Personales por Pagar a Corto Plazo  | 18,939,243.57 | 20,252,015.48           | 258,849.67 | 2,707,210.60            |
| a2) Bancos/Tesorería   | a2) Proveedores por Pagar a Corto Plazo   | 5,000.00      | 12,543,112.55           | 68,640.00  | 68,640.00               |
| a3) Bancos/Dependencias y Otros  | a3) Contratistas por Obras Públicas por Pagar a Corto Plazo                                       | 12,852,037.98 | 7,668,902.93            | 83,596.58  | 450,406.26              |
| a4) Inversiones Temporales (Hasta 3 meses)   | a4) Participaciones y Aportaciones por Pagar a Corto Plazo  |               |                         |            |                         |
| a5) Fondos con Afectación Específica   | a5) Transferencias Otorgadas por Pagar a Corto Plazo  | 6,062,205.99  | 20,000.00               |            |                         |
| a6) Depósitos de Fondos de Terceros en Garantía y/o Administración                           | a6) Intereses, Comisiones y Otros Gastos de la Deuda Pública por Pagar a Corto Plazo              |               |                         |            |                         |
| a7) Otros Efectivos y Equivalentes   | a7) Retenciones y Contribuciones por Pagar a Corto Plazo  | 20,000.00     |                         |            |                         |
| b. Derechos a Recibir Efectivo o Equivalentes (f=b1+b2+b3+b4+b5+b6+b7)                       | a8) Devoluciones de la Ley de Ingresos por Pagar a Corto Plazo                                    | 128,362.89    | 4,807,290.98            | 55,936.30  | 1,562,837.98            |
| b1) Inversiones Financieras de Corto Plazo   | a9) Otras Cuentas por Pagar a Corto Plazo   |               |                         |            |                         |
| b2) Cuentas por Cobrar a Corto Plazo   | b. Documentos por Pagar a Corto Plazo (b=b1+b2+b3)  | 124,633.66    | 2,726,328.14            | 50,676.79  | 625,326.36              |
| b3) Deudores Diversos por Cobrar a Corto Plazo   | b1) Documentos Comerciales por Pagar a Corto Plazo  | 2,627.00      |                         |            |                         |
| b4) Ingresos por Recuperar a Corto Plazo   | b2) Documentos con Contratistas por Obras Públicas por Pagar a Corto Plazo                        |               |                         |            |                         |
| b5) Deudores por Anticipos de la Tesorería a Corto Plazo                                     | b3) Otros Documentos por Pagar a Corto Plazo  |               |                         |            |                         |
| b6) Préstamos Otorgados a Corto Plazo  | c. Porción a Corto Plazo de la Deuda Pública a Largo Plazo (c=c1+c2)                              |               |                         |            |                         |
| b7) Otros Derechos a Recibir Efectivo o Equivalentes a Corto Plazo                           | c1) Porción a Corto Plazo de la Deuda Pública   | 1,122.33      | 2,080,962.84            |            |                         |
| c. Derechos a Recibir Bienes o Servicios (c=c1+c2+c3+c4+c5)                                  | c2) Porción a Corto Plazo de Arrendamiento Financiero   | 6,670.00      |                         |            |                         |
| c1) Anticipo a Proveedores por Adquisición de Bienes y Prestación de Servicios a Corto Plazo | d. Títulos y Valores a Corto Plazo  | 6,670.00      |                         |            |                         |
| c2) Anticipo a Proveedores por Adquisición de Bienes Inmuebles y Muebles a Corto Plazo       | e. Pasivos Diferidos a Corto Plazo (e=e1+e2+e3)   |               |                         |            |                         |
| c3) Anticipo a Proveedores por Adquisición de Bienes Intangibles a Corto Plazo               | e1) Ingresos Cobrados por Adelantado a Corto Plazo  |               |                         |            |                         |
| c4) Anticipo a Contratistas por Obras Públicas a Corto Plazo                                 | e2) Intereses Cobrados por Adelantado a Corto Plazo   |               |                         |            |                         |
| c5) Otros Derechos a Recibir Bienes o Servicios a Corto Plazo                                | e3) Otros Pasivos Diferidos a Corto Plazo   |               |                         |            |                         |
| d. Inventarios (d=d1+d2+d3+d4+d5)  | f. Fondos y Bienes de Terceros en Garantía y/o Administración a Corto Plazo (f=f1+f2+f3+f4+f5+f6) |               |                         |            |                         |
| d1) Inventario de Mercancías para Venta  | f1) Fondos en Garantía a Corto Plazo  |               |                         |            |                         |
| d2) Inventario de Mercancías Terminadas  | f2) Fondos en Administración a Corto Plazo  |               |                         |            |                         |
| d3) Inventario de Mercancías en Proceso de Elaboración                                       | f3) Fondos Contingentes a Corto Plazo   |               |                         |            |                         |
| d4) Inventario de Materias Primas, Materiales y Suministros para Producción                  | f4) Fondos de Fideicomisos, Mandatos y Contratos Análogos a Corto Plazo                           |               |                         |            |                         |
| d5) Bienes en Tránsito   | f5) Otros Fondos de Terceros en Garantía y/o Administración a Corto Plazo                         |               |                         |            |                         |
| e. Almacenes   | f6) Valores y Bienes en Garantía a Corto Plazo  |               |                         |            |                         |
| f. Estimación por Pérdida o Deterioro de Activos Circulantes (f=f1+f2)                       | g. Provisiones a Corto Plazo (g=g1+g2+g3)   |               |                         |            |                         |
| f1) Estimaciones para Cuentas Incobrables por Derechos a Recibir Efectivo o Equivalentes     | g1) Provisión para Demandas y Juicios a Corto Plazo   |               |                         |            |                         |
| f2) Estimación por Deterioro de Inventarios  | g2) Provisión para Contingencias a Corto Plazo  |               |                         |            |                         |
| g. Otros Activos Circulantes (g=g1+g2+g3+g4)   | g3) Otras Provisiones a Corto Plazo   |               |                         |            |                         |
| g1) Valores en Garantía  | h. Otros Pasivos a Corto Plazo (h=h1+h2+h3)   |               |                         |            |                         |
| g2) Bienes en Garantía (excluye depósitos de fondos)   | h1) Ingresos por Clasificar   |               |                         |            |                         |

**Sistema Estatal de Evaluación**  
**Estado de Situación Financiera - Detallado - LDF**  
**Operadora de Proyectos Estratégicos del Estado de Sonora**  
**Al 31 de diciembre de 2016 y al 30 de junio de 2017 (b)**

ETCA-I-02

| Concepto (c)   | TRIMESTRE:     |    | Concepto (c)  | 31 de diciembre de 2016 | 2017           | 31 de diciembre de 2016 |
|--|----------------|----|---|-------------------------|----------------|-------------------------|
|  | 2017           | II |   |                         |                |                         |
| 93) Bienes Derivados de Embargos, Decomisos, Aseguramientos y Dación en Pago     |                |    |   |                         |                |                         |
| 94) Adquisición con Fondos de Terceros   |                |    |   |                         |                |                         |
| IA. Total de Activos Circulantes (IA = a + b + c + d + e + f + g)                | 19,074,296.46  |    | h2) Recaudación por Participar  | 25,059,306.46           | 258,849.67     | 2,707,210.60            |
| Activo No Circulante   |                |    | h3) Otros Pasivos Circulantes   |                         |                |                         |
| a. Inversiones Financieras a Largo Plazo   | 28,621,609.29  |    | IIA. Total de Pasivos Circulantes (IIA = a + b + c + d + e + f + g + h)                           |                         |                |                         |
| b. Derechos a Recibir Efectivo o Equivalentes a Largo Plazo                      | 54,905,220.25  |    | Pasivo No Circulante  | 29,260,280.15           |                |                         |
| c. Bienes inmuebles, Infraestructura y Construcciones en Proceso                 | 3,661,384.26   |    | a. Cuentas por Pagar a Largo Plazo  |                         |                |                         |
| d. Bienes Muebles  | 960,481.20     |    | b. Documentos por Pagar a Largo Plazo   |                         |                |                         |
| e. Activos Intangibles   | 3,403,051.45   |    | c. Deuda Pública a Largo Plazo  | 54,905,220.25           |                |                         |
| f. Depreciación, Deterioro y Amortización Acumulada de Bienes                    |                |    | d. Pasivos Diferidos a Largo Plazo  | 3,632,361.18            |                |                         |
| g. Activos Diferidos   |                |    | e. Fondos y Bienes de Terceros en Garantía y/o en Administración a Largo Plazo                    | 960,481.20              |                |                         |
| h. Estimación por Pérdida o Deterioro de Activos no Circulantes                  |                |    | f. Provisiones a Largo Plazo  | 3,363,893.80            |                |                         |
| i. Otros Activos no Circulantes  |                |    | II B. Total de Pasivos No Circulantes (II B = a + b + c + d + e + f)                              |                         | 28,621,609.29  | 29,260,280.15           |
| II B. Total de Activos No Circulantes (II B = a + b + c + d + e + f + g + h + i) | 84,745,543.55  |    | * II. Total del Pasivo (II = IIA + II B)  | 85,384,448.98           | 28,880,388.96  | 31,967,490.75           |
| I. Total del Activo (I = IA + II B)  | 103,819,840.01 |    | HACIENDA PÚBLICA/PATRIMONIO   |                         |                |                         |
|  |                |    | III A. Hacienda Pública/Patrimonio Contribuido (III A = a + b + c)                                | 110,453,755.44          | 45,391,791.26  | 45,404,768.18           |
|  |                |    | a. Aportaciones   |                         | 45,391,791.26  | 45,404,768.18           |
|  |                |    | b. Donaciones de Capital  |                         |                |                         |
|  |                |    | c. Actualización de la Hacienda Pública/Patrimonio  |                         |                |                         |
|  |                |    | IIIB. Hacienda Pública/Patrimonio Generado (II B = a + b + c + d + e)                             |                         | 29,547,689.79  | 33,081,496.57           |
|  |                |    | a. Resultados del Ejercicio (Ahorro/ Desahorro)   |                         | 1,481,564.40   | 21,479,640.32           |
|  |                |    | b. Resultados de Ejercicios Anteriores  |                         | 33,073,381.21  | 11,593,740.89           |
|  |                |    | c. Revalúos   |                         |                |                         |
|  |                |    | d. Reservas   |                         |                |                         |
|  |                |    | e. Rectificaciones de Resultados de Ejercicios Anteriores   |                         | 2,044,127.02   | 8,115.30                |
|  |                |    | IIIC. Exceso o Insuficiencia en la Actualización de la Hacienda Pública/Patrimonio (IIIC = a + b) |                         |                |                         |
|  |                |    | a. Resultado por Posición Monetaria   |                         |                |                         |
|  |                |    | b. Resultado por Tenencia de Activos no Monetarios  |                         |                |                         |
|  |                |    | III. Total Hacienda Pública/Patrimonio (III = IIIA + IIIB + IIIC)                                 |                         | 74,939,481.05  | 78,486,254.69           |
|  |                |    | IV. Total del Pasivo y Hacienda Pública/Patrimonio (IV = II + III)                                |                         | 103,819,840.01 | 110,453,755.44          |

  
**Ing. Octavio Ezquerro Del Real**  
 Director General

  
**Lic. Carlos Martín Cubillas Platt**  
 Director de Admon. y Finanzas

Sistema Estatal de Evaluación  
Estado de Actividades  
Operadora de Proyectos Estratégicos del Estado de Sonora  
Del 01 de enero al 30 de junio de 2017  
(PESOS)

ETCA-I-03

TRIMESTRE: II

|  | 2017         | 2016          |
|--|--------------|---------------|
| <b>INGRESOS Y OTROS BENEFICIOS</b>   |              |               |
| <b>Ingresos de la Gestión:</b>   |              |               |
| Impuestos  | 1,273,302.66 | 11,192,573.97 |
| Cuotas y Aportaciones de Seguridad Social  | -            | 0             |
| Contribuciones de Mejoras  | -            | 0             |
| Derechos   | -            | 0             |
| Productos de Tipo Corriente <sup>1</sup>   | -            | 0             |
| Aprovechamientos de Tipo Corriente   | -            | 0             |
| Ingresos por Venta de Bienes y Servicios   | -            | 0             |
| Ingresos no Comprendidos en las Fracciones de la Ley de Ingresos Causados en Ejercicios Fiscales Anteriores Pendientes de Liquidación o Pago | 1,273,302.66 | 11,192,573.97 |
| <b>Participaciones, Aportaciones, Transferencias, Asignaciones, Subsidios y Otras Ayudas</b>   | 4,260,354.72 | 12,838,405.81 |
| Participaciones y Aportaciones   | -            | -             |
| Transferencia, Asignaciones, Subsidios y Otras Ayudas  | 4,260,354.72 | 12,838,405.81 |
| <b>Otros Ingresos y Beneficios</b>   | -            | -             |
| Ingresos Financieros   | -            | -             |
| Incremento por Variación de Inventarios  | -            | 0             |
| Disminución del Exceso de Estimaciones por Pérdida o Deterioro u Obsolescencia   | -            | 0             |
| Disminución del Exceso de Provisiones  | -            | 0             |
| Otros Ingresos y Beneficios Varios   | -            | 0             |
| <b>Total de Ingresos y Otros Beneficios</b>  | 5,533,657.38 | 24,030,979.78 |
| <b>GASTOS Y OTRAS PÉRDIDAS</b>   |              |               |
| <b>Gastos de Funcionamiento</b>  | 6,860,111.83 | 6,239,220.22  |
| Servicios Personales   | 4,015,446.36 | 4,318,195.65  |
| Materiales y Suministros   | 102,642.89   | 130,073.77    |
| Servicios Generales  | 2,742,022.28 | 1,790,950.80  |
| <b>Transferencia, Asignaciones, Subsidios y Otras Ayudas</b>   | 115,953.60   | 8,539,602.74  |
| Transferencias Internas y Asignaciones al Sector Público   | 115,953.60   | 8,539,602.74  |
| Transferencias al Resto del Sector Público   | -            | -             |
| Subsidios y Subvenciones   | -            | -             |
| Ayudas Sociales  | -            | -             |
| Pensiones y Jubilaciones   | -            | -             |
| Transferencias a Fideicomisos, Mandatos y Contratos Análogos   | -            | -             |
| Transferencias a la Seguridad Social   | -            | -             |
| Donativos  | -            | -             |
| Transferencias al Exterior   | -            | -             |
| <b>Participaciones y Aportaciones</b>  | -            | -             |
| Participaciones  | -            | -             |
| Aportaciones   | -            | -             |
| Convenios  | -            | -             |
| <b>Intereses, Comisiones y Otros Gastos de la Deuda Pública</b>  | -            | -             |
| Intereses de la Deuda Pública  | -            | -             |
| Comisiones de la Deuda Pública   | -            | -             |
| Gastos de la Deuda Pública   | -            | -             |
| Costo por Coberturas   | -            | -             |
| Apoyos Financieros   | -            | -             |
| <b>Otros Gastos y Pérdidas Extraordinarias</b>   | 39,156.65    | -             |
| Estimaciones, Depreciaciones, Deterioros, Obsolescencia y Amortizaciones   | 39,156.65    | -             |
| Provisiones  | -            | -             |
| Disminución de Inventarios   | -            | -             |
| Aumento por Insuficiencia de Estimaciones por Pérdida o Deterioro y Obsolescencia  | -            | -             |
| Aumento por Insuficiencia de Provisiones   | -            | -             |
| Otros Gastos   | -            | -             |
| <b>Inversión Pública</b>   | -            | -             |
| Inversión Pública no Capitalizable   | -            | -             |
| <b>Total de Gastos y Otras Pérdidas</b>  | 7,015,221.78 | 14,778,822.96 |
| <b>Resultados del Ejercicio (Ahorro/Desahorro)</b>   | 1,481,564.40 | 9,282,156.82  |

Bajo protesta de decir verdad declaro que los Estados Financieros y sus Notas, son razonablemente correctos y son responsabilidad del emisor

Ing. Octavio Ezquerro Del Real  
Director General

Lic. Carlos Martín Cubillas Platt  
Director de Admon. y Finanzas

Sistema Estatal de Evaluación  
Estado de Variación en la Hacienda Pública  
Operadora de Proyectos Estratégicos del Estado de Sonora  
Del 01 de enero al 30 de Junio de 2017

ETCA-I-04

(PESOS)

TRIMESTRE: II

| Concepto   | Hacienda Pública / Patrimonio Contribuido | Hacienda Pública / Patrimonio Generado de Ejercicio Anteriores | Hacienda Pública / Patrimonio Generado del Ejercicio | Ajustes por Cambios de Valor | Total                |
|--|---|--|--|------------------------------|----------------------|
| Rectificaciones de Resultados de Ejercicios Anteriores                     |   | 8,115.30   | -2,044,127.02  | 0.00                         | -2,036,011.72        |
| Patrimonio Neto Inicial Ajustado del Ejercicio                             | 45,404,768.00                             |  |  | 0.00                         | 45,404,768.00        |
| Aportaciones   | 45,404,768.00                             |  |  | 0.00                         | 45,404,768.00        |
| Donaciones de Capital  | 0.00                                      |  |  | 0.00                         | 0.00                 |
| Actualización de la Hacienda Pública/Patrimonio                            | 0.00                                      |  |  | 0.00                         | 0.00                 |
| <b>Variaciones de la Hacienda Pública / Patrimonio Neto del Ejercicio</b>  |   | 11,593,740.89  | 21,479,640.32  | 0.00                         | 33,073,381.21        |
| Resultados del Ejercicio (Ahorro/Desahorro)                                |   |  | 21,479,640.32  | 0.00                         | 21,479,640.32        |
| Resultados de Ejercicios Anteriores  |   | 11,593,740.89  |  | 0.00                         | 11,593,740.89        |
| Revalúos   |   | 0.00   |  | 0.00                         | 0.00                 |
| Reservas   |   | 0.00   |  | 0.00                         | 0.00                 |
| <b>Hacienda Pública / Patrimonio Neto Final del Ejercicio 2016</b>         | <b>45,404,768.00</b>                      | <b>11,601,856.19</b>   | <b>21,479,640.32</b>                                 | <b>0.00</b>                  | <b>78,486,264.51</b> |
| <b>Cambios en la Hacienda Pública / Patrimonio Neto del Ejercicio 2017</b> | <b>-12,976.92</b>                         |  |  | <b>0.00</b>                  | <b>-12,976.92</b>    |
| Aportaciones   | -12,976.92                                |  |  | 0.00                         | -12,976.92           |
| Donaciones de Capital  | 0.00                                      |  |  | 0.00                         | 0.00                 |
| Actualización de la Hacienda Pública/Patrimonio                            | 0.00                                      |  |  | 0.00                         | 0.00                 |
| <b>Variaciones de la Hacienda Pública / Patrimonio Neto del Ejercicio</b>  |   | 21,471,525.02  | -1,481,564.40  | 0.00                         | 19,989,960.62        |
| Resultados del Ejercicio (Ahorro/Desahorro)                                |   |  | -1,481,564.40  | 0.00                         | -1,481,564.40        |
| Resultados de Ejercicios Anteriores  |   | 21,471,525.02  |  | 0.00                         | 21,471,525.02        |
| Revalúos   |   | 0.00   |  | 0.00                         | 0.00                 |
| Reservas   |   | 0.00   |  | 0.00                         | 0.00                 |
| <b>Saldo Neto en la Hacienda Pública / Patrimonio 2017</b>                 | <b>45,391,791.08</b>                      | <b>33,073,381.21</b>   | <b>-3,525,691.42</b>                                 | <b>0.00</b>                  | <b>74,939,480.87</b> |

"Bajo protesta de decir verdad declaramos que los Estados Financieros y sus Notas, son razonablemente correctos y son responsabilidad del emisor"

Ing. Octavio Ezquerro Del Real  
Director General

Lic. Carlos Martín Cubillas Platt  
Director de Admon. y Finanzas

Sistema Estatal de Evaluación  
Estado de Cambios en la Situación Financiera  
Operadora de Proyectos Estratégicos del Estado de Sonora  
Del 01 de enero al 30 de junio de 2017  
(PESOS)

ETCA-I-05

TRIMESTRE:           II          

|   | <u>Origen</u>       | <u>Aplicación</u>   |
|---|---------------------|---------------------|
| <b>Activo</b>   | <b>6,669,608.51</b> | <b>35,693.08</b>    |
| <b>Activo Circulante</b>  | <b>5,991,680.00</b> | <b>6,670.00</b>     |
| Efectivo y Equivalentes   | 1,312,771.91        |                     |
| Derechos a Recibir Efectivo o Equivalentes                                  | 4,678,908.09        |                     |
| Derechos a Recibir Bienes o Servicios                                       |                     | 6,670.00            |
| Inventario  |                     |                     |
| Almacenes   |                     |                     |
| Estimación por Pérdida o Deterioro de Activos Circulantes                   |                     |                     |
| Otros Activos Circulantes   |                     |                     |
| <b>Activo No Circulante</b>   | <b>677,928.51</b>   | <b>29,023.08</b>    |
| Inversiones Financieras a Largo Plazo                                       | 638,770.86          |                     |
| Derechos a Recibir Efectivo o Equivalentes a Largo Plazo                    |                     |                     |
| Bienes Inmuebles, Infraestructura y Construcciones en Proceso               |                     |                     |
| Bienes Muebles  |                     | 29,023.08           |
| Activos Intangibles   |                     |                     |
| Depreciación, Deterioro y Amortización Acumulada de Bienes                  | 39,157.65           |                     |
| Activos Diferidos   |                     |                     |
| Estimación por Pérdida o Deterioro de Activos no Circulantes                |                     |                     |
| Otros Activos no Circulantes  |                     |                     |
| <b>Pasivo</b>   | <b>0.00</b>         | <b>3,087,131.79</b> |
| <b>Pasivo Circulante</b>  | <b>0.00</b>         | <b>2,448,360.93</b> |
| Cuentas por Pagar a Corto Plazo   |                     | 2,448,360.93        |
| Documentos por Pagar a Corto Plazo  |                     |                     |
| Porción a Corto Plazo de la Deuda Pública a Largo Plazo                     |                     |                     |
| Títulos y Valores a Corto Plazo   |                     |                     |
| Pasivos Diferidos a Corto Plazo   |                     |                     |
| Fondos y Bienes de Terceros en Garantía y/o Administración a Corto Plazo    |                     |                     |
| Provisiones a Corto Plazo   |                     |                     |
| Otros Pasivos a Corto Plazo   |                     |                     |
| <b>Pasivo No Circulante</b>   | <b>0.00</b>         | <b>638,770.86</b>   |
| Cuentas por Pagar a Largo Plazo   |                     |                     |
| Documentos por Pagar a Largo Plazo  |                     |                     |
| Deuda Pública a Largo Plazo   |                     |                     |
| Pasivos Diferidos a Largo Plazo   |                     |                     |
| Fondos y Bienes de Terceros en Garantía y/o en Administración a Largo Plazo |                     | 638,770.86          |
| Provisiones a Largo Plazo   |                     |                     |
| <b>HACIENDA PUBLICA/PATRIMONIO</b>  | <b>0.00</b>         | <b>3,546,783.64</b> |
| <b>Hacienda Pública/Patrimonio Contribuido</b>                              | <b>0.00</b>         | <b>12,976.92</b>    |
| Aportaciones  |                     | 12,976.92           |
| Donaciones de Capital   |                     |                     |
| Actualización de la Hacienda Pública/Patrimonio                             |                     |                     |
| <b>Hacienda Pública/Patrimonio Generado</b>                                 | <b>0.00</b>         | <b>3,533,806.72</b> |
| Resultados del Ejercicio (Ahorro/ Desahorro)                                |                     | 1,481,564.40        |
| Resultados de Ejercicios Anteriores   |                     |                     |
| Revalúos  |                     |                     |
| Reservas  |                     |                     |
| Rectificaciones de Resultados de Ejercicios Anteriores                      |                     | 2,052,242.32        |
| <b>Excesos o Insuficiencia en la Actualización de la Hacienda</b>           | <b>0.00</b>         | <b>0.00</b>         |


Sistema Estatal de Evaluación  
Estado de Cambios en la Situación Financiera  
Operadora de Proyectos Estratégicos del Estado de Sonora  
Del 01 de enero al 30 de junio de 2017  
(PESOS)


ETCA-I-05

TRIMESTRE: II

|   | <u>Origen</u> | <u>Aplicación</u> |
|---|---------------|-------------------|
| Resultado por Posición Monetaria<br>Resultado por Tenencia de Activos no Monetarios |               |                   |

Bajo protesta de decir verdad declaramos que los Estados Financieros y sus Notas, son razonablemente correctos y son responsabilidad del emisor

  
Ing. Octavio Ezquerro Del Real  
Director General

  
Lic. Carlos Martin Cubillas Platt  
Director de Admon. y Finanzas

**Sistema Estatal de Evaluación**  
**Estado de Flujos de Efectivo**  
**Operadora de Proyectos Estratégicos del Estado de Sonora**  
**Al 01 de enero al 30 de junio de 2017**  
**(PESOS)**

ETCA-I-06

TRIMESTRE: II

| Concepto  | 2017                 | 2016                |
|---|----------------------|---------------------|
| <b>Flujos de Efectivo de las Actividades de Operación</b>   |                      |                     |
| <b>Origen</b>   |                      |                     |
| Impuestos   | 5,642,486.97         | 24,030,979.78       |
| Cuotas y Aportaciones de Seguridad Social   |                      |                     |
| Contribuciones de mejoras   |                      |                     |
| Derechos  |                      |                     |
| Productos de Tipo Corriente   |                      |                     |
| Aprovechamientos de Tipo Corriente  |                      |                     |
| Ingresos por Venta de Bienes y Servicios  |                      |                     |
| Ingresos no Comprendidos en las Fracciones de la Ley de Ingresos Causados en Ejercicios Fiscales Anteriores | 1,273,302.66         | 11,192,573.97       |
| Pendientes de Liquidación o Pago  |                      |                     |
| Participaciones y Aportaciones  |                      |                     |
| Transferencias, Asignaciones y Subsidios y Otras Ayudas   | 4,260,354.72         | 12,838,405.81       |
| Otros Orígenes de Operación   | 108,829.59           |                     |
| <b>Aplicación</b>   | 6,913,259.88         | 18,387,844.16       |
| Servicios Personales  | 4,015,446.36         | 4,249,555.65        |
| Materiales y Suministros  | 102,467.89           | 119,360.34          |
| Servicios Generales   | 2,679,392.03         | 1,701,351.85        |
| Transferencias Internas y Asignaciones al Sector Público  | 115,953.60           | 8,539,602.74        |
| Transferencias al resto del Sector Público  |                      |                     |
| Subsidios y Subvenciones  |                      |                     |
| Ayudas Sociales   |                      |                     |
| Pensiones y Jubilaciones  |                      |                     |
| Transferencias a Fideicomisos, Mandatos y Contratos Análogos  |                      |                     |
| Transferencias a la Seguridad Social  |                      |                     |
| Donativos   |                      |                     |
| Transferencias al Exterior  |                      |                     |
| Participaciones   |                      |                     |
| Aportaciones  |                      |                     |
| Convenios   |                      |                     |
| Otras Aplicaciones de Operación   |                      |                     |
| <b>Flujos Netos de Efectivo por Actividades de Operación</b>  | <b>-1,270,772.91</b> | <b>3,777,973.58</b> |
|   |                      | 5,643,135.62        |
| <b>Flujos de Efectivo de las Actividades de Inversión</b>   |                      |                     |
| <b>Origen</b>   |                      |                     |
| Bienes Inmuebles, Infraestructura y Construcciones en Proceso   | 0.00                 | 0.00                |
| Bienes Muebles  |                      |                     |
| Otros Orígenes de Inversión   |                      |                     |
| <b>Aplicación</b>   | 41,999.00            | 0.00                |
| Bienes Inmuebles, Infraestructura y Construcciones en Proceso   |                      |                     |
| Bienes Muebles  |                      |                     |
| Otras Aplicaciones de Inversión   | 41,999.00            |                     |
| <b>Flujos Netos de Efectivo por Actividades de Inversión</b>  | <b>-41,998.00</b>    | <b>0.00</b>         |
| <b>Flujo de Efectivo de las Actividades de Financiamiento</b>   |                      |                     |
| <b>Origen</b>   |                      |                     |
| Endeudamiento Neto  | 0.00                 | 0.00                |
| Interno   |                      |                     |
| Externo   |                      |                     |
| Otros Orígenes de Financiamiento  |                      |                     |
| <b>Aplicación</b>   | 0.00                 | 0.00                |
| Servicios de la Deuda   |                      |                     |
| Interno   |                      |                     |
| Externo   |                      |                     |
| Otras Aplicaciones de Financiamiento  |                      |                     |
| <b>Flujos netos de Efectivo por Actividades de Financiamiento</b>   | <b>0.00</b>          | <b>0.00</b>         |
| <b>Incremento/Disminución Neta en el Efectivo y Equivalentes al Efectivo</b>                                | <b>-1,312,771.91</b> | <b>5,643,135.62</b> |
| <b>Efectivo y Equivalentes al Efectivo al Inicio del Ejercicio</b>  | <b>20,252,015.48</b> | <b>1,426,539.87</b> |
| <b>Efectivo y Equivalentes al Efectivo al Final del Ejercicio</b>   | <b>18,939,243.57</b> | <b>7,069,675.49</b> |

Bajo protesta de decir verdad declaramos que los Estados Financieros y sus Notas, son razonablemente correctos y son responsabilidad del emisor

Ing. Octavio Espinoza Del Real  
 Director General

Lic. Carlos Martín Cubillas Platt  
 Director de Admón. y Finanzas



## Sistema Estatal de Evaluación

ETCA-I-07

## Estado Analítico del Activo

## Operadora de Proyectos Estratégicos del Estado de Sonora

Del 01 de enero al 30 de junio de 2017


(PESOS)

TRIMESTRE:

II

| Concepto  | Saldo Inicial<br>1    | Cargos del Periodo<br>2 | Abonos del Periodo<br>3 | Saldo Final<br>4 (1+2-3) | Variación del Periodo<br>(4-1) |
|---|-----------------------|-------------------------|-------------------------|--------------------------|--------------------------------|
| <b>ACTIVO</b>   | <b>110,453,755.44</b> | <b>14,841,870.36</b>    | <b>21,475,785.79</b>    | <b>103,819,840.01</b>    | <b>-6,633,915.43</b>           |
| <i>Activo Circulante</i>                                      | <i>25,059,306.46</i>  | <i>15,451,619.14</i>    | <i>21,436,629.14</i>    | <i>19,074,296.46</i>     | <i>-5,985,010.00</i>           |
| Efectivo y Equivalentes                                       | 20,252,015.48         | 8,259,456.13            | 9,572,228.04            | 18,939,243.57            | -1,312,771.91                  |
| Derechos a Recibir Efectivo o Equivalentes                    | 4,807,290.98          | 7,185,493.01            | 11,864,401.10           | 128,382.89               | -4,678,908.09                  |
| Derechos a Recibir Bienes o Servicios                         |                       | 6,670.00                |                         | 6,670.00                 | 6,670.00                       |
| Inventarios   |                       |                         |                         | 0.00                     | 0.00                           |
| Almacenes   |                       |                         |                         | 0.00                     | 0.00                           |
| Estimación por Pérdida o Deterioro de Activos Circulantes     |                       |                         |                         | 0.00                     | 0.00                           |
| Otros Activos Circulantes                                     |                       |                         |                         | 0.00                     | 0.00                           |
| <i>Activo No Circulante</i>                                   | <i>85,394,448.98</i>  | <i>-609,748.78</i>      | <i>39,156.65</i>        | <i>84,745,543.55</i>     | <i>-648,905.43</i>             |
| Inversiones Financieras a Largo Plazo                         | 29,260,280.15         | -638,770.86             |                         | 28,621,509.29            | -638,770.86                    |
| Derechos a Recibir Efectivo o Equivalentes a Largo Plazo      |                       |                         |                         | 0.00                     | 0.00                           |
| Bienes Inmuebles, Infraestructura y Construcciones en Proceso | 54,905,220.25         |                         |                         | 54,905,220.25            | 0.00                           |
| Bienes Muebles  | 3,632,361.18          | 29,023.08               |                         | 3,661,384.26             | 29,023.08                      |
| Activos Intangibles   | 960,481.20            |                         |                         | 960,481.20               | 0.00                           |
| Depreciación, Deterioro y Amortización Acumulada de Bienes    | -3,363,893.80         | -1.00                   | 39,156.65               | -3,403,051.45            | -39,157.65                     |
| Activos Diferidos   |                       |                         |                         | 0.00                     | 0.00                           |
| Estimación por Pérdida o Deterioro de Activos no Circulantes  |                       |                         |                         | 0.00                     | 0.00                           |
| Otros Activos no Circulantes                                  |                       |                         |                         | 0.00                     | 0.00                           |

Bajo protesta de decir verdad declaramos que los Estados Financieros y sus Notas, son razonablemente correctos y son responsabilidad del emisor



Ing. Octavio Ezquerro Del Real  
Director General



Lic. Carlos Martín Cubillas Platt  
Director de Admón. y Finanzas

Sistema Estatal de Evaluación  
 Estado Analítico de la Deuda y Otros Pasivos  
 Operadora de Proyectos Estratégicos del Estado de Sonora  
 Del 01 de enero al 30 de junio de 2017

ETCA-I-08

(PESOS)

TRIMESTRE:

II

| DENOMINACIÓN DE LAS DEUDAS             | MONEDA DE CONTRATACIÓN | INSTITUCIÓN O PAÍS ACREEDOR | SALDO INICIAL DEL PERIODO | SALDO FINAL DEL PERIODO |
|--|------------------------|-----------------------------|---------------------------|-------------------------|
| <b>DEUDA PÚBLICA</b>                   |                        |                             |                           |                         |
| <b>Corto Plazo</b>                     |                        |                             |                           |                         |
| <b>Deuda Interna</b>                   |                        |                             | 0.00                      | 0.00                    |
| Instituciones de Crédito               |                        |                             | 0.00                      | 0.00                    |
| Títulos y Valores                      |                        |                             |                           |                         |
| Arrendamientos Financieros             |                        |                             |                           |                         |
| <b>Deuda Externa</b>                   |                        |                             | 0.00                      | 0.00                    |
| Organismos Financieros Internacionales |                        |                             | 0.00                      |                         |
| Deuda Bilateral                        |                        |                             |                           |                         |
| Títulos y Valores                      |                        |                             |                           |                         |
| Arrendamientos Financieros             |                        |                             |                           |                         |
| <i>Subtotal Corto Plazo</i>            |                        |                             | 0.00                      | 0.00                    |
| <b>Largo Plazo</b>                     |                        |                             |                           |                         |
| <b>Deuda Interna</b>                   |                        |                             | 0.00                      | 0.00                    |
| Instituciones de Crédito               |                        |                             |                           |                         |
| Títulos y Valores                      |                        |                             |                           |                         |
| Arrendamientos Financieros             |                        |                             |                           |                         |
| <b>Deuda Externa</b>                   |                        |                             | 0.00                      | 0.00                    |
| Organismos Financieros Internacionales |                        |                             |                           |                         |
| Deuda Bilateral                        |                        |                             |                           |                         |
| Títulos y Valores                      |                        |                             |                           |                         |
| Arrendamientos Financieros             |                        |                             |                           |                         |
| <i>Subtotal Largo Plazo</i>            |                        |                             | 0.00                      | 0.00                    |
| Otros Pasivos                          |                        |                             | 31,967,490.75             | 28,880,358.96           |
| <b>Total Deuda y Otros Pasivos</b>     |                        |                             | <b>31,967,490.75</b>      | <b>28,880,358.96</b>    |

Bajo protesta de decir verdad declaramos que los Estados Financieros y sus Notas, son razonablemente correctos y son responsabilidad del emisor

Ing. Octavio Ezquerro Del Real  
 Director General

Lic. Carlos Martín Cubillas Platt  
 Director de Admón. y Finanzas

**Sistema Estatal de Evaluación**  
**Informe Analítico de la Deuda Pública y Otros Pasivos - LDF**  
**Operadora de Proyectos Estratégicos del Estado de Sonora**  
**Del 01 de enero al 30 de junio de 2017**

ETCA-I-09

TRIMESTRE: II

| Denominación de la Deuda Pública y Otros Pasivos (c)     | Saldo al 31 de diciembre de 2016 (d) | Disposiciones del Periodo (e) | Amortizaciones del Periodo (f) | Revaluaciones, Reclasificaciones y Otros Ajustes (g) | Saldo Final del Periodo (h)<br>h=d+e-f+g | Pago de Intereses del Periodo (i) | Pago de Comisiones y demás costos asociados durante el Periodo (j) |
|--|--------------------------------------|-------------------------------|--------------------------------|--|--|-----------------------------------|--|
| 1. Deuda Pública (1=A+B)                                 |                                      |                               |                                |  |  |                                   |  |
| A. Corto Plazo (A=a1+a2+a3)                              |                                      |                               |                                |  |  |                                   |  |
| a1) Instituciones de Crédito                             |                                      |                               |                                |  |  |                                   |  |
| a2) Títulos y Valores                                    |                                      |                               |                                |  |  |                                   |  |
| a3) Arrendamientos Financieros                           |                                      |                               |                                |  |  |                                   |  |
| B. Largo Plazo (B=b1+b2+b3)                              |                                      |                               |                                |  |  |                                   |  |
| b1) Instituciones de Crédito                             |                                      |                               |                                |  |  |                                   |  |
| b2) Títulos y Valores                                    |                                      |                               |                                |  |  |                                   |  |
| b3) Arrendamientos Financieros                           |                                      |                               |                                |  |  |                                   |  |
| 2. Otros Pasivos   | 31,967,490.75                        |                               |                                |  | 28,880,358.96                            |                                   |  |
| 3. Total de la Deuda Pública y Otros Pasivos (3=1+2)     | 31,967,490.75                        |                               |                                |  | 28,880,358.96                            |                                   |  |
| 4. Deuda Contingente 1 (informativo)                     |                                      |                               |                                |  |  |                                   |  |
| A. Deuda Contingente 1                                   |                                      |                               |                                |  |  |                                   |  |
| B. Deuda Contingente 2                                   |                                      |                               |                                |  |  |                                   |  |
| C. Deuda Contingente XX                                  |                                      |                               |                                |  |  |                                   |  |
| 5. Valor de Instrumentos Bono Cupón Cero 2 (Informativo) |                                      |                               |                                |  |  |                                   |  |
| A. Instrumento Bono Cupón Cero 1                         |                                      |                               |                                |  |  |                                   |  |
| B. Instrumento Bono Cupón Cero 2                         |                                      |                               |                                |  |  |                                   |  |
| C. Instrumento Bono Cupón Cero XX                        |                                      |                               |                                |  |  |                                   |  |

Se refiere a cualquier financiamiento sin fuente o garantía de pago definida, que sea asumida de manera solidaria o subsidiaria por las Entidades Federativas con sus Municipios, organismos descentralizados y empresas de participación estatal mayoritaria y fideicomisos, locales o municipales, y por los Municipios con sus respectivos organismos descentralizados y empresas de participación municipal mayoritaria.

Se refiere al valor del Bono Cupón Cero que respalda el pago de los créditos asociados al mismo (Activo).

1

2

| Obligaciones a Corto Plazo (Y)              | Monto Contratado (I) | Plazo Pactado (M) | Tasa de Interés (N) | Comisiones y Costos Relacionados (O) | Tasa Efectiva (P) |
|---|----------------------|-------------------|---------------------|--------------------------------------|-------------------|
| 6. Obligaciones a Corto Plazo (Informativo) |                      |                   |                     |                                      |                   |
| A. Crédito 1                                |                      |                   |                     |                                      |                   |
| B. Crédito 2                                |                      |                   |                     |                                      |                   |
| C. Crédito XX                               |                      |                   |                     |                                      |                   |

Ing. Octavio Ezquerro Del Real  
 Director General

Lic. Carlos Martín Cubillas Platt  
 Director de Admón. y Finanzas


**Sistema Estatal de Evaluación**  
**Informe Analítico de Obligaciones Diferentes de Financiamientos – LDF**  
**Operadora de Proyectos Estratégicos del Estado de Sonora**


ETCA-I-10

Del 01 de enero al 30 de junio de 2017

| Denominación de las Obligaciones Diferentes de Financiamiento (c)  | Fecha del Contrato (d) | Fecha de inicio de operación del proyecto (e) | Fecha de vencimiento (f) | Monto de la inversión pactado (g) | Plazo pactado (h) | Monto promedio mensual del pago de la contraprestación (i) | Monto promedio mensual del pago de la contraprestación correspondiente al pago de inversión (j) | TRIMESTRE: II  |  |   |  |
|--|------------------------|---|--------------------------|-----------------------------------|-------------------|--|---|--|--|---|--|
|  |                        |   |                          |                                   |                   |  |   | Monto pagado de la inversión al XX de XXXXXX de 2017 (k) | Monto pagado de la inversión actualizado al XX de XXXXXX de 2017 (l) | Saldo pendiente por pagar de la inversión al XX de XXXXXX de 2017 (m = g - l) |  |
| A. Asociaciones Público Privadas (APP's) (A=a+b+c+d)<br>a) APP 1<br>b) APP 2<br>c) APP 3<br>d) APP XX                                  |                        |   |                          |                                   |                   |  |   |  |  |   |  |
| B. Otros Instrumentos (B=a+b+c+d)<br>a) Otro Instrumento 1<br>b) Otro Instrumento 2<br>c) Otro Instrumento 3<br>d) Otro Instrumento XX |                        |   |                          |                                   |                   |  |   |  |  |   |  |
| C. Total de Obligaciones Diferentes de Financiamiento (C=A+B)  |                        |   |                          |                                   |                   |  |   |  |  |   |  |

"NADA QUE INFORMAR EN ESTE APARTADO"

  
**Ing. Octavio Ezquerro Del Real**  
 Director General

  
**Lic. Carlos Martín Cubillas Platt**  
 Director de Admón. y Finanzas

Sistema Estatal de Evaluación  
Informe sobre Pasivos Contingentes  
Operadora de Proyectos Estratégicos del Estado de Sonora  
Al 01 de enero al 30 de junio de 2017  
(PESOS)

ETCA-I-11

TRIMESTRE: \_\_\_\_\_ II \_\_\_\_\_

A Corto Plazo

A Mediano Plazo

"NADA QUE INFORMAR EN ESTE APARTADO"

A Largo Plazo

Bajo protesta de decir verdad declaramos que los Estados Financieros y sus Notas, son razonablemente correctos y son responsabilidad del emisor

  
Ing. Octavio Esquerre Del Real  
Director General

  
Lic. Carlos Martín Cubillas Platt  
Director de Admón. y Finanzas

**ETCA-I-12**  
**Sistema Estatal de Evaluación**  
**Notas a los Estados Financieros**  
**Operadora de Proyectos Estratégicos del Estado de Sonora**  
**Al 30 de junio 2017**  
**(PESOS)**

TRIMESTRE:   II  

**A) NOTAS DE DESGLOSE.**

**I) NOTAS AL ESTADO DE SITUACION FINANCIERA.**

Refleja los saldos al 30 de junio de 2017, de los grupos de Activo, Pasivo y Hacienda/Patrimonio como resultado de las operaciones realizadas.

**Activo**

**Efectivo y Equivalentes: \$ 18,939,243.57**

a) Se realizó la asignación del fondo fijo de \$ 5,000.00 para sufragar gastos menores.

b) La cuenta de bancos está integrada de la siguiente manera:

| Banco           | Cuenta       | Descripción            | Importe                 |
|-----------------|--------------|------------------------|-------------------------|
| HSBC            | 4030371173   | Servicios Personales   | 44,812.11               |
| SANTANDER       | 65501811611  | Gasto Corriente        | 18,402.29               |
| SANTANDER       | 65505638075  | Evento Placido Domingo | 12,575,673.09           |
| BANREGIO        | 190009300019 | Gasto Corriente        | 213,150.49              |
| <b>SubTotal</b> |              |                        | <b>\$ 12,852,037.98</b> |

c) La cuenta de Inversiones Temporales por hasta tres meses se encuentra integrada de la siguiente manera:

| Concepto            | Cuenta Clabe      | Descripción      | Bancos                |
|---------------------|-------------------|------------------|-----------------------|
| CI Banco F/000168   | 155432            | Inversion diaria | 6,062,200.52          |
| CI Banco F/000168-0 | 01418000010131273 | Inversion diaria | 5.07                  |
| <b>Subtotal</b>     |                   |                  | <b>\$6,062,205.59</b> |

El fideicomiso F/000168 es la cuenta por la que se reciben los recursos propios que se generan y de ahí se distribuyen a la cuenta de cheques de La Operadora mediante instrucciones de pago, la cuenta F/000168-0 es una cuenta alterna que se abrió exclusivamente en el 2012 para recibir un recurso federal de CONACYT para un proyecto de la ciudad del conocimiento el cual ya fue terminado, al momento no se ha cancelado la cuenta en la cual hay un saldo de \$5.07, las dos cuentas son de inversión diaria.

b) Depósitos de fondos de terceros en garantía \$20,000.00

Referente al depósito en garantía por \$20,000.00 que se generó un depósito de fianza en el juicio de amparo bajo no. de expediente 473/2008 ante el Juzgado Segundo de Distrito de Hermosillo, Sonora, en relación al lote cd9, manzana 11-1 localizado en marina Bacochibampo en Guaymas, Sonora.

**ETCA-I-12**  
**Sistema Estatal de Evaluación**  
**Notas a los Estados Financieros**  
**Operadora de Proyectos Estratégicos del Estado de Sonora**  
**Al 30 de junio 2017**  
**(PESOS)**

TRIMESTRE:   II  

2. Derechos a recibir efectivo y equivalentes: Por \$128,382.89 se encuentra integrado de la siguiente manera:

| Cuenta       | Concepto   | 90 días           | 180 días          | Menor o Igual a 365 | Mayor a 365 | Total               |
|--------------|--|-------------------|-------------------|---------------------|-------------|---------------------|
| 1122-01.08   | Gobierno del Estado de Sonora                          |                   |                   |                     |             | 0.00                |
| 1122-72      | Ingresos Evento Plácido Domingo                        |                   |                   | 124,633.56          |             | 124,633.56          |
| 1122-74      | Ingresos por Patrocinio Evento Plácido Domingo         |                   |                   |                     |             | 0.00                |
| 1122-93      | Gobierno del Estado de Sonora Subsidios y Subvenciones |                   |                   |                     |             | 0.00                |
| 1123-02-0029 | Deudores Diversos                                      | 2,627.00          |                   |                     |             | 2,627.00            |
| 1129         | Subsidio al Empleo                                     |                   | 1,122.33          |                     |             | 1,122.33            |
| 1129-002     | IVA Acreditable  | 0.00              |                   |                     |             | 0.00                |
| <b>Total</b> |  | <b>\$2,627.00</b> | <b>\$1,122.33</b> | <b>\$124,633.56</b> |             | <b>\$128,382.89</b> |

4. INVERSIONES FINANCIERAS A LARGO PLAZO:

Fideicomiso, Mandatos y Contratos Análogos

Al 30 de junio de 2017 se tiene un saldo de \$ 28,621,509.29

4. Bienes Muebles, Inmuebles, construcciones en proceso e Intangibles

a) Bienes Muebles.

**Saldo \$3,661,384.26**

Durante el periodo se adquirió una televisión, la cuenta está conformada de la siguiente manera:

| Cuenta                      | Concepto                                   | Importe                |
|-----------------------------|--|------------------------|
| 1241-1-51101                | Muebles de oficina y Estantería            | 1,716,400.87           |
| 1241-1-51901                | Otro mobiliario y Equipo de Administración | 732,402.09             |
| 1241-3-51500                | Equipo de Computo                          | 580,487.30             |
| 1241-3-51501                | Bienes Informáticos                        | 52,397.00              |
| 1241-9-51901                | Equipo de Administración                   | 41,999.00              |
| 1244-1-54101                | Equipo de Transporte                       | 537,698.00             |
| <b>Total Bienes Muebles</b> |  | <b>\$ 3,661,384.26</b> |

b) Bienes Inmuebles.

**ETCA-I-12**  
**Sistema Estatal de Evaluación**  
**Notas a los Estados Financieros**  
**Operadora de Proyectos Estratégicos del Estado de Sonora**  
**Al 30 de junio 2017**  
**(PESOS)**

**TRIMESTRE: II**

**Saldo \$54,905,220.25**

La cuenta está conformada de la siguiente manera:

| Cuenta  | Concepto   | Importe                | Avance  |
|---------|--|------------------------|---|
| 1231-01 | Terreno Cajeme Catastro 1800E2436195   | 42,013,000.00          |   |
| 1235    | Construcciones en Proceso  | 12,892,220.25          |   |
|         | Construcción de Líneas de conducción de Agua Potable, Cárcamo de Bombeo y Sistema de Cloración Correspondiente a la Primera Fase del Desarrollo Denominado "CIUDAD DEL CONOCIMIENTO" |                        | 100% pendiente reclasificar al activo no circulante y baja correspondiente; Lugar de la Obra: Hermosillo, Sonora              |
|         | Desarrollo Puerta Oeste  |                        | 100% pendiente reclasificar al activo no circulante y baja correspondiente; Lugar de la Obra: Norponiente, Hermosillo, Sonora |
|         | <b>Total Bienes Inmuebles</b>  | <b>\$54,905,220.25</b> |   |

**c) Bienes Intangibles.**

**Saldo \$ 960,481.20**

Se encuentra integrado de la siguiente manera;

| Cuenta       | Concepto   | Importe             |
|--------------|--|---------------------|
| 1252-3-0001  | Derechos de Agua 125 Millares Cd. Del Conocimiento | 937,500.00          |
| 1251-0-59101 | Sistema SACG6                                      | 20,000.00           |
| 1251-0-59101 | Licencia Antivirus                                 | 2,981.20            |
|              | <b>Total Activo Intangible</b>                     | <b>\$960,481.20</b> |

**d) Depreciación y Amortización de Bienes Muebles e Intangibles \$ 3,403,051.45**

**Bienes Muebles.** Para dar cumplimiento a lo establecido por el CONAC se realizó la depreciación de los bienes de acuerdo al método de la línea recta.

| Cuenta | Concepto  | % de Depreciación | Depn. acumulada |
|--------|---|-------------------|-----------------|
| 1263-1 | Depreciación Acumulada de Muebles de Oficina y Estantería | 10                | 2,405,107.27    |
| 1263-4 | Depreciación Acumulada de Equipo de Transporte            | 20                | 378,153.70      |
| 1263-8 | Depreciación de Equipo de Computo                         | 33                | 609,433.41      |



**ETCA-I-12**  
**Sistema Estatal de Evaluación**  
**Notas a los Estados Financieros**  
**Operadora de Proyectos Estratégicos del Estado de Sonora**  
**Al 30 de junio 2017**  
**(PESOS)**

**TRIMESTRE: II**

|                    |                 |
|--------------------|-----------------|
| Total Depreciación | \$ 3,392,694.38 |
|--------------------|-----------------|

**Intangibles. Amortización Acumulada de Licencias.**

| Cuenta | Concepto                                      | Amort. acumulada |
|--------|---|------------------|
| 1265-4 | Amortización acumulada de Activos Intangibles | \$10,357.07      |

**4. Cuentas por pagar a corto plazo integrada por los siguientes conceptos: \$258,849.67**

| Cuenta       | Concepto                           | 90 días             | 180 días           | Menor o igual a 365 | Mayor a 365        | Total               |
|--------------|------------------------------------|---------------------|--------------------|---------------------|--------------------|---------------------|
| 2111-3       | Servicios Personales a C.P.        |                     | 68,640.00          |                     |                    | 68,640.00           |
| 2112         | Proveedores                        | 83,596.58           |                    |                     |                    | 83,596.58           |
| 2115         | Transferencias otorgadas por pagar |                     |                    |                     |                    | 0.00                |
| 2117         | Retenciones y Contribuciones       | 55,936.30           |                    |                     |                    | 55,936.30           |
| 2119         | Otras cuentas por pagar            |                     |                    |                     | 50,676.79          | 50,676.79           |
| <b>Total</b> |                                    | <b>\$139,532.88</b> | <b>\$68,640.00</b> |                     | <b>\$50,676.79</b> | <b>\$258,849.67</b> |

**5. Pasivo No Circulante:**

Fondos y Bienes de Terceros en Garantía y/o Administración: al 30 de junio se cuenta con un saldo de \$28,621,509.29 por administración de fondos otorgados al Fideicomiso Vado del Río.

**6. Hacienda Pública/Patrimonio contribuido se integra de la siguiente manera:**

| Patrimonio contribuido | Importe         |
|------------------------|-----------------|
| Aportaciones           | \$45,391,791.26 |

Se encuentra representado en mayoría por los bienes de activo fijo donados y adquiridos.

**6. Hacienda Pública/Patrimonio Generado.**

**ETCA-I-12**  
**Sistema Estatal de Evaluación**  
**Notas a los Estados Financieros**  
**Operadora de Proyectos Estratégicos del Estado de Sonora**  
**Al 30 de junio 2017**  
**(PESOS)**

**TRIMESTRE: II**

**Resultado del Ejercicio (Ahorro/Desahorro).** El importe de la cuenta representa la confrontación de los ingresos con los egresos ocurridos en el periodo.

**Resultado de Ejercicios Anteriores.**

| Patrimonio Generado                                    | Importe       |
|--|---------------|
| Resultado del Ejercicio (desahorro)                    | -1,481,564.40 |
| Resultado del Ejercicios Anteriores                    | 33,073,381.21 |
| Rectificaciones de Resultados de Ejercicios Anteriores | -2,044,127.02 |

**2) NOTAS AL ESTADO DE ACTIVIDADES.**

Informa el monto del cambio total en la Hacienda Pública/Patrimonio que se generó durante el periodo. Muestra una relación resumida de los ingresos y los gastos y otras pérdidas.

1. Las notas que integran los ingresos son las siguientes.

| Ingresos                                 | Importe               |
|--|-----------------------|
| Ingresos de Gestión                      | 1,273,302.66          |
| Transferencias, asignaciones y subsidios | 4,260,354.72          |
| <b>Total</b>                             | <b>\$5,533,657.38</b> |

- Los Ingresos de Gestión corresponden a los rendimientos generados por los Fideicomisos F/000168
- Los Subsidios corresponden a los recibidos por parte del Gobierno del Estado para capítulo 1000 y para el capítulo 4000 Servicios Generales.

2. Las cuentas contempladas en los gastos son las siguientes:

| Concepto                                   | Importe               |
|--|-----------------------|
| Servicios Personales                       | 4,015,446.36          |
| Materiales y Suministros                   | 102,642.89            |
| Servicios Generales                        | 2,742,022.28          |
| Transferencias Asignaciones y Otras Ayudas | 115,953.60            |
| Estimaciones, Depreciación, Deterioros     | 39,156.65             |
| <b>Total</b>                               | <b>\$7,015,221.78</b> |

**3) NOTAS AL ESTADO DE VARIACIONES EN LA HACIENDA PÚBLICA/PATRIMONIO.**

Muestra la actividad financiera del ente público y revela el flujo de recursos recibidos y ejercidos durante el ejercicio, a la fecha no se han realizado ajustes o modificaciones al Patrimonio Contribuido y/o Generado.

1. En la cuenta de patrimonio generado se acumulan los resultados de ejercicios anteriores y se integran de la siguiente forma:

**ETCA-I-12**  
**Sistema Estatal de Evaluación**  
**Notas a los Estados Financieros**  
**Operadora de Proyectos Estratégicos del Estado de Sonora**  
**Al 30 de junio 2017**  
**(PESOS)**

**TRIMESTRE: II**

|  |               |
|--|---------------|
| Patrimonio Contribuido                   | 45,391,791.26 |
| Resultado del Ejercicio anteriores       | 33,073,381.21 |
| Resultado del ejercicio                  | -1,481,564.40 |
| Rectificaciones de Ejercicios Anteriores | -2,044,127.02 |

**4) NOTAS AL ESTADO DE FLUJO DE EFECTIVO.**

Revela en forma detallada las variaciones de las cuentas patrimoniales en el periodo, clasificando por actividades de operación, de inversión y de financiamiento.

1. El análisis de los saldos inicial y final que figuran en la última parte del estado de flujo de efectivo en la cuenta de efectivo y equivalentes es como sigue:

| Concepto              | Saldo Inicial          | Saldo Final            |
|-----------------------|------------------------|------------------------|
| EFFECTIVO             | 0.00                   | 5,000.00               |
| HSBC                  | 44,812.13              | 44,812.11              |
| SANTANDER             | 16,382.69              | 18,402.29              |
| SANTANDER P.D         | 12,350,950.73          | 12,575,673.09          |
| BANREGIO              | 130,967.00             | 213,150.49             |
| THE NEW YORK          | 7,688,897.86           | 6,062,200.52           |
| DEPOSITOS EN GARANTIA | 20,000.00              | 20,000.00              |
| <b>TOTAL</b>          | <b>\$20,252,010.41</b> | <b>\$18,939,238.50</b> |

2. En este periodo no se ejecutaron Obras.

3. Conciliación de los Flujos de Efectivo Netos de las Actividades de Operación y la cuenta de Ahorro/Desahorro antes de rubros extraordinarios.

|   | 2017           | 2016            |
|---|----------------|-----------------|
| Ahorro y Desahorro antes de rubros extraordinarios            | \$1,481,564.40 | \$21,479,640.32 |
| Movimientos de partidas(o rubros) que no afectan al efectivo. |                |                 |
| Depreciación  | 3,392,694.38   | 3,355,260.35    |
| Amortización  | 10,357.07      | 8,633.45        |
| Incremento en las provisiones                                 |                |                 |
| Incremento en inversiones producido por revaluación           |                |                 |
| Ganancia/ pérdida en venta de propiedad, planta y equipo      |                |                 |
| Incremento en cuentas por cobrar                              |                |                 |
| Partidas extraordinarias                                      |                |                 |

**ETCA-I-12**  
**Sistema Estatal de Evaluación**  
**Notas a los Estados Financieros**  
**Operadora de Proyectos Estratégicos del Estado de Sonora**  
**Al 30 de junio 2017**  
**(PESOS)**

TRIMESTRE: II

4. Conciliación entre los ingresos presupuestarios y contables, así como entre los egresos presupuestarios y los gastos contables.

a) Conciliación entre los ingresos presupuestarios y contables.

|  |             |                       |
|--|-------------|-----------------------|
| <b>1. Ingresos Presupuestarios</b>   |             | <b>\$5,533,657.38</b> |
| (MAS)  |             |                       |
| <b>2. Ingresos contables no presupuestarios</b>                                |             | <b>\$ -</b>           |
| Incremento por variación de inventarios  | \$ -        |                       |
| Disminución del exceso de estimaciones por pérdida o deterioro u obsolescencia | \$ -        |                       |
| Disminución del exceso de provisiones  | \$ -        |                       |
| Otros Ingresos y beneficios varios   | \$ -        |                       |
| <b>Otros Ingresos contables no presupuestarios</b>                             | <b>\$ -</b> |                       |
| (MENOS)  |             |                       |
| <b>3. Ingresos presupuestarios no contables</b>                                |             | <b>\$ -</b>           |
| Productos de capital   | \$ -        |                       |
| Aprovechamientos de capital  | \$ -        |                       |
| Ingresos derivados de financiamientos  | \$ -        |                       |
| <b>Otros Ingresos presupuestarios no contables</b>                             | <b>\$ -</b> |                       |
| <b>4. Ingresos Contables (4= 1 + 2 - 3)</b>                                    |             | <b>\$5,533,657.38</b> |

b) Conciliación entre los egresos presupuestarios y los gastos contables.

|  |                       |
|--|-----------------------|
| <b>1. Total de Egresos Presupuestarios</b>     | <b>\$7,018,064.13</b> |
| (MENOS)  |                       |
| <b>2. Egresos Presupuestarios no contables</b> | <b>\$41,999</b>       |

**ETCA-I-12**  
**Sistema Estatal de Evaluación**  
**Notas a los Estados Financieros**  
**Operadora de Proyectos Estratégicos del Estado de Sonora**  
**Al 30 de junio 2017**  
**(PESOS)**

**TRIMESTRE: II**

|   |               |                       |
|---|---------------|-----------------------|
| Mobiliario y equipo de administración   | \$41,999      |                       |
| Mobiliario y equipo educacional y recreativo                                      | \$0           |                       |
| Equipo e instrumental médico y de laboratorio                                     | \$0           |                       |
| Vehículos y equipo de transporte  | \$0           |                       |
| Equipo de defensa y seguridad   | \$0           |                       |
| Maquinaria, otros equipos y herramientas  | \$0           |                       |
| Activos biológicos  | \$0           |                       |
| Bienes inmuebles  | \$0           |                       |
| Activos intangibles   | \$0           |                       |
| Obra pública en bienes propios  |               |                       |
| Acciones y participaciones de capital   | \$0           |                       |
| Compra de títulos y valores   | \$0           |                       |
| Inversiones en fideicomisos, mandatos y otros análogos                            | \$0           |                       |
| Provisiones para contingencias y otras erogaciones especiales                     | \$0           |                       |
| Armonización de la deuda pública  | \$0           |                       |
| Adeudos de ejercicios fiscales anteriores (ADEFAS)                                | \$0           |                       |
| <b>Otros Egresos Presupuestales No Contables</b>                                  | <b>\$0</b>    |                       |
| <b>(MAS)</b>  |               |                       |
| <b>3. Gastos contables no presupuestarios</b>                                     |               | <b>39,157.65</b>      |
| Estimaciones, depreciaciones, deterioros, obsolescencia y amortizaciones          | 39,157.65     |                       |
| Provisiones   | \$0.00        |                       |
| Disminución de inventarios  | \$0.00        |                       |
| Aumento por insuficiencia de estimaciones por pérdida o deterioro u obsolescencia | \$0.00        |                       |
| Aumento por insuficiencia de provisiones  | \$0.00        |                       |
| Otros gastos  | \$0.00        |                       |
| <b>Otros Gastos Contables No Presupuestales</b>                                   | <b>\$0.00</b> |                       |
| <b>4. Total de Gasto Contable (4= 1 + 2 + 3)</b>                                  |               | <b>\$7,015,221.78</b> |

**NOTAS DE MEMORIA (CUENTAS DE ORDEN)**

Las cuentas de orden se utilizan para registrar movimientos de valores que no afecten o modifiquen el balance del ente, sin embargo, su incorporación en libros es necesaria con fines de recordatorio contable, de control y en general sobre los aspectos administrativos, o bien para consignar sus derechos o responsabilidades contingentes que puedan o no presentarse en el futuro.

**ETCA-I-12**  
**Sistema Estatal de Evaluación**  
**Notas a los Estados Financieros**  
**Operadora de Proyectos Estratégicos del Estado de Sonora**  
**Al 30 de junio 2017**  
**(PESOS)**

TRIMESTRE:   II  

1. Cuentas Contables.

El día 04 de enero se registró en la cuenta "Bienes Bajo Contrato de Comodato la Unidad Ford Fiesta 2005"

2. Cuentas presupuestarias.

|   |               |
|---|---------------|
| <b><u>Ley de Ingresos</u></b>                     |               |
| Estimada  | 23,784,540.00 |
| Por ejecutar                                      | 32,293,036.22 |
| Modificaciones a la Ley de Ingresos               | 14,042,153.60 |
| Devengada   | 5,533,657.38  |
| Recaudada   | 5,533,657.38  |
| <b><u>Presupuesto de Egresos</u></b>              |               |
| Aprobado  | 23,784,540.05 |
| Por Ejercer                                       | 41,769,026.78 |
| Modificaciones al Presupuesto de Egresos Aprobado | 25,002,550.86 |
| Comprometido                                      | 7,018,064.13  |
| Devengado   | 7,018,064.13  |
| Ejercido  | 7,018,064.13  |
| Pagado  | 6,955,258.88  |

Se autorizó un presupuesto de Ingresos para el presente ejercicio por la cantidad de \$23,784,540.05 mediante oficio No. DGA/052/17 el día 27 Enero 2017.

El comité Técnico autorizó la aplicación de remanente del 2016 por \$10,960,397.26 en sesión ordinaria celebrada el 09 de febrero del presente año; en este mes se amplió la Ley de Ingresos en \$13,700,000.00

**NOTAS DE GESTIÓN ADMINISTRATIVA**

1. Introducción.

Los Estados Financieros de Operadora de Proyectos Estratégicos del Estado de Sonora, proveen de información financiera a sus principales usuarios, la ciudadanía, a los administradores de la Secretaría de Hacienda que integran el Poder Ejecutivo del Gobierno del Estado de Sonora, a las Entidades Fiscalizadoras.

El objeto del presente documento es la revelación del contexto y de los aspectos económicos financieros más relevantes que influyeron en las decisiones de esta Entidad y que deberán ser considerados en la elaboración de los Estados Financieros para la mayor comprensión de los mismos.

Los Estados Financieros de Operadora de Proyectos Estratégicos del Estado de Sonora son elaborados por la Dirección de Administración y Finanzas por medio de la Dirección de Contabilidad y formulado con sustento a las disposiciones legales, normas contables y presupuestales del Estado, con avances en el apego a los criterios de armonización que dicta la Ley de Contabilidad Gubernamental y las Normas y Metodologías para la emisión de la información financiera.

**ETCA-I-12**  
**Sistema Estatal de Evaluación**  
**Notas a los Estados Financieros**  
**Operadora de Proyectos Estratégicos del Estado de Sonora**  
**Al 30 de junio 2017**  
**(PESOS)**

**TRIMESTRE:   II**

**2. Panorama Económico y Financiero.**

Con respecto al entorno bajo el cual se desarrollaron las operaciones de Operadora de Proyectos Estratégicos del Estado del Estado de Sonora se presentan bajo condiciones económicas favorables, por contar con remanente del ejercicio 2016.

**3. Autorización e Historia.**

a) Fecha de Creación del Ente.

Impulsor, se crea mediante decreto del 28 de febrero del 2005, como un Fideicomiso Público del Gobierno del Estado de Sonora, con personalidad Jurídica y patrimonio propio.

b) Principales cambios en su decreto de creación.

Decreto que Reforma y Adiciona el Artículo 6to del Decreto que autoriza la creación del Fideicomiso publicado en el Tomo CLXXXIII No.33 SECC.III el jueves 23 de Mayo del 2009

Decreto que Reforma el Último Párrafo del Artículo 6to del Decreto que Autoriza la Creación del Fideicomiso publicado en el Boletín Oficial el día 9 del 2010 en el Tomo CLXXXV

**4. Organización y Objeto Social.**

a) Objeto Social.

El Fideicomiso Público denominado "Operadora de Proyectos Estratégicos del Estado de Sonora" tiene como misión primordial el ser un vínculo organizacional ágil y eficiente entre Gobierno e Instituciones Privadas para detonar proyectos de calidad mundial con el fin de desarrollar la Economía de Sonora y elevar el nivel de vida de sus habitantes. "Impulsor" nace para facilitar la atracción de inversionistas y agilizar la realización de los proyectos detonadores en el estado y lograr su auto sustentabilidad apoyada con la participación de la iniciativa privada.

b) Principal Actividad.

I.-Promover y ejecutar programas y proyectos estratégicos detonadores del desarrollo de las diferentes regiones del Estado, de fomento y fortalecimiento y ampliación de la infraestructura y equipamiento urbano, turístico, productivo, de servicios, carretera y de aquella que constituya condición indispensable para el desarrollo integral, en forma directa o a través de terceros, mediante la administración y aplicación de los recursos financieros que se le asignen y los que provengan de las aportaciones que realicen los sectores público y privado;

II.-Realizar estudios, análisis e investigaciones que sean necesarios para el diseño y operación de los programas y proyectos y acciones estratégicas referidos en la fracción anterior;

III.- Coordinarse con las dependencias y entidades estatales en la priorización de los programas, proyectos y acciones estratégicas a realizar, según las necesidades del desarrollo integral del Estado;

IV.- Coordinarse con los gobiernos municipales para promover la ejecución de inversiones en obra pública y en desarrollo y ampliación de infraestructura prioritaria que requiera el desarrollo municipal y estatal;

V.-Contratar créditos en los términos de la ley de la materia para destinarlos al logro de su objeto y fines;

VI.- Aportar recursos para la realización de proyectos o programas a que se refiere la fracción anterior y diseñar esquemas para la recuperación de los mismos;

**ETCA-I-12**  
**Sistema Estatal de Evaluación**  
**Notas a los Estados Financieros**  
**Operadora de Proyectos Estratégicos del Estado de Sonora**  
**Al 30 de junio 2017**  
**(PESOS)**

**TRIMESTRE: II**

VII.- Celebración de contratos de fideicomisos para la ejecución de proyectos y programas específicos que se determinen, en los que deberá garantizar la fiscalización y vigilancia sobre la operación de los mismos, así como la correcta aplicación de los recursos que se les asignen.

VIII.- Promover la participación de los sectores público, social y privado en la promoción y ejecución de los proyectos y programas, obra e infraestructura que realice La Operadora;

IX.- Realizar las acciones necesarias tendientes a la operación de los recursos complementarios para impulsar la ejecución de los programas, proyectos y acciones estratégicas y prioritarias que son objeto de La Operadora;

X.- Realizar los actos jurídicos que se requieran para el cumplimiento del objeto y fines de La Operadora.

XI.- Celebrar convenios de coordinación y concentración con los sectores Públicos y privados para el logro y objeto y fines; y

XII.- Los demás que le conferan las disposiciones legales aplicables.

c) Ejercicio Fiscal.

Las cifras contenidas en los Estados Financieros y que se mencionan en estas notas se presentan al 30 de junio de 2017.

d) Régimen Jurídico.

- Constitución Política de los Estados Unidos Mexicanos.
- Ley General de Contabilidad Gubernamental.
- Constitución Política del Estado Libre y Soberano de Sonora.
- Ley Orgánica del Poder Ejecutivo del Estado.
- Ley No. 54 de Responsabilidades de los Servidores Públicos del Estado y de los Municipios.
- Ley No. 113 del Presupuesto de Egresos y Gasto Público Estatal.
- Ley No. 6 de Adquisiciones, Arrendamientos y Prestación de Servicios Relacionados con Bienes Muebles de la Administración Pública Estatal.
- Ley No. 90 de Transparencia y Acceso a la Información Pública del Estado de Sonora.
- Reglamento de la Ley del Presupuesto de Egresos, Contabilidad Gubernamental y Gasto Público Estatal.

d) Consideraciones fiscales del ente; revelar el tipo de contribuciones que esté obligado a pagar o retener.

Operadora de Proyectos del Estado de Sonora de conformidad con las leyes respectivas, no es contribuyente del Impuesto Sobre la Renta, ni de Impuesto Empresarial Tasa Única, teniendo como obligación retener y enterar el Impuesto sobre la Renta retenido a los trabajadores, profesionistas y arrendadores personas físicas así como de exigir la documentación que reúna los requisitos fiscales cuando se efectúen pagos a terceros y se esté obligado a ello en los términos de la Ley del Impuesto Sobre la Renta.

Así mismo, el organismo no es contribuyente del Impuesto al Valor Agregado que le es trasladado en la adquisición de bienes y servicios, el cual incluye como parte del costo de adquisición de dichos bienes o como parte de la erogación realizada.

Es un organismo descentralizado de la Administración Pública Estatal; el cual inicia operaciones en el año de 1975.

e) Estructura Organizacional Básica.

El Manual de Organización contempla la estructura Orgánica que opera Operadora de Proyectos Estratégicos del Estado de Sonora, Su contenido contempla las funciones principales de las distintas aéreas que conforman la estructura orgánica y tiene por Objeto establecer la Organización y las Disposiciones que rigen el funcionamiento del mismo.



**ETCA-I-12**  
**Sistema Estatal de Evaluación**  
**Notas a los Estados Financieros**  
**Operadora de Proyectos Estratégicos del Estado de Sonora**  
**Al 30 de junio 2017**  
**(PESOS)**

**TRIMESTRE:   II**

**5. Bases para la preparación de Estados Financieros.**

a) Para la preparación de los presentes Estados Financieros se ha observado la normatividad emitida por el CONAC así como las disposiciones legales aplicables. Dicha normatividad fue aplicada para el reconocimiento, valuación y revelación de los diferentes rubros de la información financiera.

b) La base de medición utilizada en el registro de las operaciones para la elaboración de los Estados Financieros es a costo histórico.

c) Postulados básicos de la Contabilidad Gubernamental aprobados por la CONAC.

- Sustancia Económica
- Entes Públicos
- Existencia Permanente
- Revelación Suficiente
- Importancia Relativa
- Registro e Integración Presupuestaria
- Consolidación de la Información Financiera
- Devengo Contable
- Valuación
- Dualidad Económica
- Consistencia

**6. Políticas de contabilidad Significativas.**

a) Los presentes Estados Financieros se realizaron en base a los lineamientos establecidos por el CONAC, considerando a partir del 2015 el registro de las depreciaciones de activos así como la utilización de cuentas de orden presupuestarias para reflejar el movimiento del presupuesto ejercido.

b) La Operadora no realizó operaciones en el extranjero.

c) Los Estados Financieros no presentan registros de reservas.

**7. Posición en Moneda Extranjera y Protección por Riesgos Cambiarios.**

Operadora de Proyectos Estratégicos del Estado de Sonora cuenta con un contrato de servicios celebrado en el mes de mayo en dólares, los recursos los suministra la SHE en pesos y se registran los ingresos contablemente en el momento del depósito y se pagan el mismo día para evitar riesgos cambiarios.

**8. Reporte Analítico del Activo.**

De los Activos registrados en los Estados Financieros de la Operadora, se registra la depreciación de los bienes inventariados, así como la amortización de los Activos intangibles. El cálculo y método de depreciación se encuentra detallado en el apartado anterior de depreciación de Bienes Muebles e Intangibles. Cumpliendo con ello con el plazo para la aplicación a diciembre de 2014 según acuerdo publicado por CONAC el día 08 de Diciembre de 2013.

**9. Fideicomisos, mandatos y análogos.**

No aplica.

**10. Reporte de la recaudación.**

Durante el ejercicio 2017 se ha recaudado \$1,273,303 de los Recursos Propios proyectados, y \$4,260,355 de Recursos Estatales

**ETCA-I-12**  
**Sistema Estatal de Evaluación**  
**Notas a los Estados Financieros**  
**Operadora de Proyectos Estratégicos del Estado de Sonora**  
**Al 30 de junio 2017**  
**(PESOS)**

**TRIMESTRE:   II**

**11. Información sobre la Deuda y reporte analítico de la deuda pública.**

Operadora de Proyectos Estratégicos no cuenta con ningún tipo de deuda contraída.

**12. Calificaciones Otorgadas.**

El Organismo no ha sido sujeto a ninguna calificación crediticia.

**13. Procesos de Mejora.**

El Organismo actualizará su Reglamento Interior y su Manual de Organización.

**14. Información por Segmentos.**

No se presenta información por segmentos.

**15. Eventos posteriores al cierre.**

No se cuenta con eventos posteriores al cierre.


**16. Partes Relacionadas.**

No existen partes relacionadas que pudieran ejercer influencia significativa sobre la toma de decisiones financieras y operativas.

**17. Responsabilidad sobre la presentación razonable de los Estados Financieros.**

Bajo protesta de decir verdad declaramos que los Estados Financieros y sus notas, son razonablemente correctos y son responsabilidad del emisor.

  
Ing. Octavio Ezquerro Del Real  
Director General

  
Lic. Carlos M. Cubillas Platt  
Director de Admón. y Finanzas

Operadora de Proyectos Estratégicos del Estado de Sonora

Del 01 de enero al 30 de junio de 2017

(PESOS)

TRIMESTRE:

II

| Rubros de los Ingresos  | Ingresos Estimado Original Anual (1) | Ampliaciones y Reducciones (+ ó -) (2) | Ingresos Modificado Anual (3=1+2) | Ingresos Devengado Acumulado (4) | Ingresos Recaudado Acumulado (5) | Diferencia (6=5-1) |
|---|--------------------------------------|--|-----------------------------------|----------------------------------|----------------------------------|--------------------|
| Impuestos   | 0                                    | 0                                      | 0                                 | 0                                | 0                                | 0                  |
| Cuotas y Aportaciones de Seguridad Social                               | 0                                    | 0                                      | 0                                 | 0                                | 0                                | 0                  |
| Contribuciones de Mejoras   | 0                                    | 0                                      | 0                                 | 0                                | 0                                | 0                  |
| Derechos  | 0                                    | 0                                      | 0                                 | 0                                | 0                                | 0                  |
| Productos   | 0                                    | 0                                      | 0                                 | 0                                | 0                                | 0                  |
| Corriente   | 0                                    | 0                                      | 0                                 | 0                                | 0                                | 0                  |
| Capital   | 0                                    | 0                                      | 0                                 | 0                                | 0                                | 0                  |
| Aprovechamientos  | 0                                    | 0                                      | 0                                 | 0                                | 0                                | 0                  |
| Corriente   | 0                                    | 0                                      | 0                                 | 0                                | 0                                | 0                  |
| Capital   | 0                                    | 0                                      | 0                                 | 0                                | 0                                | 0                  |
| Ingresos por Ventas de Bienes y Servicios                               | 14,500,000                           | 0                                      | 14,500,000                        | 1,273,303                        | 1,273,303                        | -13,226,697        |
| Participaciones y Aportaciones  | 0                                    | 0                                      | 0                                 | 0                                | 0                                | 0                  |
| Transferencias, Asignaciones, Subsidios y Otras Ayudas <b>FEDERALES</b> | 0                                    | 10,000,000                             | 10,000,000                        | 0                                | 0                                | 0                  |
| Transferencias, Asignaciones, Subsidios y Otras Ayudas <b>ESTATALES</b> | 9,284,540                            | 4,042,154                              | 13,326,694                        | 4,260,355                        | 4,260,355                        | -5,024,185         |
| Ingresos Derivados de Financiamientos                                   | 0                                    | 0                                      | 0                                 | 0                                | 0                                | 0                  |
| <b>Total</b>  | <b>23,784,540</b>                    | <b>14,042,154</b>                      | <b>37,826,694</b>                 | <b>5,533,657</b>                 | <b>5,533,657</b>                 | <b>-18,250,883</b> |
|   |                                      |  |                                   |                                  | Ingresos Excedentes 1            |                    |

Operadora de Proyectos Estratégicos del Estado de Sonora

Del 01 de enero al 30 de junio de 2017

(PESOS)

TRIMESTRE:

II

| Estado Analítico de Ingresos                | Ingresos Estimado Original Anual (1) | Ampliaciones y Reducciones (+ ó -) (2) | Ingresos Modificado Anual (3= 1+2) | Ingresos Devengado Acumulado (4) | Ingresos Recaudado Acumulado (5) | Diferencia (6= 5 - 1) |
|---|--------------------------------------|--|------------------------------------|----------------------------------|----------------------------------|-----------------------|
| <b>Por Fuente de Financiamiento</b>         |                                      |  |                                    |                                  |                                  |                       |
| <b>Ingresos del Gobierno</b>                | 0                                    | 0                                      | 0                                  | 0                                | 0                                | 0                     |
| Impuestos                                   | 0                                    | 0                                      | 0                                  | 0                                | 0                                | 0                     |
| Contribuciones de Mejoras                   | 0                                    | 0                                      | 0                                  | 0                                | 0                                | 0                     |
| Derechos                                    | 0                                    | 0                                      | 0                                  | 0                                | 0                                | 0                     |
| Productos                                   | 0                                    | 0                                      | 0                                  | 0                                | 0                                | 0                     |
| Corriente                                   | 0                                    | 0                                      | 0                                  | 0                                | 0                                | 0                     |
| Capital                                     | 0                                    | 0                                      | 0                                  | 0                                | 0                                | 0                     |
| Aprovechamientos                            | 0                                    | 0                                      | 0                                  | 0                                | 0                                | 0                     |
| Corriente                                   | 0                                    | 0                                      | 0                                  | 0                                | 0                                | 0                     |
| Capital                                     | 0                                    | 0                                      | 0                                  | 0                                | 0                                | 0                     |
| Participaciones y Aportaciones              | 0                                    | 0                                      | 0                                  | 0                                | 0                                | 0                     |
| Transferencias, Asignaciones, Subsidios y   | 0                                    | 0                                      | 0                                  | 0                                | 0                                | 0                     |
| Otras Ayudas                                | 0                                    | 0                                      | 0                                  | 0                                | 0                                | 0                     |
| <b>Ingresos de Organismos y Empresas</b>    | <b>23,784,540</b>                    | <b>14,042,154</b>                      | <b>37,826,694</b>                  | <b>5,533,657</b>                 | <b>5,533,657</b>                 | <b>-18,250,883</b>    |
| Cuotas y aportaciones de Seguridad Social   |                                      |  | 0                                  |                                  |                                  | 0                     |
| Ingresos por ventas de Bienes y Servicios   | 14,500,000                           |  | 14,500,000                         | 1,273,303                        | 1,273,303                        | -13,226,697           |
| Transferencias, Asignaciones, Subsidios y   |                                      | 10,000,000                             | 10,000,000                         |                                  |                                  | 0                     |
| Otras Ayudas, <b>FEDERALES</b>              |                                      |  |                                    |                                  |                                  |                       |
| Transferencias, Asignaciones, Subsidios y   | 9,284,540                            | 4,042,154                              | 13,326,694                         | 4,260,355                        | 4,260,355                        | -5,024,185            |
| Otras Ayudas, <b>ESTATALES</b>              |                                      |  |                                    |                                  |                                  |                       |
| <b>Ingresos derivados de Financiamiento</b> | <b>0</b>                             | <b>0</b>                               | <b>0</b>                           | <b>0</b>                         | <b>0</b>                         | <b>0</b>              |
| Ingresos Derivados de Financiamientos       |                                      |  |                                    |                                  |                                  |                       |
| <b>Total</b>                                | <b>23,784,540</b>                    | <b>14,042,154</b>                      | <b>37,826,694</b>                  | <b>5,533,657</b>                 | <b>5,533,657</b>                 | <b>-18,250,883</b>    |
|   |                                      |  |                                    | <b>Ingresos Excedentes 1</b>     |                                  |                       |

Ing. Octavio Ezquerro Del Real  
Director General

H. Carlos Martín Cubillas Platt  
Director de Admón. y Finanzas

Sistema Estatal de Evaluación

ETCA-II-02

Estado Analítico de Ingresos Detallado – LDF

Operadora de Proyectos Estratégicos del Estado de Sonora

Del 01 de enero al 30 de junio de 2017


(PESOS)

TRIMESTRE: II

| Concepto<br>(c)   | Ingreso       |                                |               |              |              | Diferencia (e) |
|---|---------------|--------------------------------|---------------|--------------|--------------|----------------|
|   | Estimado (d)  | Ampliaciones/<br>(Reducciones) | Modificado    | Devengado    | Recaudado    |                |
| <b>Ingresos de Libre Disposición</b>                                      |               |                                |               |              |              |                |
| A. Impuestos  | -             | -                              | -             | -            | -            | -              |
| B. Cuotas y Aportaciones de Seguridad Social                              | -             | -                              | -             | -            | -            | -              |
| C. Contribuciones de Mejoras  | -             | -                              | -             | -            | -            | -              |
| D. Derechos   | -             | -                              | -             | -            | -            | -              |
| E. Productos  | -             | -                              | -             | -            | -            | -              |
| F. Aprovechamientos   | -             | -                              | -             | -            | -            | -              |
| G. Ingresos por Ventas de Bienes y Servicios                              | 14,500,000.00 | -                              | 14,500,000.00 | 1,273,302.66 | 1,273,302.66 | 13,226,697.34  |
| H. Participaciones  | -             | -                              | -             | -            | -            | -              |
| (H)=h1+h2+h3+h4+h5+h6+h7+h8+h9+h10+h11)                                   | -             | -                              | -             | -            | -            | -              |
| h1) Fondo General de Participaciones                                      | -             | -                              | -             | -            | -            | -              |
| h2) Fondo de Fomento Municipal  | -             | -                              | -             | -            | -            | -              |
| h3) Fondo de Fiscalización y Recaudación                                  | -             | -                              | -             | -            | -            | -              |
| h4) Fondo de Compensación   | -             | -                              | -             | -            | -            | -              |
| h5) Fondo de Extracción de Hidrocarburos                                  | -             | -                              | -             | -            | -            | -              |
| h6) Impuesto Especial Sobre Producción y Servicios                        | -             | -                              | -             | -            | -            | -              |
| h7) 0.136% de la Recaudación Federal Participable                         | -             | -                              | -             | -            | -            | -              |
| h8) 3.17% Sobre Extracción de Petróleo                                    | -             | -                              | -             | -            | -            | -              |
| h9) Gasolinas y Diésel  | -             | -                              | -             | -            | -            | -              |
| h10) Fondo del Impuesto Sobre la Renta                                    | -             | -                              | -             | -            | -            | -              |
| h11) Fondo de Estabilización de los Ingresos de las Entidades Federativas | -             | -                              | -             | -            | -            | -              |
| L. Incentivos Derivados de la Colaboración Fiscal ((=I+I2+I3+I4+I5)       | -             | -                              | -             | -            | -            | -              |
| i1) Tenencia o Uso de Vehículos   | -             | -                              | -             | -            | -            | -              |
| i2) Fondo de Compensación ISAN  | -             | -                              | -             | -            | -            | -              |
| i3) Impuesto Sobre Automóviles Nuevos                                     | -             | -                              | -             | -            | -            | -              |

| Concepto<br>(c)   | Ingreso       |                                |               |              |              | Diferencia (e) |
|---|---------------|--------------------------------|---------------|--------------|--------------|----------------|
|   | Estimado (d)  | Ampliaciones/<br>(Reducciones) | Modificado    | Devengado    | Recaudado    |                |
| i4) Fondo de Compensación de Repecos-Intermedios  | -             | -                              | -             | -            | -            | -              |
| i5) Otros Incentivos Económicos   | -             | -                              | -             | -            | -            | -              |
| J. Transferencias   | 9,284,540.00  | 4,042,153.60                   | 13,326,693.60 | 4,260,354.72 | 4,260,354.72 | 5,024,166.28   |
| K. Convenios  | -             | -                              | -             | -            | -            | -              |
| kl1) Otros Convenios y Subsidios  | -             | -                              | -             | -            | -            | -              |
| L. Otros Ingresos de Libre Disposición (L=1+2)  | -             | -                              | -             | -            | -            | -              |
| 1) Participaciones en Ingresos Locales  | -             | -                              | -             | -            | -            | -              |
| 12) Otros Ingresos de Libre Disposición   | -             | -                              | -             | -            | -            | -              |
| M. Total de Ingresos de Libre Disposición<br>(M=A+B+C+D+E+F+G+H+I+J+K+L)  | 23,784,540.00 | 4,042,153.60                   | 27,826,693.60 | 5,533,657.38 | 5,533,657.38 | 18,250,882.62  |
| Ingresos Excedentes de Ingresos de Libre Disposición  |               |                                |               |              |              |                |
| Transferencias Federales Etiquetadas  |               |                                |               |              |              |                |
| A. Aportaciones (A=a1+a2+a3+a4+a5+a6+a7+a8)   |               |                                |               |              |              |                |
| a1) Fondo de Aportaciones para la Nómina Educativa y Gasto Operativo  | -             | -                              | -             | -            | -            | -              |
| a2) Fondo de Aportaciones para los Servicios de Salud   | -             | -                              | -             | -            | -            | -              |
| a3) Fondo de Aportaciones para la Infraestructura Social  | -             | -                              | -             | -            | -            | -              |
| a4) Fondo de Aportaciones para el Fortalecimiento de los Municipios y de las Demarcaciones Territoriales del Distrito Federal | -             | -                              | -             | -            | -            | -              |
| a5) Fondo de Aportaciones Múltiples   | -             | -                              | -             | -            | -            | -              |
| a6) Fondo de Aportaciones para la Educación Tecnológica y de Adultos  | -             | -                              | -             | -            | -            | -              |
| a7) Fondo de Aportaciones para la Seguridad Pública de los Estados y del Distrito Federal                                     | -             | -                              | -             | -            | -            | -              |
| a8) Fondo de Aportaciones para el Fortalecimiento de las Entidades Federativas  | -             | -                              | -             | -            | -            | -              |
| B. Convenios (B=b1+b2+b3+b4)  |               |                                |               |              |              |                |
| b1) Convenios de Protección Social en Salud   | -             | -                              | -             | -            | -            | -              |
| b2) Convenios de Descentralización  | -             | -                              | -             | -            | -            | -              |
| b3) Convenios de Reasignación   | -             | -                              | -             | -            | -            | -              |
| b4) Otros Convenios y Subsidios   | -             | -                              | -             | -            | -            | -              |
| C. Fondos Distintos de Aportaciones (C=c1+c2)   |               |                                |               |              |              |                |
| c1) Fondo para Entidades Federativas y Municipios Productores de Hidrocarburos  | -             | -                              | -             | -            | -            | -              |
| c2) Fondo Mínero  | -             | -                              | -             | -            | -            | -              |

| Concepto<br>(c)   | Ingreso       |                                |               |              |              |               | Diferencia (e) |
|---|---------------|--------------------------------|---------------|--------------|--------------|---------------|----------------|
|   | Estimado (d)  | Ampliaciones/<br>(Reducciones) | Modificado    | Devengado    | Recaudado    |               |                |
| D. Transferencias, Subsidios y Subvenciones, y Pensiones y Jubilaciones                             | -             | 10,000,000.00                  | 10,000,000.00 | -            | -            | -             | -              |
| E. Otras Transferencias Federales Etiquetadas   | -             | -                              | -             | -            | -            | -             | -              |
| II. Total de Transferencias Federales Etiquetadas (II = A + B + C + D + E)                          | -             | 10,000,000.00                  | 10,000,000.00 | -            | -            | -             | -              |
| III. Ingresos Derivados de Financiamientos (III = A)  | -             | -                              | -             | -            | -            | -             | -              |
| A. Ingresos Derivados de Financiamientos  | -             | -                              | -             | -            | -            | -             | -              |
| IV. Total de Ingresos (IV = I + II + III)   | 23,784,540.00 | 14,042,153.60                  | 37,826,693.60 | 5,533,657.38 | 5,533,657.38 | 18,250,882.62 |                |
| Datos Informativos  |               |                                |               |              |              |               |                |
| 1. Ingresos Derivados de Financiamientos con Fuente de Pago de Ingresos de Libre Disposición        | -             | -                              | -             | -            | -            | -             | -              |
| 2. Ingresos Derivados de Financiamientos con Fuente de Pago de Transferencias Federales Etiquetadas | -             | -                              | -             | -            | -            | -             | -              |
| 3. Ingresos Derivados de Financiamientos (3 = 1 + 2)  | -             | -                              | -             | -            | -            | -             | -              |



Ing. Octavio Ezguerra Del Real  
 Director General



Lic. Carlos Martin Cubillas Platt  
 Director de Admón. y Finanzas


Sistema Estatal de Evaluación  
 Conciliación entre los Ingresos Presupuestarios y Contables  
 Operadora de Proyectos Estratégicos del Estado de Sonora  
 Al 01 de enero al 30 de junio de 2017

ETCA-II-03

(PESOS)

TRIMESTRE: \_\_\_\_\_ II \_\_\_\_\_

|  |  |                     |
|--|--|---------------------|
| <b>1. Ingresos Presupuestarios</b>   |  | <b>5,533,657.38</b> |
| <b>(MAS)</b>   |  |                     |
| <b>2. Ingresos contables no presupuestarios</b>                                |  | <b>0.00</b>         |
| Incremento por variación de inventarios  |  |                     |
| Disminución del exceso de estimaciones por pérdida o deterioro u obsolescencia |  |                     |
| Disminución del exceso de provisiones  |  |                     |
| Otros ingresos y beneficios varios   |  |                     |
| Otros Ingresos contables no presupuestarios                                    |  |                     |
| <b>(MENOS)</b>   |  |                     |
| <b>3. Ingresos presupuestarios no contables</b>                                |  | <b>0.00</b>         |
| Productos de capital   |  |                     |
| Aprovechamientos de capital  |  |                     |
| Ingresos derivados de financiamientos  |  |                     |
| Otros Ingresos presupuestarios no contables                                    |  |                     |
| <b>4. Ingresos Contables (4= 1 + 2 - 3)</b>                                    |  | <b>5,533,657.38</b> |

  
 \_\_\_\_\_  
 Ing. Octavio Ezguerra Del Real  
 Director General

  
 \_\_\_\_\_  
 Lic. Carlos Martín Cubillas Platt  
 Director de Admón. y Finanzas



Sistema Estatal de Evaluación  
Estado Analítico del Ejercicio Presupuesto de Egresos  
Clasificación por Objeto del Gasto (Capítulo y Concepto)  
Operadora de Proyectos Estratégicos del Estado de Sonora  
Del 01 de enero al 30 de junio de 2017

ETCA-II-04

(PESOS)

TRIMESTRE: II

| Ejercicio del Presupuesto por Capítulo del Gasto                          | Egresos Aprobado Anual<br>(1) | Ampliaciones/<br>(Reducciones)<br>(2) | Egresos Modificado Anual<br>(3=1+2) | Egresos Devengado Acumulado<br>(4) | Egresos Pagado Acumulado<br>(5) | Subejercicio<br>(6=3-4) |
|---|-------------------------------|---------------------------------------|-------------------------------------|------------------------------------|---------------------------------|-------------------------|
| <b>Servicios Personales</b>   | 9,284,540                     | 0                                     | 9,284,540                           | 4,015,446                          | 4,015,446                       | 5,269,094               |
| Remuneraciones al Personal de Carácter Permanente                         | 5,612,234                     | 0                                     | 5,612,234                           | 2,605,244                          | 2,605,244                       | 3,006,990               |
| Remuneraciones al Personal de Carácter Transitorio                        | 0                             | 0                                     | 0                                   | 0                                  | 0                               | 0                       |
| Remuneraciones Adicionales y Especiales                                   | 2,385,063                     | 0                                     | 2,385,063                           | 762,460                            | 762,460                         | 1,622,603               |
| Seguridad Social  | 1,287,243                     | 0                                     | 1,287,243                           | 647,742                            | 647,742                         | 639,501                 |
| Otras Prestaciones Sociales y Económicas                                  | 0                             | 0                                     | 0                                   | 0                                  | 0                               | 0                       |
| Previsiones   | 0                             | 0                                     | 0                                   | 0                                  | 0                               | 0                       |
| Pago de Estímulos a Servidores Públicos                                   | 0                             | 0                                     | 0                                   | 0                                  | 0                               | 0                       |
| <b>Materiales y Suministros</b>   | 367,672                       | 0                                     | 367,672                             | 102,643                            | 102,468                         | 265,029                 |
| Materiales de Administración, Emisión de Documentos y Artículos Oficiales | 103,117                       | 0                                     | 103,117                             | 32,755                             | 32,755                          | 70,362                  |
| Alimentos y Utensilios  | 47,000                        | 0                                     | 47,000                              | 18,151                             | 17,976                          | 28,849                  |
| Materias Primas y Materiales de Producción y Comercialización             | 0                             | 0                                     | 0                                   | 0                                  | 0                               | 0                       |
| Materiales y Artículos de Construcción y de Reparación                    | 30,000                        | 0                                     | 30,000                              | 7,540                              | 7,540                           | 22,460                  |
| Productos Químicos, Farmacéuticos y de Laboratorio                        | 0                             | 0                                     | 0                                   | 0                                  | 0                               | 0                       |
| Combustibles, Lubricantes y Aditivos                                      | 140,855                       | 0                                     | 140,855                             | 40,168                             | 40,168                          | 100,686                 |
| Vestuario, Blancos, Prendas de Protección y Artículos Deportivos          | 0                             | 0                                     | 0                                   | 0                                  | 0                               | 0                       |
| Materiales y Suministros Para Seguridad                                   | 0                             | 0                                     | 0                                   | 0                                  | 0                               | 0                       |
| Herramientas, Refacciones y Accesorios Menores                            | 46,701                        | 0                                     | 46,701                              | 4,029                              | 4,029                           | 42,672                  |
| <b>Servicios Generales</b>  | 14,064,829                    | 23,426,200                            | 37,491,029                          | 2,742,022                          | 2,679,392                       | 34,749,006              |
| Servicios Básicos   | 284,273                       | 0                                     | 284,273                             | 122,200                            | 122,200                         | 162,073                 |
| Servicios de Arrendamiento  | 804,108                       | 0                                     | 804,108                             | 387,526                            | 387,526                         | 416,582                 |
| Servicios Profesionales, Científicos, Técnicos y Otros Servicios          | 11,564,947                    | 23,308,306                            | 34,873,254                          | 1,745,528                          | 1,744,508                       | 33,127,725              |
| Servicios Financieros, Bancarios y Comerciales                            | 102,000                       | 0                                     | 102,000                             | 23,419                             | 23,419                          | 78,581                  |
| Servicios de Instalación, Reparación, Mantenimiento y Conservación        | 210,600                       | 96,916                                | 307,516                             | 121,150                            | 116,203                         | 188,366                 |
| Servicios de Comunicación Social y Publicidad.                            | 0                             | 5,800                                 | 5,800                               | 5,800                              | 5,800                           | 0                       |
| Servicios de Traslado y Viáticos  | 725,500                       | 0                                     | 725,500                             | 270,337                            | 211,674                         | 455,163                 |
| Servicios Oficiales   | 285,000                       | 15,178                                | 300,178                             | 66,062                             | 66,062                          | 234,116                 |
| Otros Servicios Generales   | 88,400                        | 0                                     | 88,400                              | 0                                  | 0                               | 88,400                  |
| <b>Transferencias, Asignaciones, Subsidios y Otras Ayudas</b>             | 0                             | 1,576,351                             | 1,576,351                           | 115,954                            | 115,954                         | 1,460,397               |
| Transferencias Internas y Asignaciones al Sector Público                  | 0                             | 1,576,351                             | 1,576,351                           | 115,954                            | 115,954                         | 1,460,397               |
| Transferencias al Resto del Sector Público                                | 0                             | 0                                     | 0                                   | 0                                  | 0                               | 0                       |
| Subsidios y Subvenciones  | 0                             | 0                                     | 0                                   | 0                                  | 0                               | 0                       |
| Ayudas Sociales   | 0                             | 0                                     | 0                                   | 0                                  | 0                               | 0                       |
| Pensiones y Jubilaciones  | 0                             | 0                                     | 0                                   | 0                                  | 0                               | 0                       |
| Transferencias a Fideicomisos, Mandatos y Otros Análogos                  | 0                             | 0                                     | 0                                   | 0                                  | 0                               | 0                       |
| Transferencias a la Seguridad Social                                      | 0                             | 0                                     | 0                                   | 0                                  | 0                               | 0                       |
| Donativos   | 0                             | 0                                     | 0                                   | 0                                  | 0                               | 0                       |
| Transferencias al Exterior  | 0                             | 0                                     | 0                                   | 0                                  | 0                               | 0                       |
| <b>Bienes Muebles, Inmuebles e Intangibles</b>                            | 67,499                        | 0                                     | 67,499                              | 41,999                             | 41,999                          | 25,500                  |
| Mobiliario y Equipo de Administración                                     | 67,499                        | 0                                     | 67,499                              | 41,999                             | 41,999                          | 25,500                  |
| Mobiliario y Equipo Educativo y Recreativo                                | 0                             | 0                                     | 0                                   | 0                                  | 0                               | 0                       |
| Equipo e Instrumental Médico y de Laboratorio                             | 0                             | 0                                     | 0                                   | 0                                  | 0                               | 0                       |
| Vehículos y Equipo de Transporte  | 0                             | 0                                     | 0                                   | 0                                  | 0                               | 0                       |
| Equipo de Defensa y Seguridad   | 0                             | 0                                     | 0                                   | 0                                  | 0                               | 0                       |
| Maquinaria, Otros Equipos y Herramientas                                  | 0                             | 0                                     | 0                                   | 0                                  | 0                               | 0                       |
| Activos Biológicos  | 0                             | 0                                     | 0                                   | 0                                  | 0                               | 0                       |
| Bienes Inmuebles  | 0                             | 0                                     | 0                                   | 0                                  | 0                               | 0                       |
| Activos Intangibles   | 0                             | 0                                     | 0                                   | 0                                  | 0                               | 0                       |
| <b>Inversión Pública</b>  | 0                             | 0                                     | 0                                   | 0                                  | 0                               | 0                       |
| Obra Pública en Bienes de Dominio Público                                 | 0                             | 0                                     | 0                                   | 0                                  | 0                               | 0                       |
| Obra Pública en Bienes Propios  | 0                             | 0                                     | 0                                   | 0                                  | 0                               | 0                       |
| Proyectos Productivos y Acciones de Fomento                               | 0                             | 0                                     | 0                                   | 0                                  | 0                               | 0                       |
| <b>Inversiones Financieras y Otras Provisiones</b>                        | 0                             | 0                                     | 0                                   | 0                                  | 0                               | 0                       |
| Inversiones Para el Fomento de Actividades Productivas.                   | 0                             | 0                                     | 0                                   | 0                                  | 0                               | 0                       |
| Acciones y Participaciones de Capital                                     | 0                             | 0                                     | 0                                   | 0                                  | 0                               | 0                       |


Sistema Estatal de Evaluación  
 Estado Analítico del Ejercicio Presupuesto de Egresos  
 Clasificación por Objeto del Gasto (Capítulo y Concepto)  
 Operadora de Proyectos Estratégicos del Estado de Sonora  
 Del 01 de enero al 30 de junio de 2017


ETCA-II-04

(PESOS)

TRIMESTRE: II

| Ejercicio del Presupuesto por<br>Capítulo del Gasto           | Egresos<br>Aprobado Anual<br>(1) | Ampliaciones/<br>(Reducciones)<br>(2) | Egresos<br>Modificado<br>Anual<br>(3=1+2) | Egresos<br>Devengado<br>Acumulado<br>(4) | Egresos Pagado<br>Acumulado<br>(5) | Subejercicio<br>(6 = 3 - 4) |
|---|----------------------------------|---------------------------------------|---|--|------------------------------------|-----------------------------|
| Compra de Títulos y Valores                                   |                                  |                                       | 0   |  |                                    | 0                           |
| Concesión de Préstamos  |                                  |                                       | 0   |  |                                    | 0                           |
| Inversiones en Fideicomisos, Mandatos y Otros Análogos        |                                  |                                       | 0   |  |                                    | 0                           |
| Otras Inversiones Financieras                                 |                                  |                                       | 0   |  |                                    | 0                           |
| Provisiones para Contingencias y Otras Erogaciones Especiales |                                  |                                       | 0   |  |                                    | 0                           |
| Participaciones y Aportaciones                                | 0                                | 0                                     | 0   | 0  | 0                                  | 0                           |
| Participaciones   |                                  |                                       | 0   |  |                                    | 0                           |
| Aportaciones  |                                  |                                       | 0   |  |                                    | 0                           |
| Convenios   |                                  |                                       | 0   |  |                                    | 0                           |
| Deuda Pública   | 0                                | 0                                     | 0   | 0  | 0                                  | 0                           |
| Amortización de la Deuda Pública                              |                                  |                                       | 0   |  |                                    | 0                           |
| Intereses de la Deuda Pública                                 |                                  |                                       | 0   |  |                                    | 0                           |
| Comisiones de la Deuda Pública                                |                                  |                                       | 0   |  |                                    | 0                           |
| Gastos de la Deuda Pública                                    |                                  |                                       | 0   |  |                                    | 0                           |
| Costo por Coberturas  |                                  |                                       | 0   |  |                                    | 0                           |
| Apoyos Financieros  |                                  |                                       | 0   |  |                                    | 0                           |
| Adeudos de Ejercicios Fiscales Anteriores (Adefas)            |                                  |                                       | 0   |  |                                    | 0                           |
| <b>Total del Gasto</b>  | <b>23,784,540</b>                | <b>25,002,551</b>                     | <b>48,787,091</b>                         | <b>7,018,064</b>                         | <b>6,955,259</b>                   | <b>41,769,027</b>           |

  
 Ing. Octavio Ezzureza Del Real  
 Director General

  
 Lic. Carlos Martin Cubillas Platt  
 Director de Admón. y Finanzas

**Sistema Estatal de Evaluación  
Operadora de Proyectos Estratégicos del Estado de Sonora**

ETCA-II-05

Estado Analítico del Ejercicio del Presupuesto de Egresos Detallado - LDF

Clasificación por Objeto del Gasto (Capítulo y Concepto)

Del 01 de enero al 30 de junio de 2017

TRIMESTRE: II

(PESOS)

| Concepto (c)  | Egresos              |                                |                      |                     |                     | Subejercicio (e)     |
|---|----------------------|--------------------------------|----------------------|---------------------|---------------------|----------------------|
|   | Aprobado (d)         | Ampliaciones/<br>(Reducciones) | Modificado           | Devengado           | Pagado              |                      |
| <b>I. Gasto No Etiquetado (I=A+B+C+D+E+F+G+H+I)</b>   | <b>23,784,540.05</b> | <b>25,002,550.88</b>           | <b>48,787,090.91</b> | <b>7,018,064.13</b> | <b>6,955,258.88</b> | <b>41,768,026.78</b> |
| <b>A. Servicios Personales (A=a1+a2+a3+a4+a5+a6+a7)</b>   | <b>9,284,540.03</b>  | -                              | <b>9,284,540.03</b>  | <b>4,015,446.38</b> | <b>4,015,446.38</b> | <b>5,269,093.67</b>  |
| a1) Remuneraciones al Personal de Carácter Permanente   | 5,612,233.78         | -                              | 5,612,233.78         | 2,665,243.76        | 2,965,243.76        | 3,006,590.02         |
| a2) Remuneraciones al Personal de Carácter Transitorio  | -                    | -                              | -                    | -                   | -                   | -                    |
| a3) Remuneraciones Adicionales y Especiales   | 2,386,063.13         | -                              | 2,386,063.13         | 762,469.44          | 762,469.44          | 1,622,602.89         |
| a4) Seguridad Social  | 1,287,243.12         | -                              | 1,287,243.12         | 647,742.16          | 647,742.16          | 839,500.96           |
| a5) Otras Prestaciones Sociales y Económicas  | -                    | -                              | -                    | -                   | -                   | -                    |
| a6) Previsiones   | -                    | -                              | -                    | -                   | -                   | -                    |
| a7) Pago de Estímulos a Servidores Públicos   | -                    | -                              | -                    | -                   | -                   | -                    |
| <b>B. Materiales y Suministros (B=b1+b2+b3+b4+b5+b6+b7+b8+b9)</b>                               | <b>357,872.38</b>    | -                              | <b>357,872.38</b>    | <b>102,642.89</b>   | <b>102,642.89</b>   | <b>285,029.49</b>    |
| b1) Materiales de Administración, Emisión de Documentos y Artículos Oficiales                   | 103,116.62           | -                              | 103,116.62           | 32,754.80           | 32,754.80           | 70,391.82            |
| b2) Alimentos y Utensilios  | 47,900.00            | -                              | 47,900.00            | 18,150.69           | 17,975.66           | 28,849.31            |
| b3) Materias Primas y Materiales de Producción y Comercialización                               | -                    | -                              | -                    | -                   | -                   | -                    |
| b4) Materiales y Artículos de Construcción y de Reparación                                      | 30,000.00            | -                              | 30,000.00            | 7,540.00            | 7,540.00            | 22,460.00            |
| b5) Productos Químicos, Farmacéuticos y de Laboratorio  | -                    | -                              | -                    | -                   | -                   | -                    |
| b6) Combustibles, Lubricantes y Aditivos  | 140,854.76           | -                              | 140,854.76           | 40,168.40           | 40,168.40           | 100,686.36           |
| b7) Vestuario, Blancos, Prendas de Protección y Artículos Deportivos                            | -                    | -                              | -                    | -                   | -                   | -                    |
| b8) Materiales y Suministros Para Seguridad   | -                    | -                              | -                    | -                   | -                   | -                    |
| b9) Herramientas, Refacciones y Accesorios Menores  | 48,761.00            | -                              | 48,761.00            | 4,029.00            | 4,029.00            | 42,872.00            |
| <b>C. Servicios Generales (C=c1+c2+c3+c4+c5+c6+c7+c8+c9)</b>                                    | <b>14,064,828.64</b> | <b>23,426,200.00</b>           | <b>37,491,028.64</b> | <b>2,742,022.28</b> | <b>2,679,392.03</b> | <b>34,749,066.36</b> |
| c1) Servicios Básicos   | 284,272.96           | -                              | 284,272.96           | 122,200.21          | 122,200.21          | 162,072.65           |
| c2) Servicios de Arrendamiento  | 804,108.40           | -                              | 804,108.40           | 387,526.38          | 387,526.38          | 416,582.04           |
| c3) Servicios Profesionales, Científicos, Técnicos y Otros Servicios                            | 11,564,947.38        | 23,308,306.12                  | 34,873,253.50        | 1,745,526.44        | 1,744,507.74        | 33,127,725.06        |
| c4) Servicios Financieros, Bancarios y Comerciales  | 102,900.00           | -                              | 102,900.00           | 23,418.77           | 23,418.77           | 78,518.23            |
| c5) Servicios de Instalación, Reparación, Mantenimiento y Conservación                          | 210,600.00           | 86,916.88                      | 307,516.88           | 121,149.59          | 118,203.19          | 189,366.29           |
| c6) Servicios de Comunicación Social y Publicidad   | -                    | 5,800.00                       | 5,800.00             | 5,800.00            | 5,800.00            | -                    |
| c7) Servicios de Traslado y Viáticos  | 725,500.00           | -                              | 725,500.00           | 270,336.30          | 211,673.85          | 455,163.10           |
| c8) Servicios Oficiales   | 285,000.00           | 15,178.00                      | 300,178.00           | 86,062.01           | 86,062.01           | 234,115.99           |
| c9) Otros Servicios Generales   | 88,400.00            | -                              | 88,400.00            | -                   | -                   | 88,400.00            |
| <b>D. Transferencias, Asignaciones, Subsidios y Otras Ayudas (D=d1+d2+d3+d4+d5+d6+d7+d8+d9)</b> | -                    | <b>1,576,350.88</b>            | <b>1,576,350.88</b>  | <b>115,953.60</b>   | <b>115,953.60</b>   | <b>1,460,397.28</b>  |
| d1) Transferencias Internas y Asignaciones al Sector Público                                    | -                    | 1,576,350.88                   | 1,576,350.88         | 115,953.60          | 115,953.60          | 1,460,397.28         |
| d2) Transferencias al Resto del Sector Público  | -                    | -                              | -                    | -                   | -                   | -                    |
| d3) Subsidios y Subvenciones  | -                    | -                              | -                    | -                   | -                   | -                    |
| d4) Ayudas Sociales   | -                    | -                              | -                    | -                   | -                   | -                    |
| d5) Pensiones y Jubilaciones  | -                    | -                              | -                    | -                   | -                   | -                    |
| d6) Transferencias a Fideicomisos, Menciones y Otros Análogos                                   | -                    | -                              | -                    | -                   | -                   | -                    |
| d7) Transferencias a la Seguridad Social  | -                    | -                              | -                    | -                   | -                   | -                    |
| d8) Donativos   | -                    | -                              | -                    | -                   | -                   | -                    |
| d9) Transferencias al Exterior  | -                    | -                              | -                    | -                   | -                   | -                    |
| <b>E. Bienes Muebles, Inmuebles e Intangibles (E=e1+e2+e3+e4+e5+e6+e7+e8+e9)</b>                | <b>67,499.00</b>     | -                              | <b>67,499.00</b>     | <b>41,999.00</b>    | <b>41,999.00</b>    | <b>25,500.00</b>     |
| e1) Mobiliario y Equipo de Administración   | 67,499.00            | -                              | 67,499.00            | 41,999.00           | 41,999.00           | 25,500.00            |
| e2) Mobiliario y Equipo Educativo y Recreativo  | -                    | -                              | -                    | -                   | -                   | -                    |
| e3) Equipo e Instrumental Médico y de Laboratorio   | -                    | -                              | -                    | -                   | -                   | -                    |
| e4) Vehículos y Equipo de Transporte  | -                    | -                              | -                    | -                   | -                   | -                    |
| e5) Equipo de Defensa y Seguridad   | -                    | -                              | -                    | -                   | -                   | -                    |
| e6) Maquinaria, Otros Equipos y Herramientas  | -                    | -                              | -                    | -                   | -                   | -                    |
| e7) Activos Biológicos  | -                    | -                              | -                    | -                   | -                   | -                    |
| e8) Bienes Inmuebles  | -                    | -                              | -                    | -                   | -                   | -                    |
| e9) Activos Intangibles   | -                    | -                              | -                    | -                   | -                   | -                    |
| <b>F. Inversión Pública (F=f1+f2+f3)</b>  | -                    | -                              | -                    | -                   | -                   | -                    |
| f1) Otra Pública en Bienes de Dominio Público   | -                    | -                              | -                    | -                   | -                   | -                    |
| f2) Otra Pública en Bienes Propios  | -                    | -                              | -                    | -                   | -                   | -                    |
| f3) Proyectos Productivos y Acciones de Fomento   | -                    | -                              | -                    | -                   | -                   | -                    |
| <b>G. Inversiones Financieras y Otras Provisiones (G=g1+g2+g3+g4+g5+g6+g7)</b>                  | -                    | -                              | -                    | -                   | -                   | -                    |
| g1) Inversiones Para el Fomento de Actividades Productivas                                      | -                    | -                              | -                    | -                   | -                   | -                    |
| g2) Acciones y Participaciones de Capital   | -                    | -                              | -                    | -                   | -                   | -                    |
| g3) Compra de Títulos y Valores   | -                    | -                              | -                    | -                   | -                   | -                    |

**Sistema Estatal de Evaluación**  
**Operadora de Proyectos Estratégicos del Estado de Sonora**

ETCA-II-05

Estado Analítico del Ejercicio del Presupuesto de Egresos Delimitado - LDF

Clasificación por Objeto del Gasto (Capítulo y Concepto)

Del 01 de enero al 30 de junio de 2017

TRIMESTRE: \_\_\_\_\_ II \_\_\_\_\_

[PESOS]

| Concepto (e)   | Egresos      |                                |            |           |        | Subejercicio (e) |
|--|--------------|--------------------------------|------------|-----------|--------|------------------|
|  | Aprobado (d) | Ampliaciones/<br>(Reducciones) | Modificado | Devengado | Pagado |                  |
| g4) Concesión de Préstamos   |              |                                |            |           |        |                  |
| g5) Inversiones en Fideicomisos, Mandatos y Otros Análogos                               |              |                                |            |           |        |                  |
| Fideicomiso de Desastres Naturales (Informativo)   |              |                                |            |           |        |                  |
| g6) Otras Inversiones Financieras  |              |                                |            |           |        |                  |
| g7) Provisiones para Contingencias y Otras erogaciones Especiales                        |              |                                |            |           |        |                  |
| H. Participaciones y Aportaciones (f+h+h2+h3)  |              |                                |            |           |        |                  |
| h1) Participaciones  |              |                                |            |           |        |                  |
| h2) Aportaciones   |              |                                |            |           |        |                  |
| h3) Convenios  |              |                                |            |           |        |                  |
| I. Deuda Pública (i+i1+i2+i3+i4+i5+i6+i7)  |              |                                |            |           |        |                  |
| i1) Amortización de la Deuda Pública   |              |                                |            |           |        |                  |
| i2) Intereses de la Deuda Pública  |              |                                |            |           |        |                  |
| i3) Comisiones de la Deuda Pública   |              |                                |            |           |        |                  |
| i4) Gastos de la Deuda Pública   |              |                                |            |           |        |                  |
| i5) Costo por Coberturas   |              |                                |            |           |        |                  |
| i6) Apoyos Financieros   |              |                                |            |           |        |                  |
| i7) Aduellos de Ejercicios Fiscales Anteriores (ADEFAS)                                  |              |                                |            |           |        |                  |
| II. Gasto Etiquetado (j)=a+b+c+d+e+f+g+h+i)  |              |                                |            |           |        |                  |
| A. Servicios Personales (A=a1+a2+a3+a4+a5+a6+a7)   |              |                                |            |           |        |                  |
| a1) Remuneraciones al Personal de Carácter Permanente                                    |              |                                |            |           |        |                  |
| a2) Remuneraciones al Personal de Carácter Transitorio                                   |              |                                |            |           |        |                  |
| a3) Remuneraciones Adicionales y Especiales  |              |                                |            |           |        |                  |
| a4) Seguridad Social   |              |                                |            |           |        |                  |
| a5) Otras Prestaciones Sociales y Económicas   |              |                                |            |           |        |                  |
| a6) Provisiones  |              |                                |            |           |        |                  |
| a7) Pago de Estímulos a Servidores Públicos  |              |                                |            |           |        |                  |
| B. Materiales y Suministros (B=b1+b2+b3+b4+b5+b6+b7+b8+b9)                               |              |                                |            |           |        |                  |
| b1) Materiales de Administración, Emisión de Documentos y Artículos Oficiales            |              |                                |            |           |        |                  |
| b2) Alimentos y Utensilios   |              |                                |            |           |        |                  |
| b3) Materias Primas y Materiales de Producción y Comercialización                        |              |                                |            |           |        |                  |
| b4) Materiales y Artículos de Construcción y de Reparación                               |              |                                |            |           |        |                  |
| b5) Productos Químicos, Farmacéuticos y de Laboratorio                                   |              |                                |            |           |        |                  |
| b6) Combustibles, Lubricantes y Aditivos   |              |                                |            |           |        |                  |
| b7) Vestuario, Blancos, Prendas de Protección y Artículos Deportivos                     |              |                                |            |           |        |                  |
| b8) Materiales y Suministros Para Seguridad  |              |                                |            |           |        |                  |
| b9) Herramientas, Refacciones y Accesorios Menores                                       |              |                                |            |           |        |                  |
| C. Servicios Generales (C=c1+c2+c3+c4+c5+c6+c7+c8+c9)                                    |              |                                |            |           |        |                  |
| c1) Servicios Básicos  |              |                                |            |           |        |                  |
| c2) Servicios de Arrendamiento   |              |                                |            |           |        |                  |
| c3) Servicios Profesionales, Científicos, Técnicos y Otros Servicios                     |              |                                |            |           |        |                  |
| c4) Servicios Financieros, Bancarios y Comerciales                                       |              |                                |            |           |        |                  |
| c5) Servicios de Instalación, Reparación, Mantenimiento y Conservación                   |              |                                |            |           |        |                  |
| c6) Servicios de Comunicación Social y Publicidad  |              |                                |            |           |        |                  |
| c7) Servicios de Traslado y Viáticos   |              |                                |            |           |        |                  |
| c8) Servicios Oficiales  |              |                                |            |           |        |                  |
| c9) Otros Servicios Generales  |              |                                |            |           |        |                  |
| D. Transferencias, Asignaciones, Subsidios y Otras Ayudas (D=d1+d2+d3+d4+d5+d6+d7+d8+d9) |              |                                |            |           |        |                  |
| d1) Transferencias Internas y Asignaciones al Sector Público                             |              |                                |            |           |        |                  |
| d2) Transferencias al Resto del Sector Público   |              |                                |            |           |        |                  |
| d3) Subsidios y Subvenciones   |              |                                |            |           |        |                  |
| d4) Ayudas Sociales  |              |                                |            |           |        |                  |
| d5) Pensiones y Jubilaciones   |              |                                |            |           |        |                  |
| d6) Transferencias a Fideicomisos, Mandatos y Otros Análogos                             |              |                                |            |           |        |                  |
| d7) Transferencias a la Seguridad Social   |              |                                |            |           |        |                  |
| d8) Donativos  |              |                                |            |           |        |                  |
| d9) Transferencias al Exterior   |              |                                |            |           |        |                  |
| E. Bienes Muebles, Inmuebles e Intangibles (E=e1+e2+e3+e4+e5+e6+e7+e8+e9)                |              |                                |            |           |        |                  |
| e1) Mobiliario y Equipo de Administración  |              |                                |            |           |        |                  |

**Sistema Estatal de Evaluación**  
**Operadora de Proyectos Estratégicos del Estado de Sonora**

ETCA-II-05

Estado Analítico del Ejercicio del Presupuesto de Egresos Detallado - LDF

Clasificación por Objeto del Gasto (Capítulo y Concepto)

Del 01 de enero al 30 de junio de 2017

TRIMESTRE: \_\_\_\_\_ II \_\_\_\_\_

(PESOS)

| Concepto (c)  | Egresos              |                                |                      |                     |                     | Subejercicio (e)     |
|---|----------------------|--------------------------------|----------------------|---------------------|---------------------|----------------------|
|   | Aprobado (d)         | Ampliaciones/<br>(Reducciones) | Modificado           | Devengado           | Pagado              |                      |
| e2) Mobiliario y Equipo Educativo y Recreativo                          |                      |                                |                      |                     |                     |                      |
| e3) Equipo e Instrumental Médico y de Laboratorio                       |                      |                                |                      |                     |                     |                      |
| e4) Vehículos y Equipo de Transporte                                    |                      |                                |                      |                     |                     |                      |
| e5) Equipo de Defensa y Seguridad                                       |                      |                                |                      |                     |                     |                      |
| e6) Maquinaria, Otros Equipos y Herramientas                            |                      |                                |                      |                     |                     |                      |
| e7) Activos Biológicos  |                      |                                |                      |                     |                     |                      |
| e8) Bienes Inmuebles  |                      |                                |                      |                     |                     |                      |
| e9) Activos Intangibles   |                      |                                |                      |                     |                     |                      |
| F. Inversión Pública (F=f1+f2+f3)                                       |                      |                                |                      |                     |                     |                      |
| f1) Otra Pública en Bienes de Dominio Público                           |                      |                                |                      |                     |                     |                      |
| f2) Otra Pública en Bienes Propios                                      |                      |                                |                      |                     |                     |                      |
| f3) Proyectos Productivos y Acciones de Fomento                         |                      |                                |                      |                     |                     |                      |
| G. Inversiones Financieras y Otras Provisiones (G=g1+g2+g3+g4+g5+g6+g7) |                      |                                |                      |                     |                     |                      |
| g1) Inversiones Para el Fomento de Actividades Productivas              |                      |                                |                      |                     |                     |                      |
| g2) Acciones y Participaciones de Capital                               |                      |                                |                      |                     |                     |                      |
| g3) Compra de Títulos y Valores   |                      |                                |                      |                     |                     |                      |
| g4) Concesión de Préstamos  |                      |                                |                      |                     |                     |                      |
| g5) Inversiones en Fideicomisos, Mandatos y Otros Análogos              |                      |                                |                      |                     |                     |                      |
| Fideicomiso de Desastres Naturales (Informativo)                        |                      |                                |                      |                     |                     |                      |
| g6) Otras Inversiones Financieras                                       |                      |                                |                      |                     |                     |                      |
| g7) Provisiones para Contingencias y Otras erogaciones Especiales       |                      |                                |                      |                     |                     |                      |
| H. Participaciones y Aportaciones (H=h1+h2+h3)                          |                      |                                |                      |                     |                     |                      |
| h1) Participaciones   |                      |                                |                      |                     |                     |                      |
| h2) Aportaciones  |                      |                                |                      |                     |                     |                      |
| h3) Convenios   |                      |                                |                      |                     |                     |                      |
| I. Deuda Pública (I=i1+i2+i3+i4+i5+i6+i7)                               |                      |                                |                      |                     |                     |                      |
| i1) Amortización de la Deuda Pública                                    |                      |                                |                      |                     |                     |                      |
| i2) Intereses de la Deuda Pública                                       |                      |                                |                      |                     |                     |                      |
| i3) Comisiones de la Deuda Pública                                      |                      |                                |                      |                     |                     |                      |
| i4) Gastos de la Deuda Pública  |                      |                                |                      |                     |                     |                      |
| i5) Costo por Coberturas  |                      |                                |                      |                     |                     |                      |
| i6) Apoyos Financieros  |                      |                                |                      |                     |                     |                      |
| i7) Adeudas de Ejercicios Fiscales Anteriores (ADEFAS)                  |                      |                                |                      |                     |                     |                      |
| <b>III. Total de Egresos (III = I + II)</b>                             | <b>23,784,540.05</b> | <b>25,002,550.88</b>           | <b>48,787,090.91</b> | <b>7,018,054.13</b> | <b>6,955,258.88</b> | <b>41,769,026.78</b> |

Ing. Octavio Ezquerro Del Real  
 Director General

Lic. Carlos Martín Cubillas Platt  
 Director de Admón. y Finanzas

**Sistema Estatal de Evaluación**  
**Estado Analítico del Ejercicio Presupuesto de Egresos**  
**Clasificación Económica (por Tipo de Gasto)**  
**Operadora de Proyectos Estratégicos del Estado de Sonora**  
**Del 01 de enero al 30 de junio de 2017**  
**(PESOS)**

ETCA-II-06

| Concepto   | TRIMESTRE: II              |                                 |                                  |                                 |                              |                          |
|--|----------------------------|---------------------------------|----------------------------------|---------------------------------|------------------------------|--------------------------|
|  | Egresos Aprobado Anual (1) | Ampliaciones/ (Reducciones) (2) | Egresos Modificado Anual (3=1+2) | Egresos Devengado Acumulado (4) | Egresos Pagado Acumulado (5) | Subejercicio (6 = 3 - 4) |
| Gasto Corriente                                    | 23,717,041                 | 25,002,551                      | 48,719,592                       | 6,976,065                       | 6,913,260                    | 41,743,527               |
| Gasto de Capital                                   | 67,499                     |                                 | 67,499                           | 41,999                          | 41,999                       | 25,500                   |
| Amortización del la Deuda y Disminución de Pasivos |                            |                                 | 0                                |                                 |                              | 0                        |
| Pensiones y Jubilaciones                           |                            |                                 | 0                                |                                 |                              | 0                        |
| Participaciones                                    |                            |                                 | 0                                |                                 |                              | 0                        |
| <b>Total del Gasto</b>                             | <b>23,784,540</b>          | <b>25,002,551</b>               | <b>48,787,091</b>                | <b>7,018,064</b>                | <b>6,955,259</b>             | <b>41,769,027</b>        |



**Ing. Octavio Ezquerro Del Real**  
 Director General





**Lic. Carlos Martín Cubillas Platt**  
 Director de Admón. y Finanzas

Sistema Estatal de Evaluación  
 Estado Analítico del Ejercicio Presupuesto de Egresos  
 Clasificación Administrativa (Por Unidad Administrativa)  
 Operadora de Proyectos Estratégicos del Estado de Sonora  
 Del 01 de enero al 30 de junio de 2017  
 (PESOS)

ETCA-II-07

| Clasificación Administrativa (Por Unidad Administrativa) | TRIMESTRE: II              |                                 |                                  |                                 |                              |                      |
|--|----------------------------|---------------------------------|----------------------------------|---------------------------------|------------------------------|----------------------|
|  | Egresos Aprobado Anual (1) | Ampliaciones/ (Reducciones) (2) | Egresos Modificado Anual (3=1+2) | Egresos Devengado Acumulado (4) | Egresos Pagado Acumulado (5) | Subejercicio (6=3-4) |
| 0101 DIRECCION GENERAL                                   | 7,268,171                  | 1,000,705                       | 8,268,876                        | 2,288,549                       | 2,257,263                    | 5,980,328            |
| 0102 DIRECCIONES DE ADMINISTRACION Y FINANZAS            | 4,537,852                  | 253,666                         | 4,791,518                        | 1,961,874                       | 1,957,732                    | 2,829,645            |
| 0104 DIR. DE ARQUITECTURA E IMAGEN URBANA                | 915,528                    | -792,406                        | 123,122                          | 123,122                         | 123,122                      | 0                    |
| 0105 DIRECCIÓN DE ANALISIS Y GESTION FINANCIE            | 0                          | 911,206                         | 911,206                          | 339,094                         | 332,092                      | 572,112              |
| 0106 DIR. DE PROYECTOS REGIONALES                        | 8,529,795                  | -156,750                        | 8,373,045                        | 692,515                         | 684,577                      | 7,680,531            |
| 0107 DIR. DE PROM. DE PROGRAMAS INMOBILIARIOS            | 968,392                    | 23,638,578                      | 24,606,970                       | 828,946                         | 820,491                      | 23,778,024           |
| 0108 DIR. DE ASUNTOS JURIDICOS Y NORMATIVOS              | 770,779                    | 147,552                         | 918,331                          | 430,902                         | 430,902                      | 487,429              |
| 0109 ORGANO DE CONTROL Y DESARROLLO ADMVO.               | 794,023                    | 0                               | 794,023                          | 353,064                         | 349,062                      | 440,959              |
| <b>Total del Gasto</b>                                   | <b>23,784,540</b>          | <b>25,002,551</b>               | <b>48,787,091</b>                | <b>7,018,064</b>                | <b>6,955,259</b>             | <b>41,769,027</b>    |

  
 Ing. Octavio Ezquerro Del Real  
 Director General


  
 Lic. Carlos Martín Cubillas Platt  
 Director de Admón. y Finanzas

**Sistema Estatal de Evaluación**  
**ETCA-II-08**  
**Operadora de Proyectos Estratégicos del Estado de Sonora**  
**Estado Analítico del Ejercicio del Presupuesto de Egresos Detallado - LDF**  
**Clasificación Administrativa**  
**Del 01 de enero al 30 de junio de 2017**  
**TRIMESTRE: II**  
**(PESOS)**

| Concepto (c)  | Egresos       |                                |               |              |              | Subejercicio (e) |
|---|---------------|--------------------------------|---------------|--------------|--------------|------------------|
|   | Aprobado (d)  | Ampliaciones/<br>(Reducciones) | Modificado    | Devengado    | Pagado       |                  |
| <b>I. Gasto No Etiquetado</b><br><b>(I=A+B+C+D+E+F+G+H)</b> |               |                                |               |              |              |                  |
| A.DIRECCION GENERAL   | 23,784,540.05 | 25,002,550.86                  | 48,787,090.91 | 7,018,064.13 | 6,955,258.88 | 41,769,026.78    |
| B.DIRECCION ADMINISTRACION Y FINANZAS                       | 7,268,171     | 1000704.98                     | 8,268,876.18  | 2,288,548.56 | 2,257,262.85 | 5,980,327.62     |
| C.DIR DE ARQUITECTURA E IMAGEN URBANA                       | 4,537,852     | 253665.88                      | 4,791,518.26  | 1,961,873.72 | 1,957,731.52 | 2,829,644.54     |
| D.DIR DE INGENIERIA Y ANALISIS DE PROY                      | 915,528       | -792405.97                     | 123,121.80    | 123,121.80   | 123,121.80   | 0.00             |
| E.DIR DE PROYECTOS REGIONALES                               | 0             | 911205.97                      | 911,205.97    | 339,093.64   | 332,091.64   | 572,112.33       |
| F.DIR DE PROM DE PROGRAMAS INMOBILIARIOS                    | 8,529,795     | -156750                        | 8,373,045.35  | 692,514.78   | 684,576.78   | 7,680,530.57     |
| G.DIR DE ASUNTOS JURIDICOS Y NORMATIVOS                     | 968,392       | 23638578                       | 24,606,969.99 | 828,946.07   | 820,490.73   | 23,778,023.92    |
| H.ORGANO DE CONTROL Y DESARROLLO ADMINISTRATIVO             | 770,779       | 147552                         | 918,330.77    | 430,901.52   | 430,901.52   | 487,429.25       |
|   | 794,023       | 0                              | 794,022.59    | 353,064.04   | 349,062.04   | 440,958.55       |
| <b>II. Gasto Etiquetado</b><br><b>(II=A+B+C+D+E+F+G+H)</b>  |               |                                |               |              |              |                  |
| A.DIRECCION GENERAL   | -             | -                              | -             | -            | -            | -                |
| B.DIRECCION ADMINISTRACION Y FINANZAS                       | -             | -                              | -             | -            | -            | -                |
| C.DIR DE ARQUITECTURA E IMAGEN URBANA                       | -             | -                              | -             | -            | -            | -                |
| D.DIR DE INGENIERIA Y ANALISIS DE PROY                      | -             | -                              | -             | -            | -            | -                |
| E.DIR DE PROYECTOS REGIONALES                               | -             | -                              | -             | -            | -            | -                |
| F.DIR DE PROM DE PROGRAMAS INMOBILIARIOS                    | -             | -                              | -             | -            | -            | -                |



| Sistema Estatal de Evaluación   |               |                                |               |              |              |  | ETCA-II-08           |  |
|---|---------------|--------------------------------|---------------|--------------|--------------|--|----------------------|--|
| Operadora de Proyectos Estratégicos del Estado de Sonora                  |               |                                |               |              |              |  |                      |  |
| Estado Analítico del Ejercicio del Presupuesto de Egresos Detallado - LDF |               |                                |               |              |              |  |                      |  |
| Clasificación Administrativa  |               |                                |               |              |              |  |                      |  |
| Del 01 de enero al 30 de junio de 2017                                    |               |                                |               |              |              |  | TRIMESTRE: <u>II</u> |  |
| (PESOS)   |               |                                |               |              |              |  |                      |  |
| Concepto (c)  | Egresos       |                                |               |              |              |  | Subejercicio (e)     |  |
|   | Aprobado (d)  | Ampliaciones/<br>(Reducciones) | Modificado    | Devengado    | Pagado       |  |                      |  |
| G.DIR DE ASUNTOS JURIDICOS Y<br>NORMATIVOS                                |               |                                |               |              |              |  |                      |  |
| H.ORGANO DE CONTROL Y DESARROLLO<br>ADMINISTRATIVO                        |               |                                |               |              |              |  |                      |  |
| III. Total de Egresos (III = I + II)                                      | 23,784,540.05 | 25,002,550.86                  | 48,787,090.91 | 7,018,064.13 | 6,955,258.88 |  | 41,769,026.78        |  |

  
Ing. Octavio Esquerre Del Real  
Director General

  
Lic. Carlos Martín Cubillas Platt  
Director de Admón. y Finanzas

**Sistema Estatal de Evaluación**  
**Estado Analítico del Ejercicio Presupuesto de Egresos**  
**Clasificación Administrativa (Por Poderes)**  
**Operadora de Proyectos Estratégicos del Estado de Sonora**  
**Del 01 de enero al 30 de junio de 2017**  
**(PESOS)**

ETCA-II-09

| Clasificación Administrativa (Por Poderes) | TRIMESTRE: II              |                                 |                                  |                                 |                              |                          |
|--|----------------------------|---------------------------------|----------------------------------|---------------------------------|------------------------------|--------------------------|
|  | Egresos Aprobado Anual (1) | Ampliaciones/ (Reducciones) (2) | Egresos Modificado Anual (3=1+2) | Egresos Devengado Acumulado (4) | Egresos Pagado Acumulado (5) | Subejercicio (6 = 3 + 4) |
| Poder Ejecutivo                            | 23,784,540                 | 25,002,551                      | 48,787,091                       | 7,018,064                       | 6,955,259                    | 41,769,027               |
| Poder Legislativo                          |                            |                                 | 0                                |                                 |                              | 0                        |
| Poder Judicial                             |                            |                                 | 0                                |                                 |                              | 0                        |
| Órganos Autónomos                          |                            |                                 | 0                                |                                 |                              | 0                        |
| <b>Total del Gasto</b>                     | <b>23,784,540</b>          | <b>25,002,551</b>               | <b>48,787,091</b>                | <b>7,018,064</b>                | <b>6,955,259</b>             | <b>41,769,027</b>        |

  
**Ing. Octavio Ezquerro Del Real**  
 Director General


  
**Lic. Carlos Martín Cubillas Platt**  
 Director de Admón. y Finanzas


Sistema Estatal de Evaluación  
 Estado Analítico del Ejercicio Presupuesto de Egresos  
 Clasificación Administrativa (Por Tipo de Organismos o Entidad Paraestatal)  
 Operadora de Proyectos Estratégicos del Estado de Sonora  
 Del 01 de enero al 30 de junio de 2017  
 (PESOS)

ETCA-II-10

TRIMESTRE: II

| Concepto  | Egresos Aprobado Anual (1) | Ampliaciones/ (Reducciones) (2) | Egresos Modificado Anual (3=1+2) | Egresos Devengado Acumulado (4) | Egresos Pagado Acumulado (5) | Subejercicio (6 = 3 - 4) |
|---|----------------------------|---------------------------------|----------------------------------|---------------------------------|------------------------------|--------------------------|
| Entidades Paraestatales y Fideicomisos No Empresariales y No Financieros                              | 23,784,540                 | 25,002,551                      | 48,787,091                       | 7,018,064                       | 6,955,259                    | 41,769,027               |
| Instituciones Públicas de la Seguridad Social   |                            |                                 | 0                                |                                 |                              | 0                        |
| Entidades Paraestatales Empresariales No Financieras con Participación Estatal Mayoritaria            |                            |                                 | 0                                |                                 |                              | 0                        |
| Fideicomisos Empresariales No Financieros con Participación Estatal Mayoritaria                       |                            |                                 | 0                                |                                 |                              | 0                        |
| Entidades Paraestatales Empresariales Financieras Monetarias con Participación Estatal Mayoritaria    |                            |                                 | 0                                |                                 |                              | 0                        |
| Entidades Paraestatales Empresariales Financieras No Monetarias con Participación Estatal Mayoritaria |                            |                                 | 0                                |                                 |                              | 0                        |
| Fideicomisos Financieros Públicos con Participación Estatal Mayoritaria                               |                            |                                 | 0                                |                                 |                              | 0                        |
| <b>Total del Gasto</b>  | <b>23,784,540</b>          | <b>25,002,551</b>               | <b>48,787,091</b>                | <b>7,018,064</b>                | <b>6,955,259</b>             | <b>41,769,027</b>        |

  
 Ing. Octavio Ezquerro Del Real  
 Director General

  
 Lic. Carlos Martín Cubillas Platt  
 Director de Admón. y Finanzas

Sistema Estatal de Evaluación  
 Estado Analítico del Ejercicio Presupuesto de Egresos  
 Clasificación Funcional (Finalidad y Función)  
 Operadora de Proyectos Estratégicos del Estado de Sonora  
 Del 01 de enero al 30 de junio de 2017  
 (PESOS)


ETCA-II-11

| Concepto   | TRIMESTRE: II              |                                 |                                  |                                 |                              |                          |
|--|----------------------------|---------------------------------|----------------------------------|---------------------------------|------------------------------|--------------------------|
|  | Egresos Aprobado Anual (1) | Ampliaciones/ (Reducciones) (2) | Egresos Modificado Anual (3=1+2) | Egresos Devengado Acumulado (4) | Egresos Pagado Acumulado (5) | Subejercicio (6 = 3 - 4) |
| <b>Gobierno</b>  | 0                          | 0                               | 0                                | 0                               | 0                            | 0                        |
| Legislación  |                            |                                 | 0                                | 0                               | 0                            | 0                        |
| Justicia   |                            |                                 | 0                                | 0                               | 0                            | 0                        |
| Coordinación de la Política de Gobierno                |                            |                                 | 0                                | 0                               | 0                            | 0                        |
| Relaciones Exteriores                                  |                            |                                 | 0                                | 0                               | 0                            | 0                        |
| Asuntos Financieros y Hacendarios                      |                            |                                 | 0                                | 0                               | 0                            | 0                        |
| Seguridad Nacional                                     |                            |                                 | 0                                | 0                               | 0                            | 0                        |
| Asuntos de Orden Público y Seguridad Interior          |                            |                                 | 0                                | 0                               | 0                            | 0                        |
| Otros Servicios Generales                              |                            |                                 | 0                                | 0                               | 0                            | 0                        |
| <b>Desarrollo Social</b>                               | 0                          | 0                               | 0                                | 0                               | 0                            | 0                        |
| Protección Ambiental                                   |                            |                                 | 0                                | 0                               | 0                            | 0                        |
| Viviendas y Servicios a la Comunidad                   |                            |                                 | 0                                | 0                               | 0                            | 0                        |
| Salud  |                            |                                 | 0                                | 0                               | 0                            | 0                        |
| Recreación, Cultura y Otras Manifestaciones Sociales   |                            |                                 | 0                                | 0                               | 0                            | 0                        |
| Educación  |                            |                                 | 0                                | 0                               | 0                            | 0                        |
| Protección Social                                      |                            |                                 | 0                                | 0                               | 0                            | 0                        |
| Otros Asuntos Sociales                                 |                            |                                 | 0                                | 0                               | 0                            | 0                        |
| <b>Desarrollo Económico</b>                            | 23,784,540                 | 25,002,551                      | 48,787,091                       | 7,018,064                       | 6,955,259                    | 41,769,027               |
| Asuntos Económicos, Comerciales y Laborales en General |                            |                                 | 0                                | 0                               | 0                            | 0                        |

**Sistema Estatal de Evaluación**  
**ETCA-II-11**  
**Estado Analítico del Ejercicio Presupuesto de Egresos**  
**Clasificación Funcional (Finalidad y Función)**  
**Operadora de Proyectos Estratégicos del Estado de Sonora**  
**Del 01 de enero al 30 de junio de 2017**

| Concepto  | TRIMESTRE: II               |                          |                             |                          |                  |                   |
|---|-----------------------------|--------------------------|-----------------------------|--------------------------|------------------|-------------------|
|   | (1)                         | (2)                      | (3=1+2)                     | (4)                      | (5)              | (6 = 3 - 4)       |
| Egresos Aprobado Anual  | Ampliaciones/ (Reducciones) | Egresos Modificado Anual | Egresos Devengado Acumulado | Egresos Pagado Acumulado | Subejercicio     |                   |
| Agropecuaria, Silvicultura, Pesca y Caza  |                             |                          |                             |                          |                  | 0                 |
| Combustibles y Energía  |                             |                          |                             |                          |                  | 0                 |
| Minería, Manufacturas y Construcción  |                             |                          |                             |                          |                  | 0                 |
| Transporte  |                             |                          |                             |                          |                  | 0                 |
| Comunicaciones  |                             |                          |                             |                          |                  | 0                 |
| Turismo   |                             |                          |                             |                          |                  | 0                 |
| Ciencia, Tecnología e Innovación  |                             |                          |                             |                          |                  | 0                 |
| Otras Industrias y Otros Asuntos Económicos   | 23,784,540                  | 25,002,551               | 48,787,091                  | 7,018,064                | 6,955,259        | 41,769,027        |
| <b>Otras No Clasificadas en funciones anteriores</b>  | 0                           | 0                        | 0                           | 0                        | 0                | 0                 |
| Transacciones de la Deuda Pública / Costo financiero de la Deuda                              | 0                           | 0                        | 0                           | 0                        | 0                | 0                 |
| Transferencias, Participaciones y Aportaciones entre Diferentes Niveles y Órdenes de gobierno |                             |                          |                             |                          |                  | 0                 |
| Saneamiento del Sistema Financiero  |                             |                          |                             |                          |                  | 0                 |
| Adeudos de ejercicios Fiscales Anteriores   |                             |                          |                             |                          |                  | 0                 |
| <b>Total del Gasto</b>  | <b>23,784,540</b>           | <b>25,002,551</b>        | <b>48,787,091</b>           | <b>7,018,064</b>         | <b>6,955,259</b> | <b>41,769,027</b> |

  
**Ing. Octavio Ezquerro Del Real**  
 Director General

  
**Lic. Carlos Martín Cubillas Platt**  
 Director de Admón. y Finanzas

**Sistema Estatal de Evaluación**  
**Operadora de Proyectos Estratégicos del Estado de Sonora**  
 Estado Analítico del Ejercicio del Presupuesto de Egresos Detallado - LDF  
 Clasificación Funcional (Finalidad y Función)  
 Del 01 de enero al 30 de junio de 2017  
 (PESOS)

ETCA-II-12

**TRIMESTRE: II**

| Concepto (c)  | Egresos       |                                |               |              | Subejercicio (e) |
|---|---------------|--------------------------------|---------------|--------------|------------------|
|   | Aprobado (d)  | Ampliaciones/<br>(Reducciones) | Modificado    | Devengado    |                  |
| <b>I. Gasto No Etiquetado (I=A+B+C+D)</b>                     |               |                                |               |              |                  |
| <b>A. Gobierno (A=a1+a2+a3+a4+a5+a6+a7+a8)</b>                | 23,784,540.05 | 25,002,550.86                  | 48,787,090.91 | 7,018,064.13 | 6,955,258.88     |
| a1) Legislación   | -             | -                              | -             | -            | -                |
| a2) Justicia  | -             | -                              | -             | -            | -                |
| a3) Coordinación de la Política de Gobierno                   | -             | -                              | -             | -            | -                |
| a4) Relaciones Exteriores                                     | -             | -                              | -             | -            | -                |
| a5) Asuntos Financieros y Hacendarios                         | -             | -                              | -             | -            | -                |
| a6) Seguridad Nacional  | -             | -                              | -             | -            | -                |
| a7) Asuntos de Orden Público y de Seguridad Interior          | -             | -                              | -             | -            | -                |
| a8) Otros Servicios Generales                                 | -             | -                              | -             | -            | -                |
| <b>B. Desarrollo Social (B=b1+b2+b3+b4+b5+b6+b7)</b>          |               |                                |               |              |                  |
| b1) Protección Ambiental                                      | -             | -                              | -             | -            | -                |
| b2) Vivienda y Servicios a la Comunidad                       | -             | -                              | -             | -            | -                |
| b3) Salud   | -             | -                              | -             | -            | -                |
| b4) Recreación, Cultura y Otras Manifestaciones Sociales      | -             | -                              | -             | -            | -                |
| b5) Educación   | -             | -                              | -             | -            | -                |
| b6) Protección Social   | -             | -                              | -             | -            | -                |
| b7) Otros Asuntos Sociales                                    | -             | -                              | -             | -            | -                |
| <b>C. Desarrollo Económico (C=c1+c2+c3+c4+c5+c6+c7+c8+c9)</b> | 23,784,540.05 | 25,002,550.86                  | 48,787,090.91 | 7,018,064.13 | 6,955,258.88     |
| c1) Asuntos Económicos, Comerciales y Laborales en General    | -             | -                              | -             | -            | -                |
| c2) Agropecuaria, Silvicultura, Pesca y Caza                  | -             | -                              | -             | -            | -                |
| c3) Combustibles y Energía                                    | -             | -                              | -             | -            | -                |
| c4) Minería, Manufacturas y Construcción                      | -             | -                              | -             | -            | -                |

**Sistema Estatal de Evaluación**  
**Operadora de Proyectos Estratégicos del Estado de Sonora**  
 Estado Analítico del Ejercicio del Presupuesto de Egresos Detallado - LDF  
 Clasificación Funcional (Finalidad y Función)  
 Del 01 de enero al 30 de junio de 2017  
 (PESOS)

ETCA-II-12

TRIMESTRE: II

| Concepto (c)  | Egresos       |                                |               |              | Subejercicio (e) |
|---|---------------|--------------------------------|---------------|--------------|------------------|
|   | Aprobado (d)  | Ampliaciones/<br>(Reducciones) | Modificado    | Devengado    |                  |
| c5) Transporte  |               |                                |               |              |                  |
| c6) Comunicaciones  |               |                                |               |              |                  |
| c7) Turismo   |               |                                |               |              |                  |
| c8) Ciencia, Tecnología e Innovación  |               |                                |               |              |                  |
| c9) Otras Industrias y Otros Asuntos Económicos   | 23,784,540.05 | 25,002,550.86                  | 48,787,090.91 | 7,018,054.13 | 6,955,258.88     |
| D. Otras No Clasificadas en Funciones Anteriores (D=d1+d2+d3+d4)                                  |               |                                |               |              | 41,769,026.78    |
| d1) Transacciones de la Deuda Pública / Costo Financiero de la Deuda                              |               |                                |               |              |                  |
| d2) Transferencias, Participaciones y Aportaciones Entre Diferentes Niveles y Ordenes de Gobierno |               |                                |               |              |                  |
| d3) Saneamiento del Sistema Financiero  |               |                                |               |              |                  |
| d4) Adeudos de Ejercicios Fiscales Anteriores   |               |                                |               |              |                  |
| III. Gasto Etiquetado (I=A+B+C+D)   |               |                                |               |              |                  |
| A. Gobierno (A=a1+a2+a3+a4+a5+a6+a7+a8)   |               |                                |               |              |                  |
| a1) Legislación   |               |                                |               |              |                  |
| a2) Justicia  |               |                                |               |              |                  |
| a3) Coordinación de la Política de Gobierno   |               |                                |               |              |                  |
| a4) Relaciones Exteriores   |               |                                |               |              |                  |
| a5) Asuntos Financieros y Hacendarios   |               |                                |               |              |                  |
| a6) Seguridad Nacional  |               |                                |               |              |                  |
| a7) Asuntos de Orden Público y de Seguridad Interior  |               |                                |               |              |                  |
| a8) Otros Servicios Generales   |               |                                |               |              |                  |
| B. Desarrollo Social (B=b1+b2+b3+b4+b5+b6+b7)   |               |                                |               |              |                  |
| b1) Protección Ambiental  |               |                                |               |              |                  |
| b2) Vivienda y Servicios a la Comunidad   |               |                                |               |              |                  |


| Concepto (c)  | Egresos       |                                |               |              | Subejercicio (e) |
|---|---------------|--------------------------------|---------------|--------------|------------------|
|   | Aprobado (d)  | Ampliaciones/<br>(Reducciones) | Modificado    | Devengado    |                  |
| b3) Salud   |               |                                |               |              |                  |
| b4) Recreación, Cultura y Otras Manifestaciones Sociales  |               |                                |               |              |                  |
| b5) Educación   |               |                                |               |              |                  |
| b6) Protección Social   |               |                                |               |              |                  |
| b7) Otros Asuntos Sociales  |               |                                |               |              |                  |
| <b>C. Desarrollo Económico (C=c1+c2+c3+c4+c5+c6+c7+c8+c9)</b>                                     |               |                                |               |              |                  |
| c1) Asuntos Económicos, Comerciales y Laborales en General  |               |                                |               |              |                  |
| c2) Agropecuaria, Silvicultura, Pesca y Caza  |               |                                |               |              |                  |
| c3) Combustibles y Energía  |               |                                |               |              |                  |
| c4) Minería, Manufacturas y Construcción  |               |                                |               |              |                  |
| c5) Transporte  |               |                                |               |              |                  |
| c6) Comunicaciones  |               |                                |               |              |                  |
| c7) Turismo   |               |                                |               |              |                  |
| c8) Ciencia, Tecnología e Innovación  |               |                                |               |              |                  |
| c9) Otras Industrias y Otros Asuntos Económicos   |               |                                |               |              |                  |
| <b>D. Otras No Clasificadas en Funciones Anteriores (D=d1+d2+d3+d4)</b>                           |               |                                |               |              |                  |
| d1) Transacciones de la Deuda Pública / Costo Financiero de la Deuda                              |               |                                |               |              |                  |
| d2) Transferencias, Participaciones y Aportaciones Entre Diferentes Niveles y Órdenes de Gobierno |               |                                |               |              |                  |
| d3) Saneamiento del Sistema Financiero  |               |                                |               |              |                  |
| d4) Adecuos de Ejercicios Fiscales Anteriores   |               |                                |               |              |                  |
| <b>(III. Total de Egresos (III = I + II))</b>   | 23,784,540.05 | 25,002,550.86                  | 48,787,090.91 | 7,018,064.13 | 6,955,258.88     |
|   |               |                                |               |              | 41,769,026.78    |




**Sistema Estatal de Evaluación**  
**Operadora de Proyectos Estratégicos del Estado de Sonora**  
 Estado Analítico del Ejercicio del Presupuesto de Egresos Detallado - LDF  
 Clasificación Funcional (Finalidad y Función)  
 Del 01 de enero al 30 de junio de 2017  
 (PESOS)

ETCA-II-12

TRIMESTRE: II

| Concepto (c)  | Egresos      |                                |            |        | Subejercicio (e) |
|---|--------------|--------------------------------|------------|--------|------------------|
|   | Aprobado (d) | Ampliaciones/<br>(Reducciones) | Modificado | Pagado |                  |
|  |              |                                |            |        |                  |

Ing. Octavio Ezquerro Del Real  
 Director General

  
 Lic. Carlos Martín Cubillas Platt  
 Director de Admón. y Finanzas

Sistema Estatal de Evaluación  
Estado Analítico del Ejercicio Presupuesto de Egresos  
Por Partida del Gasto  
**OPERADORA DE PROYECTOS ESTRATEGICOS DEL ESTADO DE SONORA**  
Del 01 de Enero al 30 de Junio 2017

ETCA-II-13

|   | Ejercicio del Presupuesto por Partida / Descripción      | (PESOS)      |      |                                  |                                  |                              |                      |                        | TRIMESTRE II |  |
|---|--|--------------|------|----------------------------------|----------------------------------|------------------------------|----------------------|------------------------|--------------|--|
|   |  | (1)          | (2)  | Egresos Modificado Anual (3=1+2) | Egresos Devenagado Acumulado (4) | Egresos Pagado Acumulado (5) | Subejercicio (6=3+4) | % Avance Anual (7=4/3) |              |  |
| 4 | 1100 REMUNERACIONES AL PERSONAL DE CARÁCTER PERMANENTE   | 5,612,233.78 | 0.00 | 5,612,233.78                     | 2,605,243.76                     | 2,605,243.76                 | 3,006,990.02         | 46.42%                 |              |  |
| 2 | 1130 SUELDOS   | 1,296,676.56 | 0.00 | 1,296,676.56                     | 652,496.28                       | 652,496.28                   | 644,180.28           | 50.32%                 |              |  |
| 1 | 11303 REMUNERACIONES DIVERSAS                            | 434,607.12   | 0.00 | 434,607.12                       | 219,085.56                       | 219,085.56                   | 215,521.56           | 50.41%                 |              |  |
| 1 | 11306 RIESGO LABORAL                                     | 2,556,368.50 | 0.00 | 2,556,368.50                     | 1,067,001.93                     | 1,067,001.93                 | 1,489,366.57         | 41.74%                 |              |  |
| 1 | 11307 AYUDA PARA HABITACION                              | 403,159.20   | 0.00 | 403,159.20                       | 202,953.72                       | 202,953.72                   | 200,205.48           | 50.34%                 |              |  |
| 1 | 11310 AYUDA PARA ENERGIA ELECTRICA                       | 268,774.32   | 0.00 | 268,774.32                       | 135,303.23                       | 135,303.23                   | 133,471.09           | 50.34%                 |              |  |
| 1 | 11313 AYUDA PARA CUOTA DE SEGURIDAD SOCIAL               | 652,648.08   | 0.00 | 652,648.08                       | 328,403.04                       | 328,403.04                   | 324,245.04           | 50.32%                 |              |  |
| 3 | 1300 REMUNERACIONES ADICIONALES Y ESPECIALES             | 2,385,063.13 | 0.00 | 2,385,063.13                     | 762,460.44                       | 762,460.44                   | 1,622,602.69         | 31.97%                 |              |  |
| 2 | 1310 PRIMAS POR AÑOS DE SERVICIOS EFECTIVOS PRESTADOS    | 8,619.36     | 0.00 | 8,619.36                         | 4,309.68                         | 4,309.68                     | 4,309.68             | 50.00%                 |              |  |
| 1 | 13101 PRIMAS POR AÑOS DE SERVICIOS EFECTIVOS PRESTADOS   | 8,619.36     | 0.00 | 8,619.36                         | 4,309.68                         | 4,309.68                     | 4,309.68             | 50.00%                 |              |  |
| 2 | 1320 PRIMAS DE VACACIONES, DOMINICAL Y DOMINICAL         | 230,567.08   | 0.00 | 230,567.08                       | 0.00                             | 0.00                         | 230,567.08           | 0.00%                  |              |  |
| 1 | 13201 PRIMAS DE VACACIONES Y DOMINICAL                   | 230,567.08   | 0.00 | 230,567.08                       | 0.00                             | 0.00                         | 230,567.08           | 0.00%                  |              |  |
| 1 | 13202 AGUINALDO O GRATIFICACION DE FIN DE AÑO            | 698,025.91   | 0.00 | 698,025.91                       | 89,050.76                        | 89,050.76                    | 608,975.15           | 12.76%                 |              |  |
| 1 | 13203 COMPENSACION POR AJUSTE AL CALENDARIO              | 48,925.39    | 0.00 | 48,925.39                        | 0.00                             | 0.00                         | 48,925.39            | 0.00%                  |              |  |
| 1 | 13204 COMPENSACION POR BONO NAVIDEÑO                     | 48,925.39    | 0.00 | 48,925.39                        | 0.00                             | 0.00                         | 48,925.39            | 0.00%                  |              |  |
| 1 | 13403 ESTIMULOS AL PERSONAL                              | 1,350,000.00 | 0.00 | 1,350,000.00                     | 669,100.00                       | 669,100.00                   | 680,900.00           | 49.56%                 |              |  |
| 3 | 1400 SEGURIDAD SOCIAL                                    | 1,287,243.12 | 0.00 | 1,287,243.12                     | 647,742.16                       | 647,742.16                   | 639,500.96           | 50.32%                 |              |  |
| 2 | 1410 APORTACIONES DE SEGURIDAD SOCIAL                    | 317,000.16   | 0.00 | 317,000.16                       | 159,509.88                       | 159,509.88                   | 157,490.28           | 50.32%                 |              |  |
| 1 | 14101 APORTACIONES AL ISSSTE                             | 317,000.16   | 0.00 | 317,000.16                       | 159,509.88                       | 159,509.88                   | 157,490.28           | 50.32%                 |              |  |
| 1 | 14102 APORTACION POR SEGURO DE VIDA AL ISSSTESON         | 33.60        | 0.00 | 33.60                            | 16.80                            | 16.80                        | 16.80                | 50.00%                 |              |  |
| 1 | 14103 APORTACION POR SEGURO DE RETIRO AL ISSSTESON       | 561.12       | 0.00 | 561.12                           | 302.96                           | 302.96                       | 258.16               | 53.99%                 |              |  |
| 1 | 14104 ASIGNACION PARA PRETAMOS A CORTO PLAZO             | 18,647.04    | 0.00 | 18,647.04                        | 9,382.72                         | 9,382.72                     | 9,264.32             | 50.32%                 |              |  |
| 1 | 14105 APORTACIONES AL SEGURO DE CESANTIA DE EDAD AVANZAD | 18,647.04    | 0.00 | 18,647.04                        | 9,382.72                         | 9,382.72                     | 9,264.32             | 50.32%                 |              |  |
| 1 | 14106 OTRAS PRESTACIONES DE SEGURIDAD SOCIAL             | 111,882.24   | 0.00 | 111,882.24                       | 56,297.52                        | 56,297.52                    | 55,584.72            | 50.32%                 |              |  |
| 1 | 14107 APORTACION PARA INFRAESTRUCTURA, EQUIPAMIENTO Y MA | 37,294.32    | 0.00 | 37,294.32                        | 18,765.96                        | 18,765.96                    | 18,528.36            | 50.32%                 |              |  |
| 2 | 1420 APORTACIONES AL FOVISSSTE                           | 149,176.80   | 0.00 | 149,176.80                       | 75,063.60                        | 75,063.60                    | 74,113.20            | 50.32%                 |              |  |
| 1 | 14201 APORTACIONES AL FOVISSSTE                          | 149,176.80   | 0.00 | 149,176.80                       | 75,063.60                        | 75,063.60                    | 74,113.20            | 50.32%                 |              |  |
| 2 | 1430 APORTACIONES AL SISTEMA DE AHORRO PARA EL RETIRO    | 634,000.80   | 0.00 | 634,000.80                       | 319,020.00                       | 319,020.00                   | 314,980.80           | 50.32%                 |              |  |
| 1 | 14301 APORTACIONES AL SISTEMA DE AHORRO PARA EL RETIRO   | 634,000.80   | 0.00 | 634,000.80                       | 319,020.00                       | 319,020.00                   | 314,980.80           | 50.32%                 |              |  |
| 4 | 2100 MATERIALES DE ADMINISTRACION, EMISION DE DOCUMENTO  | 103,116.62   | 0.00 | 103,116.62                       | 32,754.80                        | 32,754.80                    | 70,361.82            | 31.76%                 |              |  |
| 3 | 2100 MATERIALES DE ADMINISTRACION, EMISION DE DOCUMENTO  | 103,116.62   | 0.00 | 103,116.62                       | 32,754.80                        | 32,754.80                    | 70,361.82            | 31.76%                 |              |  |
| 2 | 2100 MATERIALES DE ADMINISTRACION, EMISION DE DOCUMENTO  | 103,116.62   | 0.00 | 103,116.62                       | 32,754.80                        | 32,754.80                    | 70,361.82            | 31.76%                 |              |  |

Sistema Estatal de Evaluación  
Estado Analítico del Ejercicio Presupuesto de Egresos  
Por Partida del Gasto

OPERADORA DE PROYECTOS ESTATEGICOS DEL ESTADO DE SONORA  
Del 01 de Enero al 30 de Junio 2017

ETCA-II-13

|   | Ejercicio del Presupuesto por Partida / Descripción | (PESOS)  |                                 |                                  |                                 |                              |                          |                         | TRIMESTRE II |  |
|---|---|--|---------------------------------|----------------------------------|---------------------------------|------------------------------|--------------------------|-------------------------|--------------|--|
|   |   | Egresos Aprobado Anual (1)                         | Ampliaciones/ (Reducciones) (2) | Egresos Modificado Anual (3=1+2) | Egresos Devengado Acumulado (4) | Egresos Pagado Acumulado (5) | Subejercicio (6 = 3 - 4) | % Avance Anual (7= 4/3) |              |  |
|   |   |  |                                 |                                  |                                 |                              |                          |                         |              |  |
| 1 | 21101   | MATERIALES, UTILES Y EQUIPOS MENORES DE OFICINA    | 35,217.57                       | 0.00                             | 35,217.57                       | 21,822.38                    | 21,822.38                | 13,395.19               | 61.96%       |  |
| 2 | 21201   | MATERIALES, UTILES DE IMPRESION Y REPRODUCCION     | 25,899.05                       | 0.00                             | 25,899.05                       | 1,965.40                     | 1,965.40                 | 23,933.65               | 7.59%        |  |
| 1 | 21201   | MATERIALES Y UTILES DE IMPRESION Y PRODUCCION      | 25,899.05                       | 0.00                             | 25,899.05                       | 1,965.40                     | 1,965.40                 | 23,933.65               | 7.59%        |  |
| 2 | 21401   | MATERIALES, UTILES Y EQUIPOS MENORES DE TECNOLOGIA | 16,200.00                       | 0.00                             | 16,200.00                       | 5,190.02                     | 5,190.02                 | 11,009.98               | 32.04%       |  |
| 1 | 21401   | MATERIALES Y UTILES PARA EL PROCESAMIENTO DE EQUIP | 16,200.00                       | 0.00                             | 16,200.00                       | 5,190.02                     | 5,190.02                 | 11,009.98               | 32.04%       |  |
| 2 | 21501   | MATERIAL PARA INFORMACION                          | 10,800.00                       | 0.00                             | 10,800.00                       | 0.00                         | 0.00                     | 10,800.00               | 0.00%        |  |
| 1 | 21601   | MATERIAL DE LIMPIEZA                               | 10,000.00                       | 0.00                             | 10,000.00                       | 369.00                       | 369.00                   | 9,631.00                | 3.69%        |  |
| 2 | 21801   | MATERIALES PARA EL CONTROL DE VIBRACIONES          | 5,000.00                        | 0.00                             | 5,000.00                        | 3,408.00                     | 3,408.00                 | 1,592.00                | 68.16%       |  |
| 1 | 21801   | PLACAS, ENGOMADOS, CALCOMANIAS Y HOLOGRAMAS        | 5,000.00                        | 0.00                             | 5,000.00                        | 3,408.00                     | 3,408.00                 | 1,592.00                | 68.16%       |  |
| 3 | 2200  | ALIMENTOS Y UTENSILIOS                             | 47,000.00                       | 0.00                             | 47,000.00                       | 18,150.69                    | 17,975.69                | 28,849.31               | 38.62%       |  |
| 2 | 22101   | PRODUCTOS ALIMENTICIOS PARA PERSONAS               | 47,000.00                       | 0.00                             | 47,000.00                       | 18,150.69                    | 17,975.69                | 28,849.31               | 38.62%       |  |
| 1 | 22101   | PRODUCTOS ALIMENTICIOS PARA EL PERSONAL EN LAS INS | 40,000.00                       | 0.00                             | 40,000.00                       | 15,579.19                    | 15,579.19                | 24,420.81               | 38.95%       |  |
| 1 | 22106   | ADQUISICION DE AGUA POTABLE                        | 4,000.00                        | 0.00                             | 4,000.00                        | 972.50                       | 972.50                   | 3,027.50                | 24.31%       |  |
| 2 | 22201   | UTENSILIOS PARA EL SERVICIO DE ALIMENTACION        | 3,000.00                        | 0.00                             | 3,000.00                        | 1,599.00                     | 1,599.00                 | 1,401.00                | 53.30%       |  |
| 1 | 22301   | UTENSILIOS PARA EL SERVICIO DE ALIMENTACION        | 3,000.00                        | 0.00                             | 3,000.00                        | 1,599.00                     | 1,599.00                 | 1,401.00                | 53.30%       |  |
| 3 | 2400  | MATERIALES Y ARTICULOS DE CONSTRUCCION Y DE REPARA | 30,000.00                       | 0.00                             | 30,000.00                       | 7,540.00                     | 7,540.00                 | 22,460.00               | 25.13%       |  |
| 2 | 24601   | MATERIAL ELECTRICO Y ELECTRONICO                   | 20,000.00                       | 0.00                             | 20,000.00                       | 7,540.00                     | 7,540.00                 | 12,460.00               | 37.70%       |  |
| 1 | 24801   | MATERIALES COMPLEMENTARIOS                         | 10,000.00                       | 0.00                             | 10,000.00                       | 0.00                         | 0.00                     | 10,000.00               | 0.00%        |  |
| 3 | 2600  | COMBUSTIBLES, LUBRICANTES Y ADITIVOS               | 140,854.76                      | 0.00                             | 140,854.76                      | 40,168.40                    | 40,168.40                | 100,686.36              | 28.52%       |  |
| 2 | 26101   | COMBUSTIBLES, LUBRICANTES Y ADITIVOS               | 140,854.76                      | 0.00                             | 140,854.76                      | 40,168.40                    | 40,168.40                | 100,686.36              | 28.52%       |  |
| 1 | 26101   | COMBUSTIBLES                                       | 138,854.76                      | 0.00                             | 138,854.76                      | 40,000.00                    | 40,000.00                | 98,854.76               | 28.81%       |  |
| 1 | 26102   | LUBRICANTES Y ADITIVOS                             | 2,000.00                        | 0.00                             | 2,000.00                        | 168.40                       | 168.40                   | 1,831.60                | 8.42%        |  |
| 3 | 2900  | HERRAMIENTAS, REFACCIONES Y ACCESORIOS MENORES     | 46,701.00                       | 0.00                             | 46,701.00                       | 4,029.00                     | 4,029.00                 | 42,672.00               | 8.63%        |  |
| 2 | 29101   | HERRAMIENTAS MENORES                               | 1,701.00                        | 0.00                             | 1,701.00                        | 0.00                         | 0.00                     | 1,701.00                | 0.00%        |  |
| 1 | 29101   | HERRAMIENTAS MENORES                               | 1,701.00                        | 0.00                             | 1,701.00                        | 0.00                         | 0.00                     | 1,701.00                | 0.00%        |  |
| 2 | 29401   | REFACCIONES Y ACCESORIOS MENORES DE EQUIPO DE COMP | 20,000.00                       | 0.00                             | 20,000.00                       | 2,115.00                     | 2,115.00                 | 17,885.00               | 10.58%       |  |
| 1 | 29401   | REFACCIONES Y ACCESORIOS MENORES DE EQUIPO DE COMP | 20,000.00                       | 0.00                             | 20,000.00                       | 2,115.00                     | 2,115.00                 | 17,885.00               | 10.58%       |  |
| 2 | 29601   | REFACCIONES Y ACCESORIOS MENORES DE EQUIPO DE TRAN | 25,000.00                       | 0.00                             | 25,000.00                       | 1,914.00                     | 1,914.00                 | 23,086.00               | 7.66%        |  |
| 1 | 29601   | REFACCIONES Y ACCESORIOS MENORES DE EQUIPO DE TRAN | 25,000.00                       | 0.00                             | 25,000.00                       | 1,914.00                     | 1,914.00                 | 23,086.00               | 7.66%        |  |
| 4 | 29900   | SERVICIOS GENERALES                                | 16,500.00                       | 0.00                             | 16,500.00                       | 7,429.72                     | 7,429.72                 | 9,070.28                | 45.33%       |  |

Sistema Estatal de Evaluación  
Estado Analítico del Ejercicio Presupuesto de Egresos  
Por Partida del Gasto  
**OPERADORA DE PROYECTOS ESTATEGICOS DEL ESTADO DE SONORA**  
Del 01 de Enero al 30 de Junio 2017

ETCA-II-13

|      | Ejercicio del Presupuesto por Partida / Descripción    | (PESOS)                       |                                    |                                     |                                     |                                   |                         |                           | TRIMESTRE II |  |
|------|--|-------------------------------|------------------------------------|-------------------------------------|-------------------------------------|-----------------------------------|-------------------------|---------------------------|--------------|--|
|      |  | (1)<br>Egresos Aprobado Anual | (2)<br>Ampliaciones/ (Reducciones) | (3=1+2)<br>Egresos Modificado Anual | (4)<br>Egresos Devenidos Acumulados | (5)<br>Egresos Pagados Acumulados | (6=3-4)<br>Subejercicio | (7=4/3)<br>% Avance Anual |              |  |
| 3100 | SERVICIOS BASICOS                                      | 284,272.86                    | 0.00                               | 284,272.86                          | 122,200.21                          | 122,200.21                        | 162,072.65              | 42.99%                    |              |  |
| 3110 | ENERGIA ELECTRICA                                      | 170,320.38                    | 0.00                               | 170,320.38                          | 75,589.53                           | 75,589.53                         | 94,730.85               | 44.38%                    |              |  |
| 3130 | AGUA POTABLE   | 5,000.00                      | 0.00                               | 5,000.00                            | 2,202.70                            | 2,202.70                          | 2,797.30                | 44.05%                    |              |  |
| 3140 | TELEFONIA TRADICIONAL                                  | 84,636.73                     | 0.00                               | 84,636.73                           | 31,349.26                           | 31,349.26                         | 53,287.47               | 37.04%                    |              |  |
| 3170 | SERVICIOS DE ACCESO A INTERNET, REDES Y PROCESAMIENTOS | 18,315.75                     | 0.00                               | 18,315.75                           | 13,058.72                           | 13,058.72                         | 5,257.03                | 71.30%                    |              |  |
| 3180 | SERVICIO POSTAL  | 6,000.00                      | 0.00                               | 6,000.00                            | 0.00                                | 0.00                              | 6,000.00                | 0.00%                     |              |  |
| 3200 | SERVICIO DE ARRENDAMIENTO                              | 804,108.40                    | 0.00                               | 804,108.40                          | 387,526.36                          | 387,526.36                        | 416,582.04              | 48.19%                    |              |  |
| 3220 | ARRENDAMIENTO DE EDIFICIOS                             | 762,836.40                    | 0.00                               | 762,836.40                          | 381,418.20                          | 381,418.20                        | 381,418.20              | 50.00%                    |              |  |
| 3230 | ARRENDAMIENTO DE MOBILIARIO, EQUIPO DE ADMINISTRACION  | 22,272.00                     | 0.00                               | 22,272.00                           | 5,888.16                            | 5,888.16                          | 16,383.84               | 26.44%                    |              |  |
| 3250 | ARRENDAMIENTO DE MUEBLES, MAQUINARIA Y EQUIPO          | 19,000.00                     | 0.00                               | 19,000.00                           | 220.00                              | 220.00                            | 18,780.00               | 1.16%                     |              |  |
| 3300 | SERVICIOS PROFESIONALES, CIENTIFICOS, TECNICOS Y O     | 11,564,947.38                 | 23,308,306.12                      | 34,873,253.50                       | 1,745,528.44                        | 1,744,507.64                      | 33,127,725.06           | 5.01%                     |              |  |
| 3310 | SERVICIOS LEGALES, DE CONTABILIDAD, AUDITORIAS Y R     | 3,802,968.79                  | 243,064.12                         | 4,046,032.91                        | 1,442,650.37                        | 1,442,650.37                      | 2,603,382.54            | 35.66%                    |              |  |
| 3320 | SERVICIOS DE DISEÑO, ARQUITECTURA, INGENIERIA Y AC     | 3,802,968.79                  | 0.00                               | 3,802,968.79                        | 278,400.00                          | 278,400.00                        | 3,524,568.79            | 7.32%                     |              |  |
| 3330 | SERVICIOS DE CONSULTORIA ADMINISTRATIVA, PROCESOS      | 0.00                          | 1,392.00                           | 1,392.00                            | 928.00                              | 928.00                            | 0.00                    | 100.00%                   |              |  |
| 3340 | SERVICIOS DE INFORMÁTICA                               | 0.00                          | 1,392.00                           | 1,392.00                            | 928.00                              | 928.00                            | 0.00                    | 100.00%                   |              |  |
| 3350 | SERVICIOS DE CAPACITACION                              | 70,000.00                     | 0.00                               | 70,000.00                           | 7,896.00                            | 7,896.00                          | 62,104.00               | 11.28%                    |              |  |
| 3360 | SERVICIOS DE INVESTIGACION CIENTIFICA Y DESARROLLO     | 3,802,968.79                  | 23,037,450.00                      | 26,840,418.79                       | 0.00                                | 0.00                              | 26,840,418.79           | 0.00%                     |              |  |
| 3370 | ESTUDIOS E INVESTIGACIONES                             | 3,802,968.79                  | 23,037,450.00                      | 26,840,418.79                       | 0.00                                | 0.00                              | 26,840,418.79           | 0.00%                     |              |  |
| 3380 | SERVICIOS DE FOTOGRAFIA ADMINISTRATIVA, RADIODIFUSION  | 96,000.00                     | 0.00                               | 96,000.00                           | 0.00                                | 0.00                              | 96,000.00               | 0.00%                     |              |  |
| 3390 | IMPRESIONES Y PUBLICACIONES OFICIALES                  | 30,000.00                     | 0.00                               | 30,000.00                           | 0.00                                | 0.00                              | 30,000.00               | 0.00%                     |              |  |
| 3400 | LICITACIONES, CONVENIOS Y CONVOCATORIAS                | 20,000.00                     | 0.00                               | 20,000.00                           | 0.00                                | 0.00                              | 20,000.00               | 0.00%                     |              |  |
| 3410 | IMPRESION DE DOCUMENTOS OFICIALES                      | 6,000.00                      | 0.00                               | 6,000.00                            | 0.00                                | 0.00                              | 6,000.00                | 0.00%                     |              |  |

Sistema Estatal de Evaluación  
Estado Analítico del Ejercicio Presupuesto de Egresos  
Por Partida del Gasto

OPERADORA DE PROYECTOS ESTATEGICOS DEL ESTADO DE SONORA

Del 01 de Enero al 30 de Junio 2017

ETCA-II-13

|   | (PESOS)  |                            |                                 |                                  |                                 |                              |                      | TRIMESTRE II           |  |
|---|--|----------------------------|---------------------------------|----------------------------------|---------------------------------|------------------------------|----------------------|------------------------|--|
|   | Ejercicio del Presupuesto por Partida / Descripción        | Egresos Aprobado Anual (1) | Ampliaciones/ (Reducciones) (2) | Egresos Modificado Anual (3=1+2) | Egresos Devengado Acumulado (4) | Egresos Pagado Acumulado (5) | Subejercicio (6=3-4) | % Avance Anual (7=4/3) |  |
| 2 | SERVICIOS DE VIGILANCIA                                    | 30,041.01                  | 0.00                            | 30,041.01                        | 15,190.07                       | 14,833.27                    | 15,190.07            | 50.58%                 |  |
| 1 | SERVICIOS DE VIGILANCIA                                    | 30,041.01                  | 0.00                            | 30,041.01                        | 15,190.07                       | 14,833.27                    | 14,850.94            | 50.56%                 |  |
| 2 | SERVICIOS PROFESIONALES, CIENTÍFICOS Y TÉCNICOS INTEGRALES | 0.00                       | 26,400.00                       | 26,400.00                        | 0.00                            | 0.00                         | 26,400.00            | 0.00%                  |  |
| 1 | SERVICIOS PROFESIONALES, CIENTÍFICOS Y TÉCNICOS INTEGRALES | 0.00                       | 26,400.00                       | 26,400.00                        | 0.00                            | 0.00                         | 26,400.00            | 0.00%                  |  |
| 3 | SERVICIOS FINANCIEROS, BANCARIOS Y COMERCIALES             | 102,000.00                 | 0.00                            | 102,000.00                       | 23,418.77                       | 23,418.77                    | 78,581.23            | 22.96%                 |  |
| 2 | SERVICIOS FINANCIEROS, BANCARIOS Y COMERCIALES             | 102,000.00                 | 0.00                            | 102,000.00                       | 23,418.77                       | 23,418.77                    | 78,581.23            | 22.96%                 |  |
| 1 | SERVICIOS FINANCIEROS Y BANCARIOS                          | 40,000.00                  | 0.00                            | 40,000.00                        | 13,183.40                       | 13,183.40                    | 26,816.60            | 32.96%                 |  |
| 2 | SERVICIOS FINANCIEROS Y BANCARIOS                          | 40,000.00                  | 0.00                            | 40,000.00                        | 13,183.40                       | 13,183.40                    | 26,816.60            | 32.96%                 |  |
| 1 | SEGUROS DE RESPONSABILIDAD PATRIMONIAL Y FIANZAS           | 30,000.00                  | 0.00                            | 30,000.00                        | 0.00                            | 0.00                         | 30,000.00            | 0.00%                  |  |
| 2 | SEGUROS DE RESPONSABILIDAD PATRIMONIAL Y FIANZAS           | 30,000.00                  | 0.00                            | 30,000.00                        | 0.00                            | 0.00                         | 30,000.00            | 0.00%                  |  |
| 1 | SEGUROS DE BIENES PATRIMONIALES                            | 20,000.00                  | 0.00                            | 20,000.00                        | 10,235.37                       | 10,235.37                    | 9,764.63             | 51.18%                 |  |
| 2 | SEGUROS DE BIENES PATRIMONIALES                            | 20,000.00                  | 0.00                            | 20,000.00                        | 10,235.37                       | 10,235.37                    | 9,764.63             | 51.18%                 |  |
| 1 | FLETES Y MANIOBRAS   | 12,000.00                  | 0.00                            | 12,000.00                        | 0.00                            | 0.00                         | 12,000.00            | 0.00%                  |  |
| 3 | FLETES Y MANIOBRAS   | 12,000.00                  | 0.00                            | 12,000.00                        | 0.00                            | 0.00                         | 12,000.00            | 0.00%                  |  |
| 2 | SERVICIOS DE INSTALACION, REPARACION, MANTENIMIENTO        | 210,600.00                 | 96,915.88                       | 307,515.88                       | 121,149.59                      | 118,203.19                   | 186,366.29           | 39.40%                 |  |
| 1 | SERVICIOS DE INSTALACION, REPARACION, MANTENIMIENTO        | 210,600.00                 | 96,915.88                       | 307,515.88                       | 121,149.59                      | 118,203.19                   | 186,366.29           | 39.40%                 |  |
| 1 | MANTENIMIENTO Y CONSERVACION DE INMUEBLES                  | 50,000.00                  | 0.00                            | 50,000.00                        | 21,141.53                       | 20,793.53                    | 28,858.47            | 42.28%                 |  |
| 2 | MANTENIMIENTO Y CONSERVACION DE INMUEBLES                  | 50,000.00                  | 0.00                            | 50,000.00                        | 21,141.53                       | 20,793.53                    | 28,858.47            | 42.28%                 |  |
| 1 | INSTALACION, REPARACION, MANTENIMIENTO DE MOBILIA          | 21,600.00                  | 0.00                            | 21,600.00                        | 0.00                            | 0.00                         | 21,600.00            | 0.00%                  |  |
| 2 | INSTALACION, REPARACION, MANTENIMIENTO DE MOBILIA          | 21,600.00                  | 0.00                            | 21,600.00                        | 0.00                            | 0.00                         | 21,600.00            | 0.00%                  |  |
| 1 | MANTENIMIENTO Y CONSERVACION DE BIENES INFORMATICOS        | 20,000.00                  | 0.00                            | 20,000.00                        | 0.00                            | 0.00                         | 20,000.00            | 0.00%                  |  |
| 2 | MANTENIMIENTO Y CONSERVACION DE BIENES INFORMATICOS        | 20,000.00                  | 0.00                            | 20,000.00                        | 0.00                            | 0.00                         | 20,000.00            | 0.00%                  |  |
| 1 | REPARACION, MANTENIMIENTO DE EQUIPO DE TRANSPORTE          | 30,000.00                  | 0.00                            | 30,000.00                        | 7,629.80                        | 5,031.40                     | 22,370.20            | 25.43%                 |  |
| 2 | REPARACION, MANTENIMIENTO DE EQUIPO DE TRANSPORTE          | 30,000.00                  | 0.00                            | 30,000.00                        | 7,629.80                        | 5,031.40                     | 22,370.20            | 25.43%                 |  |
| 1 | INSTALACION, REPARACION, MANTENIMIENTO DE MAQUINA          | 45,000.00                  | 0.00                            | 45,000.00                        | 18,384.47                       | 18,384.47                    | 26,615.53            | 40.85%                 |  |
| 2 | INSTALACION, REPARACION, MANTENIMIENTO DE MAQUINA          | 45,000.00                  | 0.00                            | 45,000.00                        | 18,384.47                       | 18,384.47                    | 26,615.53            | 40.85%                 |  |
| 1 | SERVICIOS DE LIMPIEZA Y MANEJO DE DESECHOS                 | 40,000.00                  | 96,915.88                       | 136,915.88                       | 72,755.02                       | 72,755.02                    | 64,160.86            | 53.14%                 |  |
| 2 | SERVICIOS DE LIMPIEZA Y MANEJO DE DESECHOS                 | 40,000.00                  | 96,915.88                       | 136,915.88                       | 72,755.02                       | 72,755.02                    | 64,160.86            | 53.14%                 |  |
| 1 | SERVICIOS DE FORTALECIMIENTO DE LA CALIDAD                 | 4,000.00                   | 0.00                            | 4,000.00                         | 1,238.77                        | 1,238.77                     | 2,761.23             | 30.97%                 |  |
| 2 | SERVICIOS DE FORTALECIMIENTO DE LA CALIDAD                 | 4,000.00                   | 0.00                            | 4,000.00                         | 1,238.77                        | 1,238.77                     | 2,761.23             | 30.97%                 |  |
| 3 | SERVICIOS DE COMUNICACION SOCIAL Y PUBLICIDAD              | 0.00                       | 5,800.00                        | 5,800.00                         | 5,800.00                        | 5,800.00                     | 0.00                 | 100.00%                |  |
| 2 | SERVICIOS DE COMUNICACION SOCIAL Y PUBLICIDAD              | 0.00                       | 5,800.00                        | 5,800.00                         | 5,800.00                        | 5,800.00                     | 0.00                 | 100.00%                |  |
| 1 | SERVICIOS DE LA INDUSTRIA FILMICA, DEL SONIDO Y DE         | 725,500.00                 | 0.00                            | 725,500.00                       | 270,336.90                      | 5,800.00                     | 455,163.10           | 37.26%                 |  |
| 2 | SERVICIOS DE LA INDUSTRIA FILMICA, DEL SONIDO Y DE         | 725,500.00                 | 0.00                            | 725,500.00                       | 270,336.90                      | 5,800.00                     | 455,163.10           | 37.26%                 |  |
| 1 | PASAJES AEREOS   | 400,000.00                 | 0.00                            | 400,000.00                       | 183,764.76                      | 125,110.71                   | 216,235.24           | 45.94%                 |  |
| 2 | PASAJES AEREOS   | 400,000.00                 | 0.00                            | 400,000.00                       | 183,764.76                      | 125,110.71                   | 216,235.24           | 45.94%                 |  |

Sistema Estatal de Evaluación  
Estado Analítico del Ejercicio Presupuesto de Egresos  
Por Partida del Gasto  
**OPERADORA DE PROYECTOS ESTRATEGICOS DEL ESTADO DE SONORA**  
Del 01 de Enero al 30 de Junio 2017  
(PESOS)


ETCA-II-13


| Ejercicio del Presupuesto por Partida / Descripción          | TRIMESTRE I          |                      |                                  |                                 |                              |                          | TRIMESTRE II             |  |
|--|----------------------|----------------------|----------------------------------|---------------------------------|------------------------------|--------------------------|--------------------------|--|
|  | (1)                  | (2)                  | Egresos Modificado Anual (3-1+2) | Egresos Devengado Acumulado (4) | Egresos Pagado Acumulado (5) | Subejercicio (6 = 3 - 4) | % Avance Anual (7 = 4/3) |  |
| 37201 PASAJES TERRESTRES                                     | 10,000.00            | 0.00                 | 10,000.00                        | 1,300.00                        | 1,300.00                     | 8,700.00                 | 13.00%                   |  |
| 37501 VIATICOS EN EL PAIS                                    | 200,000.00           | 0.00                 | 200,000.00                       | 5,810.00                        | 5,810.00                     | 194,190.00               | 2.93%                    |  |
| 37502 GASTOS DE CAMINO                                       | 150,000.00           | 0.00                 | 150,000.00                       | 38,900.00                       | 38,900.00                    | 111,100.00               | 25.93%                   |  |
| 37601 VIATICOS EN EL EXTRANJERO                              | 50,000.00            | 0.00                 | 50,000.00                        | 14,900.00                       | 14,900.00                    | 35,100.00                | 29.80%                   |  |
| 37901 CUOTAS   | 105,000.00           | 0.00                 | 105,000.00                       | 31,339.14                       | 31,339.14                    | 73,660.86                | 29.85%                   |  |
| 3800 SERVICIOS OFICIALES                                     | 10,500.00            | 0.00                 | 10,500.00                        | 133.00                          | 133.00                       | 10,367.00                | 1.27%                    |  |
| 38101 GASTOS DE CEREMONIAL                                   | 285,000.00           | 15,178.00            | 300,178.00                       | 66,062.01                       | 66,062.01                    | 234,115.99               | 22.01%                   |  |
| 38101 GASTOS DE CEREMONIAL                                   | 120,000.00           | 0.00                 | 120,000.00                       | 5,868.53                        | 5,868.53                     | 114,131.47               | 4.89%                    |  |
| 38301 CONGRESOS Y CONVENCIONES                               | 30,000.00            | 15,178.00            | 45,178.00                        | 31,969.47                       | 31,969.47                    | 13,208.53                | 70.76%                   |  |
| 38501 GASTOS DE ATENCION Y PROMOCION                         | 135,000.00           | 0.00                 | 135,000.00                       | 28,224.01                       | 28,224.01                    | 106,775.99               | 20.91%                   |  |
| 3900 OTROS SERVICIOS GENERALES                               | 88,400.00            | 0.00                 | 88,400.00                        | 0.00                            | 0.00                         | 88,400.00                | 0.00%                    |  |
| 39201 IMPUESTOS Y DERECHOS                                   | 80,000.00            | 0.00                 | 80,000.00                        | 0.00                            | 0.00                         | 80,000.00                | 0.00%                    |  |
| 39501 PENAS, MULTAS, ACCESORIOS Y ACTUALIZACIONES            | 8,400.00             | 0.00                 | 8,400.00                         | 0.00                            | 0.00                         | 8,400.00                 | 0.00%                    |  |
| 4000 TRANSFERENCIAS ASIGNACIONES SUBSIDIOS Y OTROS SERVICIOS | 0.00                 | 1,576,350.86         | 1,576,350.86                     | 115,953.60                      | 115,953.60                   | 1,460,397.26             | 7.36%                    |  |
| 4100 TRANSFERENCIAS INTERNAS Y ASIGNACIONES AL SECTOR P      | 0.00                 | 1,576,350.86         | 1,576,350.86                     | 115,953.60                      | 115,953.60                   | 1,460,397.26             | 7.36%                    |  |
| 41103 SERVICIOS GENERALES                                    | 0.00                 | 115,953.60           | 115,953.60                       | 0.00                            | 0.00                         | 115,953.60               | 100.00%                  |  |
| 41104 TRANSFERENCIAS, ASIGNACIONES, SUBSIDIOS Y OTRAS AY     | 0.00                 | 1,460,397.26         | 1,460,397.26                     | 0.00                            | 0.00                         | 1,460,397.26             | 0.00%                    |  |
| 5100 BIENES MOBILIARIOS, EQUIPO DE ADMINISTRACION            | 67,499.00            | 0.00                 | 67,499.00                        | 41,999.00                       | 41,999.00                    | 25,500.00                | 62.22%                   |  |
| 51501 BIENES INFORMATICOS                                    | 15,000.00            | 0.00                 | 15,000.00                        | 0.00                            | 0.00                         | 15,000.00                | 0.00%                    |  |
| 51901 EQUIPO DE ADMINISTRACION                               | 52,499.00            | 0.00                 | 52,499.00                        | 41,999.00                       | 41,999.00                    | 10,500.00                | 80.00%                   |  |
| <b>TOTAL</b>   | <b>23,784,540.05</b> | <b>25,002,550.86</b> | <b>48,787,090.91</b>             | <b>7,018,064.13</b>             | <b>6,955,258.88</b>          | <b>41,769,026.78</b>     | <b>14.39%</b>            |  |

Sistema Estatal de Evaluación  
 Estado Analítico del Ejercicio Presupuesto de Egresos  
 Por Partida del Gasto  
**ETCA-II-13**  
 OPERADORA DE PROYECTOS ESTATEGICOS DEL ESTADO DE SONORA  
 Del 01 de Enero al 30 de Junio 2017

| Ejercicio del Presupuesto por Partida / Descripción | (PESOS)                       |                                     |                                     |                                     | TRIMESTRE II                    |                             |                            |
|---|-------------------------------|-------------------------------------|-------------------------------------|-------------------------------------|---------------------------------|-----------------------------|----------------------------|
|   | Egresos Aprobado Anual<br>(1) | Ampliaciones/<br>Reducciones<br>(2) | Egresos Modificado Anual<br>(3=1+2) | Egresos Devenigado Acumulado<br>(4) | Egresos Pagado Acumulado<br>(5) | Subejercicio<br>(6 = 3 - 4) | % Avance Anual<br>(7= 4/3) |
|   |                               |                                     |                                     |                                     |                                 |                             |                            |

Bajo protesta de decir verdad declaramos que los Estados Financieros y sus Notas, son razonablemente correctos y son responsabilidad del emisor

  
**Lic. Carlos Martín Cubillas Platt**  
 Director de Admon. y Finanzas

  
**Ing. Octavio Ezquerro Del Real**  
 Director General


**Sistema Estatal de Evaluación**  
**Estado Analítico del Ejercicio de Presupuesto de Egresos- Detallado – LDF**  
**(Clasificación de Servicios Personales por Categoría)**  
**Operadora de Proyectos Estratégicos del Estado de Sonora**  
**Del 01 de enero al 30 de junio de 2017**

ETCA-II-14

(PESOS)

TRIMESTRE:           II          

| Concepto (c)  | Egresos      |                                |              |              |              | Subejercicio (e) |
|---|--------------|--------------------------------|--------------|--------------|--------------|------------------|
|   | Aprobado (d) | Ampliaciones/<br>(Reducciones) | Modificado   | Devengado    | Pagado       |                  |
| I. Gasto No Etiquetado (I=A+B+C+D+E+F)  | 9,284,540.03 |                                | 9,284,540.03 | 4,015,446.36 | 4,015,446.36 | 5,269,093.67     |
| A. Personal Administrativo y de Servicio Público  | 9,284,540.03 |                                | 9,284,540.03 | 4,015,446.36 | 4,015,446.36 | 5,269,093.67     |
| B. Magisterio   |              |                                |              |              |              |                  |
| C. Servicios de Salud (C=c1+c2)   |              |                                |              |              |              |                  |
| c1) Personal Administrativo   |              |                                |              |              |              |                  |
| c2) Personal Médico, Paramédico y afin  |              |                                |              |              |              |                  |
| D. Seguridad Pública  |              |                                |              |              |              |                  |
| E. Gastos asociados a la implementación de nuevas leyes federales o reformas a las mismas (E = e1 + e2) |              |                                |              |              |              |                  |
| e1) Nombre del Programa o Ley 1   |              |                                |              |              |              |                  |
| e2) Nombre del Programa o Ley 2   |              |                                |              |              |              |                  |
| F. Sentencias laborales definitivas   |              |                                |              |              |              |                  |
| II. Gasto Etiquetado (II=A+B+C+D+E+F)   |              |                                |              |              |              |                  |
| A. Personal Administrativo y de Servicio Público  |              |                                |              |              |              |                  |
| B. Magisterio   |              |                                |              |              |              |                  |
| C. Servicios de Salud (C=c1+c2)   |              |                                |              |              |              |                  |
| c1) Personal Administrativo   |              |                                |              |              |              |                  |
| c2) Personal Médico, Paramédico y afin  |              |                                |              |              |              |                  |
| D. Seguridad Pública  |              |                                |              |              |              |                  |
| E. Gastos asociados a la implementación de nuevas leyes federales o reformas a las mismas (E = e1 + e2) |              |                                |              |              |              |                  |
| e1) Nombre del Programa o Ley 1   |              |                                |              |              |              |                  |
| e2) Nombre del Programa o Ley 2   |              |                                |              |              |              |                  |
| F. Sentencias laborales definitivas   |              |                                |              |              |              |                  |
| III. Total del Gasto en Servicios Personales (III = I + II)   | 9,284,540.03 |                                | 9,284,540.03 | 4,015,446.36 | 4,015,446.36 | 5,269,093.67     |

  
 Ing. Octavio Ezquerro Del Real  
 Director General

  
 Lic. Carlos Martín Cubillas Platt  
 Director de Admón. y Finanzas



Sistema Estatal de Evaluación  
 Conciliación entre los Egresos Presupuestarios y los Gastos Contables  
 Operadora de Proyectos Estratégicos del Estado de Sonora  
 Al 01 de enero al 30 de junio de 2017

ETCA-II-15

(Pesos)

TRIMESTRE: \_\_\_\_\_ II \_\_\_\_\_

|   |           |                     |
|---|-----------|---------------------|
| <b>1. Total de Egresos Presupuestarios</b>  |           | <b>7,018,064.13</b> |
| <b>(MENOS)</b>  |           |                     |
| <b>2. Egresos Presupuestarios no contables</b>                                    |           | <b>41,999.00</b>    |
| Mobiliario y equipo de administración   | 41,999.00 |                     |
| Mobiliario y equipo educacional y recreativo                                      |           |                     |
| Equipo e instrumental médico y de laboratorio                                     |           |                     |
| Vehículos y equipo de transporte  |           |                     |
| Equipo de defensa y seguridad   |           |                     |
| Maquinaria, otros equipos y herramientas  |           |                     |
| Archivos biológicos   |           |                     |
| Bienes inmuebles  |           |                     |
| Activos intangibles   |           |                     |
| Obra pública en bienes propios  |           |                     |
| Acciones y participaciones de capital   |           |                     |
| Compra de títulos y valores   |           |                     |
| Inversiones en fideicomisos, mandatos y otros análogos                            |           |                     |
| Provisiones para contingencias y otras erogaciones especiales                     |           |                     |
| Armonización de la deuda pública  |           |                     |
| Adeudos de ejercicios fiscales anteriores (ADEFAS)                                |           |                     |
| <b>Otros Egresos Presupuestales No Contables</b>                                  |           |                     |
| <b>(MAS)</b>  |           |                     |
| <b>3. Gastos contables no presupuestarios</b>                                     |           | <b>39,156.65</b>    |
| Estimaciones, depreciaciones, deterioros, obsolescencia y amortizaciones          | 39,156.65 |                     |
| Provisiones   |           |                     |
| Disminución de inventarios  |           |                     |
| Aumento por insuficiencia de estimaciones por pérdida o deterioro u obsolescencia |           |                     |
| Aumento por insuficiencia de provisiones  |           |                     |
| Otros gastos  |           |                     |
| <b>Otros Gastos Contables No Presupuestales</b>                                   |           |                     |
| <b>4. Total de Gasto Contable (4= 1 - 2 + 3)</b>                                  |           | <b>7,015,221.78</b> |

\_\_\_\_\_  
 Ing. Octavio Ezquerri Del Real  
 Director General

\_\_\_\_\_  
 Lic. Carlos Martín Cubillas Platt  
 Director de Admón. y Finanzas

Endeudamiento Neto

Operadora de Proyectos Estratégicos del Estado de Sonora

Del 01 de enero al 30 de junio de 2017

(pesos)

TRIMESTRE:  II

| Identificación del crédito o Instrumento | Contratacion / Colocación            | Amortización | Endeudamiento Neto |
|--|--------------------------------------|--------------|--------------------|
|  | A                                    | B            | C=A-B              |
| <b>Créditos Bancarios</b>                |                                      |              |                    |
| 1  |                                      |              |                    |
| 2  |                                      |              |                    |
| 3  |                                      |              |                    |
| 4  |                                      |              |                    |
| 5  |                                      |              |                    |
| 6  |                                      |              |                    |
| 7  |                                      |              |                    |
| 8  |                                      |              |                    |
| 9  |                                      |              |                    |
| 10                                       |                                      |              |                    |
| <b>Total Créditos Bancarios</b>          | 0.00                                 | 0.00         | 0.00               |
| <b>Otros Instrumentos de Deuda</b>       |                                      |              |                    |
| 1  |                                      |              |                    |
| 2  |                                      |              |                    |
| 3  |                                      |              |                    |
| 4  |                                      |              |                    |
| 5  |                                      |              |                    |
| 6  | "NADA QUE REPORTAR EN ESTE APARTADO" |              | 0.00               |
| 7  |                                      |              |                    |
| 8  |                                      |              |                    |
| 9  |                                      |              |                    |
| 10                                       |                                      |              |                    |
| <b>Total Otros Instrumentos de Deuda</b> | 0.00                                 | 0.00         | 0.00               |
| <b>TOTAL</b>                             | 0.00                                 | 0.00         | 0.00               |

"Bajo protesta de decir verdad declaramos que los Estados Financieros y sus Notas, son razonablemente correctos y son responsabilidad del emisor"

Ing. Octavio Ezquerro Del Real  
Director General


Lic. Carlos Martín Cubillas Platt  
Director de Admón. y Finanzas

Sistema Estatal de Evaluación  
Intereses de la Deuda  
Operadora de Proyectos Estratégicos del Estado de Sonora  
Del 01 de enero al 30 de junio de 2017  
(pesos) TRIMESTRE: \_\_\_\_\_ II \_\_\_\_\_

ETCA-II-17

| Identificación del crédito o Instrumento           | Devengado                            | Pagado      |
|--|--------------------------------------|-------------|
| <b>Créditos Bancarios</b>                          |                                      |             |
| 1  |                                      |             |
| 2  |                                      |             |
| 3  |                                      |             |
| 4  |                                      |             |
| 5  |                                      |             |
| 6  | "NADA QUE REPORTAR EN ESTE APARTADO" |             |
| 7  |                                      |             |
| 8  |                                      |             |
| 9  |                                      |             |
| 10   |                                      |             |
| <b>Total de Intereses Créditos Bancarios</b>       | 0.00                                 | 0.00        |
| <b>Otros Instrumentos de Deuda</b>                 |                                      |             |
| 1  |                                      |             |
| 2  |                                      |             |
| 3  |                                      |             |
| 4  |                                      |             |
| 5  |                                      |             |
| 6  |                                      |             |
| 7  |                                      |             |
| 8  |                                      |             |
| 9  |                                      |             |
| 10   |                                      |             |
| <b>Total Intereses Otros Instrumentos de Deuda</b> | 0.00                                 | 0.00        |
| <b>TOTAL</b>                                       | <b>0.00</b>                          | <b>0.00</b> |

"Bajo protesta de decir verdad declaramos que los Estados Financieros y sus Notas, son razonablemente correctos y son responsabilidad del emisor"

  
 \_\_\_\_\_  
 Ing. Octavio Ezquerro Del Real  
 Director General

  
 \_\_\_\_\_  
 Lic. Carlos Martín Cubillas Platt  
 Director de Admón. y Finanzas

**Sistema Estatal de Evaluación**  
**Gasto Por Categoría Programática**  
**Operadora de Proyectos Estratégicos del Estado de Sonora**  
**Del 01 de enero al 30 de junio de 2017**

ETCA-III-01

(PESOS)

TRIMESTRE:

II

| Concepto  | Egresos Aprobado Anual<br>(1) | Ampliaciones/<br>(Reducciones)<br>(2) | Egresos Modificado Anual<br>(3=1+2) | Egresos Devengado Anual<br>(4) | Egresos Pagado Anual<br>(5) | Subejercicio<br>(6 = 3 + 4) |
|---|-------------------------------|---------------------------------------|-------------------------------------|--------------------------------|-----------------------------|-----------------------------|
| <b>Programas</b>  |                               |                                       |                                     |                                |                             |                             |
| <b>Subsidios:</b>   | 0                             | 0                                     | 0                                   | 0                              | 0                           | 0                           |
| Sector Social y Privado o Estados y Municipios                              |                               |                                       | 0                                   |                                |                             | 0                           |
| Sujetos a Reglas de Operación   |                               |                                       | 0                                   |                                |                             | 0                           |
| Otros Subsidios   |                               |                                       | 0                                   |                                |                             | 0                           |
| <b>Desempeño de las Funciones:</b>  | 17,681,886                    | 23,690,127                            | 41,372,013                          | 3,933,131                      | 3,885,452                   | 37,438,882                  |
| Prestación de Servicios Públicos  |                               |                                       | 0                                   |                                |                             | 0                           |
| Provisión de Bienes Públicos  |                               |                                       | 0                                   |                                |                             | 0                           |
| Planeación, Seguimiento y Evaluación de Políticas Públicas                  |                               |                                       | 0                                   |                                |                             | 0                           |
| Promoción y Fomento   | 17,681,886                    | 23,690,127                            | 41,372,013                          | 3,933,131                      | 3,885,452                   | 37,438,882                  |
| Regulación y Supervisión  |                               |                                       | 0                                   |                                |                             | 0                           |
| Funciones de las Fuerzas Armadas (Únicamente el Gobierno Federal)           |                               |                                       | 0                                   |                                |                             | 0                           |
| Específicos   |                               |                                       | 0                                   |                                |                             | 0                           |
| Proyectos de Inversión  |                               |                                       | 0                                   |                                |                             | 0                           |
| <b>Administrativos y de Apoyos</b>  | 6,102,654                     | 1,312,424                             | 7,415,078                           | 3,084,933                      | 3,069,807                   | 4,330,145                   |
| Apoyo al Proceso Presupuestario y para Mejorar la Eficiencia Institucional  | 6,102,654                     | 1,312,424                             | 7,415,078                           | 3,084,933                      | 3,069,807                   | 4,330,145                   |
| Apoyo a la Función Pública y al Mejoramiento de la Gestión                  |                               |                                       | 0                                   |                                |                             | 0                           |
| Operaciones Ajenas  |                               |                                       | 0                                   |                                |                             | 0                           |
| <b>Compromisos</b>  | 0                             | 0                                     | 0                                   | 0                              | 0                           | 0                           |
| Obligaciones de Cumplimiento de Resolución Jurisdiccional                   |                               |                                       | 0                                   |                                |                             | 0                           |
| Desastres Naturales   |                               |                                       | 0                                   |                                |                             | 0                           |
| <b>Obligaciones</b>   | 0                             | 0                                     | 0                                   | 0                              | 0                           | 0                           |
| Pensiones y Jubilaciones  |                               |                                       | 0                                   |                                |                             | 0                           |
| Aportaciones a la Seguridad Social  |                               |                                       | 0                                   |                                |                             | 0                           |
| Aportaciones a Fondos de Estabilización                                     |                               |                                       | 0                                   |                                |                             | 0                           |
| Aportaciones a Fondos de Inversión y Reestructura de Pensiones              |                               |                                       | 0                                   |                                |                             | 0                           |
| <b>Programas de gasto Federalizado ( Gobierno Federal)</b>                  | 0                             | 0                                     | 0                                   | 0                              | 0                           | 0                           |
| Gasto Federalizado  |                               |                                       | 0                                   |                                |                             | 0                           |
| <b>Participaciones a Entidades Federativas y Municipios</b>                 |                               |                                       | 0                                   |                                |                             | 0                           |
| <b>Costo Financiero, Deuda o Apoyo a Deudores y Ahorradores de la Banca</b> |                               |                                       | 0                                   |                                |                             | 0                           |
| <b>Adeudos de Ejercicios Fiscales Anteriores</b>                            |                               |                                       | 0                                   |                                |                             | 0                           |
| <b>Total del Gasto</b>  | <b>23,784,540</b>             | <b>25,002,551</b>                     | <b>48,787,091</b>                   | <b>7,018,064</b>               | <b>6,955,259</b>            | <b>41,769,027</b>           |

Ing. Octavio Ezquerro Del Real  
Director General

Lic. Carlos Martín Cubillas Platt  
Director de Admón. y Finanzas



Sistema Estatal de Evaluación  
Gastos por proyectos de Inversión  
Operadora de Proyectos Estratégicos del Estado de Sonora  
Del 01 de enero al 30 de junio de 2017  
(pesos)

ETCA-III-03


TRIMESTRE: \_\_\_\_\_ II \_\_\_\_\_


| GASTO DE INVERSION EJERCIDO:         |               |                     |
|--------------------------------------|---------------|---------------------|
| NOMBRE DEL PROYECTO                  | MONTO EROGADO | ORIGEN DEL RECURSO* |
| "NADA QUE INFORMAR EN ESTE APARTADO" |               |                     |

\* Se deberán informar con todas las fuentes del recurso.

Ya sean obras con Recurso Federal, Recurso Estatal e Ingresos Propios del ente Público.

"Bajo protesta de decir verdad declaramos que los Estados Financieros y sus Notas, son razonablemente correctos y son responsabilidad del emisor"

  
Ing. Octavio Ezquerro Del Real  
Director General

  
Lic. Carlos Martín Cubillas Platt  
Director de Admón. y Finanzas

Sistema Estatal de Evaluación  
Indicadores de Postura Fiscal  
Operadora de Proyectos Estratégicos del Estado de Sonora  
Del 01 de enero al 30 de junio de 2017

ETCA-IV-01

(pesos) TRIMESTRE: II

| Concepto  | Estimado Original Anual | Devengado     | Pagado 3      |
|---|-------------------------|---------------|---------------|
| I. Ingresos Presupuestarios (I= 1 + 2)                        | 23,784,540.00           | 5,533,657.00  | 5,533,657.00  |
| 1. Ingresos Gobierno del Estado 1                             |                         |               |               |
| 2. Ingresos Sector Paraestatal 1                              | 23,784,540.00           | 5,533,657.00  | 5,533,657.00  |
| II. Egresos Presupuestarios (II= 3+4)                         | 23,784,540.00           | 7,018,064.00  | 6,955,259.00  |
| 3. Egresos del Gobierno de la Entidad Federativa 2            |                         |               |               |
| 4. Egresos del Sector Paraestatal 2                           | 23,784,540.00           | 7,018,064.00  | 6,955,259.00  |
| III. Balance Presupuestario (Superávit o Déficit) (III= I-II) | 0.00                    | -1,484,407.00 | -1,421,602.00 |
| Concepto  | Estimado Original Anual | Devengado     | Pagado 3      |
| III. Balance Presupuestario (Superávit o Déficit)             | 0.00                    | -1,484,407.00 | -1,421,602.00 |
| IV. Intereses, Comisiones y Gastos de la Deuda                |                         |               |               |
| V. Balance Primario (superávit o Déficit) (V= III-IV)         | 0.00                    | -1,484,407.00 | -1,421,602.00 |
| Concepto  | Estimado Original Anual | Devengado     | Pagado 3      |
| A. Financiamiento   |                         |               |               |
| B. Amortización de la Deuda                                   |                         |               |               |
| C. Endeudamiento o Desendeudamiento (C=A-B)                   | 0.00                    | 0.00          | 0.00          |

"Bajo protesta de decir verdad declaramos que los Estados Financieros y sus Notas, son razonablemente correctos y son responsabilidad del emisor"

Ing. Octavio Ezquerro Del Real  
Director General

Lic. Carlos Martín Cubillas Platt  
Director de Admón. y Finanzas

| Concepto (c)  | Estimado/<br>Aprobado (d) | Devengado  | Recaudado/<br>Pagado |
|---|---------------------------|------------|----------------------|
| <b>A. Ingresos Totales (A = A1+A2+A3)</b>   | 23,784,540                | 5,533,657  | 5,533,657            |
| A1. Ingresos de Libre Disposición   | 23,784,540                | 5,533,657  | 5,533,657            |
| A2. Transferencias Federales Etiquetadas  | -                         | -          | -                    |
| A3. Financiamiento Neto   | -                         | -          | -                    |
| <b>B. Egresos Presupuestarios<sup>1</sup> (B = B1+B2)</b>   | 23,784,540                | 7,018,064  | 6,955,259            |
| B1. Gasto No Etiquetado (sin incluir Amortización de la Deuda Pública)  | 23,784,540                | 7,018,064  | 6,955,259            |
| B2. Gasto Etiquetado (sin incluir Amortización de la Deuda Pública)   | -                         | -          | -                    |
| <b>C. Remanentes del Ejercicio Anterior (C = C1 + C2)</b>   | -                         | 10,960,397 | 10,960,397           |
| C1. Remanentes de Ingresos de Libre Disposición aplicados en el periodo   | -                         | 10,960,397 | 10,960,397           |
| C2. Remanentes de Transferencias Federales Etiquetadas aplicados en el periodo                                    | -                         | -          | -                    |
| <b>I. Balance Presupuestario (I = A - B + C)</b>  | -                         | 9,475,990  | 9,538,795            |
| <b>II. Balance Presupuestario sin Financiamiento Neto (II = I - A3)</b>   | -                         | 9,475,990  | 9,538,795            |
| <b>III. Balance Presupuestario sin Financiamiento Neto y sin Remanentes del Ejercicio Anterior (III = II - C)</b> | -                         | 1,484,407  | 1,421,602            |

| Concepto   | Aprobado | Devengado | Pagado    |
|--|----------|-----------|-----------|
| <b>E. Intereses, Comisiones y Gastos de la Deuda (E = E1+E2)</b>       | -        | -         | -         |
| E1. Intereses, Comisiones y Gastos de la Deuda con Gasto No Etiquetado | -        | -         | -         |
| E2. Intereses, Comisiones y Gastos de la Deuda con Gasto Etiquetado    | -        | -         | -         |
| <b>IV. Balance Primario (IV = III + E)</b>                             | -        | 1,484,407 | 1,421,602 |

| Concepto  | Estimado/ Aprobado | Devengado | Recaudado/<br>Pagado |
|---|--------------------|-----------|----------------------|
| <b>F. Financiamiento (F = F1 + F2)</b>  | -                  | -         | -                    |
| F1. Financiamiento con Fuente de Pago de Ingresos de Libre Disposición        | -                  | -         | -                    |
| F2. Financiamiento con Fuente de Pago de Transferencias Federales Etiquetadas | -                  | -         | -                    |
| <b>G. Amortización de la Deuda (G = G1 + G2)</b>                              | -                  | -         | -                    |
| G1. Amortización de la Deuda Pública con Gasto No Etiquetado                  | -                  | -         | -                    |
| G2. Amortización de la Deuda Pública con Gasto Etiquetado                     | -                  | -         | -                    |
| <b>A3. Financiamiento Neto (A3 = F - G)</b>                                   | -                  | -         | -                    |



Sistema Estatal de Evaluación  
Balance Presupuestario - LDF  
Operadora de Proyectos Estratégicos del Estado de Sonora  
Del 01 de enero al 30 de junio de 2017  
(PESOS)

ETCA-IV-02

TRIMESTRE: II

| Concepto  | Estimado/<br>Aprobado | Devengado  | Recaudado/<br>Pagado |
|---|-----------------------|------------|----------------------|
| A1. Ingresos de Libre Disposición   | 23,784,540            | 5,533,657  | 5,533,657            |
| A3.1 Financiamiento Neto con Fuente de Pago de Ingresos de Libre Disposición (A3.1 = F1 - G1) | -                     | -          | -                    |
| F1. Financiamiento con Fuente de Pago de Ingresos de Libre Disposición                        | -                     | -          | -                    |
| G1. Amortización de la Deuda Pública con Gasto No Etiquetado                                  | -                     | -          | -                    |
| B1. Gasto No Etiquetado (sin incluir Amortización de la Deuda Pública)                        | 23,784,540            | 7,018,064  | 6,955,259            |
| C1. Remanentes de Ingresos de Libre Disposición aplicados en el periodo                       | -                     | 10,960,397 | 10,960,397           |
| V. Balance Presupuestario de Recursos Disponibles (V = A1 + A3.1 - B1 + C1)                   | -                     | 9,475,990  | 9,538,795            |
| VI. Balance Presupuestario de Recursos Disponibles sin Financiamiento Neto (VI = V - A3.1)    | -                     | 9,475,990  | 9,538,795            |

| Concepto   | Estimado/<br>Aprobado | Devengado | Recaudado/<br>Pagado |
|--|-----------------------|-----------|----------------------|
| A2. Transferencias Federales Etiquetadas   | -                     | -         | -                    |
| A3.2 Financiamiento Neto con Fuente de Pago de Transferencias Federales Etiquetadas (A3.2 = F2 - G2) | -                     | -         | -                    |
| F2. Financiamiento con Fuente de Pago de Transferencias Federales Etiquetadas                        | -                     | -         | -                    |
| G2. Amortización de la Deuda Pública con Gasto Etiquetado  | -                     | -         | -                    |
| B2. Gasto Etiquetado (sin incluir Amortización de la Deuda Pública)                                  | -                     | -         | -                    |
| C2. Remanentes de Transferencias Federales Etiquetadas aplicados en el periodo                       | -                     | -         | -                    |
| VII. Balance Presupuestario de Recursos Etiquetados (VII = A2 + A3.2 - B2 + C2)                      | -                     | -         | -                    |
| VIII. Balance Presupuestario de Recursos Etiquetados sin Financiamiento Neto (VIII = VII - A3.2)     | -                     | -         | -                    |

Ing. Octavio Ezquerra Del Real  
Director General

Lic. Carlos Martín Cubillas Platt  
Director de Admón. y Finanzas

Sistema Estatal de Evaluación  
 Relación de Cuentas Bancarias Productivas Específicas  
 Operadora de Proyectos Estratégicos del Estado de Sonora  
 Del 01 de enero al 30 de junio de 2017


ETCA-IV-03

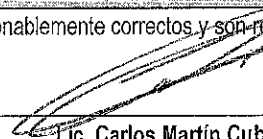
(pesos)

TRIMESTRE: \_\_\_\_\_ II \_\_\_\_\_

| Fondo, Programa o Convenio             | Datos de la Cuenta Bancaria |                  |
|--|-----------------------------|------------------|
|  | Institución Bancaria        | Número de Cuenta |
| 1                                      |                             |                  |
| 2 "NADA QUE INFORMAR EN ESTE APARTADO" |                             |                  |
| 3                                      |                             |                  |
| 4                                      |                             |                  |
| 5                                      |                             |                  |
| 6                                      |                             |                  |
| 7                                      |                             |                  |
| 8                                      |                             |                  |
| 9                                      |                             |                  |
| 10                                     |                             |                  |

"Bajo protesta de decir verdad declaramos que los Estados Financieros y sus Notas, son razonablemente correctos y son responsabilidad del emisor"

  
 \_\_\_\_\_  
 Ing. Octavio Ezquerro Del Real  
 Director General

  
 \_\_\_\_\_  
 Lic. Carlos Martín Cubillas Platt  
 Director de Admon. y Finanzas

**Sistema Estatal de Evaluación**  
**Relación de Bienes que Componen su Patrimonio**  
**Operadora de Proyectos Estratégicos del Estado de Sonora**  
**Del 01 de enero al 30 de junio de 2017**  
**(pesos)**

**ETCA-IV-04**

**TRIMESTRE: II**

| Codigo | Descripción del Bien                               | Valor <u>HISTORICO</u> |
|--------|--|------------------------|
|        | <b>BIENES MUEBLES</b>                              | <b>\$ 3,661,384.26</b> |
| 1      | Servibar Sanyo Fridger                             | 2,044.98               |
| 2      | Silla Gredos, 73 cm de largo, blanca               | 19,615.75              |
| 3      | Credenza Direzionali de 4 puertas de 231 x 47 x 79 | 24,857.50              |
| 4      | Mesa circular línea Direzionali de 130 cm diámetro | 31,755.04              |
| 5      | Modesty panel para escritorio Class Arcotech       | 5,857.96               |
| 6      | Silla Gredos, 65 cm de largo, blanca               | 11,539.90              |
| 7      | Silla Gredos, 65 cm de largo, blanca               | 11,539.90              |
| 8      | Silla Gredos, 65 cm de largo, blanca               | 11,539.90              |
| 9      | Silla Gredos, 65 cm de largo, blanca               | 11,539.90              |
| 10     | Cajonera de rodajas Class Arcotech, de 41 cm       | 6,826.41               |
| 11     | Escritorio rectangular Class Arcotech, de 220 cm   | 15,246.76              |
| 12     | Melamina Gris                                      | 1,022.43               |
| 13     | Silla Gris Tela Gris                               | 9,050.00               |
| 14     | Lampara Colgante                                   | 4,056.00               |
| 15     | Audio Mod DA6A                                     | 2,799.00               |
| 16     | ServiBar   | 3,034.01               |
| 17     | Area de Cafe                                       | 5,750.00               |
| 18     | Valet Modernista                                   | 1,345.00               |
| 19     | Extintuidor en Bote de Aluminio                    | 1.00                   |
| 20     | Mesa   | 5,001.84               |
| 21     | Mesa oval Direzionali de 240x120 cm                | 48,424.91              |
| 22     | Sillón Estel modelo Podium, color hueso            | 9,142.50               |
| 23     | Sillón Estel modelo Podium, color hueso            | 9,142.53               |
| 24     | Sillón Estel modelo Podium, color hueso            | 9,142.53               |
| 25     | Sillón Estel modelo Podium, color hueso            | 9,142.53               |
| 26     | Sillón Estel modelo Podium, color hueso            | 9,142.53               |
| 27     | Sillón Estel modelo Podium, color hueso            | 9,142.53               |
| 28     | Telefono Avaya 4602W                               | 2,478.45               |
| 29     | Sillón Estel modelo Podium, color hueso            | 9,142.53               |
| 30     | Sillón Estel modelo Podium, color hueso            | 9,142.53               |
| 31     | Mesa Slice AR72020                                 | 5,725.93               |
| 32     | Silla línea Luxy modelo Light de respaldo bajo     | 8,614.29               |
| 33     | Silla línea Luxy modelo Light de respaldo bajo     | 8,614.29               |
| 34     | Silla Gris Tela Naranja                            | 7,985.00               |
| 35     | Cajonera de rodajas Class Arcotech, de 41 cm       | 6,740.67               |
| 36     | Escritorio Direzionali mod. Ateneo Eliptico        | 69,142.23              |
| 37     | Mueble Travel Chest AR 706672                      | 13,528.81              |

Sistema Estatal de Evaluación  
Relación de Bienes que Componen su Patrimonio  
Operadora de Proyectos Estrategicos del Estado de Sonora  
Del 01 de enero al 30 de junio de 2017  
(pesos)

ETCA-IV-04

TRIMESTRE: II

| Codigo | Descripción del Bien                   | Valor <u>HISTORICO</u> |
|--------|--|------------------------|
| 38     | Bases para plasmas                     | 14,013.16              |
| 39     | Pantalla Plasma Pioneer PDP 42 MVE1    | 59,248.00              |
| 40     | Silla Structu Senu AR 406480           | 26,471.18              |
| 41     | Revistero Negro                        | 1,954.12               |
| 42     | Silla Jet Cromada                      | 19,344.03              |
| 43     | Silla Jet Cromada                      | 19,344.03              |
| 44     | Silla Jet Cromada                      | 19,344.03              |
| 45     | Silla Structu Senu AR 406480           | 26,471.18              |
| 46     | Mesa nedle table top AR706670          | 6,052.73               |
| 47     | Mesa Nedle table top AR706670          | 8,583.74               |
| 48     | Mesa needle AR706670                   | 1,623.43               |
| 49     | Mesa needle AR 706670                  | 1,911.04               |
| 50     | Mesa needle AR 706670                  | 1,968.62               |
| 51     | Mesa Diseño Italiano Aluminio          | 4,945.00               |
| 52     | Pantalla Plasma Pioneer PDP 42 MVE1    | 59,248.00              |
| 53     | Lampara Mama Floor AR 72018            | 11,278.62              |
| 54     | Proyector Infocus Mod. IN2114          | 16,332.80              |
| 55     | Conjunto Semiejecutivo Peninsular      | 4,599.40               |
| 56     | Conjunto Semiejecutivo Peninsular      | 4,599.40               |
| 57     | Librero con 4 Entrepaños               | 3,277.00               |
| 58     | Melamina Gris                          | 1,022.43               |
| 59     | Rotulador                              | 810.84                 |
| 60     | Silla Gris Tela Gris                   | 9,050.00               |
| 61     | Triturador de papel corte recto sc-170 | 1,092.50               |
| 62     | Complemento Librero (Faldon y Puertas) | 1,844.40               |
| 63     | Pantalla Plasma Pioneer PDP 42 MVE1    | 59,248.00              |
| 64     | Pantalla Plasma Pioneer PDP 42 MVE1    | 59,248.00              |
| 65     | Equipo audiovisual para proyecciones   | 413,314.30             |
| 66     | Extinguidor en Bote de Aluminio        | 1.00                   |
| 67     | Sillas Grecos, 65 cm de largo, negra   | 8,411.13               |
| 68     | Sillas Grecos, 65 cm de largo, negra   | 8,411.13               |
| 69     | Sillas Grecos, 65 cm de largo, negra   | 8,411.13               |
| 70     | Sillas Grecos, 65 cm de largo, negra   | 8,411.13               |
| 71     | Sillas Grecos, 65 cm de largo, negra   | 8,411.13               |
| 72     | Sillas Grecos, 65 cm de largo, negra   | 8,411.13               |
| 73     | Sillas Grecos, 65 cm de largo, negra   | 8,411.13               |
| 74     | Sillas Grecos, 65 cm de largo, negra   | 8,411.13               |
| 75     | Sillas Grecos, 65 cm de largo, negra   | 8,411.13               |

**Sistema Estatal de Evaluación**  
**Relación de Bienes que Componen su Patrimonio**  
**Operadora de Proyectos Estrategicos del Estado de Sonora**  
**Del 01 de enero al 30 de junio de 2017**  
**(pesos)**

**ETCA-IV-04**  
**TRIMESTRE: II**

| Codigo | Descripción del Bien                             | Valor <u>HISTORICO</u> |
|--------|--|------------------------|
| 76     | Sillas Grecos, 65 cm de largo, negra             | 8,411.13               |
| 77     | Sillas Grecos, 65 cm de largo, negra             | 8,411.13               |
| 78     | Sillas Grecos, 65 cm de largo, negra             | 8,411.13               |
| 79     | Sillas Grecos, 65 cm de largo, negra             | 8,411.13               |
| 80     | Sillas Grecos, 65 cm de largo, negra             | 8,411.13               |
| 81     | Sillas Grecos, 65 cm de largo, negra             | 8,411.13               |
| 82     | Sillas Grecos, 65 cm de largo, negra             | 8,411.05               |
| 83     | Mesa para sala de juntas                         | 117,410.31             |
| 84     | Telefono para conferencia                        | 7,693.50               |
| 85     | Mesa de Vidrio para Impresora                    | 899.00                 |
| 86     | Mueble Basic V                                   | 2,803.26               |
| 87     | Silla Gris Tela Naranja                          | 7,985.00               |
| 88     | Extinguidor en Bote de Aluminio                  | 1.00                   |
| 89     | Melamina Gris                                    | 1,022.43               |
| 90     | Melamina Gris                                    | 23,000.00              |
| 91     | Modesty panel para escritorio Class Arcotech     | 4,974.15               |
| 92     | Cajonera de rodajas Class Arcotech, de 41 cm     | 6,826.42               |
| 93     | Silla Linea Luxy Mod Light Respaldo Bajo         | 8,558.35               |
| 94     | Silla Linea Luxy Mod Light Respaldo Bajo         | 8,558.35               |
| 95     | Escritorio rectangular Class Arcotech, de 220 cm | 15,440.71              |
| 96     | Librero Melamina Gris                            | 1.00                   |
| 97     | Silla línea Luxy modelo Light de respaldo alto   | 9,828.89               |
| 98     | Silla línea Luxu Mod Light Respaldo Alto         | 9,759.35               |
| 99     | Extinguidor en Bote de Aluminio                  | 1.00                   |
| 100    | Reproductor DVD pioner DV393S                    | 1,207.50               |
| 101    | Silla línea Luxy modelo Light de respaldo Alto   | 9,827.82               |
| 102    | "Refrigerador Mabe Freezer 12""                  | 4,838.39               |
| 103    | Estacion Croos para 3 personas                   | 25,152.09              |
| 104    | Lamparas modelo Cross para estación operativa    | 3,380.48               |
| 105    | Lamparas modelo Cross para estación operativa    | 3,380.48               |
| 106    | Lamparas modelo Cross para estación operativa    | 3,380.48               |
| 107    | Lamparas modelo Cross para estación operativa    | 3,380.48               |
| 108    | Lamparas modelo Cross para estación operativa    | 3,380.48               |
| 109    | Lamparas modelo Cross para estación operativa    | 3,380.48               |
| 110    | Lamparas modelo Cross para estación operativa    | 3,380.48               |
| 111    | Lamparas modelo Cross para estación operativa    | 3,380.48               |
| 112    | Lamparas modelo Cross para estación operativa    | 3,380.45               |
| 113    | Estacion Cross para 9 personas                   | 128,340.75             |

Sistema Estatal de Evaluación  
Relación de Bienes que Componen su Patrimonio  
Operadora de Proyectos Estrategicos del Estado de Sonora  
Del 01 de enero al 30 de junio de 2017  
(pesos)

ETCA-IV-04  
TRIMESTRE: II

| Codigo | Descripción del Bien                                     | Valor <u>HISTORICO</u> |
|--------|--|------------------------|
| 114    | Cocineta y areas de café                                 | 11,408.00              |
| 115    | Melamina Gris  | 1,022.43               |
| 116    | Melamina Gris  | 1,022.43               |
| 117    | Librero Cerrado Melamina                                 | 7,448.00               |
| 118    | Librero Cerrado Metalico                                 | 7,186.50               |
| 119    | Librero Cerrado Metalico                                 | 7,186.50               |
| 120    | Enfriador para Agua                                      | 4,071.60               |
| 121    | Engargoladora GBC  | 5,507.35               |
| 122    | Librero con cajones inferiores 200x45x80, gris cálido    | 4,197.50               |
| 123    | Librero con cajones inferiores 200x45x80, gris cálido    | 4,197.50               |
| 124    | Sumadora Sharp EL-1801                                   | 429.00                 |
| 125    | Librero con entrepaños y 2 cajones                       | 4,025.00               |
| 126    | Mueble c/entrepaños para almacenar articulos de limpieza | 599.00                 |
| 127    | Silla Gris Tela Naranja                                  | 7,985.00               |
| 128    | Silla Gris Tela Naranja                                  | 7,985.00               |
| 129    | Silla Gris Tela Naranja                                  | 7,985.00               |
| 130    | Microondas   | 2,242.50               |
| 131    | Melamina Gris  | 1,022.43               |
| 132    | Refrigerador GE Silver                                   | 2,255.06               |
| 133    | Area de Cafe   | 2,451.50               |
| 134    | Librero melaminico                                       | 2,990.00               |
| 135    | Silla Gris Tela Naranja                                  | 7,985.00               |
| 136    | Melamina Gris  | 1,022.43               |
| 137    | Melamina Gris  | 1,022.43               |
| 138    | Silla Gris Tela Naranja                                  | 7,985.00               |
| 139    | Silla línea Luxy modelo Light de respaldo alto           | 9,828.88               |
| 140    | Librero melaminico                                       | 2,990.00               |
| 141    | Mesa para Café   | 11,455.83              |
| 142    | Extinguidor en Bote de Aluminio                          | 1.00                   |
| 143    | Sillon 3 Plazas  | 1.00                   |
| 144    | Extinguidor en Bote de Aluminio                          | 1.00                   |
| 145    | Recepción Euro Piu de 148x298 cm                         | 32,608.72              |
| 146    | Melamina Gris  | 1,022.43               |
| 147    | Melamina Gris  | 1,022.43               |
| 148    | Silla Gris Tela Naranja                                  | 7,985.00               |
| 149    | Diadema headset bluetooth                                | 5,495.75               |
| 150    | Asiento travesable AR 72022                              | 58,893.00              |
| 151    | Melamina Gris  | 1,022.43               |

**Sistema Estatal de Evaluación**  
**Relación de Bienes que Componen su Patrimonio**  
**Operadora de Proyectos Estrategicos del Estado de Sonora**  
**Del 01 de enero al 30 de junio de 2017**  
**(pesos)**

**ETCA-IV-04**

**TRIMESTRE: II**

| Codigo | Descripción del Bien                             | Valor <u>HISTORICO</u> |
|--------|--|------------------------|
| 152    | Silla Gris Tela Naranja                          | 7,985.00               |
| 153    | Silla Gris Tela Naranja                          | 7,985.00               |
| 154    | Melamina Gris                                    | 1,022.43               |
| 155    | Grabadora de Reporte Digital                     | 1,635.60               |
| 156    | Librero Abierto 6 Entrepaños                     | 1.00                   |
| 157    | Cajonera de rodajas Class Arcotech, de 41 cm     | 6,826.42               |
| 158    | Escritorio rectangular Class Arcotech, de 220 cm | 15,440.72              |
| 159    | Silla línea Luxy modelo Light de respaldo bajo   | 8,614.29               |
| 160    | Silla línea Luxy modelo Light de respaldo bajo   | 8,614.29               |
| 161    | Modesty panel para escritorio Class Arcotech     | 4,974.15               |
| 162    | Silla Gris Tela Naranja                          | 7,985.00               |
| 163    | Sumadora 1422                                    | 890.88                 |
| 164    | Melamina Gris                                    | 1,022.43               |
| 165    | Modesty panel para escritorio Class Arcotech     | 4,974.15               |
| 166    | Cajonera de rodajas Class Arcotech, de 41 cm     | 6,826.41               |
| 167    | Silla línea Luxy modelo Light de respaldo alto   | 9,828.89               |
| 168    | Escritorio rectangular Class Arcotech, de 220 cm | 15,440.71              |
| 169    | Silla línea Luxy modelo Light de respaldo bajo   | 8,614.29               |
| 170    | Silla línea Luxy modelo Light de respaldo bajo   | 8,614.29               |
| 171    | Camara Digital DSLR-A200K                        | 9,835.49               |
| 172    | Mueble de Madera Basic V                         | 2,803.26               |
| 173    | Modesty panel para escritorio Class Arcotech     | 4,974.15               |
| 174    | Cajonera de rodajas Class Arcotech, de 41 cm     | 6,826.42               |
| 175    | Silla línea Luxy modelo Light de respaldo alto   | 9,828.88               |
| 176    | Escritorio rectangular Class Arcotech, de 220 cm | 15,440.71              |
| 177    | Silla línea Luxy modelo Light de respaldo bajo   | 8,614.29               |
| 178    | Silla línea Luxy modelo Light de respaldo bajo   | 8,614.29               |
| 179    | Modesty panel para escritorio Class Arcotech     | 4,974.16               |
| 180    | Cajonera de rodajas Class Arcotech, de 41 cm     | 6,826.41               |
| 181    | Silla línea Luxy modelo Light de respaldo alto   | 9,828.89               |
| 182    | Escritorio rectangular Class Arcotech, de 220 cm | 15,440.72              |
| 183    | Silla línea Luxy modelo Light de respaldo bajo   | 8,614.29               |
| 184    | Silla línea Luxy modelo Light de respaldo bajo   | 8,614.30               |
| 185    | Gabinete de Metal Bysley                         | 9,721.00               |
| 186    | Escritorio rectangular Class Arcotech, de 220 cm | 15,440.71              |
| 187    | Silla línea Luxy modelo Light de respaldo bajo   | 8,614.29               |
| 188    | Silla línea Luxy modelo Light de respaldo bajo   | 8,614.29               |
| 189    | Silla Gris Tela Naranja                          | 7,985.00               |

**Sistema Estatal de Evaluación**  
**Relación de Bienes que Componen su Patrimonio**  
**Operadora de Proyectos Estrategicos del Estado de Sonora**  
**Del 01 de enero al 30 de junio de 2017**  
**(pesos)**

**ETCA-IV-04**

**TRIMESTRE: II**

| Codigo | Descripción del Bien   | Valor <u>HISTORICO</u> |
|--------|--|------------------------|
| 190    | Modesty panel para escritorio Class Arcotech                     | 4,974.15               |
| 191    | Melamina Gris  | 1,022.43               |
| 192    | Conjunto ejecutivo en U, con cajones, gaveta, librero y credenza | 8,642.00               |
| 193    | Archivero Horizontal 4 gavetas                                   | 7,139.80               |
| 194    | Conjunto bala en L, con cajones y una gaveta                     | 4,042.60               |
| 195    | Mesa lateral para sala de espera                                 | 846.80                 |
| 196    | Mesa de juntas semiovalada                                       | 2,610.00               |
| 197    | Sofa Catania 1 plaza   | 2,296.80               |
| 198    | Sofa Catania 2 plazas  | 3,120.40               |
| 199    | Sofa Catania 3 plazas  | 3,938.20               |
| 200    | Silla operativa color negro                                      | 1,508.00               |
| 201    | Sillón ejecutivo   | 5,933.40               |
| 202    | Silla Visita   | 1,639.08               |
| 203    | Silla Visita   | 1,639.08               |
| 204    | Silla Visita   | 1,639.08               |
| 205    | Silla Visita   | 1,639.08               |
| 206    | Silla Visita   | 1,639.08               |
| 207    | Silla Visita   | 1,639.08               |
| 208    | Silla Visita   | 1,639.08               |
| 209    | Silla Visita   | 1,639.08               |
| 210    | Laptop   | 20,688.50              |
| 211    | CPU (teclado, mouse y monitor)                                   | 13,398.00              |
| 212    | Impresora  | 3,668.50               |
| 213    | Impresora  | 4,709.25               |
| 214    | Lap top  | 25,698.04              |
| 215    | Laptop   | 38,267.40              |
| 216    | Laptop   | 20,688.50              |
| 217    | Cardscan   | 3,650.00               |
| 218    | Laptop   | 20,688.50              |
| 219    | CPU (teclado, mouse y monitor)                                   | 13,570.00              |
| 220    | CPU (teclado, mouse y monitor)                                   | 28,175.00              |
| 221    | Impresora  | 21,904.28              |
| 222    | CPU (teclado, mouse y monitor)                                   | 17,478.85              |
| 223    | CPU (teclado, mouse y monitor)                                   | 37,817.75              |
| 224    | CPU (teclado, mouse y monitor)                                   | 28,175.00              |
| 225    | CPU (teclado, mouse y monitor)                                   | 13,398.00              |
| 226    | CPU (teclado, mouse y monitor)                                   | 35,075.00              |
| 227    | Impresora  | 2,139.00               |



Sistema Estatal de Evaluación  
Relación de Bienes que Componen su Patrimonio  
Operadora de Proyectos Estrategicos del Estado de Sonora  
Del 01 de enero al 30 de junio de 2017  
(pesos)

ETCA-IV-04

TRIMESTRE: II

| Codigo       | Descripción del Bien                                    | Valor <u>HISTORICO</u>  |
|--------------|---|-------------------------|
| 228          | CPU (teclado, mouse y monitor)                          | 17,478.85               |
| 229          | Disco duro externo                                      | 1,421.00                |
| 230          | CPU (teclado, mouse y monitor)                          | 17,478.85               |
| 231          | Escaner   | 1,621.50                |
| 232          | Impresora   | 6,658.00                |
| 233          | Laptop  | 25,899.00               |
| 234          | Impresora   | 2,030.00                |
| 235          | Adaptador APPLE para IPAD                               | 499.00                  |
| 236          | CPU (teclado, mouse y monitor)                          | 16,085.72               |
| 237          | Laptop  | 21,212.36               |
| 238          | Impresora   | 27,542.50               |
| 239          | Proyector   | 28,571.75               |
| 240          | CPU (teclado, mouse y monitor)                          | 16,085.72               |
| 241          | CPU (teclado, mouse y monitor)                          | 13,398.00               |
| 242          | Laptop  | 21,917.48               |
| 243          | CPU (teclado, mouse y monitor)                          | 13,398.00               |
| 244          | Fuente de poder   | 2,958.00                |
| 245          | Multifuncional hp laser jet                             | 3,399.00                |
| 246          | CPU DELL (teclado, mouse y monitor)                     | 8,000.00                |
| 247          | CPU DELL (teclado, mouse y monitor)                     | 8,000.00                |
| 248          | CPU DELL (teclado, mouse y monitor)                     | 8,000.00                |
| 249          | Laptop DELL   | 12,499.00               |
| 250          | Laptop DELL   | 12,499.00               |
| 251          | Expedition blanca                                       | 350,000.00              |
| 252          | Ford 2016 figo 4 ptas                                   | 187,698.00              |
| 253          | TV SAMSUNG 75 pulg. Smart tv                            | 41,999.00               |
|              | <b>BIENES INMUEBLES</b>                                 | 54,905,220.25           |
| 253          | TERRENO   | 42,013,000.00           |
| 254          | CONSTRUCCIONES EN PROCESO EN BIENES DEL DOMINIO PÚBLICO | 923,429.78              |
| 255          | CONSTRUCCIONES EN PROCESO EN BIENES PROPIOS             | 11,968,790.47           |
| 256          | ACTIVOS INTANGIBLES                                     | 960,481.20              |
| 257          | Derechos de titulo de concesión de un pozo de agua      | 937,500.00              |
| 258          | Anti-virus  | 2,981.20                |
| 259          | Sistema Automatizado de Contabilidad Gubernamenta       | 20,000.00               |
| <b>TOTAL</b> |   | <b>\$ 59,527,085.71</b> |


Sistema Estatal de Evaluación  
Relación de Bienes que Componen su Patrimonio  
Operadora de Proyectos Estrategicos del Estado de Sonora  
Del 01 de enero al 30 de junio de 2017  
(pesos)

ETCA-IV-04

TRIMESTRE: II

| Codigo | Descripción del Bien | Valor <u>HISTORICO</u> |
|--------|----------------------|------------------------|
|--------|----------------------|------------------------|

"Bajo protesta de decir verdad declaramos que los Estados Financieros y sus Notas, son razonablemente correctos y son responsabilidad del emisor"

  
\_\_\_\_\_  
Ing. Octavio Ezquerro Del Real  
Director General

  
\_\_\_\_\_  
Lic. Carlos Martín Cubillas Platt  
Director de Admon. y Finanzas

Sistema Estatal de Evaluación  
 Relación de esquemas bursátiles y de coberturas financieras  
 Operadora de Proyectos Estratégicos del Estado de Sonora  
 Del 01 de enero al 30 de junio de 2017

ETCA-IV-05

(pesos)

TRIMESTRE: II

| Identificación del Instrumento               | Colocación | Interés Ganados | Valor Actual |
|--|------------|-----------------|--------------|
|  | A          | B               | C=A+B        |
| 1  |            |                 |              |
| 2  |            |                 |              |
| 3  |            |                 |              |
| 4  |            |                 |              |
| 5  |            |                 |              |
| 6  |            |                 |              |
| 7 "NADA QUE INFORMAR EN ESTE APARTADO"       |            |                 | 0.00         |
| 8  |            |                 |              |
| 9  |            |                 |              |
| 10   |            |                 |              |
| <b>Total</b>                                 | 0.00       | 0.00            | 0.00         |
| <b>Otros Instrumentos de Bursatilización</b> |            |                 |              |
| 1  |            |                 |              |
| 2  |            |                 |              |
| 3  |            |                 |              |
| 4  |            |                 |              |
| 5  |            |                 |              |
| 6  |            |                 |              |
| 7  |            |                 |              |
| 8  |            |                 |              |
| 9  |            |                 |              |
| 10   |            |                 |              |
| <b>Total Otros Instrumentos</b>              | 0.00       | 0.00            | 0.00         |
| <b>TOTAL</b>                                 | 0.00       | 0.00            | 0.00         |

Ing. Octavio Ezquerro Del Real  
 Director General

Lic. Carlos Martín Cubillas Platt  
 Director de Admón. y Finanzas

## ANEXO

### Segundo Trimestre 2017

#### Análisis de variaciones Programático-Presupuestal

##### Ampliación Presupuestal de Ingresos Estimada:

Mediante oficio no. DGABI/400000/052/2016 firmado por Lic. Francisco González Ortiz Mena Director General Adjunto de BANOBRAS de fecha 23 de noviembre de 2016 se autorizó \$10, 000,000.00 como Apoyo No recuperable a favor del Gobierno del Estado de Sonora, a través de esta Entidad, correspondiente al 50% del costo total de los ESTUDIOS requeridos para el Desarrollo de un Sistema Integrado de Transporte Públicos en la Ciudad de Hermosillo, Sonora, motivo por el cual se efectuó **Ampliación Presupuestal de Ingresos Estimada fuente de financiamiento Federal**, por el monto antes mencionado.

Así mismo en el presente mes se registró **Ampliación Presupuestal de Ingresos Estimada (Propios)** en \$3,700,000 con el fin de complementar el monto de \$13,200,000.00 que le corresponde al Estado aportar por el Proyecto Movilidad arriba mencionado.


##### Ampliaciones y transferencias de Egresos:

En el mes de mayo y junio se realizaron algunas transferencias internas entre partidas de un mismo capítulo, por lo que las Ampliaciones y Transferencias correspondientes al segundo trimestre quedaron de la siguiente manera:

| Partida | Denominación   | Transferencia |              | Ampliaciones fuente de financiamiento |                | Justificación   |
|---------|--|---------------|--------------|---------------------------------------|----------------|---|
|         |  | Reducciones   | Incremento   | Federal                               | Ingreso Propio |   |
| 33101   | Servicios Legales, de Contabilidad, Auditorias y Relacionados            | -2,978,250.00 |              |                                       |                | Transferencia interna para dar suficiencia a la partida 33501 que se ejercerá en el proyecto movilidad.   |
| 33201   | Servicios de Diseño, Arquitectura, Ingeniería y Actividades Relacionadas | -3,230,000.00 |              |                                       |                | Transferencia interna para dar suficiencia a la partida 33501 que se ejercerá en el proyecto movilidad.   |
| 33501   | Estudios e Investigaciones   |               | 6,208,250.00 |                                       |                | Se redujeron las partidas 33101 y la 33501 para dotar de suficiencia a la 33501, misma que se ejercerá en el proyecto movilidad. Sin afectar las metas ya programadas |
| 33101   | Servicios Legales, de Contabilidad, Auditorias y Relacionados            | -1,392.00     |              |                                       |                | Transferencia interna para dar suficiencia a la partida 33301 que se ejercerá en el proyecto movilidad  |
| 33301   | Servicios de Informática   |               | 1,392.00     |                                       |                | Se redujo la partida 33101 para dar suficiencia a la 33301. Sin afectar las metas ya programadas  |
| 33501   | Estudios e Investigaciones   |               |              | 10,000,000.00                         | 3,700,000.00   | Ampliación Presupuestal de Ingresos Estimada fuente de financiamiento Federal e Ingresos Propios. No impacta las metas ya programadas.                                |
| 33101   | Servicios Legales, de Contabilidad, Auditorias y Relacionados            | -24,000.00    |              |                                       |                | Transferencia interna para dar suficiencia a la partida 33801   |

|                |                         |                      |                     |                         |                        |  |
|----------------|-------------------------|----------------------|---------------------|-------------------------|------------------------|--|
| 33801          | Servicios de Vigilancia |                      | 24,000.00           |                         |                        | Se redujo la partida 33101 para dotar de suficiencia la 33801. Sin que impacte las metas programadas |
| <b>Totales</b> |                         | <b>\$ -6,233,642</b> | <b>\$ 6,233,642</b> | <b>\$ 10,000,000.00</b> | <b>\$ 3,700,000.00</b> |  |

  
 Ing. Octavio Ezquerro Del Real  
 Director General

  
 Lic. Carlos M. Cubillas Platt  
 Director de Admón. y Finanzas