

Sistema Estatal de Evaluación
Estado de Situación Financiera
Operadora de Proyectos Estratégicos del Estado de Sonora
Al 01 de enero al 30 de septiembre de 2017
(PESOS)

ETCA-I-01

TRIMESTRE: III

ACTIVO	2017	2016	PASIVO	2017	2016
Activo Circulante			Pasivo Circulante		
Efectivo y Equivalentes	5,204,364.33	20,252,015	Cuentas por Pagar a Corto Plazo	667,555.64	2,707,211
Derechos a Recibir Efectivo o Equivalentes	51,247.30	4,807,291	Documentos por Pagar a Corto Plazo	-	0
Derechos a Recibir Bienes o Servicios	-	-	Porción a Corto Plazo de la Deuda Pública a Largo Plazo	-	0
Inventarios	-	-	Títulos y Valores a Corto Plazo	-	0
Almacenes	-	-	Pasivos Diferidos a Corto Plazo	-	0
Estimación por Pérdida o Deterioro de Activos Circulantes	-	-	Fondos y Bienes de Terceros en Garantía y/o Administración a Corto Plazo	-	0
Otros Activos Circulantes	-	-	Provisiones a Corto Plazo	-	0
			Otros Pasivos a Corto Plazo	-	0
Total de Activos Circulantes	5,255,611.63	25,059,306.46	Total de Pasivos Circulantes	667,555.64	2,707,211.00
Activo No Circulante			Pasivo No Circulante		
Inversiones Financieras a Largo Plazo	25,557,323.79	29,260,280	Cuentas por Pagar a Largo Plazo	-	0
Derechos a Recibir Efectivo o Equivalentes a Largo Plazo	-	0	Documentos por Pagar a Largo Plazo	-	0
Bienes Inmuebles, Infraestructura y Construcciones en Proceso	42,013,000.00	54,905,220	Deuda Pública a Largo Plazo	-	0
Bienes Muebles	3,661,384.26	3,632,361	Pasivos Diferidos a Largo Plazo	-	0
Activos Intangibles	960,461.20	960,481	Fondos y Bienes de Terceros en Garantía y/o en Administración a Largo Plazo	25,557,323.79	29,260,280
Depreciación, Deterioro y Amortización Acumulada de Bienes	-3,422,547.04	-3,363,694	Provisiones a Largo Plazo	-	0
Activos Diferidos	-	0			
Estimación por Pérdida o Deterioro de Activos no Circulantes	-	0			
Otros Activos no Circulantes	-	0			
Total de Activos No Circulantes	88,769,642.21	85,394,448.98	Total de Pasivos No Circulantes	25,557,323.79	29,260,280.00
Total de Activos	74,025,253.84	110,453,755.44	Total de Pasivo	26,224,889.43	31,967,491.00
			Hacienda Pública/Patrimonio		
			Hacienda Pública/Patrimonio Contribuido	45,391,791.26	45,404,768.18
			Aportaciones	45,391,791.26	45,404,768
			Donaciones de Capital	-	0
			Actualización de la Hacienda Pública/Patrimonio	-	0
			Hacienda Pública/Patrimonio Generado	2,408,573.15	33,081,496.61
			Resultados del Ejercicio (Ahorro/ Desahorro)	7,250,844.50	21,479,640.32
			Resultados de Ejercicios Anteriores	33,073,381.21	11,593,740.89
			Revalúos	-	-
			Reservas	-	-
			Rectificaciones de Resultados de Ejercicios Anteriores	23,413,963.66	8,115.30
			Exceso o Insuficiencia en la Actualización de la Hacienda Pública/Patrimonio		
			Resultado por Posición Monetaria	-	-
			Resultado por Tenencia de Activos no Monetarios	-	-
			Total Hacienda Pública/Patrimonio	47,800,364.41	78,486,264.69
			Total de Pasivo y Hacienda Pública/Patrimonio	74,025,253.84	110,453,755.44

Bajo protesta de decir verdad declaramos que los Estados Financieros y sus Notas, son razonablemente correctos y son responsabilidad del emisor

Ing. Octavio Ezquerro Del Real
Director General

Lic. Carlos Martín Cubillas Platt
Director de Admon. y Finanzas

Sistema Estatal de Educación
Estado de Situación Financiera - Detallado - LDF
Operadora de Proyectos Estratégicos del Estado de Sonora
Al 31 de diciembre de 2016 y al 30 de septiembre de 2017 (b)

ETCA-I-02

TRIMESTRE: III


Concepto (c)	2017	31 de diciembre de 2016	Concepto (c)	2017	31 de diciembre de 2016
ACTIVO			PASIVO		
Activo Circulante			Activo Circulante		
a. Efectivo y Equivalentes (a=a1+a2+a3+a4+a5+a6+a7)	5,204,364.33	20,252,015.48	a. Cuentas por Pagar a Corto Plazo (a=a1+a2+a3+a4+a5+a6+a7+a8+a9)	667,565.64	2,707,210.60
a1) Efectivo	5,000.00	12,543,112.55	a1) Servicios Personales por Pagar a Corto Plazo	88,640.00	68,640.00
a2) Bancos/Tesorería	2,741,602.66	7,668,902.93	a2) Proveedores por Pagar a Corto Plazo	533,372.61	450,406.25
a3) Bancos/Dependencias y Otros	2,437,751.47	20,000.00	a3) Contratistas por Obras Públicas por Pagar a Corto Plazo		
a4) Inversiones Temporales (Hasta 3 meses)			a4) Participaciones y Aportaciones por Pagar a Corto Plazo		
a5) Fondos con Afectación Específica			a5) Transferencias Otorgadas por Pagar a Corto Plazo		
a6) Depósitos de Fondos de Terceros en Garantía y/o Administración	20,000.00	20,000.00	a6) Intereses, Comisiones y Otros Gastos de la Deuda Pública por Pagar a Corto Plazo		
a7) Otros Efectivos y Equivalentes			a7) Retenciones y Contribuciones por Pagar a Corto Plazo		
b. Derechos a Recibir Efectivo o Equivalentes (b=b1+b2+b3+b4+b5+b6+b7)	51,247.30	4,807,290.98	a8) Devoluciones de la Ley de Ingresos por Pagar a Corto Plazo	21,362.10	1,562,837.98
b1) Inversiones Financieras de Corto Plazo	46,043.60	2,726,328.14	a9) Otras Cuentas por Pagar a Corto Plazo	44,190.93	625,326.36
b2) Cuentas por Cobrar a Corto Plazo	2,080.93		b. Documentos por Pagar a Corto Plazo (b=b1+b2+b3)		
b3) Deudores Diversos por Cobrar a Corto Plazo			b1) Documentos Comerciales por Pagar a Corto Plazo		
b4) Ingresos por Recuperar a Corto Plazo			b2) Documentos con Contratistas por Obras Públicas por Pagar a Corto Plazo		
b5) Deudores por Anticipos de la Tesorería a Corto Plazo			b3) Otros Documentos por Pagar a Corto Plazo		
b6) Prestamos Otorgados a Corto Plazo	1,122.77	2,080,962.84	c. Ponión a Corto Plazo de la Deuda Pública a Largo Plazo (c=c1+c2)		
b7) Otros Derechos a Recibir Efectivo o Equivalentes a Corto Plazo			c1) Ponión a Corto Plazo de la Deuda Pública		
c. Derechos a Recibir Bienes o Servicios (c=c1+c2+c3+c4+c5)			c2) Ponión a Corto Plazo de Arrendamiento Financiero		
c1) Anticipo a Proveedores por Adquisición de Bienes y Prestación de Servicios a Corto Plazo			d. Títulos y Valores a Corto Plazo		
c2) Anticipo a Proveedores por Adquisición de Bienes Inmuebles y Muebles a Corto Plazo			e. Pasivos Diferidos a Corto Plazo (e=e1+e2+e3)		
c3) Anticipo a Proveedores por Adquisición de Bienes Intangibles a Corto Plazo			e1) Ingresos Cobrados por Adelantado a Corto Plazo		
c4) Anticipo a Contratistas por Obras Públicas a Corto Plazo			e2) Intereses Cobrados por Adelantado a Corto Plazo		
c5) Otros Derechos a Recibir Bienes o Servicios a Corto Plazo			e3) Otros Pasivos Diferidos a Corto Plazo		
d. Inventarios (d=d1+d2+d3+d4+d5)			f. Fondos y Bienes de Terceros en Garantía y/o Administración a Corto Plazo (f=f1+f2+f3+f4+f5+f6)		
d1) Inventario de Mercancías para Venta			f1) Fondos en Garantía a Corto Plazo		
d2) Inventario de Mercancías Terminadas			f2) Fondos en Administración a Corto Plazo		
d3) Inventario de Mercancías en Proceso de Elaboración			f3) Fondos Contingentes a Corto Plazo		
d4) Inventario de Materias Primas, Materiales y Suministros para Producción			f4) Fondos de Fideicomisos, Mandatos y Contratos Análogos a Corto Plazo		
d5) Bienes en Tránsito			f5) Otros Fondos de Terceros en Garantía y/o Administración a Corto Plazo		
e. Almacenes			f6) Valores y Bienes en Garantía a Corto Plazo		
f. Estimación por Pérdida o Deterioro de Activos Circulantes (f=f1+f2)			g. Provisiones a Corto Plazo (g=g1+g2+g3)		
f1) Estimaciones para Cuentas incobrables por Derechos a Recibir Efectivo o Equivalentes			g1) Provisión para Demandas y Juicios a Corto Plazo		
f2) Estimación por Deterioro de Inventarios			g2) Provisión para Contingencias a Corto Plazo		
g. Otros Activos Circulantes (g=g1+g2+g3+g4)			g3) Otras Provisiones a Corto Plazo		
g1) Valores en Garantía			h. Otros Pasivos a Corto Plazo (h=h1+h2+h3)		
g2) Bienes en Garantía (excluye depósitos de fondos)			h1) Ingresos por Clasificar		


Sistema Estatal de Evaluación
Estado de Situación Financiera - Detallado - LDF
Operadora de Proyectos Estratégicos del Estado de Sonora
Al 31 de diciembre de 2016 y al 30 de septiembre de 2017 (b)

ETCA-I-02

TRIMESTRE: III

Concepto (c)	31 de diciembre de 2016	2017	31 de diciembre de 2016	2017	31 de diciembre de 2016
g3) Bienes Derivados de Embargos, Decomisos, Aseguramientos y Dación en Pago					
g4) Adquisición con Fondos de Terceros					
IA. Total de Activos Circulantes (IA = a + b + c + d + e + f + g)	25,059,306.46	5,255,611.63			2,707,210.60
Activo No Circulante					
a. Inversiones Financieras a Largo Plazo	29,260,280.15	26,557,323.79			667,566.64
b. Derechos a Recibir Efectivo o Equivalentes a Largo Plazo					
c. Bienes Inmuebles, Infraestructura y Construcciones en Proceso	54,906,220.25	42,013,000.00			
d. Bienes Muebles	3,661,384.26	3,661,384.26			
e. Activos Intangibles	960,481.20	960,481.20			
f. Depreciación, Deterioro y Amortización Acumulada de Bienes	960,481.20	960,481.20			
g. Activos Diferidos	3,363,893.80	3,422,547.04			29,260,280.15
h. Estimación por Pérdida o Deterioro de Activos no Circulantes					
i. Otros Activos no Circulantes					25,557,323.79
IB. Total de Activos No Circulantes (IB = a + b + c + d + e + f + g + h + i)	85,394,443.98	88,769,642.21			29,260,280.15
I. Total del Activo (I = IA + IB)	110,453,750.44	74,025,253.84			31,967,490.75
h2) Recaudación por Participar					
h3) Otros Pasivos Circulantes					
IIA. Total de Pasivos Circulantes (IIA = a + b + c + d + e + f + g + h)					
Pasivo No Circulante					
a. Cuentas por Pagar a Largo Plazo					
b. Documentos por Pagar a Largo Plazo					
c. Deuda Pública a Largo Plazo					
d. Pasivos Diferidos a Largo Plazo					
e. Fondos y Bienes de Terceros en Garantía y/o en Administración a Largo Plazo					
f. Provisiones a Largo Plazo					
IIIB. Total de Pasivos No Circulantes (IIIB = a + b + c + d + e + f)					
II. Total del Pasivo (II = IIA + IIIB)	26,224,889.43	45,391,791.26			31,967,490.75
HACIENDA PÚBLICA/PATRIMONIO					
III.A. Hacienda Pública/Patrimonio Contribuido (IIIA = a + b + c)					
a. Aportaciones					
b. Donaciones de Capital					
c. Actualización de la Hacienda Pública/Patrimonio					
IIIB. Hacienda Pública/Patrimonio Generado (IIIB = a + b + c + d + e)					
a. Resultados del Ejercicio (Ahorro/Desahorro)					
b. Resultados de Ejercicios Anteriores					
c. Revalúos					
d. Reservas					
e. Rectificaciones de Resultados de Ejercicios Anteriores					
IIIC. Exceso o Insuficiencia en la Actualización de la Hacienda Pública/Patrimonio (IIIC = a + b)					
a. Resultado por Posición Monetaria					
b. Resultado por Tenencia de Activos no Monetarios					
III. Total Hacienda Pública/Patrimonio (III = IIIA + IIIB + IIIC)	47,800,364.41	33,073,381.21			78,486,264.69
IV. Total del Pasivo y Hacienda Pública/Patrimonio (IV = II + III)	74,025,253.84	78,486,264.69			110,453,750.44


Ing. Octavio Ezquerro Del Real
 Director General


Lic. Carlos Martín Cubillas Platt
 Director de Admon. y Finanzas

Sistema Estatal de Evaluación
Estado de Actividades
Operadora de Proyectos Estratégicos del Estado de Sonora
Del 01 de enero al 30 de septiembre de 2017
(PESOS)

ETCA-I-03

TRIMESTRE: III

	2017	2016
INGRESOS Y OTROS BENEFICIOS		
Ingresos de la Gestión:	3,148,858.54	38,333,215.05
Impuestos	-	0
Cuotas y Aportaciones de Seguridad Social	-	0
Contribuciones de Mejoras	-	0
Derechos	-	0
Productos de Tipo Corriente ¹	-	0
Aprovechamientos de Tipo Corriente	-	0
Ingresos por Venta de Bienes y Servicios	-	0
Ingresos no Comprendidos en las Fracciones de la Ley de Ingresos Causados en Ejercicios Fiscales Anteriores Pendientes de Liquidación o Pago	3,148,858.54	38,333,215.05
Participaciones, Aportaciones, Transferencias, Asignaciones, Subsidios y Otras Ayudas	6,506,975.56	14,963,305.32
Participaciones y Aportaciones	-	-
Transferencia, Asignaciones, Subsidios y Otras Ayudas	6,506,975.56	14,963,305.32
Otros Ingresos y Beneficios	-	-
Ingresos Financieros	-	0
Incremento por Variación de Inventarios	-	0
Disminución del Exceso de Estimaciones por Pérdida o Deterioro u Obsolescencia	-	0
Disminución del Exceso de Provisiones	-	0
Otros Ingresos y Beneficios Varios	-	0
Total de Ingresos y Otros Beneficios	9,655,834.10	53,296,520.37
GASTOS Y OTRAS PÉRDIDAS		
Gastos de Funcionamiento	15,271,675.50	26,163,100.91
Servicios Personales	6,277,980.40	6,639,632.30
Materiales y Suministros	152,421.65	196,722.69
Servicios Generales	8,841,273.45	19,326,745.92
Transferencia, Asignaciones, Subsidios y Otras Ayudas	1,576,350.86	8,539,602.74
Transferencias Internas y Asignaciones al Sector Público	1,576,350.86	8,539,602.74
Transferencias al Resto del Sector Público	-	-
Subsidios y Subvenciones	-	-
Ayudas Sociales	-	-
Pensiones y Jubilaciones	-	-
Transferencias a Fideicomisos, Mandatos y Contratos Análogos	-	-
Transferencias a la Seguridad Social	-	-
Donativos	-	-
Transferencias al Exterior	-	-
Participaciones y Aportaciones	-	-
Participaciones	-	-
Aportaciones	-	-
Convenios	-	-
Intereses, Comisiones y Otros Gastos de la Deuda Pública	-	-
Intereses de la Deuda Pública	-	-
Comisiones de la Deuda Pública	-	-
Gastos de la Deuda Pública	-	-
Costo por Coberturas	-	-
Apoyos Financieros	-	-
Otros Gastos y Pérdidas Extraordinarias	58,652.24	-
Estimaciones, Depreciaciones, Deterioros, Obsolescencia y Amortizaciones	58,652.24	-
Provisiones	-	-
Disminución de Inventarios	-	-
Aumento por Insuficiencia de Estimaciones por Pérdida o Deterioro y Obsolescencia	-	-
Aumento por Insuficiencia de Provisiones	-	-
Otros Gastos	-	-
Inversión Pública	-	-
Inversión Pública no Capitalizable	-	-
Total de Gastos y Otras Pérdidas	16,906,678.60	34,702,703.65
Resultados del Ejercicio (Ahorro/Desahorro)	7,250,844.50	18,593,816.72

Bajo protesta de decir verdad declaramos que los Estados Financieros y sus Notas, son razonablemente correctos y son responsabilidad del emisor

Ing. Octavio Ezquerro Del Real
Director General

Lic. Carlos Martín Cubillas Platt
Director de Admón. y Finanzas

Sistema Estatal de Evaluación
Estado de Variación en la Hacienda Pública
Operadora de Proyectos Estratégicos del Estado de Sonora
Del 01 de enero al 30 de septiembre de 2017

ETCA-I-04

(PESOS)

TRIMESTRE: III

Concepto	Hacienda Pública / Patrimonio Contribuido	Hacienda Pública / Patrimonio Generado de Ejercicio Anteriores	Hacienda Pública / Patrimonio Generado del Ejercicio	Ajustes por Cambios de Valor	Total
Rectificaciones de Resultados de Ejercicios Anteriores		8,115.30	-23,413,963.56	0.00	-23,405,848.26
Patrimonio Neto Inicial Ajustado del Ejercicio	45,404,768.00			0.00	45,404,768.00
Aportaciones	45,404,768.00			0.00	45,404,768.00
Donaciones de Capital	0.00			0.00	0.00
Actualización de la Hacienda Pública/Patrimonio	0.00			0.00	0.00
Variaciones de la Hacienda Pública / Patrimonio Neto del Ejercicio		11,593,740.89	21,479,640.32	0.00	33,073,381.21
Resultados del Ejercicio (Ahorro/Desahorro)			21,479,640.32	0.00	21,479,640.32
Resultados de Ejercicios Anteriores		11,593,740.89		0.00	11,593,740.89
Revalúos		0.00		0.00	0.00
Reservas		0.00		0.00	0.00
Hacienda Pública / Patrimonio Neto Final del Ejercicio 2016	45,404,768.00	11,601,856.19	21,479,640.32	0.00	78,486,264.51
Cambios en la Hacienda Pública / Patrimonio Neto del Ejercicio 2017	-12,976.92			0.00	-12,976.92
Aportaciones	-12,976.92			0.00	-12,976.92
Donaciones de Capital	0.00			0.00	0.00
Actualización de la Hacienda Pública/Patrimonio	0.00			0.00	0.00
Variaciones de la Hacienda Pública / Patrimonio Neto del Ejercicio		21,471,525.02	-7,250,844.50	0.00	14,220,680.52
Resultados del Ejercicio (Ahorro/Desahorro)			-7,250,844.50	0.00	-7,250,844.50
Resultados de Ejercicios Anteriores		21,471,525.02		0.00	21,471,525.02
Revalúos		0.00		0.00	0.00
Reservas		0.00		0.00	0.00
Saldo Neto en la Hacienda Pública / Patrimonio 2017	45,391,791.08	33,073,381.21	-30,664,808.06	0.00	47,800,364.23

"Bajo protesta de decir verdad declaramos que los Estados Financieros y sus Notas, son razonablemente correctos y son responsabilidad del emisor"

Ing. Octavio Ezquerro Del Real
Director General

Lic. Carlos Martín Cubillas Platt
Director de Admon. y Finanzas

Sistema Estatal de Evaluación
Estado de Cambios en la Situación Financiera
Operadora de Proyectos Estratégicos del Estado de Sonora

ETCA-I-05

Del 01 de enero al 30 de septiembre de 2017 TRIMESTRE: III

(PESOS)

	<u>Origen</u>	<u>Aplicación</u>
Activo	36,457,524.00	29,023.08
Activo Circulante	19,803,695.00	0.00
Efectivo y Equivalentes	15,047,651.00	
Derechos a Recibir Efectivo o Equivalentes	4,756,044.00	
Derechos a Recibir Bienes o Servicios		
Inventario		
Almacenes		
Estimación por Pérdida o Deterioro de Activos Circulantes		
Otros Activos Circulantes		
Activo No Circulante	16,653,829.00	29,023.08
Inversiones Financieras a Largo Plazo	3,702,956.00	
Derechos a Recibir Efectivo o Equivalentes a Largo Plazo		
Bienes Inmuebles, Infraestructura y Construcciones en Proceso	12,892,220.00	
Bienes Muebles		29,023.08
Activos Intangibles		
Depreciación, Deterioro y Amortización Acumulada de Bienes	58,653.00	
Activos Diferidos		
Estimación por Pérdida o Deterioro de Activos no Circulantes		
Otros Activos no Circulantes		
Pasivo	0.00	5,742,601.00
Pasivo Circulante	0.00	2,039,645.00
Cuentas por Pagar a Corto Plazo		2,039,645.00
Documentos por Pagar a Corto Plazo		
Porción a Corto Plazo de la Deuda Pública a Largo Plazo		
Títulos y Valores a Corto Plazo		
Pasivos Diferidos a Corto Plazo		
Fondos y Bienes de Terceros en Garantía y/o Administración a Corto Plazo		
Provisiones a Corto Plazo		
Otros Pasivos a Corto Plazo		
Pasivo No Circulante	0.00	3,702,956.00
Cuentas por Pagar a Largo Plazo		
Documentos por Pagar a Largo Plazo		
Deuda Pública a Largo Plazo		
Pasivos Diferidos a Largo Plazo		
Fondos y Bienes de Terceros en Garantía y/o en Administración a Largo Plazo		3,702,956.00
Provisiones a Largo Plazo		
HACIENDA PUBLICA/PATRIMONIO	0.00	30,685,900.92
Hacienda Pública/Patrimonio Contribuido	0.00	12,976.92
Aportaciones		12,976.92
Donaciones de Capital		
Actualización de la Hacienda Pública/Patrimonio		
Hacienda Pública/Patrimonio Generado	0.00	30,672,924.00
Resultados del Ejercicio (Ahorro/ Desahorro)		7,250,845.00
Resultados de Ejercicios Anteriores		
Revalúos		
Reservas		
Rectificaciones de Resultados de Ejercicios Anteriores		23,422,079.00

Sistema Estatal de Evaluación
Estado de Cambios en la Situación Financiera
Operadora de Proyectos Estratégicos del Estado de Sonora


ETCA-I-05


Del 01 de enero al 30 de septiembre de 2017 TRIMESTRE: III

(PESOS)

	<u>Origen</u>	<u>Aplicación</u>
<i>Excesos o Insuficiencia en la Actualización de la Hacienda Pública/Patrimonio</i>	0.00	0.00
Resultado por Posición Monetaria		
Resultado por Tenencia de Activos no Monetarios		

Bajo protesta de decir verdad declaramos que los Estados Financieros y sus Notas, son razonablemente correctos y son responsabilidad del emisor


Ing. Octavio Ezquerro Del Real
Director General


Lic. Carlos Martin Cubillas Platt
Director de Admon. y Finanzas

Sistema Estatal de Evaluación
Estado de Flujos de Efectivo
Operadora de Proyectos Estratégicos del Estado de Sonora
 Al 01 de enero al 30 de septiembre de 2017
 (PESOS)

ETCA-I-06

TRIMESTRE: III

Concepto	2017	2016
Flujos de Efectivo de las Actividades de Operación		
Origen	9,655,834.10	53,298,520.37
Impuestos		
Cuotas y Aportaciones de Seguridad Social		
Contribuciones de mejoras		
Derechos		
Productos de Tipo Corriente		
Aprovechamientos de Tipo Corriente		
Ingresos por Venta de Bienes y Servicios	3,148,858.54	38,333,215.05
Ingresos no Comprendidos en las Fracciones de la Ley de Ingresos Causados en Ejercicios Fiscales Anteriores		
Pendientes de Liquidación o Pago		
Participaciones y Aportaciones		
Transferencias, Asignaciones y Subsidios y Otras Ayudas	6,506,975.56	14,963,305.32
Otros Origenes de Operación	0.00	
Aplicación	24,661,486.25	47,387,905.05
Servicios Personales	6,277,980.40	6,557,000.30
Materiales y Suministros	150,034.12	190,978.84
Servicios Generales	8,313,896.10	18,906,225.06
Transferencias Internas y Asignaciones al Sector Público	1,576,350.86	8,539,602.74
Transferencias al resto del Sector Público		
Subsidios y Subvenciones		
Ayudas Sociales		
Pensiones y Jubilaciones		
Transferencias a Fideicomisos, Mandatos y Contratos Análogos		
Transferencias a la Seguridad Social		
Donativos		
Transferencias al Exterior		
Participaciones		
Aportaciones		
Convenios		
Otras Aplicaciones de Operación	8,343,224.77	13,174,098.11
Flujos Netos de Efectivo por Actividades de Operación	-15,005,652.15	5,928,615.32
Flujos de Efectivo de las Actividades de Inversión		
Origen	0.00	0.00
Bienes Inmuebles, Infraestructura y Construcciones en Proceso		
Bienes Muebles		
Otros Origenes de Inversión		
Aplicación	41,999.00	240,095.00
Bienes Inmuebles, Infraestructura y Construcciones en Proceso	41,999.00	240,095.00
Bienes Muebles	41,999.00	240,095.00
Otras Aplicaciones de Inversión		
Flujos Netos de Efectivo por Actividades de Inversión	-41,999.00	-240,095.00
Flujo de Efectivo de las Actividades de Financiamiento		
Origen	0.00	0.00
Endeudamiento Neto		
Interno		
Externo		
Otros Origenes de Financiamiento		
Aplicación	0.00	0.00
Servicios de la Deuda		
Interno		
Externo		
Otras Aplicaciones de Financiamiento		
Flujos netos de Efectivo por Actividades de Financiamiento	0.00	0.00
Incremento/Disminución Neta en el Efectivo y Equivalentes al Efectivo	-15,047,651.15	5,688,520.32
Efectivo y Equivalentes al Efectivo al Inicio del Ejercicio	20,252,015.48	1,426,539.87
Efectivo y Equivalentes al Efectivo al Final del Ejercicio	5,204,364.33	7,115,060.19

Bajo protesta de decir verdad declaramos que los Estados Financieros y sus Notas, son razonablemente correctos y son responsabilidad del emisor.

Ing. Octavio Ezquerro Del Real
 Director General

Lic. Carlos Martín Cubillas Platt
 Director de Admón. y Finanzas

Sistema Estatal de Evaluación

ETCA-I-07

Estado Analítico del Activo

Operadora de Proyectos Estratégicos del Estado de Sonora

Del 01 de enero al 30 de septiembre de 2017

(PESOS)

TRIMESTRE:


III

Concepto	Saldo Inicial 1	Cargos del Periodo 2	Abonos del Periodo 3	Saldo Final 4 (1+2-3)	Variación del Periodo (4-1)
ACTIVO	110,453,755.44	40,143,549.88	76,572,051.48	74,025,253.84	-36,428,501.60
Activo Circulante	25,059,306.46	30,525,263.91	50,328,958.74	5,255,611.63	-19,803,694.83
Efectivo y Equivalentes	20,252,015.48	17,535,331.15	32,582,982.30	5,204,364.33	-15,047,651.15
Derechos a Recibir Efectivo o Equivalentes	4,807,290.98	12,983,262.76	17,739,306.44	51,247.30	-4,756,043.68
Derechos a Recibir Bienes o Servicios		6,670.00	6,670.00	0.00	0.00
Inventarios				0.00	0.00
Almacenes				0.00	0.00
Estimación por Pérdida o Deterioro de Activos Circulantes				0.00	0.00
Otros Activos Circulantes				0.00	0.00
Activo No Circulante	85,394,448.98	9,618,285.97	26,243,092.74	68,769,642.21	-16,624,806.77
Inversiones Financieras a Largo Plazo	29,260,280.15	-3,302,956.36	400,000.00	25,557,323.79	-3,702,956.36
Derechos a Recibir Efectivo o Equivalentes a Largo Plazo				0.00	0.00
Bienes Inmuebles, Infraestructura y Construcciones en Proceso	54,905,220.25	12,892,220.25	25,784,440.50	42,013,000.00	-12,892,220.25
Bienes Muebles	3,632,361.18	29,023.08		3,661,384.26	29,023.08
Activos Intangibles	960,481.20			960,481.20	0.00
Depreciación, Deterioro y Amortización Acumulada de Bienes	-3,363,893.80	-1.00	58,652.24	-3,422,547.04	-58,653.24
Activos Diferidos				0.00	0.00
Estimación por Pérdida o Deterioro de Activos no Circulantes				0.00	0.00
Otros Activos no Circulantes				0.00	0.00

Bajo protesta de decir verdad declaramos que los Estados Financieros y sus Notas, son razonablemente correctos y son responsabilidad del emisor



Ing. Octavio Ezquerro Del Real
Director General



Lic. Carlos Martín Cubillas Platt
Director de Admón. y Finanzas

Sistema Estatal de Evaluación
 Estado Analítico de la Deuda y Otros Pasivos
 Operadora de Proyectos Estratégicos del Estado de Sonora
 Del 01 de enero al 30 de septiembre de 2017

ETCA-I-08

(PESOS)

TRIMESTRE:

III

DENOMINACIÓN DE LAS DEUDAS	MONEDA DE CONTRATACIÓN	INSTITUCIÓN O PAÍS ACREEDOR	SALDO INICIAL DEL PERIODO	SALDO FINAL DEL PERIODO
DEUDA PÚBLICA				
Corto Plazo				
Deuda Interna			0.00	0.00
Instituciones de Crédito			0.00	0.00
Títulos y Valores				
Arrendamientos Financieros				
Deuda Externa			0.00	0.00
Organismos Financieros Internacionales			0.00	
Deuda Bilateral				
Títulos y Valores				
Arrendamientos Financieros				
<i>Subtotal Corto Plazo</i>			0.00	0.00
Largo Plazo				
Deuda Interna			0.00	0.00
Instituciones de Crédito				
Títulos y Valores				
Arrendamientos Financieros				
Deuda Externa			0.00	0.00
Organismos Financieros Internacionales				
Deuda Bilateral				
Títulos y Valores				
Arrendamientos Financieros				
<i>Subtotal Largo Plazo</i>			0.00	0.00
Otros Pasivos			31,967,490.75	26,224,889.43
Total Deuda y Otros Pasivos			31,967,490.75	26,224,889.43

Bajo protesta de decir verdad declaramos que los Estados Financieros y sus Notas, son razonablemente correctos y son responsabilidad del emisor

Ing. Octavio Ezquerro Del Real
 Director General

Lic. Carlos Martín Cubillas Platt
 Director de Admón. y Finanzas

Sistema Estatal de Evaluación
Informe Analítico de la Deuda Pública y Otros Pasivos - LDF
Operadora de Proyectos Estratégicos del Estado de Sonora
Del 01 de enero al 30 de septiembre de 2017
(PESOS)

ETCA-I-09

TRIMESTRE: III

Denominación de la Deuda Pública y Otros Pasivos (c)	Saldo al 31 de diciembre de 2016 (c)	Disposiciones del Periodo (e)	Amortizaciones del Periodo (f)	Revaluaciones, Reclasificaciones y Otros Ajustes (g)	Saldo Final del Periodo (h) h=d+e-f+g	Pago de Intereses del Periodo (i)	Pago de Comisiones y demás costos asociados durante el Periodo (j)
1. Deuda Pública (1=A+B)							
A. Corto Plazo (A=a1+a2+a3)							
a1) Instituciones de Crédito							
a2) Títulos y Valores							
a3) Arrendamientos Financieros							
B. Largo Plazo (B=b1+b2+b3)							
b1) Instituciones de Crédito							
b2) Títulos y Valores							
b3) Arrendamientos Financieros							
2. Otros Pasivos	31,967,400.75				26,224,889.43		
3. Total de la Deuda Pública y Otros Pasivos (3=1+2)	31,967,400.75				26,224,889.43		
4. Deuda Contingente 1 (Informativo)							
A. Deuda Contingente 1							
B. Deuda Contingente 2							
C. Deuda Contingente XX							
5. Valor de Instrumentos Bono Cupón Cero 2 (Informativo)							
A. Instrumento Bono Cupón Cero 1							
B. Instrumento Bono Cupón Cero 2							
C. Instrumento Bono Cupón Cero XX							

Se refiere a cualquier financiamiento sin fuente o garantía de pago definida, que sea asumida de manera solidaria o subsidiaria por las Entidades Federativas con sus Municipios, organismos descentralizados y empresas de participación estatal mayoritaria y fiduciosarios, locales o municipales, y por los Municipios con sus respectivos organismos descentralizados y empresas de participación municipal mayoritaria.
Se refiere al valor del Bono Cupón Cero que respalda el pago de los créditos asociados al mismo (Activo).

Obligaciones a Corto Plazo (K)	Monto Contratado (l)	Plazo Pactado (m)	Tasa de Interés (n)	Comisiones y Costos Relacionados (o)	Tasa Efectiva (p)
6. Obligaciones a Corto Plazo (Informativo)					
A. Crédito 1					
B. Crédito 2					
C. Crédito XX					

Ing. Octavio Ezquerro Del Real
Director General

Lic. Carlos Martín Cubillas Platt
Director de Admón. y Finanzas

Sistema Estatal de Evaluación
Informe Analítico de Obligaciones Diferentes de Financiamientos – LDF
Operadora de Proyectos Estratégicos del Estado de Sonora
 Del 01 de enero al 30 de septiembre de 2017

ETCA-I-10

TRIMESTRE: _____ III

(PESOS)

Denominación de las Obligaciones Diferentes de Financiamiento (c)	Fecha del Contrato (d)	Fecha de inicio de operación del proyecto (e)	Fecha de vencimiento (f)	Monto de la inversión pactado (g)	Plazo pactado (h)	Monto promedio mensual del pago de la contraprestación (i)	Monto promedio mensual del pago de la contraprestación correspondiente al pago de inversión (j)	Monto pagado de la inversión al XX de XXXXXX de 2017 (k)	Monto pagado de la inversión actualizado al XX de XXXXXX de 2017 (l)	Saldo pendiente por pagar de la inversión al XX de XXXXXX de 2017 (m = g - l)
A. Asociaciones Público Privadas (APP's) (A=a+b+c+d) a) APP 1 b) APP 2 c) APP 3 d) APP XX										
B. Otros Instrumentos (B=a+b+c+d) a) Otro Instrumento 1 b) Otro Instrumento 2 c) Otro Instrumento 3 d) Otro Instrumento XX										
C. Total de Obligaciones Diferentes de Financiamiento (C=A+B)				"NADA QUE INFORMAR EN ESTE APARTADO"						



Ing. Octavio Ezquerra Del Real
 Director General



Lic. Carlos Martin Cubillas Platt
 Director de Admón. y Finanzas

Sistema Estatal de Evaluación
Informe sobre Pasivos Contingentes
Operadora de Proyectos Estratégicos del Estado de Sonora
Al 01 de enero al 30 de septiembre de 2017
(PESOS)

ETCA-I-11

TRIMESTRE: _____ III _____


A Corto Plazo


A Mediano Plazo

"NADA QUE INFORMAR EN ESTE APARTADO"

A Largo Plazo

Bajo protesta de decir verdad declaramos que los Estados Financieros y sus Notas, son razonablemente correctos y son responsabilidad del emisor


Ing. Octavio Ezquerro Del Real
Director General


Lic. Carlos Martín Cubillas Platt
Director de Admón. y Finanzas

ETCA-I-12
Sistema Estatal de Evaluación
Notas a los Estados Financieros
Operadora de Proyectos Estratégicos del Estado de Sonora
Al 30 de septiembre 2017
(PESOS)

TRIMESTRE: III

A) NOTAS DE DESGLOSE.

I) NOTAS AL ESTADO DE SITUACION FINANCIERA.

Refleja los saldos al 30 de septiembre de 2017, de los grupos de Activo, Pasivo y Hacienda/Patrimonio como resultado de las operaciones realizadas.

Activo

Efectivo y Equivalentes: \$ 5,255,611.63

a) Se realizó la asignación del fondo fijo de \$ 5,000.00 para sufragar gastos menores.

b) La cuenta de bancos está integrada de la siguiente manera:

Banco	Cuenta	Descripción	Importe
HSBC	4030371173	Servicios Personales	44,812.11
SANTANDER	65501811611	Gasto Corriente	17,132.09
SANTANDER	65505638075	Evento Placido Domingo	2,654,863.05
BANREGIO	190009300019	Gasto Corriente	24,795.61
SubTotal			\$2,741,602.86

c) La cuenta de Inversiones Temporales por hasta tres meses se encuentra integrada de la siguiente manera:

Concepto	Cuenta Clabe	Descripción	Bancos
CI Banco F/000168	155432	Inversión diaria	2,437,756.40
CI Banco F/000168-0	01418000010131273	Inversión diaria	5.07
Subtotal			\$2,437,761.47

El fideicomiso F/000168 es la cuenta por la que se reciben los recursos propios que se generan y de ahí se distribuyen a la cuenta de cheques de La Operadora mediante instrucciones de pago, la cuenta F/000168-0 es una cuenta alterna que se abrió exclusivamente en el 2012 para recibir un recurso federal de CONACYT para un proyecto de la ciudad del conocimiento el cual ya fue terminado, al momento no se ha cancelado la cuenta en la cual hay un saldo de \$5.07, las dos cuentas son de inversión diaria.

b) Depósitos de fondos de terceros en garantía \$20,000.00

Referente al depósito en garantía por \$20,000.00 que se generó un depósito de fianza en el juicio de amparo bajo no. de expediente 473/2008 ante el Juzgado Segundo de Distrito de Hermosillo, Sonora, en relación al lote cd9, manzana 11-1 localizado en marina Bacochibampo en Guaymas, Sonora.

ETCA-I-12
Sistema Estatal de Evaluación
Notas a los Estados Financieros
Operadora de Proyectos Estratégicos del Estado de Sonora
Al 30 de septiembre 2017
(PESOS)

2. Derechos a recibir efectivo y equivalentes: Por \$51,247.30 se encuentra integrado de la siguiente manera:

Cuenta	Concepto	90 días	180 días	Menor o igual a 365	Mayor a 365	Total
1122-72	Ingresos Evento Plácido Domingo			48,043.60		48,043.60
1123-02	Deudores Diversos	2,080.93				2,080.93
1129-0001	Subsidio al Empleo		1,122.77			1,122.77
1129-0002	IVA Acreditable	0.00				0.00
Total		\$2,080.93	\$1,122.77	\$48,043.60		\$51,247.30

4. INVERSIONES FINANCIERAS A LARGO PLAZO:

Fideicomiso, Mandatos y Contratos Análogos

Al 30 de septiembre de 2017 se tiene un saldo de \$ 25,557,323.79

4. Bienes Muebles, Inmuebles, construcciones en proceso e Intangibles

a) **Bienes Muebles.**

Saldo \$3,661,384.26

Durante el periodo se adquirió una televisión, la cuenta está conformada de la siguiente manera:

Cuenta	Concepto	Importe
1241-1-51101	Muebles de oficina y Estantería	1,716,400.87
1241-1-51901	Otro mobiliario y Equipo de Administración	732,402.09
1241-3-51500	Equipo de Computo	580,487.30
1241-3-51501	Bienes Informáticos	52,397.00
1241-9-51901	Equipo de Administración	41,999.00
1244-1-54101	Equipo de Transporte	537,698.00
Total Bienes Muebles		\$ 3,661,384.26

b) **Bienes Inmuebles.**

Saldo \$42,013,000.00

La cuenta está conformada de la siguiente manera:

Cuenta	Concepto	Importe	Avance
1231-01	Terreno Cajeme Catastro 1800E2436195	42,013,000.00	
Total Bienes Inmuebles		\$42,013,000.00	

ETCA-I-12
Sistema Estatal de Evaluación
Notas a los Estados Financieros
Operadora de Proyectos Estratégicos del Estado de Sonora
Al 30 de septiembre 2017
(PESOS)

Previa autorización del Comité Técnico de esta Entidad y conforme a lo establecido en el **ACUERDO POR EL QUE SE EMITEN LAS REGLAS ESPECÍFICAS DEL REGISTRO Y VALORACIÓN DEL PATRIMONIO**, se reclasificó el saldo de las cuentas de Construcciones en Proceso 1235 y 1236 de \$ 923,429.78 y \$ 11,968,790.47 respectivamente a la cuenta de Activo correspondiente, mismo que fue dado de baja por ser gastos de ejercicios anteriores contra la de Rectificaciones de Ejercicios Anteriores.

c) Bienes Intangibles.

Saldo \$ 960,481.20

Se encuentra integrado de la siguiente manera;

Cuenta	Concepto	Importe
1252-3-0001	Derechos de Agua 125 Millares Cd. Del Conocimiento	937,500.00
1251-0-59101	Sistema SACG6	20,000.00
1251-0-59101	Licencia Antivirus	2,981.20
	Total Activo Intangible	\$960,481.20

d) Depreciación y Amortización de Bienes Muebles e Intangibles \$ 3,422,547.04

Bienes Muebles. Para dar cumplimiento a lo establecido por el CONAC se realizó la depreciación de los bienes de acuerdo al método de la línea recta.

Cuenta	Concepto	% de Depreciación	Depn. acumulada
1263-1	Depreciación Acumulada de Muebles de Oficina y Estantería	10	2,409,989.83
1263-4	Depreciación Acumulada de Equipo de Transporte	20	387,538.60
1263-8	Depreciación de Equipo de Computo	33	613,799.83
	Total Depreciación		\$ 3,411,328.26

Intangibles. Amortización Acumulada de Licencias.

Cuenta	Concepto	Amort. acumulada
1265-4	Amortización acumulada de Activos Intangibles	\$11,218.78

4. Cuentas por pagar a corto plazo integrada por los siguientes conceptos: \$667,565.64

Cuenta	Concepto	90 días	180 días	Menor o Igual a 365	Mayor a 365	Total
2111-3	Servicios Personales a C.P.		68,640.00			68,640.00
2112	Proveedores	533,372.61				533,372.61

ETCA-I-12
Sistema Estatal de Evaluación
Notas a los Estados Financieros
Operadora de Proyectos Estratégicos del Estado de Sonora
Al 30 de septiembre 2017
(PESOS)

2115	Transferencias otorgadas por pagar					0.00
2117	Retenciones y Contribuciones	21,362.10				21,362.10
2119	Otras cuentas por pagar				44,190.93	44,190.93
Total		\$554,734.71	\$68,640.00		\$44,190.93	\$667,565.64

5. Pasivo No Circulante:

Fondos y Bienes de Terceros en Garantía y/o Administración: al 30 de septiembre se cuenta con un saldo de \$25,557,323.79 por administración de fondos otorgados al Fideicomiso Vado del Rio.

6. Hacienda Pública/Patrimonio contribuido se integra de la siguiente manera:

Patrimonio contribuido	Importe
Aportaciones	\$45,391,791.26

Se encuentra representado en mayoría por los bienes de activo fijo donados y adquiridos.

6. Hacienda Pública/Patrimonio Generado.

Resultado del Ejercicio (Ahorro/Desahorro). El importe de la cuenta representa la confrontación de los ingresos con los egresos ocurridos en el periodo.

Resultado de Ejercicios Anteriores.

Patrimonio Generado	Importe
Resultado del Ejercicio (desahorro)	-7,250,844.50
Resultado del Ejercicios Anteriores	33,073,381.21
Rectificaciones de Resultados de Ejercicios Anteriores	-23,413,963.56

Se afectó la cuenta de Rectificaciones de ejercicios anteriores al reclasificar al activo las construcciones en proceso que se encontraban concluidas, conforme a la normatividad de la CONAC específicamente el ACUERDO POR EL QUE SE EMITEN LAS REGLAS ESPECÍFICAS DEL REGISTRO Y VALORACIÓN DEL PATRIMONIO, por un monto de \$ 12,892,220.25 previa autorización realizada por el Comité Técnico de esta Entidad, en sesión ordinaria del 10 de agosto del presente año.

De igual manera se afectó la cuenta mencionada anteriormente, por la entrega de remanente del ejercicio 2016 a la Secretaria de Hacienda Estatal por un importe \$ 8,539,602.74 previa autorización del Comité Técnico.

2) NOTAS AL ESTADO DE ACTIVIDADES.

Informa el monto del cambio total en la Hacienda Pública/Patrimonio que se generó durante el periodo. Muestra una relación resumida de los ingresos y los gastos y otras pérdidas.

1. Las notas que integran los ingresos son las siguientes.

ETCA-I-12
Sistema Estatal de Evaluación
Notas a los Estados Financieros
Operadora de Proyectos Estratégicos del Estado de Sonora
Al 30 de septiembre 2017
(PESOS)

Ingresos	Importe
Ingresos de Gestión	3,148,858.54
Transferencias, asignaciones y subsidios	6,506,975.56
Total	\$9,655,834.10

- Los Ingresos de Gestión corresponden a los rendimientos generados por los Fideicomisos F/000168
- Los Subsidios corresponden a los recibidos por parte del Gobierno del Estado para capítulo 1000 y para el capítulo 4000 Servicios Generales.

2. Las cuentas contempladas en los gastos son las siguientes:

Concepto	Importe
Servicios Personales	6,277,980.40
Materiales y Suministros	152,421.65
Servicios Generales	8,841,273.45
Transferencias Asignaciones y Otras Ayudas	1,576,350.86
Estimaciones, Depreciación, Deterioros	58,652.24
Total	\$16,906,678.60

3) NOTAS AL ESTADO DE VARIACIONES EN LA HACIENDA PÚBLICA/PATRIMONIO.

Muestra la actividad financiera del ente público y revela el flujo de recursos recibidos y ejercidos durante el ejercicio, a la fecha no se han realizado ajustes o modificaciones al Patrimonio Contribuido y/o Generado.

1. En la cuenta de patrimonio generado se acumulan los resultados de ejercicios anteriores y se integran de la siguiente forma:

Patrimonio Contribuido	45,391,791.26
Resultado del Ejercicio anteriores	33,073,381.21
Resultado del ejercicio	-7,250,844.50
Rectificaciones de Ejercicios Anteriores	-23,413,963.56

4) NOTAS AL ESTADO DE FLUJO DE EFECTIVO.

Revela en forma detallada las variaciones de las cuentas patrimoniales en el periodo, clasificando por actividades de operación, de inversión y de financiamiento.

1. El análisis de los saldos inicial y final que figuran en la última parte del estado de flujo de efectivo en la cuenta de efectivo y equivalentes es como sigue:

Concepto	Saldo Inicial	Saldo Final
EFFECTIVO	0.00	5,000.00
HSBC	44,812.11	44,812.11
SANTANDER	16,382.69	17,132.09
SANTANDER P.D	12,350,950.73	2,654,863.05

ETCA-I-12
Sistema Estatal de Evaluación
Notas a los Estados Financieros
Operadora de Proyectos Estratégicos del Estado de Sonora
Al 30 de septiembre 2017
(PESOS)

BANREGIO	130,967.00	24,795.61
THE NEW YORK	7,688,897.86	2,437,756.40
DEPOSITOS EN GARANTIA	20,000.00	20,000.00
TOTAL	\$20,252,010.41	\$5,204,359.26

2. En este periodo no se ejecutaron Obras.

3. Conciliación de los Flujos de Efectivo Netos de las Actividades de Operación y la cuenta de Ahorro/Desahorro antes de rubros extraordinarios.

	2017	2016
Ahorro y Desahorro antes de rubros extraordinarios	-7,250,844.50	\$21,479,640.32
Movimientos de partidas(o rubros) que no afectan al efectivo.		
Depreciación	3,411,328.26	3,355,260.35
Amortización	11,218.78	8,633.45
Incremento en las provisiones		
Incremento en inversiones producido por revaluación		
Ganancia/ pérdida en venta de propiedad, planta y equipo		
Incremento en cuentas por cobrar		
Partidas extraordinarias		

4. Conciliación entre los ingresos presupuestarios y contables, así como entre los egresos presupuestarios y los gastos contables.

a) Conciliación entre los ingresos presupuestarios y contables.

1. Ingresos Presupuestarios	\$9,655,834.10
------------------------------------	-----------------------

(MAS)

2. Ingresos contables no presupuestarios	\$	\$
	-	
Incremento por variación de inventarios	\$ -	
Disminución del exceso de estimaciones por pérdida o deterioro u obsolescencia	\$ -	
Disminución del exceso de provisiones	\$ -	
Otros Ingresos y beneficios varios	\$ -	
Otros Ingresos contables no presupuestarios	\$ -	

ETCA-I-12
Sistema Estatal de Evaluación
Notas a los Estados Financieros
Operadora de Proyectos Estratégicos del Estado de Sonora
Al 30 de septiembre 2017
(PESOS)

(MENOS)		
3. Ingresos presupuestarios no contables		\$ -
Productos de capital	\$ -	
Aprovechamientos de capital	\$ -	
Ingresos derivados de financiamientos	\$ -	
Otros Ingresos presupuestarios no contables	\$ -	
4. Ingresos Contables (4= 1 + 2 - 3)		\$9,655,834.10

b) Conciliación entre los egresos presupuestarios y los gastos contables.

1. Total de Egresos Presupuestarios	\$16,890,025.36
--	------------------------

(MENOS)

2. Egresos Presupuestarios no contables		\$41,999
Mobiliario y equipo de administración	\$41,999	
Mobiliario y equipo educacional y recreativo	\$0	
Equipo e instrumental médico y de laboratorio	\$0	
Vehículos y equipo de transporte	\$0	
Equipo de defensa y seguridad	\$0	
Maquinaria, otros equipos y herramientas	\$0	
Activos biológicos	\$0	
Bienes inmuebles	\$0	
Activos intangibles	\$0	
Obra pública en bienes propios		
Acciones y participaciones de capital	\$0	
Compra de títulos y valores	\$0	
Inversiones en fideicomisos, mandatos y otros análogos	\$0	
Provisiones para contingencias y otras erogaciones especiales	\$0	
Armonización de la deuda pública	\$0	
Adeudos de ejercicios fiscales anteriores (ADEFAS)	\$0	
Otros Egresos Presupuestales No Contables	\$0	
(MAS)		

ETCA-I-12
Sistema Estatal de Evaluación
Notas a los Estados Financieros
Operadora de Proyectos Estratégicos del Estado de Sonora
Al 30 de septiembre 2017
(PESOS)

3. Gastos contables no presupuestarios		58,652.24
Estimaciones, depreciaciones, deterioros, obsolescencia y amortizaciones	58,652.24	
Provisiones	\$0.00	
Disminución de inventarios	\$0.00	
Aumento por insuficiencia de estimaciones por pérdida o deterioro u obsolescencia	\$0.00	
Aumento por insuficiencia de provisiones	\$0.00	
Otros gastos	\$0.00	
Otros Gastos Contables No Presupuestales	\$0.00	
4. Total de Gasto Contable (4= 1 + 2 + 3)		\$16,906,678.60

NOTAS DE MEMORIA (CUENTAS DE ORDEN)

Las cuentas de orden se utilizan para registrar movimientos de valores que no afecten o modifiquen el balance del ente, sin embargo, su incorporación en libros es necesaria con fines de recordatorio contable, de control y en general sobre los aspectos administrativos, o bien para consignar sus derechos o responsabilidades contingentes que puedan o no presentarse en el futuro.

1. Cuentas Contables.

El día 04 de enero se registró en la cuenta "Bienes Bajo Contrato de Comodato la Unidad Ford Fiesta 2005"

2. Cuentas presupuestarias.

<u>Ley de Ingresos</u>	
Estimada	\$23,784,540.00
Por ejecutar	\$28,170,859.50
Modificaciones a la Ley de Ingresos	\$14,042,153.60
Devengada	\$9,655,834.10
Recaudada	9,655,834.10
<u>Presupuesto de Egresos</u>	
Aprobado	\$23,784,540.05
Por Ejercer	\$31,897,065.55
Modificaciones al Presupuesto de Egresos Aprobado	\$25,002,550.86
Comprometido	\$16,890,025.36
Devengado	\$16,890,025.36
Ejercido	\$16,890,025.36
Pagado	\$16,360,260.48

Se autorizó un presupuesto de Ingresos para el presente ejercicio por la cantidad de \$23,784,540.05 mediante oficio No. DGA/052/17 el día 27 Enero 2017.

ETCA-I-12
Sistema Estatal de Evaluación
Notas a los Estados Financieros
Operadora de Proyectos Estratégicos del Estado de Sonora
Al 30 de septiembre 2017
(PESOS)

El comité Técnico autorizó la aplicación de remanente del 2016 por \$10,960,397.26 en sesión ordinaria celebrada el 09 de febrero del presente año; se amplió la Ley de Ingresos en \$13,700,000.00

Se autorizó por parte de FONADIN un Apoyo No Recuperable de hasta \$10,000,000.00 a favor del Gobierno del Estado, a través del Fideicomiso Público "Operadora de Proyectos Estratégicos del Estado de Sonora", para elaborar los Estudios requeridos para el Desarrollo de un Sistema Integrado de Transporte Público en Hermosillo; mediante oficio 03.01-1948/16 del 09 de diciembre del 2016.

Se autorizó mediante oficio 05.06/0907/2017 del 02 de junio del 2017, la ampliación al Presupuesto de Egresos con ingresos propios por un importe de \$10,960,397.26 de remanentes ingresos propios 2016 y de \$3,700,000.00 de ingresos propios; los cuales se ejercerían de la siguiente manera: Ejecución del Proyecto Movilidad en el capítulo 3000 por un importe de \$13,200,000.00 y en el capítulo 4000 por \$1,460,397.26

NOTAS DE GESTIÓN ADMINISTRATIVA

1. Introducción.

Los Estados Financieros de Operadora de Proyectos Estratégicos del Estado de Sonora, proveen de información financiera a sus principales usuarios, la ciudadanía, a los administradores de la Secretaría de Hacienda que integran el Poder Ejecutivo del Gobierno del Estado de Sonora, a las Entidades Fiscalizadoras.

El objeto del presente documento es la revelación del contexto y de los aspectos económicos financieros más relevantes que influyeron en las decisiones de esta Entidad y que deberán ser considerados en la elaboración de los Estados Financieros para la mayor comprensión de los mismos.

Los Estados Financieros de Operadora de Proyectos Estratégicos del Estado de Sonora son elaborados por la Dirección de Administración y Finanzas por medio de la Dirección de Contabilidad y formulado con sustento a las disposiciones legales, normas contables y presupuestales del Estado, con avances en el apego a los criterios de armonización que dicta la Ley de Contabilidad Gubernamental y las Normas y Metodologías para la emisión de la información financiera.

2. Panorama Económico y Financiero.

Con respecto al entorno bajo el cual se desarrollaron las operaciones de Operadora de Proyectos Estratégicos del Estado del Estado de Sonora se presentan bajo condiciones económicas favorables, por contar con remanente del ejercicio 2016.

3. Autorización e Historia.

a) Fecha de Creación del Ente.

Impulsor, se crea mediante decreto del 28 de febrero del 2005, como un Fideicomiso Público del Gobierno del Estado de Sonora, con personalidad Jurídica y patrimonio propio.

b) Principales cambios en su decreto de creación.

Decreto que Reforma y Adiciona el Artículo 6to del Decreto que autoriza la creación del Fideicomiso publicado en el Tomo CLXXXIII No.33 SECC.III el jueves 23 de Mayo del 2009

Decreto que Reforma el Último Párrafo del Artículo 6to del Decreto que Autoriza la Creación del Fideicomiso publicado en el Boletín Oficial el día 9 del 2010 en el Tomo CLXXXV

4. Organización y Objeto Social.

a) Objeto Social.

ETCA-I-12
Sistema Estatal de Evaluación
Notas a los Estados Financieros
Operadora de Proyectos Estratégicos del Estado de Sonora
Al 30 de septiembre 2017
(PESOS)

El Fideicomiso Público denominado "Operadora de Proyectos Estratégicos del Estado de Sonora" tiene como misión primordial el ser un vínculo organizacional ágil y eficiente entre Gobierno e Instituciones Privadas para detonar proyectos de calidad mundial con el fin de desarrollar la Economía de Sonora y elevar el nivel de vida de sus habitantes. "Impulsor" nace para facilitar la atracción de inversionistas y agilizar la realización de los proyectos detonadores en el estado y lograr su auto sustentabilidad apoyada con la participación de la iniciativa privada.

b) Principal Actividad.

- I.- Promover y ejecutar programas y proyectos estratégicos detonadores del desarrollo de las diferentes regiones del Estado, de fomento y fortalecimiento y ampliación de la infraestructura y equipamiento urbano, turístico, productivo, de servicios, carretera y de aquella que constituya condición indispensable para el desarrollo integral, en forma directa o a través de terceros, mediante la administración y aplicación de los recursos financieros que se le asignen y los que provengan de las aportaciones que realicen los sectores público y privado;
- II.- Realizar estudios, análisis e investigaciones que sean necesarios para el diseño y operación de los programas y proyectos y acciones estratégicas referidos en la fracción anterior;
- III.- Coordinarse con las dependencias y entidades estatales en la priorización de los programas, proyectos y acciones estratégicas a realizar, según las necesidades del desarrollo integral del Estado;
- IV.- Coordinarse con los gobiernos municipales para promover la ejecución de inversiones en obra pública y en desarrollo y ampliación de infraestructura prioritaria que requiera el desarrollo municipal y estatal;
- V.- Contratar créditos en los términos de la ley de la materia para destinarlos al logro de su objeto y fines;
- VI.- Aportar recursos para la realización de proyectos o programas a que se refiere la fracción anterior y diseñar esquemas para la recuperación de los mismos;
- VII.- Celebración de contratos de fideicomisos para la ejecución de proyectos y programas específicos que se determinen, en los que deberá garantizar la fiscalización y vigilancia sobre la operación de los mismos, así como la correcta aplicación de los recursos que se les asignen.
- VIII.- Promover la participación de los sectores público, social y privado en la promoción y ejecución de los proyectos y programas, obra e infraestructura que realice La Operadora;
- IX.- Realizar las acciones necesarias tendientes a la operación de los recursos complementarios para impulsar la ejecución de los programas, proyectos y acciones estratégicas y prioritarias que son objeto de La Operadora;
- X.- Realizar los actos jurídicos que se requieran para el cumplimiento del objeto y fines de La Operadora.
- XI.- Celebrar convenios de coordinación y concentración con los sectores Públicos y privados para el logro y objeto y fines; y
- XII.- Los demás que le confieran las disposiciones legales aplicables.

c) Ejercicio Fiscal.

Las cifras contenidas en los Estados Financieros y que se mencionan en estas notas se presentan al 30 de septiembre de 2017.

d) Régimen Jurídico.

- Constitución Política de los Estados Unidos Mexicanos.
- Ley General de Contabilidad Gubernamental.
- Constitución Política del Estado Libre y Soberano de Sonora.
- Ley Orgánica del Poder Ejecutivo del Estado.

ETCA-I-12
Sistema Estatal de Evaluación
Notas a los Estados Financieros
Operadora de Proyectos Estratégicos del Estado de Sonora
Al 30 de septiembre 2017
(PESOS)

- Ley No. 54 de Responsabilidades de los Servidores Públicos del Estado y de los Municipios.
- Ley No.113 del Presupuesto de Egresos y Gasto Publico Estatal.
- Ley No.6 de Adquisiciones, Arrendamientos y Prestación de Servicios Relacionados con Bienes Muebles de la Administración Pública Estatal.
- Ley No.90 de Transparencia y Acceso a la Información Pública del Estado de Sonora.
- Reglamento de la Ley del Presupuesto de Egresos, Contabilidad Gubernamental y Gasto Publico Estatal.

d) Consideraciones fiscales del ente; revelar el tipo de contribuciones que esté obligado a pagar o retener.

Operadora de Proyectos del Estado de Sonora de conformidad con las leyes respectivas, no es contribuyente del Impuesto Sobre la Renta, ni de Impuesto Empresarial Tasa Única, teniendo como obligación retener y enterar el Impuesto sobre la Renta retenido a los trabajadores, profesionistas y arrendadores personas físicas así como de exigir la documentación que reúna los requisitos fiscales cuando se efectúen pagos a terceros y se esté obligado a ello en los términos de la Ley del Impuesto Sobre la Renta.

Así mismo, el organismo no es contribuyente del Impuesto al Valor Agregado que le es trasladado en la adquisición de bienes y servicios, el cual incluye como parte del costo de adquisición de dichos bienes o como parte de la erogación realizada.

Es un organismo descentralizado de la Administración Pública Estatal; el cual inicia operaciones en el año de 1975.

e) Estructura Organizacional Básica.

El Manual de Organización contempla la estructura Orgánica que opera Operadora de Proyectos Estratégicos del Estado de Sonora, Su contenido contempla las funciones principales de las distintas aéreas que conforman la estructura orgánica y tiene por Objeto establecer la Organización y las Disposiciones que rigen el funcionamiento del mismo.

5. Bases para la preparación de Estados Financieros.

a) Para la preparación de los presentes Estados Financieros se ha observado la normatividad emitida por el CONAC así como las disposiciones legales aplicables. Dicha normatividad fue aplicada para el reconocimiento, valuación y revelación de los diferentes rubros de la información financiera.

b) La base de medición utilizada en el registro de las operaciones para la elaboración de los Estados Financieros es a costo histórico.

c) Postulados básicos de la Contabilidad Gubernamental aprobados por la CONAC.

- Sustancia Económica
- Entes Públicos
- Existencia Permanente
- Revelación Suficiente
- Importancia Relativa
- Registro e Integración Presupuestaria
- Consolidación de la Información Financiera
- Devengo Contable
- Valuación
- Dualidad Económica
- Consistencia

3. Políticas de contabilidad Significativas.

ETCA-I-12
Sistema Estatal de Evaluación
Notas a los Estados Financieros
Operadora de Proyectos Estratégicos del Estado de Sonora
Al 30 de septiembre 2017
(PESOS)

a) Los presentes Estados Financieros se realizaron en base a los lineamientos establecidos por el CONAC, considerando a partir del 2015 el registro de las depreciaciones de activos así como la utilización de cuentas de orden presupuestarias para reflejar el movimiento del presupuesto ejercido.

b) La Operadora no realizó operaciones en el extranjero.

c) Los Estados Financieros no presentan registros de reservas.

7. Posición en Moneda Extranjera y Protección por Riesgos Cambiarios.

Operadora de Proyectos Estratégicos del Estado de Sonora cuenta con un contrato de servicios celebrado en el mes de mayo en dólares, los recursos los suministra la SHE en pesos y se registran los ingresos contablemente en el momento del depósito y se pagan el mismo día para evitar riesgos cambiarios.

8. Reporte Analítico del Activo.

De los Activos registrados en los Estados Financieros de la Operadora, se registra la depreciación de los bienes inventariados, así como la amortización de los Activos intangibles. El cálculo y método de depreciación se encuentra detallado en el apartado anterior de depreciación de Bienes Muebles e Intangibles. Cumpliendo con ello con el plazo para la aplicación a diciembre de 2014 según acuerdo publicado por CONAC el día 08 de Diciembre de 2013.

9. Fideicomisos, mandatos y análogos.

No aplica.

10. Reporte de la recaudación. Durante el ejercicio 2017 se ha recaudado \$3,148,858.54 de los Recursos Propios proyectados, y \$6,506,975.56 de Recursos Estatales

11. Información sobre la Deuda y reporte analítico de la deuda pública.

Operadora de Proyectos Estratégicos no cuenta con ningún tipo de deuda contraída.

12. Calificaciones Otorgadas.

El Organismo no ha sido sujeto a ninguna calificación crediticia.

13. Procesos de Mejora.

El Organismo actualizará su Reglamento Interior y su Manual de Organización.

14. Información por Segmentos.

No se presenta información por segmentos.

15. Eventos posteriores al cierre.

No se cuenta con eventos posteriores al cierre.

16. Partes Relacionadas.

No existen partes relacionadas que pudieran ejercer influencia significativa sobre la toma de decisiones financieras y operativas.

17. Responsabilidad sobre la presentación razonable de los Estados Financieros.

Bajo protesta de decir verdad declaramos que los Estados Financieros y sus notas, son razonablemente correctos y son responsabilidad del emisor.

ETCA-I-12
Sistema Estatal de Evaluación
Notas a los Estados Financieros
Operadora de Proyectos Estratégicos del Estado de Sonora
Al 30 de septiembre 2017
(PESOS)

Ing. Octavio Ezquerro Del Real
Director General

Lic. Carlos M. Cubillas Platt
Director de Admón. y Finanzas

Sistema Estatal de Evaluación
Estado Analítico de Ingresos
Operadora de Proyectos Estratégicos del Estado de Sonora
Del 01 de enero al 30 de septiembre de 2017

Rubros de los Ingresos	TRIMESTRE: III					Diferencia (6= 5 - 1)
	Ingresos Estimado Original Anual (1)	Ampliaciones y Reducciones (+ ó -) (2)	Ingresos Modificado Anual (3= 1 + 2)	Ingresos Devengado Acumulado (4)	Ingresos Recaudado Acumulado (5)	
Impuestos	0	0	0	0	0	0
Cuotas y Aportaciones de Seguridad Social	0	0	0	0	0	0
Contribuciones de Mejoras	0	0	0	0	0	0
Derechos	0	0	0	0	0	0
Productos	0	0	0	0	0	0
Corriente	0	0	0	0	0	0
Capital	0	0	0	0	0	0
Aprovechamientos	0	0	0	0	0	0
Corriente	0	0	0	0	0	0
Capital	0	0	0	0	0	0
Ingresos por Ventas de Bienes y Servicios	14,500,000	0	14,500,000	3,148,859	3,148,859	-11,351,141
Participaciones y Aportaciones	0	10,000,000	10,000,000	0	0	0
Transferencias, Asignaciones, Subsidios y Otras Ayudas FEDERALES	0	0	0	0	0	0
Transferencias, Asignaciones, Subsidios y Otras Ayudas ESTATALES	9,284,540	4,042,154	13,326,694	6,506,976	6,506,976	-2,777,664
Ingresos Derivados de Financiamientos	0	0	0	0	0	0
Total	23,784,540	14,042,154	37,826,694	9,655,834	9,655,834	-14,128,706
						Ingresos Excedentes 1

Sistema Estatal de Evaluación
Estado Analítico de Ingresos
ETCA-II-01

Operadora de Proyectos Estratégicos del Estado de Sonora
Del 01 de enero al 30 de septiembre de 2017

Estado Analítico de Ingresos	TRIMESTRE: III					
	Ingresos Original Anual (1)	Ampliaciones y Reducciones (+ ó -) (2)	Ingresos Modificado Anual (3= 1 + 2)	Ingresos Devengado Acumulado (4)	Ingresos Recaudado Acumulado (5)	Diferencia (6= 5 - 1)
Por Fuente de Financiamiento						
Ingresos del Gobierno	0	0	0	0	0	0
Impuestos	0	0	0	0	0	0
Contribuciones de Mejoras	0	0	0	0	0	0
Derechos	0	0	0	0	0	0
Productos	0	0	0	0	0	0
Corriente	0	0	0	0	0	0
Capital	0	0	0	0	0	0
Aprovechamientos	0	0	0	0	0	0
Corriente	0	0	0	0	0	0
Capital	0	0	0	0	0	0
Participaciones y Aportaciones	0	0	0	0	0	0
Transferencias, Asignaciones, Subsidios y Otras Ayudas	0	0	0	0	0	0
Ingresos de Organismos y Empresas	23,784,540	14,042,154	37,826,694	9,655,834	9,655,834	-14,128,706
Cuotas y aportaciones de Seguridad Social	0	0	0	0	0	0
Ingresos por ventas de Bienes y Servicios	14,500,000	0	14,500,000	3,148,859	3,148,859	-11,351,141
Transferencias, Asignaciones, Subsidios y Otras Ayudas, FEDERALES	9,284,540	10,000,000	10,000,000	6,506,976	6,506,976	-2,777,564
Transferencias, Asignaciones, Subsidios y Otras Ayudas, ESTATALES	0	4,042,154	13,326,694	0	0	0
Ingresos derivados de Financiamiento	0	0	0	0	0	0
Ingresos Derivados de Financiamientos	0	0	0	0	0	0
Total	23,784,540	14,042,154	37,826,694	9,655,834	9,655,834	-14,128,706
					Ingresos Excedentes 1	

Ing. Octavio Ezquerro Del Real
Director General

Lic. Carlos Martín Cubillas Platt
Director de Admón. y Finanzas

Sistema Estatal de Evaluación
Estado Analítico de Ingresos Detallado – LDF
Operadora de Proyectos Estratégicos del Estado de Sonora
Del 01 de enero al 30 de septiembre de 2017
(PESOS)

ETCA-II-02

TRIMESTRE: III

Concepto (c)	Ingreso					Diferencia (e)
	Estimado (d)	Ampliaciones/ (Reducciones)	Modificado	Devengado	Recaudado	
Ingresos de Libre Disposición						
A. Impuestos	-	-	-	-	-	-
B. Cuotas y Aportaciones de Seguridad Social	-	-	-	-	-	-
C. Contribuciones de Mejoras	-	-	-	-	-	-
D. Derechos	-	-	-	-	-	-
E. Productos	-	-	-	-	-	-
F. Aprovechamientos	-	-	-	-	-	-
G. Ingresos por Ventas de Bienes y Servicios	14,500,000.00	-	14,500,000.00	3,148,868.54	3,148,868.54	11,351,141.46
H. Participaciones	-	-	-	-	-	-
(H)=H1+H2+H3+H4+H5+H6+H7+H8+H9+H10+H11)	-	-	-	-	-	-
h1) Fondo General de Participaciones	-	-	-	-	-	-
h2) Fondo de Fomento Municipal	-	-	-	-	-	-
h3) Fondo de Fiscalización y Recaudación	-	-	-	-	-	-
h4) Fondo de Compensación	-	-	-	-	-	-
h5) Fondo de Extracción de Hidrocarburos	-	-	-	-	-	-
h6) Impuesto Especial Sobre Producción y Servicios	-	-	-	-	-	-
h7) 0.135% de la Recaudación Federal Participable	-	-	-	-	-	-
h8) 3.17% Sobre Extracción de Petróleo	-	-	-	-	-	-
h9) Gasolinas y Diésel	-	-	-	-	-	-
h10) Fondo del Impuesto Sobre la Renta	-	-	-	-	-	-
h11) Fondo de Estabilización de los Ingresos de las Entidades Federativas	-	-	-	-	-	-
I. Incentivos Derivados de la Colaboración Fiscal (=I1+I2+I3+I4+I5)	-	-	-	-	-	-
i1) Tenencia o Uso de Vehículos	-	-	-	-	-	-
i2) Fondo de Compensación ISAN	-	-	-	-	-	-
i3) Impuesto Sobre Automóviles Nuevos	-	-	-	-	-	-

Concepto (c)	Ingreso					Diferencia (e)
	Estimado (d)	Ampliaciones/ (Reducciones)	Modificado	Devengado	Recaudado	
14) Fondo de Compensación de Repesos-Intermedios	-	-	-	-	-	-
15) Otros Incentivos Económicos	-	-	-	-	-	-
J. Transferencias	9,284,540.00	4,042,153.60	13,326,693.60	6,506,975.56	6,506,975.56	2,777,564.44
K. Convenios	-	-	-	-	-	-
k1) Otros Convenios y Subsidios	-	-	-	-	-	-
L. Otros Ingresos de Libre Disposición (L=1+42)	-	-	-	-	-	-
11) Participaciones en Ingresos Locales	-	-	-	-	-	-
12) Otros Ingresos de Libre Disposición	-	-	-	-	-	-
I. Total de Ingresos de Libre Disposición (I=A+B+C+D+E+F+G+H+J+K+L)	23,784,540.00	4,042,153.60	27,826,693.60	9,655,834.10	9,655,834.10	14,128,705.90
Ingresos Excedentes de Ingresos de Libre Disposición						
Transferencias Federales Etiquetadas						
A. Aportaciones (A=a1+a2+a3+a4+a5+a6+a7+a8)	-	-	-	-	-	-
a1) Fondo de Aportaciones para la Nómina Educativa y Gasto Operativo	-	-	-	-	-	-
a2) Fondo de Aportaciones para los Servicios de Salud	-	-	-	-	-	-
a3) Fondo de Aportaciones para la Infraestructura Social	-	-	-	-	-	-
a4) Fondo de Aportaciones para el Fortalecimiento de los Municipios y de las Demarcaciones Territoriales del Distrito Federal	-	-	-	-	-	-
a5) Fondo de Aportaciones Múltiples	-	-	-	-	-	-
a6) Fondo de Aportaciones para la Educación Tecnológica y de Adultos	-	-	-	-	-	-
a7) Fondo de Aportaciones para la Seguridad Pública de los Estados y del Distrito Federal	-	-	-	-	-	-
a8) Fondo de Aportaciones para el Fortalecimiento de las Entidades Federativas	-	-	-	-	-	-
B. Convenios (B=b1+b2+b3+b4)	-	-	-	-	-	-
b1) Convenios de Protección Social en Salud	-	-	-	-	-	-
b2) Convenios de Descentralización	-	-	-	-	-	-
b3) Convenios de Reasignación	-	-	-	-	-	-
b4) Otros Convenios y Subsidios	-	-	-	-	-	-
C. Fondos Distintos de Aportaciones (C=c1+c2)	-	-	-	-	-	-
c1) Fondo para Entidades Federativas y Municipios Productores de Hidrocarburos	-	-	-	-	-	-
c2) Fondo Minero	-	-	-	-	-	-

Concepto (c)	Ingreso					Diferencia (e)
	Estimado (d)	Ampliaciones/ (Reducciones)	Modificado	Devengado	Recaudado	
D. Transferencias, Subsidios y Subvenciones, y Pensiones y Jubilaciones	-	10,000,000.00	10,000,000.00	-	-	-
E. Otras Transferencias Federales Etiquetadas	-	-	-	-	-	-
III. Total de Transferencias Federales Etiquetadas (II = A + B + C + D + E)	-	10,000,000.00	10,000,000.00	-	-	-
III. Ingresos Derivados de Financiamientos (III = A)	-	-	-	-	-	-
A. Ingresos Derivados de Financiamientos	-	-	-	-	-	-
IV. Total de Ingresos (IV = I + II + III)	23,784,540.00	14,042,153.60	37,826,693.60	9,655,834.10	9,655,834.10	14,128,705.90
Datos Informativos						
1. Ingresos Derivados de Financiamientos con Fuente de Pago de Ingresos de Libre Disposición	-	-	-	-	-	-
2. Ingresos Derivados de Financiamientos con Fuente de Pago de Transferencias Federales Etiquetadas	-	-	-	-	-	-
3. Ingresos Derivados de Financiamientos (3 = 1 + 2)	-	-	-	-	-	-

Ing. Octavio Ezquerro Del Real
Director General

Lic. Carlos Martín Cubillas Platt
Director de Admón. y Finanzas


Sistema Estatal de Evaluación
 Conciliación entre los Ingresos Presupuestarios y Contables
 Operadora de Proyectos Estratégicos del Estado de Sonora
 Al 01 de enero al 30 de septiembre de 2017

ETCA-II-03


(PESOS)

TRIMESTRE: _____ III _____

1. Ingresos Presupuestarios		9,655,834.10
(MAS)		
2. Ingresos contables no presupuestarios		0.00
Incremento por variación de inventarios		
Disminución del exceso de estimaciones por pérdida o deterioro u obsolescencia		
Disminución del exceso de provisiones		
Otros Ingresos y beneficios varios		
Otros Ingresos contables no presupuestarios		
(MENOS)		
3. Ingresos presupuestarios no contables		0.00
Productos de capital		
Aprovechamientos de capital		
Ingresos derivados de financiamientos		
Otros Ingresos presupuestarios no contables		
4. Ingresos Contables (4= 1 + 2 - 3)		9,655,834.10



 Ing. Octavio Ezguerra Del Real
 Director General



 Lic. Carlos Martín Cubillas Platt
 Director de Admón. y Finanzas

Sistema Estatal de Evaluación
 Estado Analítico del Ejercicio Presupuesto de Egresos
 Clasificación por Objeto del Gasto (Capítulo y Concepto)
 Operadora de Proyectos Estratégicos del Estado de Sonora
 Del 01 de enero al 30 de septiembre de 2017

ETCA-II-04

(PESOS)

TRIMESTRE: III

Ejercicio del Presupuesto por Capítulo del Gasto	Egresos Aprobado Anual (1)	Ampliaciones/ (Reducciones) (2)	Egresos Modificado Anual (3=1+2)	Egresos Devengado Acumulado (4)	Egresos Pagado Acumulado (5)	Subejercicio (6 = 3 - 4)
Servicios Personales	9,284,540	0	9,284,540	8,277,981	6,277,981	3,006,559
Remuneraciones al Personal de Carácter Permanente	5,612,234	0	5,612,234	3,966,034	3,966,034	1,646,200
Remuneraciones al Personal de Carácter Transitorio	0	0	0	0	0	0
Remuneraciones Adicionales y Especiales	2,385,063	-148,200	2,236,863	1,125,906	1,125,906	1,110,957
Seguridad Social	1,287,243	0	1,287,243	1,037,840	1,037,840	249,403
Otras Prestaciones Sociales y Económicas	0	148,200	148,200	148,200	148,200	0
Previsiones	0	0	0	0	0	0
Pago de Estímulos a Servidores Públicos	0	0	0	0	0	0
Materiales y Suministros	367,672	-65,000	302,672	152,422	150,034	150,251
Materiales de Administración, Emisión de Documentos y Artículos Oficiales	103,117	0	103,117	43,944	41,732	59,172
Alimentos y Utensilios	47,000	0	47,000	26,928	26,753	20,072
Materias Primas y Materiales de Producción y Comercialización	0	0	0	0	0	0
Materiales y Artículos de Construcción y de Reparación	30,000	0	30,000	7,540	7,540	22,460
Productos Químicos, Farmacéuticos y de Laboratorio	0	0	0	0	0	0
Combustibles, Lubricantes y Aditivos	140,855	-65,000	75,855	60,168	60,168	15,686
Vestuario, Blancos, Prendas de Protección y Artículos Deportivos	0	0	0	0	0	0
Materiales y Suministros Para Seguridad	0	0	0	0	0	0
Herramientas, Refacciones y Accesorios Menores	46,701	0	46,701	13,840	13,841	32,861
Servicios Generales	14,064,829	23,491,200	37,556,029	8,841,273	8,313,896	28,714,755
Servicios Básicos	284,273	0	284,273	195,994	190,756	88,279
Servicios de Arrendamiento	804,108	0	804,108	589,160	586,560	214,948
Servicios Profesionales, Científicos, Técnicos y Otros Servicios	11,564,947	23,247,419	34,812,367	7,198,888	6,763,331	27,613,479
Servicios Financieros, Bancarios y Comerciales	102,000	0	102,000	25,019	25,019	76,981
Servicios de Instalación, Reparación, Mantenimiento y Conservación	210,600	96,568	307,168	182,558	182,558	124,610
Servicios de Comunicación Social y Publicidad	0	138,091	138,091	138,091	138,091	0
Servicios de Traslado y Viáticos	725,500	-6,056	719,444	399,561	325,736	319,883
Servicios Oficiales	285,000	15,178	300,178	109,335	99,176	190,843
Otros Servicios Generales	88,400	0	88,400	2,668	2,668	85,732
Transferencias, Asignaciones, Subsidios y Otras Ayudas	0	1,576,351	1,576,351	1,576,351	1,576,351	0
Transferencias Internas y Asignaciones al Sector Público	0	1,576,351	1,576,351	1,576,351	1,576,351	0
Transferencias al Resto del Sector Público	0	0	0	0	0	0
Subsidios y Subvenciones	0	0	0	0	0	0
Ayudas Sociales	0	0	0	0	0	0
Pensiones y Jubilaciones	0	0	0	0	0	0
Transferencias a Fideicomisos, Mandatos y Otros Análogos	0	0	0	0	0	0
Transferencias a la Seguridad Social	0	0	0	0	0	0
Donativos	0	0	0	0	0	0
Transferencias al Exterior	0	0	0	0	0	0
Bienes Muebles, Inmuebles e Intangibles	67,499	0	67,499	41,999	41,999	25,500
Mobiliario y Equipo de Administración	67,499	0	67,499	41,999	41,999	25,500
Mobiliario y Equipo Educativo y Recreativo	0	0	0	0	0	0
Equipo e Instrumental Médico y de Laboratorio	0	0	0	0	0	0
Vehículos y Equipo de Transporte	0	0	0	0	0	0
Equipo de Defensa y Seguridad	0	0	0	0	0	0
Maquinaria, Otros Equipos y Herramientas	0	0	0	0	0	0
Activos Biológicos	0	0	0	0	0	0
Bienes Inmuebles	0	0	0	0	0	0
Activos Intangibles	0	0	0	0	0	0
Inversión Pública	0	0	0	0	0	0
Obra Pública en Bienes de Dominio Público	0	0	0	0	0	0
Obra Pública en Bienes Propios	0	0	0	0	0	0
Proyectos Productivos y Acciones de Fomento	0	0	0	0	0	0
Inversiones Financieras y Otras Provisiones	0	0	0	0	0	0
Inversiones Para el Fomento de Actividades Productivas	0	0	0	0	0	0
Acciones y Participaciones de Capital	0	0	0	0	0	0


Sistema Estatal de Evaluación
 Estado Analítico del Ejercicio Presupuesto de Egresos
 Clasificación por Objeto del Gasto (Capítulo y Concepto)
 Operadora de Proyectos Estratégicos del Estado de Sonora
 Del 01 de enero al 30 de septiembre de 2017

ETCA-II-04

(PESOS)

TRIMESTRE: III

Ejercicio del Presupuesto por Capítulo del Gasto	Egresos Aprobado Anual (1)	Ampliaciones/ (Reducciones) (2)	Egresos Modificado Anual (3=1+2)	Egresos Devengado Acumulado (4)	Egresos Pagado Acumulado (5)	Subejercicio (6 = 3 · 4)
Compra de Títulos y Valores			0			0
Concesión de Préstamos			0			0
Inversiones en Fideicomisos, Mandatos y Otros Análogos			0			0
Otras Inversiones Financieras			0			0
Provisiones para Contingencias y Otras Erogaciones Especiales			0			0
Participaciones y Aportaciones	0	0	0	0	0	0
Participaciones			0			0
Aportaciones			0			0
Convenios			0			0
Deuda Pública	0	0	0	0	0	0
Amortización de la Deuda Pública			0			0
Intereses de la Deuda Pública			0			0
Comisiones de la Deuda Pública			0			0
Gastos de la Deuda Pública			0			0
Costo por Coberturas			0			0
Apoyos Financieros			0			0
Adeudos de Ejercicios Fiscales Anteriores (Adefas)			0			0
Total del Gasto	23,784,540	25,002,551	48,787,091	16,890,025	16,360,261	31,897,066


 Ing. Octavio Ezquerro Del Real
 Director General


 Lic. Carlos Martín Cubillas Platt
 Director de Admón. y Finanzas

Sistema Estatal de Evaluación
Operadora de Proyectos Estratégicos del Estado de Sonora

ETCA-II-05

Estado Analítico del Ejercicio del Presupuesto de Egresos Detallado - LDF

Clasificación por Objeto del Gasto (Capítulo y Concepto)

Del 01 de enero al 30 de septiembre de 2017

(PESOS)

TRIMESTRE: _____ III _____

Concepto (a)	Egresos					Subejercicio (a)
	Aprobado (a)	Ampliaciones/ (Reducciones)	Modificado	Devengado	Pagado	
g4) Concesión de Préstamos						
g6) Inversiones en Fideicomisos, Mandatos y Otros Análogos						
Fideicomiso de Desastres Naturales (Informativo)						
g8) Otras Inversiones Financieras						
g7) Provisiones para Contingencias y Otras erogaciones Especiales						
H. Participaciones y Aportaciones (H=H1+H2+H3)						
h1) Participaciones						
h2) Aportaciones						
h3) Convenios						
I. Deuda Pública (I=I1+I2+I3+I4+I5+I6+I7)						
I1) Amortización de la Deuda Pública						
I2) Intereses de la Deuda Pública						
I3) Comisiones de la Deuda Pública						
I4) Gastos de la Deuda Pública						
I5) Costo por Coberturas						
I6) Apoyos Financieros						
I7) Adeudos de Ejercicios Fiscales Anteriores (ADEFAS)						
II. Gasto Etiquetado (II=A+II1+II2+II3+II4+II5+II6+II7)		10,000,000.00	10,000,000.00			10,000,000.00
A. Servicios Personales (A=a1+a2+a3+a4+a5+a6+a7)						
a1) Remuneraciones al Personal de Carácter Permanente						
a2) Remuneraciones al Personal de Carácter Transitorio						
a3) Remuneraciones Adicionales y Especiales						
a4) Seguridad Social						
a5) Otras Prestaciones Sociales y Económicas						
a6) Previsiones						
a7) Pago de Estímulos a Servidores Públicos						
B. Materiales y Suministros (B=b1+b2+b3+b4+b5+b6+b7+b8+b9)						
b1) Materiales de Administración, Emisión de Documentos y Artículos Oficiales						
b2) Alimentos y Utensilios						
b3) Materias Primas y Materiales de Producción y Comercialización						
b4) Materiales y Artículos de Construcción y de Reparación						
b5) Productos Químicos, Farmacéuticos y de Laboratorio						
b6) Combustibles, Lubricantes y Aditivos						
b7) Vestuario, Blancos, Prendas de Protección y Artículos Deportivos						
b8) Materiales y Suministros Para Seguridad						
b9) Herramientas, Refacciones y Accesorios Menores						
C. Servicios Generales (C=c1+c2+c3+c4+c5+c6+c7+c8+c9)		10,000,000.00	10,000,000.00			10,000,000.00
c1) Servicios Básicos						
c2) Servicios de Arrendamiento						
c3) Servicios Profesionales, Científicos, Técnicos y Otros Servicios		10,000,000.00	10,000,000.00			10,000,000.00
c4) Servicios Financieros, Bancarios y Comerciales						
c5) Servicios de Instalación, Reparación, Mantenimiento y Conservación						
c6) Servicios de Comunicación Social y Publicidad						
c7) Servicios de Traslado y Viáticos						
c8) Servicios Oficiales						
c9) Otros Servicios Generales						
D. Transferencias, Asignaciones, Subsidios y Otras Ayudas (D=d1+d2+d3+d4+d5+d6+d7+d8+d9)						
d1) Transferencias Internas y Asignaciones al Sector Público						
d2) Transferencias al Resto del Sector Público						
d3) Subsidios y Subvenciones						
d4) Ayudas Sociales						
d5) Pensiones y Jubilaciones						
d6) Transferencias a Fideicomisos, Mandatos y Otros Análogos						
d7) Transferencias a la Seguridad Social						
d8) Donativos						
d9) Transferencias al Exterior						
E. Bienes Muebles, Inmuebles e Intangibles (E=e1+e2+e3+e4+e5+e6+e7+e8+e9)						
e1) Mobiliario y Equipo de Administración						

Sistema Estatal de Evaluación
Operadora de Proyectos Estratégicos del Estado de Sonora

ETCA-II-05

Estado Analítico del Ejercicio del Presupuesto de Egresos Detallado - LDF

Clasificación por Objeto del Gasto (Capítulo y Concepto)

Del 01 de enero al 30 de septiembre de 2017

TRIMESTRE: _____ III _____

(PE809)

Concepto (a)	Egresos					Subordinado (a)
	Aprobado (d)	Ampliaciones/ (Reducciones)	Modificado	Devengado	Pagado	
e2) Mobiliario y Equipo Educativo y Recreativo						
e3) Equipo e Instrumental Médico y de Laboratorio						
e4) Vehículos y Equipo de Transporte						
e5) Equipo de Defensa y Seguridad						
e6) Maquinaria, Otros Equipos y Herramientas						
e7) Activos Biológicos						
e8) Bienes Inmuebles						
e9) Activos Intangibles						
F. Inversión Pública (F=I1+I2+I3)						
f1) Obra Pública en Bienes de Dominio Público						
f2) Obra Pública en Bienes Propios						
f3) Proyectos Productivos y Acciones de Fomento						
G. Inversiones Financieras y Otras Provisiones (G=g1+g2+g3+g4+g5+g6+g7)						
g1) Inversiones Para el Fomento de Actividades Productivas						
g2) Acciones y Participaciones de Capital						
g3) Compra de Títulos y Valores						
g4) Concesión de Préstamos						
g5) Inversiones en Fideicomisos, Mandatos y Otros Análogos						
Fideicomiso de Desastros Naturales (Informativo)						
g6) Otras Inversiones Financieras						
g7) Provisiones para Contingencias y Otras Erogaciones Especiales						
H. Participaciones y Aportaciones (H=h1+H2+H3)						
h1) Participaciones						
h2) Aportaciones						
h3) Convenios						
I. Deuda Pública (I=i1+I2+I3+I4+I5+I6+I7)						
i1) Amortización de la Deuda Pública						
i2) Intereses de la Deuda Pública						
i3) Comisiones de la Deuda Pública						
i4) Gastos de la Deuda Pública						
i5) Costo por Coberturas						
i6) Apoyos Financieros						
i7) Adudos de Ejercicios Fiscales Anteriores (ADEFAS)						
III. Total de Egresos (III = I + H)	23,784,540.05	25,002,586.86	48,787,000.91	16,890,025.36	16,360,260.48	31,897,085.55


Ing. Octavio Ezquerro Del Real
 Director General


Lic. Carlos Martín Cubillas Platt
 Director de Admón. y Finanzas

Sistema Estatal de Evaluación
Estado Analítico del Ejercicio Presupuesto de Egresos
Clasificación Económica (por Tipo de Gasto)
Operadora de Proyectos Estratégicos del Estado de Sonora
Del 01 de enero al 30 de septiembre de 2017
(PESOS)

ETCA-II-06

Concepto	TRIMESTRE: III					
	Egresos Aprobado Anual (1)	Ampliaciones/ (Reducciones) (2)	Egresos Modificado Anual (3=1+2)	Egresos Devengado Acumulado (4)	Egresos Pagado Acumulado (5)	Subejercicio (6 = 3 - 4)
Gasto Corriente	23,717,041	25,002,551	48,719,592	16,848,026.36	16,318,261	31,871,566
Gasto de Capital	67,499		67,499	41,999	41,999	25,500
Amortización de la Deuda y Disminución de Pasivos			0			0
Pensiones y Jubilaciones			0			0
Participaciones			0			0
Total del Gasto	23,784,540	25,002,551	48,787,091	16,890,025	16,360,260	31,897,066



Ing. Octavio Ezquerro-Del Real
 Director General


Lic. Carlos Martín Cubillas Platt
 Director de Admón. y Finanzas

Sistema Estatal de Evaluación
Estado Analítico del Ejercicio Presupuesto de Egresos
Clasificación Administrativa (Por Unidad Administrativa)
Operadora de Proyectos Estratégicos del Estado de Sonora
Del 01 de enero al 30 de septiembre de 2017
(PESOS)

ETCA-II-07

Clasificación Administrativa (Por Unidad Administrativa)	TRIMESTRE: III					
	Egresos Aprobado Anual (1)	Ampliaciones/ (Reducciones) (2)	Egresos Modificado Anual (3=1+2)	Egresos Devengado Acumulado (4)	Egresos Pagado Acumulado (5)	Subejercicio (6=3-4)
0101 DIRECCION GENERAL	7,288,171	737,905	8,006,076	4,390,704	4,356,143	3,615,372
0102 DIRECCIONES DE ADMINISTRACION Y FINANZAS	4,537,852	253,666	4,791,518	3,052,846	3,042,064	1,738,672
0104 DIR. DE ARQUITECTURA E IMAGEN URBANA	916,528	-792,406	123,122	98,422	98,422	24,700
0105 DIRECCIÓN DE ANALISIS Y GESTION FINANCIERE	0	1,070,162	1,070,162	751,430	737,133	318,732
0106 DIR. DE PROYECTOS REGIONALES	8,529,795	-644,314	7,885,481	949,452	933,426	6,936,029
0107 DIR. DE PROM. DE PROGRAMAS INMOBILIARIOS	968,392	24,234,099	25,202,491	6,401,355	5,951,238	18,801,136
0108 DIR. DE ASUNTOS JURIDICOS Y NORMATIVOS	770,779	147,552	918,331	673,512	673,512	244,819
0109 ORGANO DE CONTROL Y DESARROLLO ADMIVO.	794,023	-4,113	789,909	572,304	568,322	217,605
Total del Gasto	23,784,540	25,002,551	48,787,091	16,890,025	16,360,261	31,897,066


Ing. Octavio Vazquez Del Real
 Director General


Lic. Carlos Martín Cubillas Platt
 Director de Admón. y Finanzas

Operadora de Proyectos Estratégicos del Estado de Sonora
 Estado Analítico del Ejercicio del Presupuesto de Egresos Detallado - LDF
 Clasificación Administrativa
 Del 01 de enero al 30 de septiembre de 2017

TRIMESTRE: III

(PESOS)

Concepto (c)	Egresos						Subejercicio (e)
	Aprobado (d)	Ampliaciones/ (Reducciones)	Modificado	Devengado	Pagado		
I. Gasto No Etiquetado (I=A+B+C+D+E+F+G+H)							
A.DIRECCION GENERAL	23,784,540.06	15,002,550.86	38,787,090.91	16,890,025.34	16,360,260.79	21,897,065.57	
B.DIRECCION ADMINISTRACION Y FINANZAS	7,268,171.20	737,904.98	8,006,076.18	4,390,703.99	4,356,142.99	3,615,372.19	
C.DIR DE ARQUITECTURA E IMAGEN URBANA	4,537,852.38	253,665.88	4,791,518.26	3,052,846.00	3,042,064.00	1,738,672.26	
D.DIR DE INGENIERIA Y ANALISIS DE PROY	915,527.77	792,405.97	123,121.80	98,421.80	98,421.80	24,700.00	
E.DIR DE PROYECTOS REGIONALES	0.00	1,070,162.34	1,070,162.34	751,430.04	737,133.49	318,732.30	
F.DIR DE PROM DE PROGRAMAS INMOBILIARIOS	8,529,795.35	644,314.00	7,885,481.35	949,452.34	933,426.34	6,936,029.01	
G.DIR DE ASUNTOS JURIDICOS Y NORMATIVOS	988,391.99	14,234,099.05	15,202,491.04	6,401,354.75	5,951,237.75	8,801,136.29	
H.ORGANO DE CONTROL Y DESARROLLO ADMINISTRATIVO	770,778.77	147,552.00	918,330.77	673,511.95	673,511.95	244,818.82	
II. Gasto Etiquetado (I=A+B+C+D+E+F+G+H)							
A.DIRECCION GENERAL	794,022.59	4,113.42	789,909.17	572,304.47	568,322.47	217,604.70	
B.DIRECCION ADMINISTRACION Y FINANZAS	-	10,000,000.00	10,000,000.00	-	-	10,000,000.00	
C.DIR DE ARQUITECTURA E IMAGEN URBANA	-	-	-	-	-	-	
D.DIR DE INGENIERIA Y ANALISIS DE PROY	-	-	-	-	-	-	
E.DIR DE PROYECTOS REGIONALES	-	-	-	-	-	-	
F.DIR DE PROM DE PROGRAMAS INMOBILIARIOS	10,000,000	-	10,000,000.00	-	-	10,000,000.00	

Sistema Estatal de Evaluación
ETCA-II-08

Operadora de Proyectos Estratégicos del Estado de Sonora
Estado Analítico del Ejercicio del Presupuesto de Egresos Detallado - LDF
Clasificación Administrativa

Del 01 de enero al 30 de septiembre de 2017

TRIMESTRE: III

(PESOS)

Concepto (c)	Egresos					Subejercicio (e)
	Aprobado (d)	Ampliaciones/ (Reducciones)	Modificado	Devengado	Pagado	
G.DIR DE ASUNTOS JURIDICOS Y NORMATIVOS						
H.ORGANO DE CONTROL Y DESARROLLO ADMINISTRATIVO						
III. Total de Egresos (III = I + II)	23,784,540.05	25,002,550.86	48,787,090.91	16,890,025.34	16,360,260.79	31,897,065.57



Ing. Octavio Ezquerro Del Real
Director General



Lic. Carlos Martín Cubillas Platt
Director de Admón. y Finanzas

Sistema Estatal de Evaluación
Estado Analítico del Ejercicio Presupuesto de Egresos
Clasificación Administrativa (Por Poderes)
Operadora de Proyectos Estratégicos del Estado de Sonora
Del 01 de enero al 30 de septiembre de 2017
(PESOS)

ETCA-II-09

TRIMESTRE: III

Clasificación Administrativa (Por Poderes)	Egresos Aprobado Anual (1)	Ampliaciones/ (Reducciones) (2)	Egresos Modificado Anual (3=1+2)	Egresos Devengado Acumulado (4)	Egresos Pagado Acumulado (5)	Subejercicio (6 = 3 - 4)
Poder Ejecutivo	23,784,540	25,002,551	48,787,091	16,890,025	16,360,261	31,897,066
Poder Legislativo			0			0
Poder Judicial			0			0
Órganos Autónomos			0			0
Total del Gasto	23,784,540	25,002,551	48,787,091	16,890,025	16,360,261	31,897,066



Ing. Octavio Ezquerro Del Real
 Director General



Lic. Carlos Martín Cubillas Platt
 Director de Admón. y Finanzas

Sistema Estatal de Evaluación
Estado Analítico del Ejercicio Presupuesto de Egresos
Clasificación Administrativa (Por Tipo de Organismos o Entidad Paraestatal)
Operadora de Proyectos Estratégicos del Estado de Sonora
Del 01 de enero al 30 de septiembre de 2017
(PESOS)

ETCA-II-10

Concepto	TRIMESTRE: III					
	Egresos Aprobado Anual (1)	Ampliaciones/ (Reducciones) (2)	Egresos Modificado Anual (3=1+2)	Egresos Devengado Acumulado (4)	Egresos Pagado Acumulado (5)	Subejercicio (6 = 3 - 4)
Entidades Paraestatales y Fideicomisos No Empresariales y No Financieros	23,784,540	25,002,551	48,787,091	16,890,025	16,360,261	31,897,066
Instituciones Públicas de la Seguridad Social			0			0
Entidades Paraestatales Empresariales No Financieras con Participación Estatal Mayoritaria			0			0
Fideicomisos Empresariales No Financieros con Participación Estatal Mayoritaria			0			0
Entidades Paraestatales Empresariales Financieras Monetarias con Participación Estatal Mayoritaria			0			0
Entidades Paraestatales Empresariales Financieras No Monetarias con Participación Estatal Mayoritaria			0			0
Fideicomisos Financieros Públicos con Participación Estatal Mayoritaria			0			0
Total del Gasto	23,784,540	25,002,551	48,787,091	16,890,025	16,360,261	31,897,066



Ing. Octavio Ezquerro Del-Real
 Director General




Lic. Carlos Martín Cubillas Platt
 Director de Admón. y Finanzas

Sistema Estatal de Evaluación
 Estado Analítico del Ejercicio Presupuesto de Egresos
 Clasificación Funcional (Finalidad y Función)
 Operadora de Proyectos Estratégicos del Estado de Sonora
 Del 01 de enero al 30 de septiembre de 2017

ETCA-II-11

Concepto	TRIMESTRE: III					
	Egresos Aprobado Anual (1)	Ampliaciones/ (Reducciones) (2)	Egresos Modificado Anual (3=1+2)	Egresos Devengado Acumulado (4)	Egresos Pagado Acumulado (5)	Subejercicio (6 = 3 - 4)
Agropecuaria, Silvicultura, Pesca y Caza						
Combustibles y Energía						
Minería, Manufacturas y Construcción						
Transporte						
Comunicaciones						
Turismo						
Ciencia, Tecnología e Innovación						
Otras Industrias y Otros Asuntos Económicos	23,784,540	25,002,551	48,787,091	16,890,025	16,360,261	31,897,066
Otras No Clasificadas en funciones anteriores						
Transacciones de la Deuda Pública / Costo financiero de la Deuda	0		0		0	0
Transferencias, Participaciones y Aportaciones entre Diferentes Niveles y Órdenes de gobierno	0		0		0	0
Sanearamiento del Sistema Financiero						
Adeudos de ejercicios Fiscales Anteriores						
Total del Gasto	23,784,540	25,002,551	48,787,091	16,890,025	16,360,261	31,897,066


 Ing. Octavio Esquerma-Del Real
 Director General


 Lic. Carlos Martín Cubillas Platt
 Director de Admón. y Finanzas

Sistema Estatal de Evaluación
ETCA-II-12

Operadora de Proyectos Estratégicos del Estado de Sonora

Estado Analítico del Ejercicio del Presupuesto de Egresos Detallado - LDF

Clasificación Funcional (Finalidad y Función)

Del 01 de enero al 30 de septiembre de 2017

TRIMESTRE: III

(PESOS)

Concepto (c)	Egresos					Subejercicio (e)
	Aprobado (d)	Ampliaciones/ (Reducciones)	Modificado	Devengado	Pagado	
I. Gasto No Etiquetado (I=A+B+C+D)						
A. Gobierno (A=a1+a2+a3+a4+a5+a6+a7+a8)	23,784,540.05	15,002,550.86	38,787,090.91	16,890,025.34	16,360,260.79	21,897,065.57
a1) Legislación	-	-	-	-	-	-
a2) Justicia	-	-	-	-	-	-
a3) Coordinación de la Política de Gobierno	-	-	-	-	-	-
a4) Relaciones Exteriores	-	-	-	-	-	-
a5) Asuntos Financieros y Hacendarios	-	-	-	-	-	-
a6) Seguridad Nacional	-	-	-	-	-	-
a7) Asuntos de Orden Público y de Seguridad Interior	-	-	-	-	-	-
a8) Otros Servicios Generales	-	-	-	-	-	-
B. Desarrollo Social (B=b1+b2+b3+b4+b5+b6+b7)						
b1) Protección Ambiental	-	-	-	-	-	-
b2) Vivienda y Servicios a la Comunidad	-	-	-	-	-	-
b3) Salud	-	-	-	-	-	-
b4) Recreación, Cultura y Otras Manifestaciones Sociales	-	-	-	-	-	-
b5) Educación	-	-	-	-	-	-
b6) Protección Social	-	-	-	-	-	-
b7) Otros Asuntos Sociales	-	-	-	-	-	-
C. Desarrollo Económico (C=c1+c2+c3+c4+c5+c6+c7+c8+c9)	23,784,540.05	15,002,550.86	38,787,090.91	16,890,025.34	16,360,260.79	21,897,065.57
c1) Asuntos Económicos, Comerciales y Laborales en General	-	-	-	-	-	-
c2) Agropecuaria, Silvicultura, Pesca y Caza	-	-	-	-	-	-
c3) Combustibles y Energía	-	-	-	-	-	-
c4) Minería, Manufacturas y Construcción	-	-	-	-	-	-
c5) Transporte	-	-	-	-	-	-

Concepto (c)	Egresos					Subejercicio (e)
	Aprobado (d)	Ampliaciones/ (Reducciones)	Modificado	Devengado	Pagado	
c6) Comunicaciones						
c7) Turismo						
c8) Ciencia, Tecnología e Innovación						
c9) Otras Industrias y Otros Asuntos Económicos	23,784,540.05	15,002,550.86	38,787,090.91	16,890,025.34	16,360,260.79	21,897,065.57
D. Otras No Clasificadas en Funciones Anteriores (D=d1+d2+d3+d4)						
d1) Transacciones de la Deuda Pública / Costo Financiero de la Deuda						
d2) Transferencias, Participaciones y Aportaciones Entre Diferentes Niveles y Ordenes de Gobierno						
d3) Saneamiento del Sistema Financiero						
d4) Adeudos de Ejercicios Fiscales Anteriores						
ii. Gasto Etiquetado (II=A+B+C+D)						
A. Gobierno (A=a1+a2+a3+a4+a5+a6+a7+a8)		10,000,000.00	10,000,000.00			10,000,000.00
a1) Legislación						
a2) Justicia						
a3) Coordinación de la Política de Gobierno						
a4) Relaciones Exteriores						
a5) Asuntos Financieros y Hacendarios						
a6) Seguridad Nacional						
a7) Asuntos de Orden Público y de Seguridad Interior						
a8) Otros Servicios Generales						
B. Desarrollo Social (B=b1+b2+b3+b4+b5+b6+b7)						
b1) Protección Ambiental						
b2) Vivienda y Servicios a la Comunidad						
b3) Salud						
b4) Recreación, Cultura y Otras Manifestaciones Sociales						

Sistema Estatal de Evaluación
ETCA-II-12

Operadora de Proyectos Estratégicos del Estado de Sonora

Estado Analítico del Ejercicio del Presupuesto de Egresos Detallado - LDF


Clasificación Funcional (Finalidad y Función)

Del 01 de enero al 30 de septiembre de 2017

TRIMESTRE: III

(PESOS)

Concepto (c)	Egresos					Subejercicio (e)
	Aprobado (d)	Ampliaciones/ (Reducciones)	Modificado	Devengado	Pagado	
b5) Educación						
b6) Protección Social						
b7) Otros Asuntos Sociales						
C. Desarrollo Económico (C=c1+c2+c3+c4+c5+c6+c7+c8+c9)		10,000,000.00	10,000,000.00			10,000,000.00
c1) Asuntos Económicos, Comerciales y Laborales en General						
c2) Agropecuaria, Silvicultura, Pesca y Caza						
c3) Combustibles y Energía						
c4) Minería, Manufacturas y Construcción						
c5) Transporte						
c6) Comunicaciones						
c7) Turismo						
c8) Ciencia, Tecnología e Innovación						
c9) Otras Industrias y Otros Asuntos Económicos			10,000,000.00			10,000,000.00
D. Otras No Clasificadas en Funciones Anteriores (D=d1+d2+d3+d4)						
d1) Transacciones de la Deuda Pública / Costo Financiero de la Deuda						
d2) Transferencias, Participaciones y Aportaciones Entre Diferentes Niveles y Ordenes de Gobierno						
d3) Saneamiento del Sistema Financiero						
d4) Adeudos de Ejercicios Fiscales Anteriores						
iii. Total de Egresos (iii = i + ii)	23,784,540.05	25,002,550.86	48,787,090.91	16,890,025.34	16,360,260.79	31,697,065.57


Ing. Octavio Ezquerro Bel Real
 Director General


Lic. Carlos Martín Cubillas Platt
 Director de Admón. y Finanzas

Sistema Estatal de Evaluación
Estado Analítico del Ejercicio Presupuesto de Egresos
Por Partida del Gasto

OPERADORA DE PROYECTOS ESTATEGICOS DEL ESTADO DE SONORA
Del 01 de Enero al 30 de septiembre 2017
(PESOS)

ETCA-II-13

Ejercicio del Presupuesto por Partida / Descripción	TRIMESTRE I				TRIMESTRE II				TRIMESTRE III	
	Egresos Aprobado Anual (1)	Ampliaciones/ (Reducciones) (2)	Egresos Modificado Anual (3=1+2)	Egresos Devengado Acumulado (4)	Egresos Pagado Acumulado (5)	Subejercicio (6 = 3 - 4)	% Avance Anual (7 = 4/3)			
1100 SERVICIOS PERSONALES	9,224,540.03	0.00	9,224,540.03	6,277,987.40	6,277,987.40	3,006,559.63	67.52%			
1100 REMUNERACIONES AL PERSONAL DE CARÁCTER PERMANENTE	5,612,233.78	0.00	5,612,233.78	3,966,034.17	3,966,034.17	1,646,199.61	70.67%			
1101 SUELDOS	1,296,676.56	0.00	1,296,676.56	972,507.42	972,507.42	324,169.14	75.00%			
11303 REMUNERACIONES DIVERSAS	434,607.12	0.00	434,607.12	325,955.34	325,955.34	108,651.78	75.00%			
11306 RIESGO LABORAL	2,556,368.50	0.00	2,556,368.50	1,674,135.21	1,674,135.21	882,233.29	65.49%			
11307 AYUDA PARA HABITACION	403,159.20	0.00	403,159.20	302,369.41	302,369.41	100,789.79	75.00%			
11310 AYUDA PARA ENERGIA ELECTRICA	268,774.32	0.00	268,774.32	201,580.73	201,580.73	67,193.59	75.00%			
11313 AYUDA PARA CUOTA DE SEGURIDAD SOCIAL	652,648.08	0.00	652,648.08	489,486.06	489,486.06	163,162.02	75.00%			
1300 REMUNERACIONES ADICIONALES Y ESPECIALES	2,385,063.13	-239,232.00	2,145,831.13	1,125,905.85	1,125,905.85	1,019,925.28	52.47%			
1301 PRIMAS POR AÑOS DE SERVICIOS EFECTIVOS PRESTADOS	8,619.36	0.00	8,619.36	6,464.52	6,464.52	2,154.84	75.00%			
1302 PRIMAS DE VACACIONES Y DOMINICAL	237,443.77	-239,232.00	-1,788.23	1,119,441.33	1,119,441.33	1,017,700.44	90.38%			
13201 PRIMAS DE VACACIONES Y DOMINICAL	230,567.08	0.00	230,567.08	16,220.20	16,220.20	214,346.88	7.03%			
13202 AGUINALDO O GRATIFICACION DE FIN DE AÑO	698,025.91	-239,232.00	458,793.91	99,571.13	99,571.13	359,222.78	21.70%			
13203 COMPENSACION POR AJUSTE AL CALENDARIO	48,925.39	0.00	48,925.39	0.00	0.00	48,925.39	0.00%			
13204 COMPENSACION POR BONO NAVIDEÑO	48,925.39	0.00	48,925.39	0.00	0.00	48,925.39	0.00%			
13403 ESTIMULOS AL PERSONAL	1,350,000.00	0.00	1,350,000.00	1,003,650.00	1,003,650.00	346,350.00	74.34%			
1400 SEGURIDAD SOCIAL	1,287,243.12	91,032.00	1,378,275.12	1,037,840.38	1,037,840.38	340,434.74	75.30%			
1401 APORTACIONES DE SEGURIDAD SOCIAL	504,066.52	91,032.00	595,098.52	447,962.33	447,962.33	147,136.19	75.23%			
14101 APORTACIONES AL ISSSTE	317,000.16	0.00	317,000.16	238,759.92	238,759.92	78,240.24	75.32%			
14102 APORTACION POR SEGURO DE VIDA AL ISSSTESON	33.60	0.00	33.60	25.20	25.20	8.40	75.00%			
14103 APORTACION POR SEGURO DE RETIRO AL ISSSTESON	561.12	0.00	561.12	456.68	456.68	104.44	81.39%			
14104 ASIGNACION PARA PRETAMOS A CORTO PLAZO	18,647.04	0.00	18,647.04	14,044.48	14,044.48	4,602.56	75.32%			
14105 APORTACIONES AL SEGURO DE CESANTIA DE EDAD AVANZADA	18,647.04	0.00	18,647.04	14,044.48	14,044.48	4,602.56	75.32%			
14106 OTRAS PRESTACIONES DE SEGURIDAD SOCIAL	111,882.24	0.00	111,882.24	84,268.08	84,268.08	27,614.16	75.32%			
14107 APORTACION PARA INFRAESTRUCTURA, EQUIPAMIENTO Y MAQUINARIA	37,294.32	0.00	37,294.32	28,089.54	28,089.54	9,204.78	75.32%			
14108 APORTACIONES PARA LA ATENCION DE ENFERMEDADES	149,176.80	0.00	149,176.80	68,274.00	68,274.00	80,902.80	45.76%			
14201 APORTACIONES AL FOVISSSTE	149,176.80	0.00	149,176.80	112,357.80	112,357.80	36,819.00	75.32%			
14301 APORTACIONES AL SISTEMA PARA EL RETIRO	634,000.80	0.00	634,000.80	477,520.20	477,520.20	156,480.60	75.32%			
1500 OTRAS PRESTACIONES SOCIALES Y ECONOMICAS	0.00	148,200.00	148,200.00	148,200.00	148,200.00	0.00	100.00%			
15201 INDEMNIZACIONES	0.00	148,200.00	148,200.00	148,200.00	148,200.00	0.00	100.00%			
15202 PAGO DE LIQUIDACIONES	0.00	148,200.00	148,200.00	148,200.00	148,200.00	0.00	100.00%			
2000 MATERIALES Y SUMINISTROS	357,672.38	65,000.00	422,672.38	152,421.55	150,834.12	270,840.83	59.36%			
2100 MATERIALES DE ADMINISTRACION, EMISION DE DOCUMENTO	103,116.62	0.00	103,116.62	43,944.44	41,731.91	59,172.18	42.62%			
2110 MATERIALES UTILES Y EQUIPOS MENORES DE OFICINA	352,157.57	0.00	352,157.57	28,107.24	25,894.67	323,260.33	79.81%			

Sistema Estatal de Evaluación
Estado Analítico del Ejercicio Presupuesto de Egresos
Por Partida del Gasto

OPERADORA DE PROYECTOS ESTADÍSTICOS DEL ESTADO DE SONORA
Del 01 de Enero al 30 de septiembre 2017

ETCA-II-13

Ejercicio del Presupuesto por Partida / Descripción	Egresos Aprobado Anual	Ampliaciones/ (Reducciones)	Egresos Modificado Anual	Egresos Devengado Acumulado	Egresos Pagado Acumulado	Subejercicio	TRIMESTRE III	
							% Avance Anual	% Avance Anual
21101 MATERIALES, UTILES Y EQUIPOS MENORES DE OFICINA	35,217.57	0.00	35,217.57	28,107.20	25,894.67	7,110.37	79.81%	79.81%
21201 MATERIALES, UTILES DE IMPRESION Y REPRODUCCION	25,899.05	0.00	25,899.05	4,980.20	4,980.20	20,918.85	19.23%	19.23%
21401 MATERIALES, UTILES Y EQUIPOS MENORES DE TECNOLOGIA	16,200.00	0.00	16,200.00	7,080.04	7,080.04	9,119.96	43.70%	43.70%
21501 MATERIAL IMPRESOR E INFORMACION DIGITAL	10,800.00	0.00	10,800.00	0.00	0.00	10,800.00	0.00%	0.00%
21601 MATERIAL DE LIMPIEZA	10,000.00	0.00	10,000.00	369.00	369.00	9,631.00	3.69%	3.69%
21801 MATERIALES PARA EL REGISTRO E IDENTIFICACION DE BIENES	5,000.00	0.00	5,000.00	3,408.00	3,408.00	1,592.00	68.16%	68.16%
2200 ALIMENTOS Y UTENSILIOS	47,000.00	0.00	47,000.00	26,928.49	26,753.49	20,071.51	57.29%	57.29%
22401 PRODUCTOS ALIMENTICIOS PARA PERSONAS	40,000.00	0.00	40,000.00	23,744.49	23,744.49	16,255.51	59.36%	59.36%
22106 PRODUCTOS ALIMENTICIOS PARA EL PERSONAL EN LAS INS	4,000.00	0.00	4,000.00	1,585.00	1,410.00	2,415.00	39.63%	39.63%
22301 UTENSILIOS PARA EL SERVICIO DE ALIMENTACION	3,000.00	0.00	3,000.00	1,599.00	1,599.00	1,401.00	53.30%	53.30%
2400 UTENSILIOS PARA EL SERVICIO DE ALIMENTACION	30,000.00	0.00	30,000.00	7,540.00	7,540.00	22,460.00	25.13%	25.13%
24601 MATERIAL ELECTRICO Y ELECTRONICO	20,000.00	0.00	20,000.00	7,540.00	7,540.00	12,460.00	37.70%	37.70%
24801 MATERIALES COMPLEMENTARIOS	10,000.00	0.00	10,000.00	0.00	0.00	10,000.00	0.00%	0.00%
2600 COMBUSTIBLES, LUBRICANTES Y ADITIVOS	140,854.76	-65,000.00	75,854.76	60,168.40	60,168.40	15,686.36	79.32%	79.32%
26101 COMBUSTIBLES	138,854.76	-65,000.00	73,854.76	60,000.00	60,000.00	13,854.76	81.24%	81.24%
2900 HERRAMIENTAS, REFACCIONES Y ACCESORIOS MENORES	46,701.00	0.00	46,701.00	13,840.32	13,840.32	32,860.68	29.64%	29.64%
29101 HERRAMIENTAS MENORES	1,701.00	0.00	1,701.00	0.00	0.00	1,701.00	0.00%	0.00%
29401 REFACCIONES Y ACCESORIOS MENORES DE EQUIPO DE COM	20,000.00	0.00	20,000.00	11,926.32	11,926.32	8,073.68	59.63%	59.63%
29601 REFACCIONES Y ACCESORIOS MENORES DE EQUIPO DE TRAN	25,000.00	0.00	25,000.00	1,914.00	1,914.00	23,086.00	7.66%	7.66%
3000 SERVICIOS GENERALES	14,164,828.64	23,491,200.00	37,656,028.64	8,811,273.45	8,313,895.10	20,714,755.19	23.54%	23.54%
3100 SERVICIOS BASICOS	284,272.86	0.00	284,272.86	195,983.95	190,755.95	88,278.91	68.95%	68.95%
31101 ENERGIA ELECTRICA	170,320.38	0.00	170,320.38	133,329.98	128,091.98	36,990.40	78.28%	78.28%
31301 AGUA POTABLE	5,000.00	0.00	5,000.00	3,686.54	3,686.54	1,313.46	73.73%	73.73%

Sistema Estatal de Evaluación
Estado Analítico del Ejercicio Presupuesto de Egresos
Por Partida del Gasto

OPERADORA DE PROYECTOS ESTATEGICOS DEL ESTADO DE SONORA
Del 01 de Enero al 30 de septiembre 2017
(PESOS)

ETCA-II-13

Ejercicio del Presupuesto por Partida / Descripción	(PESOS)							TRIMESTRE III		
	Egresos Aprobado Anual	Ampliaciones/ (Reducciones)	Egresos Modificado Anual	Egresos Devengado Acumulado	Egresos Pagado Acumulado	Subejercicio	% Avance Anual			
314 TELEFONIA TRADICIONAL	84,636.73	0.00	84,636.73	43,800.47	43,800.47	43,836.26	51.75%			
31401 TELEFONIA TRADICIONAL	84,636.73	0.00	84,636.73	43,800.47	43,800.47	40,836.26	51.75%			
317 SERVICIOS DE ACCESO A INTERNET, REDES Y PROCESAM	18,315.75	0.00	18,315.75	15,176.96	15,176.96	3,138.79	82.86%			
31701 SERVICIO DE ACCESO A INTERNET, REDES Y PROCESAM	18,315.75	0.00	18,315.75	15,176.96	15,176.96	3,138.79	82.86%			
316 SERVICIOS POSTALES Y TELEGRAFICOS	6,000.00	0.00	6,000.00	0.00	0.00	6,000.00	0.00%			
31601 SERVICIO POSTAL	6,000.00	0.00	6,000.00	0.00	0.00	6,000.00	0.00%			
3200 SERVICIO DE ARRENDAMIENTO	804,108.40	0.00	804,108.40	589,160.34	586,560.34	214,948.06	73.27%			
322 ARRENDAMIENTO DE EDIFICIOS	762,836.40	0.00	762,836.40	572,127.30	569,827.30	196,708.10	75.00%			
32201 ARRENDAMIENTO DE EDIFICIOS	762,836.40	0.00	762,836.40	572,127.30	569,827.30	196,708.10	75.00%			
323 ARRENDAMIENTO DE MOBILIARIO Y EQUIPO DE ADMINIS	22,272.00	0.00	22,272.00	16,813.04	16,813.04	190,709.10	75.00%			
32301 ARRENDAMIENTO DE MUEBLES, MAQUINARIA Y EQUIPO	22,272.00	0.00	22,272.00	16,813.04	16,813.04	5,458.96	75.49%			
325 ARRENDAMIENTO DE EQUIPO DE TRANSPORTE	19,000.00	0.00	19,000.00	220.00	220.00	18,780.00	1.16%			
32501 ARRENDAMIENTO DE EQUIPO DE TRANSPORTE	19,000.00	0.00	19,000.00	220.00	220.00	18,780.00	1.16%			
3300 SERVICIOS PROFESIONALES, CIENTIFICOS, TECNICOS Y O	11,564,947.38	23,247,419.12	34,812,366.50	7,198,887.88	6,763,331.08	27,613,478.62	20.68%			
331 SERVICIOS LEGALES, DE CONTABILIDAD, AUDITORIAS Y	3,802,968.79	67,024.12	4,479,992.91	2,207,630.45	1,767,630.45	2,217,362.46	49.83%			
33101 SERVICIOS LEGALES, DE CONTABILIDAD, AUDITORIAS Y R	3,802,968.79	67,024.12	4,479,992.91	2,207,630.45	1,767,630.45	2,217,362.46	49.83%			
332 SERVICIOS DE DISEÑO, ARQUITECTURA, INGENIERIA Y O	3,802,968.79	437,291.00	4,240,259.79	278,400.00	278,400.00	3,087,277.79	8.27%			
33201 SERVICIOS DE DISEÑO, ARQUITECTURA, INGENIERIA Y AC	3,802,968.79	437,291.00	4,240,259.79	278,400.00	278,400.00	3,087,277.79	8.27%			
333 SERVICIOS DE CONSULTORIA ADMINISTRATIVA, PROCESOS	0.00	1,740.00	1,740.00	1,740.00	1,740.00	0.00	100.00%			
33301 SERVICIOS DE CONSULTORIA ADMINISTRATIVA, PROCESOS	0.00	1,740.00	1,740.00	1,740.00	1,740.00	0.00	100.00%			
33301 SERVICIOS DE INFORMATICA	0.00	1,740.00	1,740.00	1,740.00	1,740.00	0.00	100.00%			
334 SERVICIOS DE CAPACITACION	70,000.00	2,096.00	72,096.00	31,916.00	31,916.00	40,180.00	44.27%			
33401 SERVICIOS DE CAPACITACION	70,000.00	2,096.00	72,096.00	31,916.00	31,916.00	40,180.00	44.27%			
335 SERVICIOS DE INVESTIGACION CIENTIFICA Y DESARROLLO	3,802,968.79	23,037,450.00	26,840,418.79	4,661,800.00	4,661,800.00	22,178,618.79	17.37%			
33501 ESTUDIOS E INVESTIGACIONES	3,802,968.79	23,037,450.00	26,840,418.79	4,661,800.00	4,661,800.00	22,178,618.79	17.37%			
336 SERVICIOS DE APOYO ADMINISTRATIVO, TRADUCCION	58,000.00	0.00	58,000.00	0.00	0.00	58,000.00	0.00%			
33603 IMPRESIONES Y PUBLICACIONES OFICIALES	58,000.00	0.00	58,000.00	0.00	0.00	58,000.00	0.00%			
33605 LICITACIONES, CONVENIOS Y CONVOCATORIAS	20,000.00	0.00	20,000.00	0.00	0.00	20,000.00	0.00%			
33606 IMPRESION DE DOCUMENTOS, P.L.A. PRESTADO DE SERVICIOS DE IDENTIFICACION	6,000.00	0.00	6,000.00	0.00	0.00	6,000.00	0.00%			
338 SERVICIOS DE VIGILANCIA	30,041.01	0.00	30,041.01	22,401.43	21,844.63	7,639.58	74.57%			
33801 SERVICIOS DE VIGILANCIA	30,041.01	0.00	30,041.01	22,401.43	21,844.63	7,639.58	74.57%			
339 SERVICIOS PROFESIONALES, CIENTIFICOS Y TECNICOS INTEG	0.00	26,400.00	26,400.00	0.00	0.00	26,400.00	0.00%			
33902 SERVICIOS INTEGRALES	0.00	26,400.00	26,400.00	0.00	0.00	26,400.00	0.00%			
3400 SERVICIOS FINANCIEROS, BANCARIOS Y COMERCIALES	102,000.00	0.00	102,000.00	25,018.97	25,018.97	76,981.03	24.53%			
341 SERVICIOS FINANCIEROS Y BANCARIOS	40,000.00	0.00	40,000.00	14,453.60	14,453.60	25,546.40	36.13%			
34101 SERVICIOS FINANCIEROS Y BANCARIOS	40,000.00	0.00	40,000.00	14,453.60	14,453.60	25,546.40	36.13%			
344 SERVICIOS DE RESPONSABILIDAD PATRIMONIAL Y FIANZAS	30,000.00	0.00	30,000.00	0.00	0.00	30,000.00	0.00%			
34401 SERVICIOS DE RESPONSABILIDAD PATRIMONIAL Y FIANZAS	30,000.00	0.00	30,000.00	0.00	0.00	30,000.00	0.00%			

Sistema Estatal de Evaluación
Estado Analítico del Ejercicio Presupuestado de Egresos
Por Partida del Gasto

OPERADORA DE PROYECTOS ESTATEGICOS DEL ESTADO DE SONORA
Del 01 de Enero al 30 de septiembre 2017
(PESOS)

ETCA-II-13

Ejercicio del Presupuesto por Partida / Descripción	Egresos Aprobado Anual	Ampliaciones/ (Reducciones)	Egresos Modificado Anual	Egresos Devengado Acumulado	Egresos Pagado Acumulado	TRIMESTRE III		
						Subejercicio	% Avance Anual	
345 SEGURO DE BIENES PATRIMONIALES	20,000.00	0.00	20,000.00	10,235.37	10,235.37	9,764.63	51.18%	
34501 SEGUROS DE BIENES PATRIMONIALES	20,000.00	0.00	20,000.00	10,235.37	10,235.37	9,764.63	51.18%	
347 FLETES Y MANIOBRAS	12,000.00	0.00	12,000.00	330.00	330.00	11,670.00	2.75%	
34701 FLETES Y MANIOBRAS	12,000.00	0.00	12,000.00	330.00	330.00	11,670.00	2.75%	
3500 SERVICIOS DE INSTALACION, REPARACION, MANTENIMIENTO	210,600.00	96,567.88	307,167.88	182,557.54	182,557.54	124,610.34	59.43%	
351 CONSERVACION Y MANTENIMIENTO MENOR DE BIENES	50,000.00	0.00	50,000.00	35,747.45	35,747.45	34,252.55	71.49%	
35101 MANTENIMIENTO Y CONSERVACION DE INMUEBLES	50,000.00	0.00	50,000.00	35,747.45	35,747.45	34,252.55	71.49%	
352 INSTALACION, REPARACION, MANTENIMIENTO DE MOBILIA	21,600.00	0.00	21,600.00	0.00	0.00	21,600.00	0.00%	
35201 MANTENIMIENTO Y CONSERVACION DE MOBILIARIO Y EQUIP	21,600.00	0.00	21,600.00	0.00	0.00	21,600.00	0.00%	
353 INSTALACION, REPARACION Y MANTENIMIENTO DE EQUIPO	20,000.00	348.00	19,652.00	3,132.00	3,132.00	16,520.00	15.94%	
35302 MANTENIMIENTO Y CONSERVACION DE BIENES INFORMATICO	20,000.00	-348.00	19,652.00	3,132.00	3,132.00	16,520.00	15.94%	
355 REPARACION Y MANTENIMIENTO DE EQUIPO DE TRANSPORTE	30,000.00	0.00	30,000.00	9,010.03	9,010.03	20,989.97	30.03%	
35501 MANTENIMIENTO Y CONSERVACION DE EQUIPO DE TRANSPOR	30,000.00	0.00	30,000.00	9,010.03	9,010.03	20,989.97	30.03%	
357 INSTALACION, REPARACION Y MANTENIMIENTO DE MAQUINA	45,000.00	0.00	45,000.00	26,942.39	26,942.39	18,057.61	59.87%	
35701 MANTENIMIENTO Y CONSERVACION DE MAQUINARIA Y EQUIP	45,000.00	0.00	45,000.00	26,942.39	26,942.39	18,057.61	59.87%	
358 SERVICIOS DE LIMPIEZA Y MANEJO DE DESECHOS	40,000.00	136,915.88	176,915.88	105,867.52	105,867.52	31,048.36	77.32%	
35801 SERVICIOS DE LIMPIEZA Y MANEJO DE DESECHOS	40,000.00	136,915.88	176,915.88	105,867.52	105,867.52	31,048.36	77.32%	
359 SERVICIOS DE JARDINERIA Y FUMIGACION	4,000.00	0.00	4,000.00	1,858.15	1,858.15	2,141.85	46.45%	
35901 SERVICIOS DE JARDINERIA Y FUMIGACION	4,000.00	0.00	4,000.00	1,858.15	1,858.15	2,141.85	46.45%	
3600 SERVICIOS DE COMUNICACION SOCIAL Y PUBLICIDAD	0.00	138,091.00	138,091.00	138,091.00	138,091.00	0.00	100.00%	
362 DIFUSION POR RADIO, TELEVISION Y OTROS MEDIOS	0.00	2,291.00	2,291.00	2,291.00	2,291.00	0.00	100.00%	
36201 DE MENSAJES COMERCIALES PARA PROMOVER LA VENTA DE PRODUCTOS O SERVICIOS	0.00	2,291.00	2,291.00	2,291.00	2,291.00	0.00	100.00%	
365 SERVICIOS DE LA INDUSTRIA FILMICA, DEL SONIDO Y DE	0.00	135,800.00	135,800.00	135,800.00	135,800.00	0.00	100.00%	
36501 SERVICIOS DE LA INDUSTRIA FILMICA, DEL SONIDO Y DE	0.00	135,800.00	135,800.00	135,800.00	135,800.00	0.00	100.00%	
3700 SERVICIOS DE TRASLADO Y VIATICOS	725,500.00	-6,056.00	719,444.00	399,561.25	325,737.70	319,882.75	55.54%	
371 PASAJES AEREOS	400,000.00	-6,056.00	393,944.00	256,039.31	182,215.76	137,904.69	64.99%	
37101 PASAJES AEREOS	400,000.00	-6,056.00	393,944.00	256,039.31	182,215.76	137,904.69	64.99%	
372 PASAJES TERRESTRES	10,000.00	0.00	10,000.00	4,617.75	4,617.75	5,382.25	46.18%	
37201 PASAJES TERRESTRES	10,000.00	0.00	10,000.00	4,617.75	4,617.75	5,382.25	46.18%	
375 VIATICOS EN EL PAIS	200,000.00	0.00	200,000.00	96,950.00	96,950.00	103,050.00	48.48%	
37501 VIATICOS EN EL PAIS	200,000.00	0.00	200,000.00	96,950.00	96,950.00	103,050.00	48.48%	
37502 GASTOS DE CAMINO	50,000.00	0.00	50,000.00	21,300.00	21,300.00	28,700.00	42.60%	
376 VIATICOS EN EL EXTRANJERO	105,000.00	0.00	105,000.00	41,821.19	41,821.19	63,178.81	39.83%	
37601 VIATICOS EN EL EXTRANJERO	105,000.00	0.00	105,000.00	41,821.19	41,821.19	63,178.81	39.83%	
379 OTROS SERVICIOS DE TRASLADO Y HOSPEDAJE	10,500.00	0.00	10,500.00	133.00	133.00	10,367.00	1.27%	
37901 CUOTAS	10,500.00	0.00	10,500.00	133.00	133.00	10,367.00	1.27%	
3800 SERVICIOS OFICIALES	285,000.00	15,178.00	300,178.00	109,334.52	99,175.52	190,843.48	36.42%	

Sistema Estatal de Evaluación
Estado Analítico del Ejercicio Presupuesto de Egresos
Por Partida del Gasto

OPERADORA DE PROYECTOS ESTRATEGICOS DEL ESTADO DE SONORA
Del 01 de Enero al 30 de septiembre 2017
(PESOS)

ETCA-II-13

Ejercicio del Presupuesto por Partida / Descripción	TRIMESTRE I					TRIMESTRE II		TRIMESTRE III
	Egresos Aprobado Anual	Ampliaciones/ (Reducciones)	Egresos Modificado Anual	Egresos Devengado Acumulado	Egresos Pagado Acumulado	Subejercicio	% Avance Anual	
387 GASTOS DE CEREMONIA	120,000.00	0.00	120,000.00	32,046.80	24,892.80	87,953.20	26.71%	
38101 GASTOS DE CEREMONIAL	120,000.00	0.00	120,000.00	32,046.80	24,892.80	87,953.20	26.71%	
383 CONGRESOS Y CONVENCIONES	30,000.00	15,178.00	45,178.00	31,969.47	31,969.47	13,208.53	70.76%	
38301 CONGRESOS Y CONVENCIONES	30,000.00	15,178.00	45,178.00	31,969.47	31,969.47	13,208.53	70.76%	
385 GASTOS DE REPRESENTACION	135,000.00	0.00	135,000.00	45,318.25	42,313.25	89,681.75	33.57%	
38501 GASTOS DE ATENCION Y PROMOCION	135,000.00	0.00	135,000.00	45,318.25	42,313.25	89,681.75	33.57%	
3900 OTROS SERVICIOS GENERALES	88,400.00	0.00	88,400.00	2,668.00	2,668.00	85,732.00	3.02%	
392 IMPUESTOS Y DERECHOS	80,000.00	0.00	80,000.00	2,668.00	2,668.00	77,332.00	3.34%	
39201 IMPUESTOS Y DERECHOS	80,000.00	0.00	80,000.00	2,668.00	2,668.00	77,332.00	3.34%	
395 PENAS, MULTAS, ACCESORIOS Y ACTUALIZACIONES	8,400.00	0.00	8,400.00	0.00	0.00	8,400.00	0.00%	
39501 PENAS, MULTAS, ACCESORIOS Y ACTUALIZACIONES	8,400.00	0.00	8,400.00	0.00	0.00	8,400.00	0.00%	
4000 TRANSFERENCIAS, ASIGNACIONES, SUBSIDIOS Y OTROS SER	0.00	1,576,350.86	1,576,350.86	1,576,350.86	1,576,350.86	0.00	100.00%	
4100 TRANSFERENCIAS INTERNAS Y ASIGNACIONES AL SECTOR P	0.00	1,576,350.86	1,576,350.86	1,576,350.86	1,576,350.86	0.00	100.00%	
411 ASIGNACIONES PRESUPUESTARIAS AL PODER EJECUTIVO	0.00	1,576,350.86	1,576,350.86	1,576,350.86	1,576,350.86	0.00	100.00%	
41103 SERVICIOS GENERALES	0.00	115,953.60	115,953.60	115,953.60	115,953.60	0.00	100.00%	
41104 TRANSFERENCIAS, ASIGNACIONES, SUBSIDIOS Y OTRAS AY	0.00	1,460,397.26	1,460,397.26	1,460,397.26	1,460,397.26	0.00	100.00%	
5000 BIENES MUEBLES, INMUEBLES E INTANGIBLES	67,499.00	0.00	67,499.00	41,999.00	41,999.00	25,500.00	62.22%	
5100 MOBILIARIO Y EQUIPO DE ADMINISTRACION	67,499.00	0.00	67,499.00	41,999.00	41,999.00	25,500.00	62.22%	
515 EQUIPO DE COMPUTO Y DE TECNOLOGIAS DE LA INFORMACI	15,000.00	0.00	15,000.00	0.00	0.00	15,000.00	0.00%	
51501 BIENES INFORMATICOS	15,000.00	0.00	15,000.00	0.00	0.00	15,000.00	0.00%	
519 OTROS MOBILIARIOS Y EQUIPOS DE ADMINISTRACION	52,499.00	0.00	52,499.00	41,999.00	41,999.00	10,500.00	80.00%	
51901 EQUIPO DE ADMINISTRACION	52,499.00	0.00	52,499.00	41,999.00	41,999.00	10,500.00	80.00%	
TOTAL	23,784,540.05	25,002,550.86	48,787,090.91	16,890,925.36	16,360,260.48	31,897,065.55	34.62%	

Bajo protesta de decir verdad declaramos que los Estados Financieros y sus Notas, son razonablemente correctos y son responsabilidad del emisor

Ing. Octavio Ezquerro Del Real
Director General

Lic. Carlos Martin Cubillas Platt
Director de Admon. y Finanzas

Sistema Estatal de Evaluación
 Estado Analítico del Ejercicio de Presupuesto de Egresos- Detallado – LDF
 (Clasificación de Servicios Personales por Categoría)
 Operadora de Proyectos Estratégicos del Estado de Sonora

ETCA-II-14

Del 01 de enero al 30 de septiembre de 2017

(PESOS)

TRIMESTRE: _____ III _____

Concepto (c)	Egresos					Subejercicio (e)
	Aprobado (d)	Ampliaciones/ (Reducciones)	Modificado	Devengado	Pagado	
I. Gasto No Etiquetado (I=A+B+C+D+E+F)	9,284,540.03		9,284,540.03	6,277,980.40	6,277,980.40	3,006,559.63
A. Personal Administrativo y de Servicio Público	9,284,540.03		9,284,540.03	6,277,980.40	6,277,980.40	3,006,559.63
B. Magisterio						
C. Servicios de Salud (C=c1+c2)						
c1) Personal Administrativo						
c2) Personal Médico, Paramédico y afin						
D. Seguridad Pública						
E. Gastos asociados a la implementación de nuevas leyes federales o reformas a las mismas (E = e1 + e2)						
e1) Nombre del Programa o Ley 1						
e2) Nombre del Programa o Ley 2						
F. Sentencias laborales definitivas						
II. Gasto Etiquetado (II=A+B+C+D+E+F)						
A. Personal Administrativo y de Servicio Público						
B. Magisterio						
C. Servicios de Salud (C=c1+c2)						
c1) Personal Administrativo						
c2) Personal Médico, Paramédico y afin						
D. Seguridad Pública						
E. Gastos asociados a la implementación de nuevas leyes federales o reformas a las mismas (E = e1 + e2)						
e1) Nombre del Programa o Ley 1						
e2) Nombre del Programa o Ley 2						
F. Sentencias laborales definitivas						
III. Total del Gasto en Servicios Personales (III = I + II)	9,284,540.03		9,284,540.03	6,277,980.40	6,277,980.40	3,006,559.63

Ing. Octavio Ezquerria Del Real
 Director General

Lic. Carlos Martín Cubillas Platt
 Director de Admón. y Finanzas

Sistema Estatal de Evaluación
 Conciliación entre los Egresos Presupuestarios y los Gastos Contables
 Operadora de Proyectos Estratégicos del Estado de Sonora
 Al 01 de enero al 30 de septiembre de 2017

ETCA-II-15

(Pesos)

TRIMESTRE: _____ III _____

1. Total de Egresos Presupuestarios		16,890,025.41
(MENOS)		
2. Egresos Presupuestarios no contables		41,999.00
Mobiliario y equipo de administración	41,999.00	
Mobiliario y equipo educacional y recreativo		
Equipo e instrumental médico y de laboratorio		
Vehículos y equipo de transporte		
Equipo de defensa y seguridad		
Maquinaria, otros equipos y herramientas		
Archivos biológicos		
Bienes inmuebles		
Activos intangibles		
Obra pública en bienes propios		
Acciones y participaciones de capital		
Compra de títulos y valores		
Inversiones en fideicomisos, mandatos y otros análogos		
Provisiones para contingencias y otras erogaciones especiales		
Armonización de la deuda pública		
Adeudos de ejercicios fiscales anteriores (ADEFAS)		
Otros Egresos Presupuestales No Contables		
(MAS)		
3. Gastos contables no presupuestarios		58,652.24
Estimaciones, depreciaciones, deterioros, obsolescencia y amortizaciones	58,652.24	
Provisiones		
Disminución de inventarios		
Aumento por insuficiencia de estimaciones por pérdida o deterioro u obsolescencia		
Aumento por insuficiencia de provisiones		
Otros gastos		
Otros Gastos Contables No Presupuestales		
4. Total de Gasto Contable (4= 1 - 2 + 3)		16,906,678.65

 Ing. Octavio Ezquerro Del Real
 Director General

 Lic. Carlos Martín Cubillas Platt
 Director de Admón. y Finanzas

Endeudamiento Neto

Operadora de Proyectos Estratégicos del Estado de Sonora

Del 01 de enero al 30 de septiembre de 2017

(pesos)

TRIMESTRE: III

Identificación del crédito o Instrumento	Contratación / Colocación	Amortización	Endeudamiento Neto
	A	B	C=A-B
Créditos Bancarios			
1			
2			
3			
4			
5			
6			
7			
8			
9			
10			
Total Créditos Bancarios	0.00	0.00	0.00
Otros Instrumentos de Deuda			
1			
2			
3			
4			
5			
6	"NADA QUE REPORTAR EN ESTE APARTADO"		0.00
7			
8			
9			
10			
Total Otros Instrumentos de Deuda	0.00	0.00	0.00
TOTAL	0.00	0.00	0.00

"Bajo protesta de decir verdad declaramos que los Estados Financieros y sus Notas, son razonablemente correctos y son responsabilidad del emisor"

Ing. Octavio Ezquerro Del Real
Director General


Lic. Carlos Martín Cubillas Platt
Director de Admón. y Finanzas

Sistema Estatal de Evaluación
Intereses de la Deuda
Operadora de Proyectos Estratégicos del Estado de Sonora
Del 01 de enero al 30 de septiembre de 2017
(pesos) TRIMESTRE: _____ III _____

ETCA-II-17

Identificación del crédito o Instrumento	Devengado	Pagado
Créditos Bancarios		
1		
2		
3		
4		
5		
6	"NADA QUE REPORTAR EN ESTE APARTADO"	
7		
8		
9		
10		
Total de Intereses Créditos Bancarios	0.00	0.00
Otros Instrumentos de Deuda		
1		
2		
3		
4		
5		
6		
7		
8		
9		
10		
Total Intereses Otros Instrumentos de Deuda	0.00	0.00
TOTAL	0.00	0.00

"Bajo protesta de decir verdad declaramos que los Estados Financieros y sus Notas, son razonablemente correctos y son responsabilidad del emisor."


 Ing. Octavio Ezquerro Del Real
 Director General


 Lic. Carlos Martín Cubillas Platt
 Director de Admón. y Finanzas

Sistema Estatal de Evaluación
Gasto Por Categoría Programática
Operadora de Proyectos Estratégicos del Estado de Sonora
Del 01 de enero al 30 de septiembre de 2017

ETCA-III-01

(PESOS)

TRIMESTRE:

III

Concepto	Egresos Aprobado Anual (1)	Ampliaciones/ (Reducciones) (2)	Egresos Modificado Anual (3=1+2)	Egresos Devengado Anual (4)	Egresos Pagado Anual (5)	Subejercicio (6 = 3 - 4)
Programas						
Subsidios:	0	0	0	0	0	0
Sector Social y Privado o Estados y Municipios			0			0
Sujetos a Reglas de Operación			0			0
Otros Subsidios			0			0
Desempeño de las Funciones:	17,681,886	23,535,284	41,217,170	11,846,746	11,346,042	29,370,424
Prestación de Servicios Públicos			0			0
Provisión de Bienes Públicos			0			0
Planeación, Seguimiento y Evaluación de Políticas Públicas			0			0
Promoción y Fomento	17,681,886	23,535,284	41,217,170	11,846,746	11,346,042	29,370,424
Regulación y Supervisión			0			0
Funciones de las Fuerzas Armadas (Únicamente el Gobierno Federal)			0			0
Específicos			0			0
Proyectos de Inversión			0			0
Administrativos y de Apoyos	6,102,654	1,467,267	7,569,921	5,043,279	5,014,218	2,526,642
Apoyo al Proceso Presupuestario y para Mejorar la Eficiencia Institucional	6,102,654	1,467,267	7,569,921	5,043,279	5,014,218	2,526,642
Apoyo a la Función Pública y al Mejoramiento de la Gestión			0			0
Operaciones Ajenas			0			0
Compromisos	0	0	0	0	0	0
Obligaciones de Cumplimiento de Resolución Jurisdiccional			0			0
Desastres Naturales			0			0
Obligaciones	0	0	0	0	0	0
Pensiones y Jubilaciones			0			0
Aportaciones a la Seguridad Social			0			0
Aportaciones a Fondos de Estabilización			0			0
Aportaciones a Fondos de Inversión y Reestructura de Pensiones			0			0
Programas de gasto Federalizado (Gobierno Federal)	0	0	0	0	0	0
Gasto Federalizado			0			0
Participaciones a Entidades Federativas y Municipios			0			0
Costo Financiero, Deuda o Apoyo a Deudores y Ahorradores de la Banca			0			0
Adeudos de Ejercicios Fiscales Anteriores			0			0
Total del Gasto	23,784,540	25,002,551	48,787,091	16,890,025	16,360,260	31,897,066

Ing. Octavio Ezquerro Del Real
 Director General

Lic. Carlos Martín Cubillas Platt
 Director de Admón. y Finanzas

Sistema Estatal de Evaluación
Gastos por proyectos de Inversión
Operadora de Proyectos Estratégicos del Estado de Sonora
Del 01 de enero al 30 de septiembre de 2017
(pesos)

ETCA-III-03


TRIMESTRE: __III

GASTO DE INVERSION EJERCIDO:		
NOMBRE DEL PROYECTO	MONTO EROGADO	ORIGEN DEL RECURSO*
"NADA QUE INFORMAR EN ESTE APARTADO"		

* Se deberán informar con todas las fuentes del recurso.

Ya sean obras con Recurso Federal, Recurso Estatal e Ingresos Propios del ente Público.

"Bajo protesta de decir verdad declaramos que los Estados Financieros y sus Notas, son razonablemente correctos y son responsabilidad del emisor"


Ing. Octavio Ezquerro Del Real
Director General


Lic. Carlos Martín Cubillas Platt
Director de Admón. y Finanzas

Sistema Estatal de Evaluación
Indicadores de Postura Fiscal
Operadora de Proyectos Estratégicos del Estado de Sonora
Del 01 de enero al 30 de septiembre de 2017

ETCA-IV-01

(pesos) TRIMESTRE: III

Concepto	Estimado Original Anual	Devengado	Pagado 3
I. Ingresos Presupuestarios (I= 1 + 2)	23,784,540.00	9,655,834.00	9,655,834.00
1. Ingresos Gobierno del Estado 1			
2. Ingresos Sector Paraestatal 1	23,784,540.00	9,655,834.00	9,655,834.00
II. Egresos Presupuestarios (II= 3+4)	23,784,540.00	16,890,025.00	16,360,260.00
3. Egresos del Gobierno de la Entidad Federativa 2			
4. Egresos del Sector Paraestatal 2	23,784,540.00	16,890,025.00	16,360,260.00
III. Balance Presupuestario (Superávit o Déficit) (III= I-II)	0.00	-7,234,191.00	-6,704,426.00
Concepto	Estimado Original Anual	Devengado	Pagado 3
III. Balance Presupuestario (Superávit o Déficit)	0.00	-7,234,191.00	-6,704,426.00
IV. Interés, Comisiones y Gastos de la Deuda			
V. Balance Primario (superávit o Déficit) (V= III-IV)	0.00	-7,234,191.00	-6,704,426.00
Concepto	Estimado Original Anual	Devengado	Pagado 3
A. Financiamiento			
B. Amortización de la Deuda			
C. Endeudamiento o Desendeudamiento (C=A-B)	0.00	0.00	0.00

"Bajo protesta de decir verdad declaramos que los Estados Financieros y sus Notas, son razonablemente correctos y son responsabilidad del emisor"

Ing. Octavio Ezquerro Del Real
Director General

Lic. Carlos Martín Cubillas Platt
Director de Admón. y Finanzas

Sistema Estatal de Evaluación
Balance Presupuestario - LDF
Operadora de Proyectos Estratégicos del Estado de Sonora
Del 01 de enero al 30 de septiembre de 2017
(PESOS)

ETCA-IV-02

TRIMESTRE: III

Concepto (c)	Estimado/ Aprobado (d)	Devengado	Recaudado/ Pagado
A. Ingresos Totales (A = A1+A2+A3)	23,784,540	9,655,834	9,655,834
A1. Ingresos de Libre Disposición	23,784,540	9,655,834	9,655,834
A2. Transferencias Federales Etiquetadas	-	-	-
A3. Financiamiento Neto	-	-	-
B. Egresos Presupuestarios¹ (B = B1+B2)	23,784,540	16,890,025	16,360,260
B1. Gasto No Etiquetado (sin incluir Amortización de la Deuda Pública)	23,784,540	16,890,025	16,360,260
B2. Gasto Etiquetado (sin incluir Amortización de la Deuda Pública)	-	-	-
C. Remanentes del Ejercicio Anterior (C = C1 + C2)	-	10,960,397	10,960,397
C1. Remanentes de Ingresos de Libre Disposición aplicados en el periodo	-	10,960,397	10,960,397
C2. Remanentes de Transferencias Federales Etiquetadas aplicados en el periodo	-	-	-
I. Balance Presupuestario (I = A - B + C)	-	3,726,206	4,255,971
II. Balance Presupuestario sin Financiamiento Neto (II = I - A3)	-	3,726,206	4,255,971
Balance Presupuestario sin Financiamiento Neto y sin Remanentes del Ejercicio Anterior (III = II - C)	-	7,234,191	6,704,426

Concepto	Aprobado	Devengado	Pagado
E. Intereses, Comisiones y Gastos de la Deuda (E = E1+E2)	-	-	-
E1. Intereses, Comisiones y Gastos de la Deuda con Gasto No Etiquetado	-	-	-
E2. Intereses, Comisiones y Gastos de la Deuda con Gasto Etiquetado	-	-	-
IV. Balance Primario (IV = III + E)	-	7,234,191	6,704,426

Concepto	Estimado/ Aprobado	Devengado	Recaudado/ Pagado
F. Financiamiento (F = F1 + F2)	-	-	-
F1. Financiamiento con Fuente de Pago de Ingresos de Libre Disposición	-	-	-
F2. Financiamiento con Fuente de Pago de Transferencias Federales Etiquetadas	-	-	-
G. Amortización de la Deuda (G = G1 + G2)	-	-	-
G1. Amortización de la Deuda Pública con Gasto No Etiquetado	-	-	-
G2. Amortización de la Deuda Pública con Gasto Etiquetado	-	-	-
Financiamiento Neto (A3 = F - G)	-	-	-

Sistema Estatal de Evaluación
Balance Presupuestario - LDF
Operadora de Proyectos Estratégicos del Estado de Sonora
Del 01 de enero al 30 de septiembre de 2017
(PESOS)

ETCA-IV-02

TRIMESTRE: III

Concepto	Estimado/ Aprobado	Devengado	Recaudado/ Pagado
A1. Ingresos de Libre Disposición	23,784,540	9,655,834	9,655,834
A3.1 Financiamiento Neto con Fuente de Pago de Ingresos de Libre Disposición (A3.1 = F1 - G1)	-	-	-
F1. Financiamiento con Fuente de Pago de Ingresos de Libre Disposición	-	-	-
G1. Amortización de la Deuda Pública con Gasto No Etiquetado	-	-	-
B1. Gasto No Etiquetado (sin incluir Amortización de la Deuda Pública)	23,784,540	16,890,025	16,360,260
C1. Remanentes de Ingresos de Libre Disposición aplicados en el periodo	-	10,960,397	10,960,397
V. Balance Presupuestario de Recursos Disponibles (V = A1 + A3.1 - B1 + C1)	-	3,726,206	4,255,971
VI. Balance Presupuestario de Recursos Disponibles sin Financiamiento Neto (VI = V - A3.1)	-	3,726,206	4,255,971

Concepto	Estimado/ Aprobado	Devengado	Recaudado/ Pagado
A2. Transferencias Federales Etiquetadas	-	-	-
A3.2 Financiamiento Neto con Fuente de Pago de Transferencias Federales Etiquetadas (A3.2 = F2 - G2)	-	-	-
F2. Financiamiento con Fuente de Pago de Transferencias Federales Etiquetadas	-	-	-
G2. Amortización de la Deuda Pública con Gasto Etiquetado	-	-	-
B2. Gasto Etiquetado (sin incluir Amortización de la Deuda Pública)	-	-	-
C2. Remanentes de Transferencias Federales Etiquetadas aplicados en el periodo	-	-	-
VII. Balance Presupuestario de Recursos Etiquetados (VII = A2 + A3.2 - B2 + C2)	-	-	-
VIII. Balance Presupuestario de Recursos Etiquetados sin Financiamiento Neto (VIII = VII - A3.2)	-	-	-

Ing. Octavio Ezquerro Del Real
Director General

Lic. Carlos Martín Cubillas Platt
Director de Admón. y Finanzas

Sistema Estatal de Evaluación
 Relación de Cuentas Bancarias Productivas Específicas
 Operadora de Proyectos Estratégicos del Estado de Sonora
 Del 01 de enero al 30 de septiembre de 2017

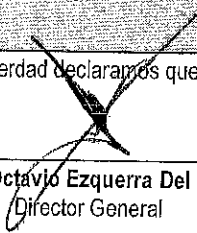
ETCA-IV-03

(pesos)


TRIMESTRE: III

Fondo, Programa o Convenio	Datos de la Cuenta Bancaria	
	Institución Bancaria	Número de Cuenta
1		
2 "NADA QUE INFORMAR EN ESTE APARTADO"		
3		
4		
5		
6		
7		
8		
9		
10		

"Bajo protesta de decir verdad declaramos que los Estados Financieros y sus Notas, son razonablemente correctos y son responsabilidad del emisor"



 Ing. Octavio Ezquerro Del Real
 Director General



 Lic. Carlos Martín Cubillas Platt
 Director de Admon. y Finanzas

Sistema Estatal de Evaluación
 Relación de esquemas bursátiles y de coberturas financieras
 Operadora de Proyectos Estratégicos del Estado de Sonora
 Del 01 de enero al 30 de septiembre de 2017

ETCA-IV-05

(pesos)

TRIMESTRE: III

Identificación del Instrumento	Colocación	Interés Ganados	Valor Actual
	A	B	C=A+B
1			
2			
3			
4			
5			
6			
7 "NADA QUE INFORMAR EN ESTE APARTADO"			0.00
8			
9			
10			
Total	0.00	0.00	0.00
Otros Instrumentos de Bursatilización			
1			
2			
3			
4			
5			
6			
7			
8			
9			
10			
Total Otros Instrumentos	0.00	0.00	0.00
TOTAL	0.00	0.00	0.00

Ing. Octavio Ezquerro Del Real
 Director General

Lic. Carlos Martín Cubillas Platt
 Director de Admón. y Finanzas

ANEXO

TERCER TRIMESTRE 2017


Análisis de variaciones Programático-Presupuestal


Ampliaciones y transferencias de Egresos:

En los meses de julio, agosto y septiembre se realizaron algunas transferencias internas entre partidas de un mismo capítulo, por lo que las ampliaciones y reducciones entre partidas, quedo de la siguiente manera y sin afectar el presupuesto autorizado y metas programadas.

Partida	Denominación	Transferencia		Justificación
		Reducciones	Incremento	
JULIO				
13202	AGUINALDO O GRATIFICACION DE FIN DE AÑO	-148,200		Transferencia presupuestal para dar suficiencia entre partidas, por liquidación de un servidor publico.
15202	PAGO DE LIQUIDACIONES		148,200	
33101	SERVICIOS LEGALES, DE CONTABILIDAD, AUDITORIAS Y RELACIONADOS	-65,000		Transferencia presupuestal para dar suficiencia entre partidas.
36501	SERVICIOS DE LA INDUSTRIA FILMICA, DEL SONIDO Y DEL VIDEO		65,000	
		\$ 213,200	\$ 213,200	
AGOSTO				
33201	SERVICIOS DE DISEÑO, ARQUITECTURA, INGENIERIA Y ACTIVIDADES RELACIONADAS	-2,291		Transferencia presupuestal para dar suficiencia entre partidas.
36201	DIFUSION POR RADIO, TELEVISION Y OTROS MEDIOS DE MENSAJES COMERCIALES PARA PROMOVER LA VENTA DE PRODUCTOS O SERVICIOS		2,291	
37101	PASAJES AEREOS	-3,960		Transferencia presupuestal para dar suficiencia entre partidas.
33101	SERVICIOS LEGALES, DE CONTABILIDAD, AUDITORIAS Y RELACIONADOS		3,960	
26101	COMBUSTIBLES	-65000		Transferencia presupuestal para dar suficiencia entre partidas.
36501	SERVICIOS DE LA INDUSTRIA FILMICA, DEL SONIDO Y DEL VIDEO		65,000	
		\$ 71,251	\$ 71,251	
SEPTIEMBRE				
35302	MANTENIMIENTO Y CONSERVACION DE BIENES INFORMATICOS		348	Transferencia presupuestal para dar suficiencia entre partidas.
33301	SERVICIOS DE INFORMATICA	-348		
37101	SERVICIOS DE CAPACITACION	-2,096		Transferencia presupuestal para dar suficiencia entre partidas.
33401	PASAJES AEREOS		2,096	

33201	SERVICIOS DE DISEÑO, ARQUITECTURA, INGENIERIA Y ACTIVIDADES RELACIONADAS	-435,000		Transferencia presupuestal para dar suficiencia entre partidas.
33101	SERVICIOS LEGALES, DE CONTABILIDAD, AUDITORIAS Y RELACIONADOS		435,000	
14108	APORTACIONES PARA LA ATENCIÓN DE ENFER PREEXISTENTES		91,032	Transferencia presupuestal para dar suficiencia entre partidas, por pago de enfermedades preexistentes de servidores públicos de IMPULSOR.
13202	AGUINALDO O GRATIFICACION DE FIN DE AÑO	-91,032		
		\$ 528,476	\$ 528,476	


Ing. Octavio Ezquerro Del Real
 Director General


Lic. Carlos M. Cubillas Platt
 Director de Admón. y Finanzas