

Sistema Estatal de Evaluación
Estado de Situación Financiera
Operadora de Proyectos Estratégicos del Estado de Sonora
 Al 31 de marzo de 2017
 (PESOS)

ETCA-I-01

TRIMESTRE: |

ACTIVO	2017	2016	PASIVO	2017	2016
Activo Circulante			Pasivo Circulante		
Efectivo y Equivalentes	19,019,073	20,252,015	Cuentas por Pagar a Corto Plazo	1,810,290	2,707,211
Derechos a Recibir Efectivo o Equivalentes	1,935,810	4,607,291	Documentos por Pagar a Corto Plazo	0	0
Derechos a Recibir Bienes o Servicios	-	-	Porción a Corto Plazo de la Deuda Pública a Largo Plazo	0	0
Inventarios	-	-	Títulos y Valores a Corto Plazo	0	0
Almacenes	-	-	Pasivos Diferidos a Corto Plazo	0	0
Estimación por Pérdida o Deterioro de Activos Circulantes	-	-	Fondos y Bienes de Terceros en Garantía y/o Administración a Corto Plazo	0	0
Otros Activos Circulantes	-	-	Provisiones a Corto Plazo	0	0
			Otros Pasivos a Corto Plazo	0	0
Total de Activos Circulantes	20,954,882.69	25,059,306.49	Total de Pasivos Circulantes	1,810,288.73	2,707,210.80
Activo No Circulante			Pasivo No Circulante		
Inversiones Financieras a Largo Plazo	28,653,901	29,260,280	Cuentas por Pagar a Largo Plazo	0	0
Derechos a Recibir Efectivo o Equivalentes a Largo Plazo	0	0	Documentos por Pagar a Largo Plazo	0	0
Bienes Inmuebles, Infraestructura y Construcciones en Proceso	54,905,220	54,905,220	Deuda Pública a Largo Plazo	0	0
Bienes Muebles	3,674,360	3,632,361	Pasivos Diferidos a Largo Plazo	0	0
Activos Intangibles	960,481	960,481	Fondos y Bienes de Terceros en Garantía y/o en Administración a Largo Plazo	28,653,901	29,260,280
Depreciación, Deterioro y Amortización Acumulada de Bienes	-3,393,234	-3,363,894	Provisiones a Largo Plazo	0	0
Activos Diferidos	0	0			
Estimación por Pérdida o Deterioro de Activos no Circulantes	0	0			
Otros Activos no Circulantes	0	0			
Total de Activos No Circulantes	84,810,726.81	86,394,446.98	Total de Pasivos No Circulantes	28,653,901.11	29,260,280.15
Total de Activos	105,765,609.50	110,453,753.44	Total de Pasivo	30,464,190.84	31,967,490.95
			Hacienda Pública/Patrimonio		
			Hacienda Pública/Patrimonio Contribuido	45,404,768.18	45,404,768.38
			Aportaciones	45,404,768	45,404,768
			Donaciones de Capital	0	0
			Actualización de la Hacienda Pública/Patrimonio	0	0
			Hacienda Pública/Patrimonio Generado	29,896,652.48	33,081,496.61
			Resultados del Ejercicio (Ahorro/ Desahorro)	-1,625,005	21,479,640
			Resultados de Ejercicios Anteriores	33,073,381	11,593,741
			Revalúos	0	0
			Reservas	0	0
			Rectificaciones de Resultados de Ejercicios Anteriores	-1,551,724	8,115
			Exceso o Insuficiencia en la Actualización de la Hacienda Pública/Patrimonio		
			Resultado por Posición Monetaria	-	-
			Resultado por Tenencia de Activos no Monetarios	-	-
			Total Hacienda Pública/Patrimonio	75,301,420.66	76,486,264.99
			Total de Pasivo y Hacienda Pública/Patrimonio	105,765,609.50	110,453,753.44

"Bajo protesta de decir verdad declaramos que los Estados Financieros y sus Notas, son razonablemente correctos y son responsabilidad del emisor"

Ing. Octavio Ezquerro Del Real
 Director General

Lic. Carlos Martín Cubillas Platt
 Director de Admon. y Finanzas

**Sistema Estatal de Evaluación
Estado de Situación Financiera - Detallado - LDF
Operadora de Proyectos Estratégicos del Estado de Sonora
Al 31 de Diciembre de 2016 y al 31 de marzo de 2017 (b)**

ETCA-1-02

TRIMESTRE:

Concepto (c)	2017	31 de diciembre de 2016	Concepto (c)	2017	31 de diciembre de 2016
ACTIVO			PASIVO		
Activo Circulante			Activo Circulante		
a. Efectivo y Equivalentes (a=a1+a2+a3+a4+a5+a6+a7)	19,019,072.76	20,252,015.48	a. Cuentas por Pagar a Corto Plazo (a=a1+a2+a3+a4+a5+a6+a7+a8+a9)	1,810,289.73	2,707,210.80
a1) Efectivo	5,000.00		a1) Servicios Personales por Pagar a Corto Plazo	68,640.00	68,640.00
a2) Bancos/Tesorería	12,846,795.83	12,543,112.55	a2) Proveedores por Pagar a Corto Plazo	259,558.34	450,406.00
a3) Bancos/Dependencias y Otros			a3) Contratistas por Obras Públicas por Pagar a Corto Plazo		0.00
a4) Inversiones Temporales (Hasta 3 meses)	6,147,276.83	7,688,902.94	a4) Participaciones y Aportaciones por Pagar a Corto Plazo		0.00
a5) Fondos con Afectación Específica			a5) Transferencias Otorgadas por Pagar a Corto Plazo	57,976.80	0.00
a6) Depósitos de Fondos de Terceros en Garantía y/o Administración	20,000.00	20,000.00	a6) Intereses, Comisiones y Otros Gastos de la Deuda Pública por Pagar a Corto Plazo		0.00
a7) Otros Efectivos y Equivalentes			a7) Retenciones y Contribuciones por Pagar a Corto Plazo	754,597.30	1,562,838.00
b. Derechos a Recibir Efectivo o Equivalentes (b=b1+b2+b3+b4+b5+b6+b7)	1,935,809.94	4,807,290.88	a8) Devoluciones de la Ley de Ingresos por Pagar a Corto Plazo		0.00
b1) Inversiones Financieras de Corto Plazo			a9) Otras Cuentas por Pagar a Corto Plazo	669,517.29	625,326.00
b2) Cuentas por Cobrar a Corto Plazo	1,932,077.05	2,726,328.14	b. Documentos por Pagar a Corto Plazo (b=b1+b2+b3)		
b3) Deudores Diversos por Cobrar a Corto Plazo	2,810.00		b1) Documentos Comerciales por Pagar a Corto Plazo		
b4) Ingresos por Recuperar a Corto Plazo			b2) Documentos con Contratistas por Obras Públicas por Pagar a Corto Plazo		
b5) Deudores por Anticipos de la Tesorería a Corto Plazo			b3) Otros Documentos por Pagar a Corto Plazo		
b6) Préstamos Otorgados a Corto Plazo			c. Porción a Corto Plazo de la Deuda Pública a Largo Plazo (c=c1+c2)		
b7) Otros Derechos a Recibir Efectivo o Equivalentes a Corto Plazo	1,122.89	2,080,962.84	c1) Porción a Corto Plazo de la Deuda Pública		
c. Derechos a Recibir Bienes o Servicios (c=c1+c2+c3+c4+c5)			c2) Porción a Corto Plazo de Arrendamiento Financiero		
c1) Anticipo a Proveedores por Adquisición de Bienes y Prestación de Servicios a Corto Plazo			d. Títulos y Valores a Corto Plazo		
c2) Anticipo a Proveedores por Adquisición de Bienes Inmuebles y Muebles a Corto Plazo			e. Pasivos Diferidos a Corto Plazo (e=e1+e2+e3)		
c3) Anticipo a Proveedores por Adquisición de Bienes Intangibles a Corto Plazo			e1) Ingresos Cobrados por Adelantado a Corto Plazo		
c4) Anticipo a Contratistas por Obras Públicas a Corto Plazo			e2) Intereses Cobrados por Adelantado a Corto Plazo		
c5) Otros Derechos a Recibir Bienes o Servicios a Corto Plazo			e3) Otros Pasivos Diferidos a Corto Plazo		
d. Inventarios (d=d1+d2+d3+d4+d5)			f. Fondos y Bienes de Terceros en Garantía y/o Administración a Corto Plazo (f=f1+f2+f3+f4+f5+f6)		
d1) Inventario de Mercancías para Venta			f1) Fondos en Garantía a Corto Plazo		
d2) Inventario de Mercancías Terminadas			f2) Fondos en Administración a Corto Plazo		
d3) Inventario de Mercancías en Proceso de Elaboración			f3) Fondos Contingentes a Corto Plazo		
d4) Inventario de Materias Primas, Materiales y Suministros para Producción			f4) Fondos de Fideicomisos, Mandatos y Contratos Análogos a Corto Plazo		

Sistema Estatal de Evaluación
Estado de Situación Financiera - Detallado - LDF
Operadora de Proyectos Estratégicos del Estado de Sonora
Al 31 de Diciembre de 2016 y al 31 de marzo de 2017 (b)

ETCA-I-02


TRIMESTRE: _____

Concepto (c)	2017	31 de diciembre de 2016	Concepto (c)	2017	31 de diciembre de 2016
(d5) Bienes en Tránsito			f5) Otros Fondos de Terceros en Garantía y/o Administración a Corto Plazo		
e. Almacenes			f6) Valores y Bienes en Garantía a Corto Plazo		
f. Estimación por Pérdida o Deterioro de Activos Circulantes (f=f1+f2)			g. Provisiones a Corto Plazo (g=g1+g2+g3)		
f1) Estimaciones para Cuentas Incobrables por Derechos a Recibir Efectivo o Equivalentes			g1) Provisión para Demandas y Juicios a Corto Plazo		
f2) Estimación por Deterioro de Inventarios			g2) Provisión para Contingencias a Corto Plazo		
g. Otros Activos Circulantes (g=g1+g2+g3+g4)			g3) Otras Provisiones a Corto Plazo		
g1) Valores en Garantía			h. Otros Pasivos a Corto Plazo (h=h1+h2+h3)		
g2) Bienes en Garantía (excluye depósitos de fondos)			h1) Ingresos por Clasificar		
g3) Bienes Derivados de Embargos, Decomisos, Aseguramientos y Dación en Pago			h2) Recaudación por Participar		
g4) Adquisición con Fondos de Terceros			h3) Otros Pasivos Circulantes		
IA. Total de Activos Circulantes (IA = a + b + c + d + e + f + g)	20,954,882.70	25,059,306.47	IIA. Total de Pasivos Circulantes (IIA = a + b + c + d + e + f + g + h)	1,810,289.73	2,707,210.60
Activo No Circulante			Pasivo No Circulante		
a. Inversiones Financieras a Largo Plazo	28,653,901.11	29,260,280.15	a. Cuentas por Pagar a Largo Plazo		
b. Derechos a Recibir Efectivo o Equivalentes a Largo Plazo	54,905,220.25	54,905,220.25	b. Documentos por Pagar a Largo Plazo		
c. Bienes Inmuebles, Infraestructura y Construcciones en Proceso	3,674,360.18	3,632,361.18	c. Deuda Pública a Largo Plazo		
d. Bienes Muebles	960,481.20	960,481.20	d. Pasivos Diferidos a Largo Plazo		
e. Activos Intangibles	3,363,233.93	3,363,893.80	e. Fondos y Bienes de Terceros en Garantía y/o en Administración a Largo Plazo	28,653,901.11	29,260,280.15
f. Depreciación, Deterioro y Amortización Acumulada de Bienes			f. Provisiones a Largo Plazo		
g. Activos Diferidos			IIIB. Total de Pasivos No Circulantes (IIIB=a + b + c + d + e + f)	28,653,901.11	29,260,280.15
h. Estimación por Pérdida o Deterioro de Activos no Circulantes			II. Total del Pasivo (II = IIA + IIIB)	30,464,190.84	31,967,490.75
i. Otros Activos no Circulantes			HACIENDA PÚBLICA/PATRIMONIO		
IIIB. Total de Activos No Circulantes (IIIB = a + b + c + d + e + f + g + h + i)	84,810,728.81	85,394,448.98	IIIA. Hacienda Pública/Patrimonio Contribuido (IIIA = a + b + c)	45,404,768.18	45,404,768.18
I. Total del Activo (I = IA + IIIB)	105,765,611.51	110,453,755.45	a. Aportaciones	45,404,768.18	45,404,768.18
			b. Donaciones de Capital		
			c. Actualización de la Hacienda Pública/Patrimonio		
			IIIB. Hacienda Pública/Patrimonio Generado (IIIB = a + b + c + d + e)	29,896,652.48	33,081,496.51
			a. Resultados del Ejercicio (Ahorro/ Desahorro)	1,625,004.64	
			b. Resultados de Ejercicios Anteriores	33,073,381.21	33,073,381.21
			c. Revalúos		

Sistema Estatal de Evaluación
ETCA-I-02
Estado de Situación Financiera - Detallado - LDF
Operadora de Proyectos Estratégicos del Estado de Sonora
Al 31 de Diciembre de 2016 y al 31 de marzo de 2017 (b)

TRIMESTRE: _____

Concepto (c)	2017	31 de diciembre de 2016	Concepto (c)	2017	31 de diciembre de 2016
			d. Reservas		
			e. Rectificaciones de Resultados de Ejercicios Anteriores		
			III.C. Exceso o insuficiencia en la Actualización de la Hacienda Pública/Patrimonio (IIIc=a+b)	1,551,724.09	8,115.30
			a. Resultado por Posición Monetaria		
			b. Resultado por Tenencia de Activos no Monetarios		
			III. Total Hacienda Pública/Patrimonio (III = IIIA + IIIB + IIIC)	75,301,420.66	76,486,264.69
			IV. Total del Pasivo y Hacienda Pública/Patrimonio (IV =II+III)	105,765,611.50	110,453,755.44


Ing. Octavio Ezquerro Del Real
 Director General


Lic. Carlos Martín Cubillas Platt
 Director de Admon. y Finanzas

Sistema Estatal de Evaluación
Estado de Actividades
Operadora de Proyectos Estratégicos del Estado de Sonora
Del 01 de enero al 31 de marzo de 2017
(PESOS)

ETCA-I-03

TRIMESTRE: _____

	2017	2016
INGRESOS Y OTROS BENEFICIOS		
Ingresos de la Gestión:	58,373.99	2,430.15
Impuestos	0	0
Cuotas y Aportaciones de Seguridad Social	0	0
Contribuciones de Mejoras	0	0
Derechos	0	0
Productos de Tipo Corriente ¹	0	0
Aprovechamientos de Tipo Corriente	0	0
Ingresos por Venta de Bienes y Servicios	58,374	2430.15
Ingresos no Comprendidos en las Fracciones de la Ley de Ingresos Causados en Ejercicios Fiscales Anteriores Pendientes de Liquidación o Pago	0	0
Participaciones, Aportaciones, Transferencias, Asignaciones, Subsidios y Otras Ayudas	2,270,797.92	2,186,226.84
Participaciones y Aportaciones	0	0
Transferencia, Asignaciones, Subsidios y Otras Ayudas	2,270,798	2186226.84
Otros Ingresos y Beneficios	-	-
Ingresos Financieros	0	0
Incremento por Variación de Inventarios	0	0
Disminución del Exceso de Estimaciones por Pérdida o Deterioro u Obsolescencia	0	0
Disminución del Exceso de Provisiones	0	0
Otros Ingresos y Beneficios Varios	0	0
Total de Ingresos y Otros Beneficios	2,329,171.91	2,188,656.99
GASTOS Y OTRAS PÉRDIDAS		
Gastos de Funcionamiento	3,876,859.82	2,669,602.94
Servicios Personales	2,044,598	2179345.52
Materiales y Suministros	58,784	43409.95
Servicios Generales	1,773,498	446847.47
Transferencia, Asignaciones, Subsidios y Otras Ayudas	57,976.80	-
Transferencias Internas y Asignaciones al Sector Público	57,977	0
Transferencias al Resto del Sector Público	0	0
Subsidios y Subvenciones	0	0
Ayudas Sociales	0	0
Pensiones y Jubilaciones	0	0
Transferencias a Fideicomisos, Mandatos y Contratos Análogos	0	0
Transferencias a la Seguridad Social	0	0
Donativos	0	0
Transferencias al Exterior	0	0
Participaciones y Aportaciones	-	-
Participaciones	0	0
Aportaciones	0	0
Convenios	0	0
Intereses, Comisiones y Otros Gastos de la Deuda Pública	-	-
Intereses de la Deuda Pública	0	0
Comisiones de la Deuda Pública	0	0
Gastos de la Deuda Pública	0	0
Costo por Coberturas	0	0
Apoyos Financieros	0	0
Otros Gastos y Pérdidas Extraordinarias	19,340.13	-
Estimaciones, Depreciaciones, Deterioros, Obsolescencia y Amortizaciones	19,340	0
Provisiones	0	0
Disminución de Inventarios	0	0
Aumento por Insuficiencia de Estimaciones por Pérdida o Deterioro y Obsolescencia	0	0
Aumento por Insuficiencia de Provisiones	0	0
Otros Gastos	0	0
Inversión Pública	-	-
Inversión Pública no Capitalizable	-	-
Total de Gastos y Otras Pérdidas	3,954,176.55	2,669,602.94
Resultados del Ejercicio (Ahorro/Desahorro)	1,625,004.64	480,945.95

Bajo protesta de decir verdad declaramos que los Estados Financieros y sus Notas, son razonablemente correctos y son responsabilidad del emisor

Ing. Octavio Esquerro Del Real
Director General

Lic. Carlos Martín Cubillas Platt
Director de Admon. y Finanzas

Sistema Estatal de Evaluación
Estado de Variación en la Hacienda Pública
Operadora de Proyectos Estratégicos del Estado de Sonora
Del 01 de enero al 31 de marzo de 2017

ETCA-I-04

(PESOS)


TRIMESTRE: I

Concepto	Hacienda Pública / Patrimonio Contribuido	Hacienda Pública / Patrimonio Generado de Ejercicio Anteriores	Hacienda Pública / Patrimonio Generado del Ejercicio	Ajustes por Cambios de Valor	Total
Rectificaciones de Resultados de Ejercicios Anteriores				0.00	0.00
Patrimonio Neto Inicial Ajustado del Ejercicio	45,404,768.00			0.00	45,404,768.00
Aportaciones	45,404,768.00			0.00	45,404,768.00
Donaciones de Capital	0.00			0.00	0.00
Actualización de la Hacienda Pública/Patrimonio	0.00			0.00	0.00
Variaciones de la Hacienda Pública / Patrimonio Neto del Ejercicio		11,601,856.00	21,479,640.32	0.00	33,081,496.32
Resultados del Ejercicio (Ahorro/Desahorro)			21,479,640.32	0.00	21,479,640.32
Resultados de Ejercicios Anteriores		11,601,856.00		0.00	11,601,856.00
Revalúos		0.00		0.00	0.00
Reservas		0.00		0.00	0.00
Hacienda Pública / Patrimonio Neto Final del Ejercicio 2016	45,404,768.00	11,601,856.00	21,479,640.32	0.00	78,486,264.32
Cambios en la Hacienda Pública / Patrimonio Neto del Ejercicio 2017	0.00			0.00	0.00
Aportaciones	0.00			0.00	0.00
Donaciones de Capital	0.00			0.00	0.00
Actualización de la Hacienda Pública/Patrimonio	0.00			0.00	0.00
Variaciones de la Hacienda Pública / Patrimonio Neto del Ejercicio		19,919,801.23	-1,625,004.64	0.00	18,294,796.59
Resultados del Ejercicio (Ahorro/Desahorro)			-1,625,004.64	0.00	-1,625,004.64
Resultados de Ejercicios Anteriores		19,919,801.23		0.00	19,919,801.23
Revalúos		0.00		0.00	0.00
Reservas		0.00		0.00	0.00
Saldo Neto en la Hacienda Pública / Patrimonio 2017	45,404,768.00	31,521,657.23	-1,625,004.64	0.00	75,301,420.59

"Bajo protesta de decir verdad declaramos que los Estados Financieros y sus Notas, son razonablemente correctos y son responsabilidad del emisor"

\$ 31,521,657 = \$33,073,381 - \$ 1,551,724


Ing. Octavio Ezquerro Del Real
 Director General


Lic. Carlos Martin Cubillas Platt
 Director de Admon. y Finanzas

Sistema Estatal de Evaluación
Estado de Cambios en la Situación Financiera
Operadora de Proyectos Estrategicos del Estado de Sonora
 Del 01 de enero al 31 de marzo de 2017
 (PESOS)

ETCA-I-05

TRIMESTRE: _____ | _____

	Origen	Aplicación
Activo	4,730,142.94	41,999.00
Activo Circulante	4,104,423.77	0.00
Efectivo y Equivalentes	1,232,943	0.00
Derechos a Recibir Efectivo o Equivalentes	2,871,481	0.00
Derechos a Recibir Bienes o Servicios	0	0.00
Inventario	0	0.00
Almacenes	0	0.00
Estimación por Pérdida o Deterioro de Activos Circulantes	0	0.00
Otros Activos Circulantes	0	0.00
Activo No Circulante	625,719.17	41,999.00
Inversiones Financieras a Largo Plazo	606,379.04	0.00
Derechos a Recibir Efectivo o Equivalentes a Largo Plazo	0.00	0.00
Bienes Inmuebles, Infraestructura y Construcciones en Proceso	0.00	0.00
Bienes Muebles	0.00	41,999.00
Activos Intangibles	0.00	0.00
Depreciación, Deterioro y Amortización Acumulada de Bienes	19,340.13	0.00
Activos Diferidos	0.00	0.00
Estimación por Pérdida o Deterioro de Activos no Circulantes	0.00	0.00
Otros Activos no Circulantes	0.00	0.00
Pasivo	0.00	1,503,299.91
Pasivo Circulante	0.00	896,920.87
Cuentas por Pagar a Corto Plazo	0.00	896,920.87
Documentos por Pagar a Corto Plazo	0.00	0.00
Porción a Corto Plazo de la Deuda Pública a Largo Plazo	0.00	0.00
Títulos y Valores a Corto Plazo	0.00	0.00
Pasivos Diferidos a Corto Plazo	0.00	0.00
Fondos y Bienes de Terceros en Garantía y/o Administración a Corto Plazo	0.00	0.00
Provisiones a Corto Plazo	0.00	0.00
Otros Pasivos a Corto Plazo	0.00	0.00
Pasivo No Circulante	0.00	606,379.04
Cuentas por Pagar a Largo Plazo	0	0.00
Documentos por Pagar a Largo Plazo	0	0.00
Deuda Pública a Largo Plazo	0	0.00
Pasivos Diferidos a Largo Plazo	0	0.00
Fondos y Bienes de Terceros en Garantía y/o en Administración a Largo Plazo	0	606,379.04
Provisiones a Largo Plazo	0	0.00
HACIENDA PUBLICA/PATRIMONIO	0.00	3,184,844.03
Hacienda Pública/Patrimonio Contribuido	0.00	0.00
Aportaciones	0.00	0.00
Donaciones de Capital	0.00	0.00
Actualización de la Hacienda Pública/Patrimonio	0.00	0.00
Hacienda Pública/Patrimonio Generado	0.00	3,184,844.03
Resultados del Ejercicio (Ahorro/ Desahorro)	0.00	1,625,004.64
Resultados de Ejercicios Anteriores	0.00	0.00
Revalúos	0.00	0.00
Reservas	0.00	0.00
Rectificaciones de Resultados de Ejercicios Anteriores	0.00	1,559,839.39
Excesos o Insuficiencia en la Actualización de la Hacienda Pública/Patrimonio	0.00	0.00
Resultado por Posición Monetaria	0.00	0.00
Resultado por Tenencia de Activos no Monetarios	0.00	0.00

Bajo protesta de decir verdad declaramos que los Estados Financieros y sus Notas, son razonablemente correctos y son responsabilidad del emisor

Ing. Octavio Ezquerro Del Real
 Director General

Lic. Carlos Martin Cubillas Platt
 Director de Admon. y Finanzas

Sistema Estatal de Evaluación
Estado de Flujos de Efectivo
Operadora de Proyectos Estrategicos del Estado de Sonora
Al 31 de marzo de 2017
(PESOS) TRIMESTRE: I

ETCA-I-06

Concepto	2017	2016
Flujos de Efectivo de las Actividades de Operación		
Origen	2,449,629.18	2,188,656.99
Impuestos	0.00	0.00
Cuotas y Aportaciones de Seguridad Social	0.00	0.00
Contribuciones de mejoras	0.00	0.00
Derechos	0.00	0.00
Productos de Tipo Corriente	0.00	0.00
Aprovechamientos de Tipo Corriente	0.00	0.00
Ingresos por Venta de Bienes y Servicios	58,373.99	2,430.15
Ingresos no Comprendidos en las Fracciones de la Ley de Ingresos Causados en Ejercicios Fiscales Anteriores		
Pendientes de Liquidación o Pago	0.00	0.00
Participaciones y Aportaciones	0.00	0.00
Transferencias, Asignaciones y Subsidios y Otras Ayudas	2,270,797.92	2,186,226.84
Otros Origenes de Operación	120,457.27	0.00
Aplicación	3,640,572.91	2,938,478.79
Servicios Personales	2,044,597.92	2,179,345.52
Materiales y Suministros	54,479.50	39,677.95
Servicios Generales	1,541,495.49	155,796.36
Transferencias Internas y Asignaciones al Sector Público	0.00	0.00
Transferencias al resto del Sector Público	0.00	0.00
Subsidios y Subvenciones	0.00	0.00
Ayudas Sociales	0.00	0.00
Pensiones y Jubilaciones	0.00	0.00
Transferencias a Fideicomisos, Mandatos y Contratos Análogos	0.00	0.00
Transferencias a la Seguridad Social	0.00	0.00
Donativos	0.00	0.00
Transferencias al Exterior	0.00	0.00
Participaciones	0.00	0.00
Aportaciones	0.00	0.00
Convenios	0.00	0.00
Otras Aplicaciones de Operación	0.00	563,658.96
Flujos Netos de Efectivo por Actividades de Operación	-1,190,943.73	-749,821.80
Flujos de Efectivo de las Actividades de Inversión		
Origen	0.00	0.00
Bienes Inmuebles, Infraestructura y Construcciones en Proceso	0.00	0.00
Bienes Muebles	0.00	0.00
Otros Origenes de Inversión	0.00	0.00
Aplicación	41,999.00	36,412.40
Bienes Inmuebles, Infraestructura y Construcciones en Proceso	0.00	36,412.40
Bienes Muebles	41,999.00	0.00
Otras Aplicaciones de Inversión	0.00	0.00
Flujos Netos de Efectivo por Actividades de Inversión	-41,999.00	-36,412.40
Flujo de Efectivo de las Actividades de Financiamiento		
Origen	0.00	0.00
Endeudamiento Neto	0.00	0.00
Interno	0.00	0.00
Externo	0.00	0.00
Otros Origenes de Financiamiento	0.00	0.00
Aplicación	0.00	0.00
Servicios de la Deuda	0.00	0.00
Interno	0.00	0.00
Externo	0.00	0.00
Otras Aplicaciones de Financiamiento	0.00	0.00
Flujos netos de Efectivo por Actividades de Financiamiento	0.00	0.00
Incremento/Disminución Neta en el Efectivo y Equivalentes al Efectivo	-1,232,942.73	-786,234.20
Efectivo y Equivalentes al Efectivo al Inicio del Ejercicio	20,252,015.48	1,426,539.87
Efectivo y Equivalentes al Efectivo al Final del Ejercicio	19,019,072.75	640,305.67

Bajo protesta de decir verdad declaramos que los Estados Financieros y sus Notas, son razonablemente correctos y son responsabilidad del emisor

Ing. Octavio Ezquerra Del Real
 Director General

Lic. Carlos Martin Cubillas Platt
 Director de Admon. y Finanzas

Sistema Estatal de Evaluación

ETCA-I-07

Estado Analítico del Activo

Operadora de Proyectos Estratégicos del Estado de Sonora

Del 01 de enero al 31 de marzo de 2017

(PESOS)

TRIMESTRE: I

Concepto	Saldo Inicial 1	Cargos del Periodo 2	Abonos del Periodo 3	Saldo Final 4 (1+2-3)	Variación del Periodo (4-1)
ACTIVO	110,453,755.44	6,082,676.26	10,770,820.20	105,765,611.50	-4,688,143.94
Activo Circulante	25,059,306.46	6,647,056.30	10,751,480.07	20,954,882.69	-4,104,423.77
Efectivo y Equivalentes	20,252,015.48	4,240,119.02	5,473,061.75	19,019,072.75	-1,232,942.73
Derechos a Recibir Efectivo o Equivalentes	4,807,290.98	2,406,937.28	5,278,418.32	1,935,809.94	-2,871,481.04
Derechos a Recibir Bienes o Servicios	0.00	0.00	0.00	0.00	0.00
Inventarios	0.00	0.00	0.00	0.00	0.00
Almacenes	0.00	0.00	0.00	0.00	0.00
Estimación por Pérdida o Deterioro de Activos Circulantes	0.00	0.00	0.00	0.00	0.00
Otros Activos Circulantes	0.00	0.00	0.00	0.00	0.00
Activo No Circulante	85,394,448.98	-564,380.04	19,340.13	84,810,728.81	-583,720.17
Inversiones Financieras a Largo Plazo	29,260,280.15	-606,379.04	0.00	28,653,901.11	-606,379.04
Derechos a Recibir Efectivo o Equivalentes a Largo Plazo	0.00	0.00	0.00	0.00	0.00
Bienes Inmuebles, Infraestructura y Construcciones en Proceso	54,905,220.25	0.00	0.00	54,905,220.25	0.00
Bienes Muebles	3,632,361.18	41,999.00	0.00	3,674,360.18	41,999.00
Activos Intangibles	960,481.20	0.00	0.00	960,481.20	0.00
Depreciación, Deterioro y Amortización Acumulada de Bienes	-3,363,893.80	0.00	19,340.13	-3,383,233.93	-19,340.13
Activos Diferidos	0.00	0.00	0.00	0.00	0.00
Estimación por Pérdida o Deterioro de Activos no Circulantes	0.00	0.00	0.00	0.00	0.00
Otros Activos no Circulantes	0.00	0.00	0.00	0.00	0.00

Bajo protesta de decir verdad declaramos que los Estados Financieros y sus Notas, son razonablemente correctos y son responsabilidad del emisor



Ing. Octavio Ezquerro Del Real
Director General



Lic. Carlos Martin Cubillas Platt
Director de Admon. y Finanzas

Sistema Estatal de Evaluación
Estado Analítico de la Deuda y Otros Pasivos
Operadora de Proyectos Estratégicos del Estado de Sonora
Del 01 de enero al 31 de marzo de 2017

ETCA-I-08

(PESOS)

TRIMESTRE:

I

DENOMINACIÓN DE LAS DEUDAS	MONEDA DE CONTRATACIÓN	INSTITUCIÓN O PAÍS ACREEDOR	SALDO INICIAL DEL PERIODO	SALDO FINAL DEL PERIODO
DEUDA PÚBLICA				
Corto Plazo				
Deuda Interna			0.00	0.00
Instituciones de Crédito			0.00	0.00
Títulos y Valores				
Arrendamientos Financieros				
Deuda Externa			0.00	0.00
Organismos Financieros Internacionales			0.00	
Deuda Bilateral				
Títulos y Valores				
Arrendamientos Financieros				
<i>Subtotal Corto Plazo</i>			0.00	0.00
Largo Plazo				
Deuda Interna			0.00	0.00
Instituciones de Crédito				
Títulos y Valores				
Arrendamientos Financieros				
Deuda Externa			0.00	0.00
Organismos Financieros Internacionales				
Deuda Bilateral				
Títulos y Valores				
Arrendamientos Financieros				
<i>Subtotal Largo Plazo</i>			0.00	0.00
Otros Pasivos			31,967,490.75	30,464,190.84
Total Deuda y Otros Pasivos			31,967,490.75	30,464,190.84

Bajo protesta de decir verdad declaramos que los Estados Financieros y sus Notas, son razonablemente correctos y son responsabilidad del emisor


Ing. Octavio Ezquerro Del Real
 Director General


Lic. Carlos Martin Cubillas Platt
 Director de Admon. y Finanzas

Sistema Estatal de Evaluación
Informe Analítico de la Deuda Pública y Otros Pasivos - LDF
Operadora de Proyectos Estratégicos del Estado de Sonora

Del 01 de enero al 31 de marzo de 2017

TRIMESTRE: _____

(PESOS)

Denominación de la Deuda Pública y Otros Pasivos (c)	Saldo al 31 de diciembre de 2016 (d)	Disposiciones del Periodo (e)	Amortizaciones del Periodo (f)	Revaluaciones, Reclasificaciones y Otros Ajustes (g)	Saldo Final del Periodo (h) $h=d+e-f+g$	Pago de Intereses del Periodo (i)	Pago de Comisiones y demás costos asociados durante el Periodo (j)
1. Deuda Pública (1=A+B)							
A. Corto Plazo (A=a1+a2+a3)							
a1) Instituciones de Crédito							
a2) Títulos y Valores							
a3) Arrendamientos Financieros							
B. Largo Plazo (B=b1+b2+b3)							
b1) Instituciones de Crédito							
b2) Títulos y Valores							
b3) Arrendamientos Financieros							
2. Otros Pasivos	31,957,490.75				30,464,190.24		
3. Total de la Deuda Pública y Otros Pasivos (3=1+2)	31,957,490.75				30,464,190.24		
4. Deuda Contingente 1 (Informativo)							
A. Deuda Contingente 1							
B. Deuda Contingente 2							
C. Deuda Contingente XX							
5. Valor de Instrumentos Bono Cupón Cero 2 (Informativo)							
A. Instrumento Bono Cupón Cero 1							
B. Instrumento Bono Cupón Cero 2							
C. Instrumento Bono Cupón Cero XX							

Se refiere a cualquier financiamiento sin fuente o garantía de pago definida, que sea asumida de manera solidaria o subsidiaria por las Entidades Federativas con sus Municipios, organismos descentralizados y empresas de participación estatal mayoritaria y fideicomisos, locales o municipales, y por los Municipios con sus respectivos organismos descentralizados y empresas de participación municipal mayoritaria.
Se refiere al valor del Bono Cupón Cero que respalda el pago de los créditos asociados al mismo (Activo).

1

2

Obligaciones a Corto Plazo (k)	Monto Contratado (l)	Plazo Pactado (m)	Tasa de Interés (n)	Comisiones y Costos Relacionados (o)	Tasa Efectiva (p)
6. Obligaciones a Corto Plazo (Informativo)					
A. Crédito 1					
B. Crédito 2					
C. Crédito XX					

**Sistema Estatal de Evaluación
Informe Analítico de Obligaciones Diferentes de Financiamientos – LDF
Operadora de Proyectos Estratégicos del Estado de Sonora**

Del 01 de enero al 31 de marzo de 2017

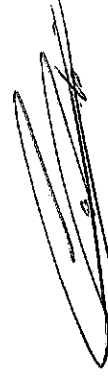
TRIMESTRE: _____

(PESOS)

Denominación de las Obligaciones Diferentes de Financiamiento (c)	Fecha del Contrato (d)	Fecha de inicio de operación del proyecto (e)	Fecha de vencimiento (f)	Monto de la Inversión pactado (g)	Plazo pactado (h)	Monto promedio mensual del pago de la contraprestación (i)	Monto promedio mensual del pago de la contraprestación correspondiente al pago de inversión (j)	Monto pagado de la inversión al XX de XXXXXX de 2017 (k)	Monto pagado de la inversión actualizado al XX de XXXXXX de 2017 (l)	Saldo pendiente por pagar de la inversión al XX de XXXXXX de 2017 (m = g - l)
A. Asociaciones Público Privadas (APP's) (A=a+b+c+d) a) APP 1 b) APP 2 c) APP 3 d) APP XX										
B. Otros Instrumentos (B=a+b+c+d) a) Otro Instrumento 1 b) Otro Instrumento 2 c) Otro Instrumento 3 d) Otro Instrumento XX										
C. Total de Obligaciones Diferentes de Financiamiento (C=A+B)										

"NADA QUE INFORMAR EN ESTE APARTADO"


Ing. Octavio Ezquerro Del Real
Director General


Lic. Carlos Martin Cubillas Platt
Director de Admon. y Finanzas

Sistema Estatal de Evaluación
Informe sobre Pasivos Contingentes
Operadora de Proyectos Estratégicos del Estado de Sonora
Al 31 de marzo de 2017
(PESOS)

ETCA-I-11

TRIMESTRE: I


A Corto Plazo

A Mediano Plazo

"NADA QUE INFORMAR EN ESTE APARTADO"

A Largo Plazo

Bajo protesta de decir verdad declaramos que los Estados Financieros y sus Notas, son razonablemente correctos y son responsabilidad del emisor.


Ing. Octavio Ezquerro Del Real
Director General


Lic. Carlos Martin Cubillas Platt
Director de Admon. y Finanzas

**Sistema Estatal de Evaluación
Notas a los Estados Financieros
Operadora de Proyectos Estratégicos del Estado de Sonora
Al 31 de marzo 2017**

ETCA-I-12

(PESOS)

TRIMESTRE: I

A) NOTAS DE DESGLOSE.

I). NOTAS AL ESTADO DE SITUACION FINANCIERA.

Refleja los saldos al 31 de marzo de 2017, de los grupos de Activo, Pasivo y Hacienda/Patrimonio como resultado de las operaciones realizadas.

Activo

Efectivo y Equivalentes: \$ 19,019,072.75

a) Se realizó la asignación del fondo fijo de \$ 5,000.00 para sufragar gastos menores.

b) La cuenta de bancos está integrada de la siguiente manera:

Banco	Cuenta	Descripción	Importe
HSBC	4030371173	Servicios Personales	44,812.11
SANTANDER	65501811611	Gasto Corriente	19,672.49
SANTANDER	65505638075	Evento Placido Domingo	12,578,356.39
BANREGIO	190009300019	Gasto Corriente	203,954.84
SubTotal			\$ 12,846,795.83

c) La cuenta de Inversiones Temporales por hasta tres meses se encuentra integrada de la siguiente manera:

Concepto	Cuenta Clabe	Descripción	Bancos
CI Banco F/000168	155432	Inversion diaria	6,125,873.67
CI Banco F/000168-0	01418000010131273	Inversion diaria	5.07
Subtotal			\$6,125,878.74

El fideicomiso F/000168 es la cuenta por la que se reciben los recursos propios que se generan y de ahí se distribuyen a la cuenta de cheques de La Operadora mediante instrucciones de pago, la cuenta F/000168-0 es una cuenta alterna que se abrió exclusivamente en el 2012 para recibir un recurso federal de CONACYT para un proyecto de la ciudad del conocimiento el cual ya fue terminado, al momento no se ha cancelado la cuenta en la cual hay un saldo de \$5.07, las dos cuentas son de inversión diaria.

b) Depósitos de fondos de terceros en garantía \$20,000.00

Referente al depósito en garantía por \$20,000.00 que se generó un depósito de fianza en el juicio de amparo bajo no. de expediente 473/2008 ante el Juzgado Segundo de Distrito de Hermosillo, Sonora, en relación al lote cd9, manzana 11-1 localizado en marina Bacochibampo en Guaymas, Sonora.

Sistema Estatal de Evaluación
Notas a los Estados Financieros
Operadora de Proyectos Estratégicos del Estado de Sonora
Al 31 de marzo 2017

ETCA-I-12

TRIMESTRE: I

(PESOS)

2. Derechos a recibir efectivo y equivalentes: Por \$1,935,809.94 se encuentra integrado de la siguiente manera:

Cuenta	Concepto	90 días	180 días	Menor o igual a 365	Mayor a 365	Total
1122-01.08	Gobierno del Estado de Sonora				1,288,331.13	1,288,331.13
1122-72	Ingresos Evento Plácido Domingo		403,633.56			403,633.56
1122-74	Ingresos por Patrocinio Evento Plácido Domingo					0.00
1122-93	Gobierno del Estado de Sonora Subsidios y Subvenciones	60,866.75	59,389.43		119,856.18	240,112.36
1123-02-0029	Deudores Diversos	2,610.00				2,610.00
1129	Subsidio al Empleo		1,122.89			1,122.89
1129-002	IVA Acreditable	0.00				0.00
Total		\$63,476.75	\$464,145.88		\$1,408,187.31	\$1,935,809.94

4. INVERSIONES FINANCIERAS A LARGO PLAZO:

Fideicomiso, Mandatos y Contratos Análogos

... 31 de marzo de 2017 se tiene un saldo de \$ 28,653, 901.11

4. Bienes Muebles, Inmuebles, construcciones en proceso e Intangibles

a) **Bienes Muebles.**

Saldo \$3,674,360.18

Durante el periodo se adquirió una televisión, la cuenta está conformada de la siguiente manera:

Cuenta	Concepto	Importe
1241-1-51101	Muebles de oficina y Estantería	1,716,400.87
1241-1-51901	Otro mobiliario y Equipo de Administración	732,402.09
1241-3-51500	Equipo de Computo	593,463.22
1241-3-51501	Bienes Informáticos	52,397.00
1241-9-51901	Equipo de Administración	41,999.00
1244-1-54101	Equipo de Transporte	537,698.00
Total Bienes Muebles		\$ 3,674,360.18

b) **Bienes Inmuebles.**

Saldo \$54,905,220.25

La cuenta está conformada de la siguiente manera:

Sistema Estatal de Evaluación
Notas a los Estados Financieros
Operadora de Proyectos Estratégicos del Estado de Sonora
Al 31 de marzo 2017

ETCA-I-12

TRIMESTRE: I

(PESOS)

Cuenta	Concepto	Importe	Avance
1231-01	Terreno Cajeme Catastro 1800E2436195	42,013,000.00	
1235	Construcciones en Proceso	12,892,220.25	
Construcción de Líneas de conducción de Agua Potable, Cárcamo de Bombeo y Sistema de Cloración Correspondiente a la Primera Fase del Desarrollo Denominado "CIUDAD DEL CONOCIMIENTO"			100% pendiente reclasificar al activo no circulante y baja correspondiente; Lugar de la Obra: Hermosillo, Sonora
Desarrollo Puerta Oeste			100% pendiente reclasificar al activo no circulante y baja correspondiente; Lugar de la Obra: Norponiente, Hermosillo, Sonora
Total Bienes Inmuebles		\$54,905,220.25	

c) Bienes Intangibles.

Saldo \$ 960,481.20

Se encuentra integrado de la siguiente manera;

Cuenta	Concepto	Importe
1252-3-0001	Derechos de Agua 125 Millares Cd. Del Conocimiento	937,500.00
1251-0-59101	Sistema SACG6	20,000.00
1251-0-59101	Licencia Antivirus	2,981.20
Total Activo Intangible		\$960,481.20

d) Depreciación y Amortización de Bienes Muebles e Intangibles \$ 3,383,233.93

Bienes Muebles. Para dar cumplimiento a lo establecido por el CONAC se realizó la depreciación de los bienes de acuerdo al método de la línea recta.

Cuenta	Concepto	% de Depreciación	Depn. acumulada
1263-1	Depreciación Acumulada de Muebles de Oficina y Estantería	10	2,399,902.87
1263-4	Depreciación Acumulada de Equipo de Transporte	20	368,768.80
1263-8	Depreciación de Equipo de Computo	33	605,067.00
Total Depreciación			\$ 3,373,738.67

Intangibles. Amortización Acumulada de Licencias.

Cuenta	Concepto	Amort. acumulada
1265-4	Amortización acumulada de Activos Intangibles	\$ 9,495.26

**Sistema Estatal de Evaluación
Notas a los Estados Financieros
Operadora de Proyectos Estratégicos del Estado de Sonora
Al 31 de marzo 2017**

ETCA-I-12

(PESOS)

TRIMESTRE: I

4. Cuentas por pagar a corto plazo integrada por los siguientes conceptos: \$1,810,289.73

Cuenta	Concepto	90 días	180 días	Menor o igual a 365	Mayor a 365	Total
2111-3	Servicios Personales a C.P.		68,640.00			68,640.00
2112	Proveedores	259,558.34				259,558.34
2115	Transferencias otorgadas por pagar	57,976.80				57,976.80
2117	Retenciones y Contribuciones	46,677.78	412,449.34	295,470.18		754,597.30
2119	Otras cuentas por pagar				669,517.29	669,517.29
Total		364,212.92	\$481,089.34	\$295,470.18	\$669,517.29	\$1,810,289.73

5. Pasivo No Circulante:

Fondos y Bienes de Terceros en Garantía y/o Administración: al 31 de marzo se cuenta con un saldo de \$28,653,901.11 por administración de fondos otorgados al Fideicomiso Vado del Río.

Hacienda Pública/Patrimonio contribuido se integra de la siguiente manera:

Patrimonio contribuido	Importe
Aportaciones	\$45,404,768.18

Se encuentra representado en mayoría por los bienes de activo fijo donados y adquiridos.

6. Hacienda Pública/Patrimonio Generado.

Resultado del Ejercicio (Ahorro/Desahorro). El importe de la cuenta representa la confrontación de los ingresos con los egresos ocurridos en el periodo.

Resultado de Ejercicios Anteriores.

Patrimonio Generado	Importe
Resultado del Ejercicio (ahorro)	-1,625,004.64
Resultado del Ejercicios Anteriores	33,073,381.21
Rectificaciones de Resultados de Ejercicios Anteriores	-1,551,724.09

2) NOTAS AL ESTADO DE ACTIVIDADES.

Forma el monto del cambio total en la Hacienda Pública/Patrimonio que se generó durante el periodo. Muestra una relación resumida de los ingresos y los gastos y otras pérdidas.

Sistema Estatal de Evaluación
Notas a los Estados Financieros
Operadora de Proyectos Estratégicos del Estado de Sonora
Al 31 de marzo 2017

ETCA-I-12

(PESOS)

TRIMESTRE: I

1. Las notas que integran los ingresos son las siguientes.

Ingresos	Importe
Ingresos de Gestión	58,373.99
Transferencias, asignaciones y subsidios	2,270,797.92
Total	\$2,329,171.91

- Los Ingresos de Gestión corresponden a los rendimientos generados por los Fideicomisos F/000168
- Los Subsidios corresponden a los recibidos por parte del Gobierno del Estado para capítulo 1000 y para el capítulo 4000 Servicios Generales.

2. Las cuentas contempladas en los gastos son las siguientes:

Concepto	Importe
Servicios Personales	2,044,597.92
Materiales y Suministros	58,764.06
Servicios Generales	1,773,497.64
Transferencias Asignaciones y Otras Ayudas	57,976.80
Estimaciones, Depreciación, Deterioros	19,340.13
Total	\$3,954,176.55

3) NOTAS AL ESTADO DE VARIACIONES EN LA HACIENDA PÚBLICA/PATRIMONIO.

Muestra la actividad financiera del ente público y revela el flujo de recursos recibidos y ejercidos durante el ejercicio, a la fecha no se han realizado ajustes o modificaciones al Patrimonio Contribuido y/o Generado.

1. En la cuenta de patrimonio generado se acumulan los resultados de ejercicios anteriores y se integran de la siguiente forma:

Patrimonio Contribuido	45,404,768.18
Resultado del Ejercicio anteriores	33,073,381.21
Resultado del ejercicio	-1,625,004.64
Rectificaciones de Ejercicios Anteriores	-1,551,724.09

4) NOTAS AL ESTADO DE FLUJO DE EFECTIVO.

Revela en forma detallada las variaciones de las cuentas patrimoniales en el periodo, clasificando por actividades de operación, de inversión y de financiamiento.

1. El análisis de los saldos inicial y final que figuran en la última parte del estado de flujo de efectivo en la cuenta de efectivo y equivalentes es como sigue:

Concepto	Saldo Inicial	Saldo Final
EFFECTIVO	0.00	5,000.00
HSBC	44,812.13	44,812.11
SANTANDER	16,382.69	19,672.49

Sistema Estatal de Evaluación
Notas a los Estados Financieros
Operadora de Proyectos Estratégicos del Estado de Sonora
Al 31 de marzo 2017

ETCA-I-12

TRIMESTRE: I

(PESOS)

SANTANDER P.D	12,350,950.73	12,578,356.39
BANREGIO	130,967.00	203,954.84
THE NEW YORK	7,688,897.86	6,147,271.85
DEPOSITOS EN GARANTIA	20,000.00	20,000.00
TOTAL	\$20,252,010.41	\$19,019,067.68

2. En este periodo no se ejecutaron Obras.

3. Conciliación de los Flujos de Efectivo Netos de las Actividades de Operación y la cuenta de Ahorro/Desahorro antes de rubros extraordinarios.

	2017	2016
Ahorro y Desahorro antes de rubros extraordinarios	\$1,625,004.64	\$21,479,640.32
Movimientos de partidas(o rubros) que no afectan al efectivo.		
Depreciación	3,373,738.67	3,355,260.35
Amortización	9,495.26	8,633.45
Incremento en las provisiones		
Incremento en inversiones producido por revaluación		
Ganancia/ pérdida en venta de propiedad, planta y equipo		
Incremento en cuentas por cobrar		
Partidas extraordinarias		

4. Conciliación entre los ingresos presupuestarios y contables, así como entre los egresos presupuestarios y los gastos contables.

a) Conciliación entre los ingresos presupuestarios y contables.

1. Ingresos Presupuestarios	\$2,329,171.91
------------------------------------	-----------------------

(MAS)

2. Ingresos contables no presupuestarios	\$
	-
Incremento por variación de inventarios	\$ -
Disminución del exceso de estimaciones por pérdida o deterioro u obsolescencia	\$ -
Disminución del exceso de provisiones	\$ -
Otros Ingresos y beneficios varios	\$ -

Sistema Estatal de Evaluación
Notas a los Estados Financieros
Operadora de Proyectos Estratégicos del Estado de Sonora
Al 31 de marzo 2017

ETCA-I-12

TRIMESTRE: I

		(PESOS)
Otros Ingresos contables no presupuestarios	\$	-
(MENOS)		
3. Ingresos presupuestarios no contables		\$
		-
Productos de capital	\$	
Aprovechamientos de capital	\$	
Ingresos derivados de financiamientos	\$	
Otros Ingresos presupuestarios no contables	\$	
		-
4. Ingresos Contables (4= 1 + 2 - 3)		\$2,329,171.91

b) Conciliación entre los egresos presupuestarios y los gastos contables.

1. Total de Egresos Presupuestarios	\$3,976,835.42
--	-----------------------

(MENOS)

2. Egresos Presupuestarios no contables		\$41,999
Mobiliario y equipo de administración	\$41,999	
Mobiliario y equipo educacional y recreativo	\$0	
Equipo e instrumental médico y de laboratorio	\$0	
Vehículos y equipo de transporte	\$0	
Equipo de defensa y seguridad	\$0	
Maquinaria, otros equipos y herramientas	\$0	
Activos biológicos	\$0	
Bienes inmuebles	\$0	
Activos intangibles	\$0	
Obra pública en bienes propios		
Acciones y participaciones de capital	\$0	
Compra de títulos y valores	\$0	
Inversiones en fideicomisos, mandatos y otros análogos	\$0	
Provisiones para contingencias y otras erogaciones especiales	\$0	
Armonización de la deuda pública	\$0	
Adeudos de ejercicios fiscales anteriores (ADEFAS)	\$0	

Sistema Estatal de Evaluación
Notas a los Estados Financieros
Operadora de Proyectos Estratégicos del Estado de Sonora
Ai 31 de marzo 2017

ETCA-I-12

TRIMESTRE: I

	\$0	(PESOS)
Otros Egresos Presupuestales No Contables		
(MAS)		
3. Gastos contables no presupuestarios		19,340.13
Estimaciones, depreciaciones, deterioros, obsolescencia y amortizaciones	19,340.13	
Provisiones	\$0.00	
Disminución de inventarios	\$0.00	
Aumento por insuficiencia de estimaciones por pérdida o deterioro u obsolescencia	\$0.00	
Aumento por insuficiencia de provisiones	\$0.00	
Otros gastos	\$0.00	
Otros Gastos Contables No Presupuestales	\$0.00	
4. Total de Gasto Contable (4= 1 - 2 + 3)		\$3,954,176.55

NOTAS DE MEMORIA (CUENTAS DE ORDEN)

Las cuentas de orden se utilizan para registrar movimientos de valores que no afecten o modifiquen el balance del ente, sin embargo, su incorporación en libros es necesaria con fines de recordatorio contable, de control y en general sobre los aspectos administrativos, o bien para consignar sus hechos o responsabilidades contingentes que puedan o no presentarse en el futuro.

1. Cuentas Contables.

El día 04 de enero se registró en la cuenta "Bienes Bajo Contrato de Comodato la Unidad Ford Fiesta 2005"

2. Cuentas presupuestarias.

<u>Ley de Ingresos</u>	
Estimada	23,784,540.00
Por ejecutar	21,681,568.09
Modificaciones a la Ley de Ingresos	342,154
Devengada	2,329,171.91
Recaudada	2,329,171.91
<u>Presupuesto de Egresos</u>	
Aprobado	23,784,540.05
Por Ejercer	31,110,255.49
Modificaciones al Presupuesto de Egresos Aprobado	11,302,550.86
Comprometido	3,976,835.42
Devengado	3,976,835.42
Ejercido	3,976,835.42
Pagado	3,682,571.91

Sistema Estatal de Evaluación
Notas a los Estados Financieros
Operadora de Proyectos Estratégicos del Estado de Sonora
Al 31 de marzo 2017

ETCA-I-12

TRIMESTRE: ___ I ___

(PESOS)

Se autorizó un presupuesto de Ingresos para el presente ejercicio por la cantidad de \$23,784,540.05 mediante oficio No. DGA/052/17 el día 27 Enero 2017.

El comité Técnico autorizó la aplicación de remanente del 2016 por \$10,960,397.26 en sesión ordinaria celebrada el 09 de febrero del presente año; en este mes se amplió la Ley de Ingresos en \$342,154.

NOTAS DE GESTIÓN ADMINISTRATIVA

1. Introducción.

Los Estados Financieros de Operadora de Proyectos Estratégicos del Estado de Sonora, proveen de información financiera a sus principales usuarios, la ciudadanía, a los administradores de la Secretaría de Hacienda que integran el Poder Ejecutivo del Gobierno del Estado de Sonora, a las Entidades Fiscalizadoras.

El objeto del presente documento es la revelación del contexto y de los aspectos económicos financieros más relevantes que influyeron en las decisiones de esta Entidad y que deberán ser considerados en la elaboración de los Estados Financieros para la mayor comprensión de los mismos.

Los Estados Financieros de Operadora de Proyectos Estratégicos del Estado de Sonora son elaborados por la Dirección de Administración y Finanzas por medio de la Dirección de Contabilidad y formulado con sustento a las disposiciones legales, normas contables y presupuestales del Estado, con avances en el apego a los criterios de armonización que dicta la Ley de Contabilidad Gubernamental y las Normas y Metodologías para la emisión de la información financiera.

Panorama Económico y Financiero.

Con respecto al entorno bajo el cual se desarrollaron las operaciones de Operadora de Proyectos Estratégicos del Estado del Estado de Sonora se presentan bajo condiciones económicas favorables, por contar con remanente del ejercicio 2016.

3. Autorización e Historia.

a) Fecha de Creación del Ente.

Impulsor, se crea mediante decreto del 28 de febrero del 2005, como un Fideicomiso Público del Gobierno del Estado de Sonora, con personalidad Jurídica y patrimonio propio.

b) Principales cambios en su decreto de creación.

Decreto que Reforma y Adiciona el Artículo 6to del Decreto que autoriza la creación del Fideicomiso publicado en el Tomo CLXXXIII No.33 SECC.III el jueves 23 de Mayo del 2009

Decreto que Reforma el Último Párrafo del Artículo 6to del Decreto que Autoriza la Creación del Fideicomiso publicado en el Boletín Oficial el día 9 del 2010 en el Tomo CLXXXV

4. Organización y Objeto Social.

a) Objeto Social.

El Fideicomiso Público denominado "Operadora de Proyectos Estratégicos del Estado de Sonora" tiene como misión primordial el ser un vínculo organizacional ágil y eficiente entre Gobierno e Instituciones Privadas para detonar proyectos de calidad mundial con el fin de desarrollar la Economía Sonora y elevar el nivel de vida de sus habitantes. "Impulsor" nace para facilitar la atracción de inversionistas y agilizar la realización de los proyectos detonadores en el estado y lograr su auto sustentabilidad apoyada con la participación de la iniciativa privada.

Sistema Estatal de Evaluación
Notas a los Estados Financieros
Operadora de Proyectos Estratégicos del Estado de Sonora
Al 31 de marzo 2017

ETCA-I-12

TRIMESTRE: I

(PESOS)

b) Principal Actividad.

I.- Promover y ejecutar programas y proyectos estratégicos detonadores del desarrollo de las diferentes regiones del Estado, de fomento y fortalecimiento y ampliación de la infraestructura y equipamiento urbano, turístico, productivo, de servicios, carretera y de aquella que constituya condición indispensable para el desarrollo integral, en forma directa o a través de terceros, mediante la administración y aplicación de los recursos financieros que se le asignen y los que provengan de las aportaciones que realicen los sectores público y privado;

II.- Realizar estudios, análisis e investigaciones que sean necesarios para el diseño y operación de los programas y proyectos y acciones estratégicos referidos en la fracción anterior;

III.- Coordinarse con las dependencias y entidades estatales en la priorización de los programas, proyectos y acciones estratégicas a realizar, según las necesidades del desarrollo integral del Estado;

IV.- Coordinarse con los gobiernos municipales para promover la ejecución de inversiones en obra pública y en desarrollo y ampliación de infraestructura prioritaria que requiera el desarrollo municipal y estatal;

V.- Contratar créditos en los términos de la ley de la materia para destinarlos al logro de su objeto y fines;

VI.- Aportar recursos para la realización de proyectos o programas a que se refiere la fracción anterior y diseñar esquemas para la recuperación de los mismos;

VII.- Celebración de contratos de fideicomisos para la ejecución de proyectos y programas específicos que se determinen, en los que deberá garantizar la fiscalización y vigilancia sobre la operación de los mismos, así como la correcta aplicación de los recursos que se les asignen.

VIII.- Promover la participación de los sectores público, social y privado en la promoción y ejecución de los proyectos y programas, obra e infraestructura que realice La Operadora;

IX.- Realizar las acciones necesarias tendientes a la operación de los recursos complementarios para impulsar la ejecución de los programas, proyectos y acciones estratégicas y prioritarias que son objeto de La Operadora;

X.- Realizar los actos jurídicos que se requieran para el cumplimiento del objeto y fines de La Operadora.

XI.- Celebrar convenios de coordinación y concentración con los sectores Públicos y privados para el logro y objeto y fines; y

XII.- Los demás que le confieran las disposiciones legales aplicables.

c) Ejercicio Fiscal.

Las cifras contenidas en los Estados Financieros y que se mencionan en estas notas se presentan al 31 de marzo de 2017.

d) Régimen Jurídico.

- Constitución Política de los Estados Unidos Mexicanos.
- Ley General de Contabilidad Gubernamental.
- Constitución Política del Estado Libre y Soberano de Sonora.
- Ley Orgánica del Poder Ejecutivo del Estado.
- Ley No. 54 de Responsabilidades de los Servidores Públicos del Estado y de los Municipios.
- Ley No. 113 del Presupuesto de Egresos, Contabilidad Gubernamental y Gasto Público Estatal.
- Ley No. 6 de Adquisiciones, Arrendamientos y Prestación de Servicios Relacionados con Bienes Muebles de la Administración Pública Estatal.
- Ley No. 156 de Acceso a la Información Pública del Estado de Sonora.

Sistema Estatal de Evaluación
Notas a los Estados Financieros
Operadora de Proyectos Estratégicos del Estado de Sonora
Al 31 de marzo 2017

ETCA-I-12

TRIMESTRE: I

(PESOS)

- Reglamento de la Ley del Presupuesto de Egresos, Contabilidad Gubernamental y Gasto Público Estatal.
- d) Consideraciones fiscales del ente; revelar el tipo de contribuciones que esté obligado a pagar o retener.

Operadora de Proyectos del Estado de Sonora de conformidad con las leyes respectivas, no es contribuyente del Impuesto Sobre la Renta, ni de Impuesto Empresarial Tasa Única, teniendo como obligación retener y enterar el Impuesto sobre la Renta retenido a los trabajadores, profesionistas y arrendadores personas físicas así como de exigir la documentación que reúna los requisitos fiscales cuando se efectúen pagos a terceros y se esté obligado a ello en los términos de la Ley del Impuesto Sobre la Renta.

Así mismo, el organismo no es contribuyente del Impuesto al Valor Agregado que le es trasladado en la adquisición de bienes y servicios, el cual incluye como parte del costo de adquisición de dichos bienes o como parte de la erogación realizada.

Es un organismo descentralizado de la Administración Pública Estatal; el cual inicia operaciones en el año de 1975.

- e) Estructura Organizacional Básica.

El Manual de Organización contempla la estructura Orgánica que opera Operadora de Proyectos Estratégicos del Estado de Sonora, Su contenido contempla las funciones principales de las distintas aéreas que conforman la estructura orgánica y tiene por Objeto establecer la Organización y las Disposiciones que rigen el funcionamiento del mismo.

5. Bases para la preparación de Estados Financieros.

a) Para la preparación de los presentes Estados Financieros se ha observado la normatividad emitida por el CONAC así como las disposiciones legales aplicables. Dicha normatividad fue aplicada para el reconocimiento, valuación y revelación de los diferentes rubros de la información financiera.

b) La base de medición utilizada en el registro de las operaciones para la elaboración de los Estados Financieros es a costo histórico.

c) Postulados básicos de la Contabilidad Gubernamental aprobados por la CONAC.

- Sustancia Económica
- Entes Públicos
- Existencia Permanente
- Revelación Suficiente
- Importancia Relativa
- Registro e Integración Presupuestaria
- Consolidación de la Información Financiera
- Devengo Contable
- Valuación
- Dualidad Económica
- Consistencia

6. Políticas de contabilidad Significativas.

a) Los presentes Estados Financieros se realizaron en base a los lineamientos establecidos por el CONAC, considerando a partir del 2015 el registro de las depreciaciones de activos así como la utilización de cuentas de orden presupuestarias para reflejar el movimiento del presupuesto ejercido.

b) La Operadora no realizó operaciones en el extranjero.

c) Los Estados Financieros no presentan registros de reservas.

Sistema Estatal de Evaluación
Notas a los Estados Financieros
Operadora de Proyectos Estratégicos del Estado de Sonora
Al 31 de marzo 2017

ETCA-I-12

(PESOS)

TRIMESTRE: I

7. Posición en Moneda Extranjera y Protección por Riesgos Cambiarios.

Operadora de Proyectos Estratégicos del Estado de Sonora cuenta con un contrato de servicios celebrado en el mes de mayo en dólares, los recursos los suministra la SHE en pesos y se registran los ingresos contablemente en el momento del depósito y se pagan el mismo día para evitar riesgos cambiarios.

8. Reporte Analítico del Activo.

De los Activos registrados en los Estados Financieros de la Operadora, se registra la depreciación de los bienes inventariados, así como la amortización de los Activos intangibles. El cálculo y método de depreciación se encuentra detallado en el apartado anterior de depreciación de Bienes Muebles e Intangibles. Cumpliendo con ello con el plazo para la aplicación a diciembre de 2014 según acuerdo publicado por CONAC el día 08 de Diciembre de 2013.

9. Fideicomisos, mandatos y análogos.

No aplica.

10. Reporte de la recaudación.

Durante el ejercicio 2017 se ha recaudado \$58,374 de los Recursos Propios proyectados, y \$2,270,798 de Recursos Estatales

11. Información sobre la Deuda y reporte analítico de la deuda pública.

Operadora de Proyectos Estratégicos no cuenta con ningún tipo de deuda contratada.

12. Calificaciones Otorgadas.

El Organismo no ha sido sujeto a ninguna calificación crediticia.

Procesos de Mejora.

El Organismo actualizará su Reglamento Interior y su Manual de Organización.

14. Información por Segmentos.

No se presenta información por segmentos.

15. Eventos posteriores al cierre.

No se cuenta con eventos posteriores al cierre.

16. Partes Relacionadas.

No existen partes relacionadas que pudieran ejercer influencia significativa sobre la toma de decisiones financieras y operativas.

17. Responsabilidad sobre la presentación razonable de los Estados Financieros.

Bajo protesta de decir verdad declaramos que los Estados Financieros y sus notas, son razonablemente correctos y son responsabilidad del emisor.


Ing. Octavio Ezquerro Del Real
Director General


Lic. Carlos M. Cubillas Platt
Director de Admón. y Finanzas

Operadora de Proyectos Estratégicos del Estado de Sonora

Del 01 de enero al 31 de marzo de 2017

TRIMESTRE:

(PESOS)

Rubros de los Ingresos	Ingresos Estimado Original Anual (1)	Ampliaciones y Reducciones (+ 6 -) (2)	Ingresos Modificado Anual (3= 1 +2)	Ingresos Devengado Acumulado (4)	Ingresos Recaudado Acumulado (5)	Diferencia (6= 5 - 1)
Impuestos	0	0	0	0	0	0
Cuotas y Aportaciones de Seguridad Social	0	0	0	0	0	0
Contribuciones de Mejoras	0	0	0	0	0	0
Derechos	0	0	0	0	0	0
Productos	0	0	0	0	0	0
Corriente	0	0	0	0	0	0
Capital	0	0	0	0	0	0
Aprovechamientos	0	0	0	0	0	0
Corriente	0	0	0	0	0	0
Capital	0	0	0	0	0	0
Ingresos por Ventas de Bienes y Servicios	14,500,000	0	14,500,000	58,374	58,374	-14,441,626
Participaciones y Aportaciones	0	0	0	0	0	0
Transferencias, Asignaciones, Subsidios y Otras Ayudas FEDERALES	0	0	0	0	0	0
Transferencias, Asignaciones, Subsidios y Otras Ayudas ESTATALES	9,284,540	342,154	9,626,694	2,270,798	2,270,798	-7,013,742
Ingresos Derivados de Financiamientos	0	0	0	0	0	0
Total	23,784,540	342,154	24,126,694	2,329,172	2,329,172	-21,455,368
					Ingresos Excedentes 1	

Sistema Estatal Evaluación
Estado Analítico de Ingresos

Operadora de Proyectos Estratégicos del Estado de Sonora
Del 01 de enero al 31 de marzo de 2017

TRIMESTRE:

(PESOS)

Estado Analítico de Ingresos	Ingresos Estimado Original Anual (1)	Ampliaciones y Reducciones (+ -) (2)	Ingresos Modificado Anual (3= 1 +2)	Ingresos Devengado Acumulado (4)	Ingresos Recaudado Acumulado (5)	Diferencia (6= 5 - 1)
Por Fuente de Financiamiento						
Ingresos del Gobierno	0	0	0	0	0	0
Impuestos	0	0	0	0	0	0
Contribuciones de Mejoras	0	0	0	0	0	0
Derechos	0	0	0	0	0	0
Productos	0	0	0	0	0	0
Corriente	0	0	0	0	0	0
Capital	0	0	0	0	0	0
Aprovechamientos	0	0	0	0	0	0
Corriente	0	0	0	0	0	0
Capital	0	0	0	0	0	0
Participaciones y Aportaciones	0	0	0	0	0	0
Transferencias, Asignaciones, Subsidios y Otras Ayudas	0	0	0	0	0	0
Ingresos de Organismos y Empresas	23,784,540	342,154	24,126,694	2,329,172	2,329,172	-21,455,368
Cuotas y aportaciones de Seguridad Social	0	0	0	0	0	0
Ingresos por ventas de Bienes y Servicios	14,500,000	0	14,500,000	58,374	58,374	-14,441,626
Transferencias, Asignaciones, Subsidios y Otras Ayudas, FEDERALES	0	0	0	0	0	0
Transferencias, Asignaciones, Subsidios y Otras Ayudas, ESTATALES	9,284,540	342,154	9,626,694	2,270,798	2,270,798	-7,013,742
Ingresos derivados de Financiamiento	0	0	0	0	0	0
Ingresos Derivados de Financiamientos	0	0	0	0	0	0
Total	23,784,540	342,154	24,126,694	2,329,172	2,329,172	-21,455,368
						Ingresos Excedentes 1

Ing. Octavio Ezquerro Del Real
Director General

Lic. Carlos Martín Cubillas Platt
Director de Admon. y Finanzas

**Sistema Estatal de Evaluación
Estado Analítico de Ingresos Detallado – LDF
Operadora de Proyectos Estratégicos del Estado de Sonora
Del 01 de enero al 31 de marzo de 2017**

TRIMESTRE: _____

(PESOS)

Concepto (c)	Ingreso					Diferencia (e)
	Estimado (d)	Ampliaciones/ (Reducciones)	Modificado	Devengado	Recaudado	
Ingresos de Libre Disposición						
A. Impuestos	-	-	-	-	-	-
B. Cuotas y Aportaciones de Seguridad Social	-	-	-	-	-	-
C. Contribuciones de Mejoras	-	-	-	-	-	-
D. Derechos	-	-	-	-	-	-
E. Productos	-	-	-	-	-	-
F. Aprovechamientos	-	-	-	-	-	-
G. Ingresos por Ventas de Bienes y Servicios	14,500,000.00	-	14,500,000.00	58,373.99	58,373.99	14,441,626.01
H. Participaciones						
(H=h1+h2+h3+h4+h5+h6+h7+h8+h9+h10+h11)						
h1) Fondo General de Participaciones	-	-	-	-	-	-
h2) Fondo de Fomento Municipal	-	-	-	-	-	-
h3) Fondo de Fiscalización y Recaudación	-	-	-	-	-	-
h4) Fondo de Compensación	-	-	-	-	-	-
h5) Fondo de Extracción de Hidrocarburos	-	-	-	-	-	-
h6) Impuesto Especial Sobre Producción y Servicios	-	-	-	-	-	-
h7) 0.136% de la Recaudación Federal Participable	-	-	-	-	-	-
h8) 3.17% Sobre Extracción de Petróleo	-	-	-	-	-	-
h9) Gasolinas y Diésel	-	-	-	-	-	-
h10) Fondo del Impuesto Sobre la Renta	-	-	-	-	-	-
h11) Fondo de Estabilización de los Ingresos de las Entidades Federativas	-	-	-	-	-	-
I. Incentivos Derivados de la Colaboración Fiscal (I=i1+i2+i3+i4+i5)						
i1) Tenencia o Uso de Vehículos	-	-	-	-	-	-
i2) Fondo de Compensación ISAN	-	-	-	-	-	-
i3) Impuesto Sobre Automóviles Nuevos	-	-	-	-	-	-

Sistema Estatal de Evaluación
Estado Analítico de Ingresos Detallado – LDF
Operadora de Proyectos Estratégicos del Estado de Sonora
Del 01 de enero al 31 de marzo de 2017

TRIMESTRE: _____

(PESOS)


Concepto (c)	Ingreso					Diferencia (e)
	Estimado (d)	Ampliaciones/ (Reducciones)	Modificado	Devengado	Recaudado	
i4) Fondo de Compensación de Repesos-Intermedios	-	-	-	-	-	-
i5) Otros Incentivos Económicos	-	-	-	-	-	-
J. Transferencias	9,284,540	342,154	9,626,693.60	2,270,797.92	2,270,797.92	7,013,742.08
K. Convenios	-	-	-	-	-	-
k1) Otros Convenios y Subsidios	-	-	-	-	-	-
L. Otros Ingresos de Libre Disposición (L=I+I2)	-	-	-	-	-	-
l1) Participaciones en Ingresos Locales	-	-	-	-	-	-
l2) Otros Ingresos de Libre Disposición	-	-	-	-	-	-
I. Total de Ingresos de Libre Disposición (I=A+B+C+D+E+F+G+H+I+J+K+L)	23,784,540.00	342,153.60	24,126,693.60	2,329,171.91	2,329,171.91	21,455,368.09
Ingresos Excedentes de Ingresos de Libre Disposición						
Transferencias Federales Etiquetadas						
A. Aportaciones (A=a1+a2+a3+a4+a5+a6+a7+a8)	-	-	-	-	-	-
a1) Fondo de Aportaciones para la Nómina Educativa y Gasto Operativo	-	-	-	-	-	-
a2) Fondo de Aportaciones para los Servicios de Salud	-	-	-	-	-	-
a3) Fondo de Aportaciones para la Infraestructura Social	-	-	-	-	-	-
a4) Fondo de Aportaciones para el Fortalecimiento de los Municipios y de las Demarcaciones Territoriales del Distrito Federal	-	-	-	-	-	-
a5) Fondo de Aportaciones Múltiples	-	-	-	-	-	-
a6) Fondo de Aportaciones para la Educación Tecnológica y de Adultos	-	-	-	-	-	-
a7) Fondo de Aportaciones para la Seguridad Pública de los Estados y del Distrito Federal	-	-	-	-	-	-
a8) Fondo de Aportaciones para el Fortalecimiento de las Entidades Federativas	-	-	-	-	-	-
B. Convenios (B=b1+b2+b3+b4)	-	-	-	-	-	-
b1) Convenios de Protección Social en Salud	-	-	-	-	-	-


**Sistema Estatal de Evaluación
Estado Analítico de Ingresos Detallado – LDF
Operadora de Proyectos Estratégicos del Estado de Sonora
Del 01 de enero al 31 de marzo de 2017**

TRIMESTRE: I

(PESOS)

Concepto (c)	Ingreso				Diferencia (e)
	Estimado (d)	Ampliaciones/ (Reducciones)	Modificado	Devengado	
b2) Convenios de Descentralización	-	-	-	-	-
b3) Convenios de Reasignación	-	-	-	-	-
b4) Otros Convenios y Subsidios	-	-	-	-	-
C. Fondos Distintos de Aportaciones (C=c1+c2)	-	-	-	-	-
ct1) Fondo para Entidades Federativas y Municipios Productores de Hidrocarburos	-	-	-	-	-
c2) Fondo Minero	-	-	-	-	-
D. Transferencias, Subsidios y Subvenciones, y Pensiones y Jubilaciones	-	-	-	-	-
E. Otras Transferencias Federales Etiquetadas	-	-	-	-	-
II. Total de Transferencias Federales Etiquetadas (II = A + B + C + D + E)	-	-	-	-	-
III. Ingresos Derivados de Financiamientos (III = A)	-	-	-	-	-
A. Ingresos Derivados de Financiamientos	-	-	-	-	-
IV. Total de Ingresos (IV = I + II + III)	23,764,540.00	342,153.60	24,126,693.60	2,329,171.91	2,329,171.91
Datos Informativos					
1. Ingresos Derivados de Financiamientos con Fuente de Pago de Ingresos de Libre Disposición	-	-	-	-	-
2. Ingresos Derivados de Financiamientos con Fuente de Pago de Transferencias Federales Etiquetadas	-	-	-	-	-
3. Ingresos Derivados de Financiamientos (3 = 1 + 2)	-	-	-	-	-
					21,455,368.09


Ing. Octavio Ezquerra Del Real
Director General


Lic. Carlos Martin Cubillas Platt
Director de Admon. y Finanzas

Sistema Estatal de Evaluación
Conciliación entre los Ingresos Presupuestarios y Contables
Operadora de Proyectos Estratégicos del Estado de Sonora
 Al 31 de marzo de 2017

ETCA-II-03

(PESOS)

TRIMESTRE: _____

1. Ingresos Presupuestarios		2,329,171.91
(MAS)		
2. Ingresos contables no presupuestarios		0.00
Incremento por variación de inventarios		
Disminución del exceso de estimaciones por pérdida o deterioro u obsolescencia		
Disminución del exceso de provisiones		
Otros Ingresos y beneficios varios		
Otros Ingresos contables no presupuestarios		
(MENOS)		
3. Ingresos presupuestarios no contables		0.00
Productos de capital		
Aprovechamientos de capital		
Ingresos derivados de financiamientos		
Otros Ingresos presupuestarios no contables		
4. Ingresos Contables (4= 1 + 2 - 3)		2,329,171.91


Ing. Octavio Ezquerria Del Real
 Director General


Lic. Carlos Martin Cubillas Platt
 Director de Admon. y Finanzas

Sistema Estatal de Evaluación
Estado Analítico del Ejercicio Presupuesto de Egresos
Clasificación por Objeto del Gasto (Capítulo y Concepto)
Operadora de Proyectos Estratégicos del Estado de Sonora
 Del 01 de enero al 31 de marzo de 2017


ETCA-II-04

(PESOS)

TRIMESTRE:

Ejercicio del Presupuesto por Capítulo del Gasto	Egresos Aprobado Anual (1)	Ampliaciones/ (Reducciones) (2)	Egresos Modificado Anual (3=1+2)	Egresos Devengado Acumulado (4)	Egresos Pagado Acumulado (5)	Subejercicio (6 = 3 - 4)
Compra de Títulos y Valores	0	0	0	0	0	0
Concesión de Préstamos	0	0	0	0	0	0
Inversiones en Fideicomisos, Mandatos y Otros Análogos	0	0	0	0	0	0
Otras Inversiones Financieras	0	0	0	0	0	0
Provisiones para Contingencias y Otras Erogaciones Especiales	0	0	0	0	0	0
Participaciones y Aportaciones	0	0	0	0	0	0
Participaciones	0	0	0	0	0	0
Aportaciones	0	0	0	0	0	0
Convenios	0	0	0	0	0	0
Deuda Pública	0	0	0	0	0	0
Amortización de la Deuda Pública	0	0	0	0	0	0
Intereses de la Deuda Pública	0	0	0	0	0	0
Comisiones de la Deuda Pública	0	0	0	0	0	0
Gastos de la Deuda Pública	0	0	0	0	0	0
Costo por Coberturas	0	0	0	0	0	0
Apoyos Financieros	0	0	0	0	0	0
Adeudos de Ejercicios Fiscales Anteriores (Adefas)	0	0	0	0	0	0
Total del Gasto	23,784,540	11,302,551	35,087,091	3,976,835	3,682,572	31,110,255


 Ing. Octavio Esquerro Del Real
 Director General


 Lic. Carlos Martín Cubillas Platt
 Director de Admon. y Finanzas

**Sistema Estatal de Evaluación
Operadora de Proyectos Estratégicos del Estado de Sonora**

ETCA-II-05

Estado Analítico del Ejercicio del Presupuesto de Egresos Detallado - LDF

Clasificación por Objeto del Gasto (Capítulo y Concepto)

Del 01 de enero al 31 de marzo de 2017

(PESOS)

TRIMESTRE: _____ | _____

Concepto (c)	Egresos					Subejercicio (a)
	Aprobado (d)	Ampliaciones/ (Reducciones)	Modificado	Devengado	Pagado	
e8) Activos Intangibles						
F. Inversión Pública (F=f1+f2+f3)						
f1) Obra Pública en Bienes de Dominio Público						
f2) Obra Pública en Bienes Propios						
f3) Proyectos Productivos y Acciones de Fomento						
G. Inversiones Financieras y Otras Provisiones (G=g1+g2+g3+g4+g5+g6+g7)						
g1) Inversiones Para el Fomento de Actividades Productivas						
g2) Acciones y Participaciones de Capital						
g3) Compra de Títulos y Valores						
g4) Concesión de Préstamos						
g5) Inversiones en Fideicomisos, Mandatos y Otros Antiguos						
Fideicomiso de Desastres Naturales (Informativo)						
g6) Otras Inversiones Financieras						
g7) Provisiones para Contingencias y Otras Erogaciones Especiales						
H. Participaciones y Aportaciones (H=h1+h2+h3)						
h1) Participaciones						
h2) Aportaciones						
h3) Convenios						
I. Deuda Pública (I=i1+i2+i3+i4+i5+i6+i7)						
i1) Amortización de la Deuda Pública						
i2) Intereses de la Deuda Pública						
i3) Comisiones de la Deuda Pública						
i4) Gastos de la Deuda Pública						
i5) Costo por Coberturas						
i6) Apoyos Financieros						
i7) Adeudos de Ejercicios Fiscales Anteriores (ADEFAS)						
J. Gasto Etiquetado (J=j1+j2+j3+j4+j5+j6+j7)						
A. Servicios Personales (A=a1+a2+a3+a4+a5+a6+a7)						
a1) Remuneraciones al Personal de Carácter Permanente						
a2) Remuneraciones al Personal de Carácter Transitorio						
a3) Remuneraciones Adicionales y Especiales						
a4) Seguridad Social						
a5) Otras Prestaciones Sociales y Económicas						
a6) Previsiones						
a7) Pago de Estímulos a Servidores Públicos						
B. Materiales y Suministros (B=b1+b2+b3+b4+b5+b6+b7+b8+b9)						
b1) Materiales de Administración, Emisión de Documentos y Artículos Oficiales						
b2) Alimentos y Utensilios						
b3) Materias Primas y Materiales de Producción y Comercialización						
b4) Materiales y Artículos de Construcción y de Reparación						
b5) Productos Químicos, Farmacéuticos y de Laboratorio						
b6) Combustibles, Lubricantes y Aditivos						
b7) Vestuario, Blancos, Prendas de Protección y Artículos Deportivos						
b8) Materiales y Suministros Para Seguridad						
b9) Herramientas, Refacciones y Accesorios Menores						
C. Servicios Generales (C=c1+c2+c3+c4+c5+c6+c7+c8+c9)						
c1) Servicios Básicos						
c2) Servicios de Arrendamiento						
c3) Servicios Profesionales, Científicos, Técnicos y Otros Servicios						

Sistema Estatal de Evaluación
Operadora de Proyectos Estrategicos del Estado de Sonora

ETCA-II-05

Estado Analítico del Ejercicio del Presupuesto de Egresos Detallado - LDF

Clasificación por Objeto del Gasto (Capítulo y Concepto)

Del 01 de enero al 31 de marzo de 2017

(PESOS)

TRIMESTRE: _____

Concepto (c)	Egresos					Subejercicio (e)
	Aprobado (d)	Ampliaciones/ (Reducciones)	Modificado	Devengado	Pagado	
c4) Servicios Financieros, Bancarios y Comerciales						
c5) Servicios de Instalación, Reparación, Mantenimiento y Conservación						
c6) Servicios de Comunicación Social y Publicidad						
c7) Servicios de Traslado y Viáticos						
c8) Servicios Oficiales						
c9) Otros Servicios Generales						
D. Transferencias, Asignaciones, Subsidios y Otras Ayudas (D=d1+d2+d3+d4+d5+d6+d7+d8+d9)						
d1) Transferencias Internas y Asignaciones al Sector Público						
d2) Transferencias al Resto del Sector Público						
d3) Subsidios y Subvenciones						
d4) Ayudas Sociales						
d5) Pensiones y Jubilaciones						
d6) Transferencias a Fideicomisos, Mandatos y Otros Análogos						
d7) Transferencias a la Seguridad Social						
d8) Donativos						
d9) Transferencias al Exterior						
E. Bienes Muebles, Inmuebles e Intangibles (E=e1+e2+e3+e4+e5+e6+e7+e8+e9)						
e1) Mobiliario y Equipo de Administración						
e2) Mobiliario y Equipo Educativo y Recreativo						
e3) Equipo e Instrumental Médico y de Laboratorio						
e4) Vehículos y Equipo de Transporte						
e5) Equipo de Defensa y Seguridad						
e6) Maquinaria, Otros Equipos y Herramientas						
e7) Activos Biológicos						
e8) Bienes Inmuebles						
e9) Activos Intangibles						
F. Inversión Pública (F=f1+f2+f3)						
f1) Obra Pública en Bienes de Dominio Público						
f2) Obra Pública en Bienes Propios						
f3) Proyectos Productivos y Acciones de Fomento						
G. Inversiones Financieras y Otras Provisiones (G=g1+g2+g3+g4+g5+g6+g7)						
g1) Inversiones Para el Fomento de Actividades Productivas						
g2) Acciones y Participaciones de Capital						
g3) Compra de Títulos y Valores						
g4) Concesión de Préstamos						
g5) Inversiones en Fideicomisos, Mandatos y Otros Análogos						
Fideicomisos de Desastros Naturales (Informativo)						
g6) Otras Inversiones Financieras						
g7) Provisiones para Contingencias y Otras Erogaciones Especiales						
H. Participaciones y Aportaciones (H=h1+h2+h3)						
h1) Participaciones						
h2) Aportaciones						
h3) Convenios						
I. Deuda Pública (I=i1+i2+i3+i4+i5+i6+i7)						
i1) Amortización de la Deuda Pública						
i2) Intereses de la Deuda Pública						
i3) Comisiones de la Deuda Pública						
i4) Gastos de la Deuda Pública						
i5) Costo por Coberturas						

Sistema Estatal de Evaluación
Operadora de Proyectos Estrategicos del Estado de Sonora

ETCA-II-05

Estado Analítico del Ejercicio del Presupuesto de Egresos Detallado - LDF

Clasificación por Objeto del Gasto (Capítulo y Concepto)

Del 01 de enero al 31 de marzo de 2017

TRIMESTRE: _____ I _____

(PESOS)

Concepto (a)	Egresos					Subejercicio (e)
	Aprobado (d)	Ampliaciones/ (Reducciones)	Modificado	Devengado	Pagado	
16) Apoyos Financieros						
17) Adeudos de Ejercicios Fiscales Anteriores (ADEFAS)						
III. Total de Egresos (III = I + II)	23,784,540.05	11,302,660.86	35,087,090.91	3,976,635.42	3,682,571.91	31,110,255.49


Ing. Octavio Ezquerria Del Real
 Director General

Lic. Carlos Martin Cubillas Platt
 Director de Admon. y Finanzas

Sistema Estatal de Evaluación
Estado Analítico del Ejercicio Presupuesto de Egresos
Clasificación Económica (por Tipo de Gasto)
Operadora de Proyectos Estratégicos del Estado de Sonora
Del 01 de enero al 31 de marzo de 2017

ETCA-II-06

Concepto	TRIMESTRE: I					
	Egresos Aprobado Anual (1)	Ampliaciones/ (Reducciones) (2)	Egresos Modificado Anual (3=1+2)	Egresos Devengado Acumulado (4)	Egresos Pagado Acumulado (5)	Subejercicio (6 = 3 - 4)
Gasto Corriente	23,717,041	11,302,551	35,019,592	3,934,836	3,640,573	31,084,755
Gasto de Capital	67,499	0	67,499	41,999	41,999	25,500
Amortización de la Deuda y Disminución de Pasivos			0			0
Pensiones y Jubilaciones			0			0
Participaciones			0			0
Total del Gasto	23,784,540	11,302,551	35,087,091	3,976,835	3,682,572	31,110,255


Ing. Octavio Ezquerro Del Real
 Director General


Lic. Carlos Martin Cubillas Platt
 Director de Admon. y Finanzas

Sistema Estatal de Evaluación
Estado Análítico del Ejercicio Presupuesto de Egresos
Clasificación Administrativa (Por Unidad Administrativa)
Operadora de Proyectos Estratégicos del Estado de Sonora
Del 01 de enero al 31 de marzo de 2017

ETCA-II-07

(PESOS)

TRIMESTRE: I

Clasificación Administrativa (Por Unidad Administrativa)	Egresos Aprobado Anual (1)	Ampliaciones/ (Reducciones) (2)	Egresos Modificado Anual (3=1+2)	Egresos Devengado Acumulado (4)	Egresos Pagado Acumulado (5)	Subejercicio (6=3+4)
0101 DIRECCION GENERAL	7,268,171	4,312,355	11,580,526	1,532,229	1,420,102	10,048,297
0102 DIRECCIONES DE ADMINISTRACION Y FINANZAS	4,537,852	253,666	4,791,518	1,029,151	1,005,027	3,782,387
0104 DIR. DE ARQUITECTURA E IMAGEN URBANA	915,528	-792,406	123,122	123,122	123,122	0
0105 DIRECCIÓN DE ANALISIS Y GESTION FINANCIERAS	0	792,406	792,406	80,301	80,301	712,105
0106 DIR. DE PROYECTOS REGIONALES	8,529,795	6,365,000	14,894,795	395,453	277,757	14,499,342
0107 DIR. DE PROM. DE PROGRAMAS INMOBILIARIOS	968,392	223,978	1,192,370	424,519	404,069	767,851
0108 DIR. DE ASUNTOS JURIDICOS Y NORMATIVOS	770,779	147,552	918,331	215,780	195,914	702,550
0109 ORGANO DE CONTROL Y DESARROLLO ADMVO.	794,023	0	794,023	176,279	176,279	617,744
Total del Gasto	23,784,540	11,302,551	35,087,091	3,976,835	3,682,572	31,110,255


Ing. Octavio Ezquerro Del Real
 Director General


Lic. Carlos Martin Cubillas Platt
 Director de Admon. y Finanzas

Sistema Estatal de Evaluación
Operadora de Proyectos Estratégicos del Estado de Sonora
Estado Analítico del Ejercicio del Presupuesto de Egresos Detallado - LDF
Clasificación Administrativa
Del 01 de enero al 31 de marzo de 2017
(PESOS)

ETCA-II-08

TRIMESTRE: _____

Concepto (c)	Egresos					Subejercicio (e)
	Aprobado (d)	Ampliaciones/ (Reducciones)	Modificado	Devengado	Pagado	
I. Gasto No Etiquetado (I=A+B+C+D+E+F+G+H)	23,784,540.05	11,302,550.86	35,087,090.91	3,976,835.42	3,682,571.91	31,110,255.49
A.DIRECCION GENERAL	7,268,171.20	4,312,354.98	11,580,526.18	1,532,229.42	1,420,101.66	10,048,296.76
B.DIRECCION ADMINISTRACION Y FINANZAS	4,537,852.38	253,665.88	4,791,518.26	1,029,151.23	1,005,027.17	3,762,367.03
C.DIR DE ARQUITECTURA E IMAGEN URBANA	915,527.77	-792,405.97	123,121.80	123,121.80	123,121.80	0.00
D.DIR DE INGIENERIA Y ANALISIS DE PROY	0.00	792,405.97	792,405.97	80,301.46	80,301.46	712,104.51
E.DIR DE PROYECTOS REGIONALES	8,529,795.35	6,365,000.00	14,894,795.35	395,453.26	277,757.26	14,499,342.09
F.DIR DE PROM DE PROGRAMAS INMOBILIARIOS	968,391.99	223,978.00	1,192,369.99	424,519.05	404,069.36	767,850.94
G.DIR DE ASUNTOS JURIDICOS Y NORMATIVOS	770,778.77	147,552.00	918,330.77	215,780.34	195,914.34	702,550.43
H.ORGANO DE CONTROL Y DESARROLLO ADMINISTRATIVO	794,022.59	0.00	794,022.59	176,278.86	176,278.86	617,743.73
II. Gasto Etiquetado (II=A+B+C+D+E+F+G+H)						
A.DIRECCION GENERAL						
B.DIRECCION ADMINISTRACION Y FINANZAS						
C.DIR DE ARQUITECTURA E IMAGEN URBANA						
D.DIR DE INGIENERIA Y ANALISIS DE PROY						
E.DIR DE PROYECTOS REGIONALES						
F.DIR DE PROM DE PROGRAMAS INMOBILIARIOS						
G.DIR DE ASUNTOS JURIDICOS Y NORMATIVOS						
H.ORGANO DE CONTROL Y DESARROLLO ADMINISTRATIVO						
III. Total de Egresos (III = I + II)	23,784,540.05	11,302,550.86	35,087,090.91	3,976,835.42	3,682,571.91	31,110,255.49


Ing. Octavio Ezquerro Del Real
Director General


Lic. Carlos Martin Cubillas Platt
Director de Admon. y Finanzas

Sistema Estatal de Evaluación
Estado Analítico del Ejercicio Presupuesto de Egresos
Clasificación Administrativa (Por Poderes)
Operadora de Proyectos Estratégicos del Estado de Sonora


ETCA-II-09


Del 01 de enero al 31 de marzo de 2017

(PESOS)

TRIMESTRE: I

Clasificación Administrativa (Por Poderes)	Egresos Aprobado Anual (1)	Ampliaciones/ (Reducciones) (2)	Egresos Modificado Anual (3=1+2)	Egresos Devengado Acumulado (4)	Egresos Pagado Acumulado (5)	Subejercicio (6 = 3 - 4)
Poder Ejecutivo	23,784,540	11,302,551	35,087,091	3,976,835	3,682,572	31,110,255
Poder Legislativo			0			0
Poder Judicial			0			0
Órganos Autónomos			0			0
Total del Gasto	23,784,540	11,302,551	35,087,091	3,976,835	3,682,572	31,110,255


Ing. Octavio Ezquerro Del Real
 Director General


Lic. Carlos Martin Cubillas Platt
 Director de Admon. y Finanzas

Sistema Estatal de Evaluación
Estado Analítico del Ejercicio Presupuesto de Egresos
Clasificación Administrativa (Por Tipo de Organismos o Entidad Paraestatal)
Operadora de Proyectos Estratégicos del Estado de Sonora


ETCA-II-10


Del 01 de enero al 31 de marzo de 2017

(PESOS)

TRIMESTRE: I

Concepto	Egresos Aprobado Anual (1)	Ampliaciones/ (Reducciones) (2)	Egresos Modificado Anual (3=1+2)	Egresos Devengado Acumulado (4)	Egresos Pagado Acumulado (5)	Subejercicio (6=3-4)
Entidades Paraestatales y Fideicomisos No Empresariales y No Financieros			0			0
Instituciones Públicas de la Seguridad Social			0			0
Entidades Paraestatales Empresariales No Financieras con Participación Estatal Mayoritaria			0			0
Fideicomisos Empresariales No Financieros con Participación Estatal Mayoritaria			0			0
Entidades Paraestatales Empresariales Financieras Monetarias con Participación Estatal Mayoritaria			0			0
Entidades Paraestatales Empresariales Financieras No Monetarias con Participación Estatal Mayoritaria			0			0
Fideicomisos Financieros Públicos con Participación Estatal Mayoritaria	23,784,540	11,302,551	35,087,091	3,976,835	3,682,572	31,110,255
Total del Gasto	23,784,540	11,302,551	35,087,091	3,976,835	3,682,572	31,110,255


Ing. Octavio Ezquerro Del Real
 Director General


Lic. Carlos Martin Cubillas Platt
 Director de Admon. y Finanzas

Sistema Estatal de Evaluación
Estado Analítico del Ejercicio Presupuesto de Egresos
Clasificación Funcional (Finalidad y Función)
Operadora de Proyectos Estrategicos del Estado de Sonora
Del 01 de enero al 31 de marzo de 2017

ETCA-II-11

(PESOS)

TRIMESTRE: I

Concepto	Egresos Aprobado Anual (1)	Ampliaciones/ (Reducciones) (2)	Egresos Modificado Anual (3=1+2)	Egresos Devengado Acumulado (4)	Egresos Pagado Acumulado (5)	Subejercicio (6 = 3 - 4)
Gobierno	0	0	0	0	0	0
Legislación			0			0
Justicia			0			0
Coordinación de la Política de Gobierno			0			0
Relaciones Exteriores			0			0
Asuntos Financieros y Hacendarios			0			0
Seguridad Nacional			0			0
Asuntos de Orden Público y Seguridad Interior			0			0
Otros Servicios Generales			0			0
Desarrollo Social	0	0	0	0	0	0
Protección Ambiental			0			0
Viviendas y Servicios a la Comunidad			0			0
Salud			0			0
Recreación, Cultura y Otras Manifestaciones Sociales			0			0
Educación			0			0
Protección Social			0			0
Otros Asuntos Sociales			0			0
Desarrollo Económico	23,784,540	11,302,551	35,087,091	3,976,835	3,682,572	31,110,255
Asuntos Económicos, Comerciales y Laborales en General			0			0
Agropecuaria, Silvicultura, Pesca y Caza			0			0
Combustibles y Energía			0			0
Minería, Manufacturas y Construcción			0			0
Transporte			0			0
Comunicaciones			0			0
Turismo			0			0
Ciencia, Tecnología e Innovación			0			0
Otras Industrias y Otros Asuntos Económicos	23,784,540	11,302,551	35,087,091	3,976,835	3,682,572	31,110,255
Otras No Clasificadas en funciones anteriores	0	0	0	0	0	0
Transacciones de la Deuda Pública / Costo financiero de la Deuda	0	0	0	0	0	0
Transferencias, Participaciones y Aportaciones entre Diferentes Niveles y Órdenes de gobierno			0			0
Saneamiento del Sistema Financiero			0			0
Adeudos de ejercicios Fiscales Anteriores			0			0
Total del Gasto	23,784,540	11,302,551	35,087,091	3,976,835	3,682,572	31,110,255

Ing. Octavio Ezquerro Del Real
 Director General

Lic. Carlos Martín Cubillas Platt
 Director de Admon. y Finanzas

Sistema Estatal de Evaluación

Operadora de Proyectos Estratégicos del Estado de Sonora

Estado Analítico del Ejercicio del Presupuesto de Egresos Detallado - LDF

Clasificación Funcional (Finalidad y Función)

Del 01 de enero al 31 de marzo de 2017

(PESOS)

ETCA-II-12

TRIMESTRE: I

Concepto (c)	Egresos				Subejercicio (e)
	Aprobado (d)	Ampliaciones/ (Reducciones)	Modificado	Devengado	
I. Gasto No Etiquetado (I=A+B+C+D)					
A. Gobierno (A=a1+a2+a3+a4+a5+a6+a7+a8)	23,784,540.05	11,302,550.86	35,087,090.91	3,976,835.42	3,682,571.91
a1) Legislación	-	-	-	-	-
a2) Justicia	-	-	-	-	-
a3) Coordinación de la Política de Gobierno	-	-	-	-	-
a4) Relaciones Exteriores	-	-	-	-	-
a5) Asuntos Financieros y Hacendarios	-	-	-	-	-
a6) Seguridad Nacional	-	-	-	-	-
a7) Asuntos de Orden Público y de Seguridad Interior	-	-	-	-	-
a8) Otros Servicios Generales	-	-	-	-	-
B. Desarrollo Social (B=b1+b2+b3+b4+b5+b6+b7)					
b1) Protección Ambiental	-	-	-	-	-
b2) Vivienda y Servicios a la Comunidad	-	-	-	-	-
b3) Salud	-	-	-	-	-
b4) Recreación, Cultura y Otras Manifestaciones Sociales	-	-	-	-	-
b5) Educación	-	-	-	-	-
b6) Protección Social	-	-	-	-	-
b7) Otros Asuntos Sociales	-	-	-	-	-
C. Desarrollo Económico (C=c1+c2+c3+c4+c5+c6+c7+c8+c9)					
c1) Asuntos Económicos, Comerciales y Laborales en General	23,784,540.05	11,302,550.86	35,087,090.91	3,976,835.42	3,682,571.91
c2) Agropecuaria, Silvicultura, Pesca y Caza	-	-	-	-	-
c3) Combustibles y Energía	-	-	-	-	-
c4) Minería, Manufacturas y Construcción	-	-	-	-	-
					31,110,255.49

Sistema Estatal de Evaluación
Operadora de Proyectos Estratégicos del Estado de Sonora
 Estado Analítico del Ejercicio del Presupuesto de Egresos Detallado - LDF
 Clasificación Funcional (Finalidad y Función)
 Del 01 de enero al 31 de marzo de 2017
 (PESOS)

ETCA-II-12

TRIMESTRE: I

Concepto (c)	Egresos					Subejercicio (e)
	Aprobado (d)	Ampliaciones/ (Reducciones)	Modificado	Devengado	Pagado	
c5) Transporte						
c6) Comunicaciones						
c7) Turismo						
c8) Ciencia, Tecnología e Innovación						
c9) Otras Industrias y Otros Asuntos Económicos						
D. Otras No Clasificadas en Funciones Anteriores (D=d1+d2+d3+r44)						
d1) Transacciones de la Deuda Pública / Costo Financiero de la Deuda						
d2) Transferencias, Participaciones y Aportaciones Entre Diferentes Niveles y Ordenes de Gobierno						
d3) Saneamiento del Sistema Financiero						
d4) Adeudos de Ejercicios Fiscales Anteriores						
II. Gasto Etiquetado (I)=A+B+C+D)						
A. Gobierno (A=a1+a2+a3+a4+a5+a6+a7+a8)						
a1) Legislación						
a2) Justicia						
a3) Coordinación de la Política de Gobierno						
a4) Relaciones Exteriores						
a5) Asuntos Financieros y Hacendarios						
a6) Seguridad Nacional						
a7) Asuntos de Orden Público y de Seguridad Interior						
a8) Otros Servicios Generales						
B. Desarrollo Social (B=b1+b2+b3+b4+b5+b6+b7)						
b1) Protección Ambiental						
b2) Vivienda y Servicios a la Comunidad						
	23,784,540.05	11,302,550.86	35,087,090.91	3,976,835.42	3,682,571.91	31,110,255.49

Sistema Estatal de Evaluación

Operadora de Proyectos Estratégicos del Estado de Sonora

Estado Analítico del Ejercicio del Presupuesto de Egresos Detallado - LDF

Clasificación Funcional (Finalidad y Función)

Del 01 de enero al 31 de marzo de 2017

(PESOS)

ETCA-II-12

TRIMESTRE: I

Concepto (c)	Egresos				Subejercicio (e)
	Aprobado (d)	Ampliaciones/ (Reducciones)	Modificado	Devengado	
b3) Salud					
b4) Recreación, Cultura y Otras Manifestaciones Sociales					
b5) Educación					
b6) Protección Social					
b7) Otros Asuntos Sociales					
C. Desarrollo Económico (C=c1+c2+c3+c4+c5+c6+c7+c8+c9)					
c1) Asuntos Económicos, Comerciales y Laborales en General					
c2) Agropecuaria, Silvicultura, Pesca y Caza					
c3) Combustibles y Energía					
c4) Minería, Manufacturas y Construcción					
c5) Transporte					
c6) Comunicaciones					
c7) Turismo					
c8) Ciencia, Tecnología e Innovación					
c9) Otras Industrias y Otros Asuntos Económicos					
D. Otras No Clasificadas en Funciones Anteriores (D=d1+d2+d3+d4)					
d1) Transacciones de la Deuda Pública / Costo Financiero de la Deuda					
d2) Transferencias, Participaciones y Aportaciones Entre Diferentes Niveles y Ordenes de Gobierno					
d3) Saneamiento del Sistema Financiero					
d4) Adeudos de Ejercicios Fiscales Anteriores					
III. Total de Egresos (III = I + II)	23,784,540.05	11,302,550.86	35,087,090.91	3,976,835.42	3,682,571.91
					31,110,255.49

Ing. Octavio Ezquerra Del Real
Director General

Lic. Carlos Martin Cubillas Platt
Director de Admon. y Finanzas

Sistema Estatal de Evaluación
Estado Analítico del Ejercicio Presupuesto de Egresos
Por Partida del Gasto

OPERADORA DE PROYECTOS ESTRATEGICOS DEL ESTADO DE SONORA
Del 01 de Enero al 31 de Marzo 2017

Ejercicio del Presupuesto por Partida / Descripción	(PESOS)					TRIMESTRE:		
	Egresos Aprobado Anual (1)	Ampliaciones/ (Reducciones) (2)	Egresos Modificado Anual (3=1+2)	Egresos Devengado Acumulado (4)	Egresos Pagado Acumulado (5)			
1100 REMUNERACIONES AL PERSONAL DE CARÁCTER PERMANENTE	5,612,233.78	0.00	5,612,233.78	1,312,524.38	1,312,524.38			
11301 SUELDOS	1,296,676.56	0.00	1,296,676.56	328,327.14	328,327.14			
11303 REMUNERACIONES DIVERSAS	434,607.12	0.00	434,607.12	110,433.78	110,433.78			
11306 RIESGO LABORAL	2,556,368.50	0.00	2,556,368.50	538,248.87	538,248.87			
11307 AYUDA PARA HABITACION	403,159.20	0.00	403,159.20	102,163.92	102,163.92			
11310 AYUDA PARA ENERGIA ELECTRICA	288,774.32	0.00	288,774.32	68,109.65	68,109.65			
11313 AYUDA PARA CUOTA DE SEGURIDAD SOCIAL	652,648.08	0.00	652,648.08	165,241.02	165,241.02			
1300 REMUNERACIONES ADICIONALES Y ESPECIALES	2,385,063.13	0.00	2,385,063.13	406,155.60	406,155.60			
13101 PRIMAS POR AÑOS DE SERVICIOS EFECTIVOS PRESTADOS	8,619.36	0.00	8,619.36	2,154.84	2,154.84			
13201 PRIMAS DE VACACIONES Y DOMINICAL	230,567.08	0.00	230,567.08	0.00	0.00			
13202 AGUINALDO O GRATIFICACION DE FIN DE AÑO	698,025.91	0.00	698,025.91	89,050.76	89,050.76			
13203 APORTACIONES AL ISSSTE	48,925.39	0.00	48,925.39	0.00	0.00			
13204 APORTACION POR SEGURO DE VIDA AL ISSSTESON	48,925.39	0.00	48,925.39	0.00	0.00			
13403 APORTACION POR SEGURO DE RETIRO AL ISSSTESON	1,350,000.00	0.00	1,350,000.00	314,950.00	314,950.00			
1400 SEGURIDAD SOCIAL	1,287,243.12	0.00	1,287,243.12	325,917.94	325,917.94			
14101 APORTACIONES AL ISSSTE	317,000.16	0.00	317,000.16	80,259.84	80,259.84			
14102 APORTACION POR SEGURO DE VIDA AL ISSSTESON	33.60	0.00	33.60	8.40	8.40			
14103 APORTACION POR SEGURO DE RETIRO AL ISSSTESON	561.12	0.00	561.12	149.24	149.24			
14104 ASIGNACION PARA PRESTAMOS A CORTO PLAZO	18,647.04	0.00	18,647.04	4,720.96	4,720.96			
14105 APORTACIONES AL SEGURO DE CESANTIA DE EDAD AVANZAD	18,647.04	0.00	18,647.04	4,720.96	4,720.96			
14106 OTRAS PRESTACIONES DE SEGURIDAD SOCIAL	111,882.24	0.00	111,882.24	28,326.96	28,326.96			
14107 APORTACION PARA INFRAESTRUCTURA, EQUIPAMIENTO Y MA	37,294.32	0.00	37,294.32	9,442.38	9,442.38			
14201 APORTACIONES AL FOVISSSTE	149,176.80	0.00	149,176.80	37,769.40	37,769.40			
14301 APORTACIONES AL SISTEMA DE AHORRO PARA EL RETIRO	634,000.80	0.00	634,000.80	160,519.80	160,519.80			

Sistema Estatal de Evaluación
Estado Analítico del Ejercicio Presupuestado de Egresos
Por Partida del Gasto

OPERADORA DE PROYECTOS ESTATEGICOS DEL ESTADO DE SONORA
Del 01 de Enero al 31 de Marzo 2017

Ejercicio del Presupuesto por Partida / Descripción	(PESOS)					TRIMESTRE:		
	Egresos Aprobado Anual (1)	Ampliaciones/ (Reducciones) (2)	Egresos Modificado Anual (3=1+2)	Egresos Devengado Acumulado (4)	Egresos Pagado Acumulado (5)			
2100 MATERIALES DE ADMINISTRACIÓN, EMISIÓN DE DOCUMENTO	357,622.36	0.00	357,622.36	357,622.36	357,622.36			
21100 MATERIALES, UTILES, EQUIPOS MENORES DE OFICINA	103,116.62	0.00	103,116.62	16,642.71	14,592.15			
21101 MATERIALES, UTILES Y EQUIPOS MENORES DE OFICINA	35,217.57	0.00	35,217.57	17,612.91	16,642.71			
21200 MATERIALES, UTILES DE IMPRESIÓN Y REPRODUCCIÓN	25,389.05	0.00	25,389.05	5,112.90	5,112.90			
21201 MATERIALES Y UTILES DE IMPRESIÓN Y PRODUCCION	25,899.05	0.00	25,899.05	5,411.40	5,411.40			
21400 MATERIALES, UTILES, EQUIPOS MENORES DE TECNOLOGIA	16,200.00	0.00	16,200.00	5,924.00	5,924.00			
21401 MATERIALES Y UTILES PARA EL PROCESAMIENTO DE EQUIP	16,200.00	0.00	16,200.00	5,924.00	5,924.00			
21500 MATERIAL IMPRESOR INFORMACION DIGITAL	10,800.00	0.00	10,800.00	0.00	0.00			
21501 MATERIAL PARA INFORMACION	10,800.00	0.00	10,800.00	0.00	0.00			
21600 MATERIAL DE LIMPIEZA	10,000.00	0.00	10,000.00	369.00	369.00			
21601 MATERIAL DE LIMPIEZA	10,000.00	0.00	10,000.00	369.00	369.00			
21800 MATERIALES PARA EL REGISTRO IDENTIFICACION DE BI	5,000.00	0.00	5,000.00	3,408.00	3,408.00			
21801 PLACAS, ENGOMADOS, CALCOMANIAS Y HOLOGRAMAS	5,000.00	0.00	5,000.00	3,408.00	3,408.00			
2200 ALIMENTOS Y UTENSILIOS	47,000.00	0.00	47,000.00	10,473.85	10,153.85			
22100 PRODUCTOS ALIMENTICIOS PARA PERSONAS	47,000.00	0.00	47,000.00	8,524.85	8,524.85			
22101 PRODUCTOS ALIMENTICIOS PARA EL PERSONAL EN LAS INS	47,000.00	0.00	47,000.00	8,524.85	8,524.85			
22106 ADQUISICION DE AGUA POTABLE	4,000.00	0.00	4,000.00	448.00	128.00			
22500 UTENSILIOS PARA EL SERVICIO DE ALIMENTACION	3,000.00	0.00	3,000.00	1,599.00	1,599.00			
22301 UTENSILIOS PARA EL SERVICIO DE ALIMENTACION	3,000.00	0.00	3,000.00	1,599.00	1,599.00			
2400 MATERIALES Y ARTICULOS DE CONSTRUCCION Y DE REPARA	30,000.00	0.00	30,000.00	7,540.00	7,540.00			
24500 MATERIAL ELECTROICO ELECTRONICO	20,000.00	0.00	20,000.00	7,540.00	7,540.00			
24601 MATERIAL ELECTRICO Y ELECTRONICO	20,000.00	0.00	20,000.00	7,540.00	7,540.00			
24800 MATERIALES COMPLEMENTARIOS	10,000.00	0.00	10,000.00	0.00	0.00			
24801 MATERIALES COMPLEMENTARIOS	10,000.00	0.00	10,000.00	0.00	0.00			
2600 COMBUSTIBLES, LUBRICANTES Y ADITIVOS	140,854.76	0.00	140,854.76	20,078.50	20,078.50			
26100 COMBUSTIBLES, LUBRICANTES, ADITIVOS	140,854.76	0.00	140,854.76	20,078.50	20,078.50			
26101 COMBUSTIBLES	138,854.76	0.00	138,854.76	20,000.00	20,000.00			
26102 LUBRICANTES Y ADITIVOS	2,000.00	0.00	2,000.00	78.50	78.50			
2900 HERRAMIENTAS, REFACCIONES Y ACCESORIOS MENORES	46,701.00	0.00	46,701.00	4,029.00	2,115.00			
29100 HERRAMIENTAS MENORES	46,701.00	0.00	46,701.00	4,029.00	2,115.00			

Sistema Estatal de Evaluación
Estado Analítico del Ejercicio Presupuestado de Egresos
Por Partida del Gasto

ETCA-II-13

OPERADORA DE PROYECTOS ESTATEGICOS DEL ESTADO DE SONORA
Del 01 de Enero al 31 de Marzo 2017

Ejercicio del Presupuesto por Partida / Descripción	(PESOS)					TRIMESTRE:	
	Egresos Aprobado Anual (1)	Ampliaciones/ (Reducciones) (2)	Egresos Modificado Anual (3=1+2)	Egresos Devengado Acumulado (4)	Egresos Pagado Acumulado (5)		
29101 HERRAMIENTAS MENORES	1,701.00	0.00	1,701.00	0.00	0.00		0.00
29401 REPARACIONES Y ACCESORIOS MENORES DE EQUIPO DE COMP	20,000.00	0.00	20,000.00	2,115.00	2,115.00		2,115.00
29601 REPARACIONES Y ACCESORIOS MENORES DE EQUIPO DE COMP	20,000.00	0.00	20,000.00	2,115.00	2,115.00		2,115.00
29601 REPARACIONES Y ACCESORIOS MENORES DE EQUIPO DE COMP	25,000.00	0.00	25,000.00	1,914.00	1,914.00		1,914.00
3000 SERVICIOS GENERALES	14,164,836.00	9,723,000.00	23,887,836.00	1,774,974.00	1,774,974.00		1,774,974.00
3100 SERVICIOS BASICOS	284,272.86	0.00	284,272.86	59,221.76	59,221.76		59,221.76
31100 ENERGIA ELECTRICA	170,320.38	0.00	170,320.38	33,019.70	33,019.70		33,019.70
31101 ENERGIA ELECTRICA	170,320.38	0.00	170,320.38	33,019.70	33,019.70		33,019.70
31301 AGUA POTABLE	5,000.00	0.00	5,000.00	1,039.47	1,039.47		1,039.47
31401 TELEFONIA TRADICIONAL	84,636.73	0.00	84,636.73	14,222.11	14,222.11		14,222.11
31701 SERVICIOS DE ACCESO A INTERNET, REDES Y PROCESAMIENTOS	18,315.75	0.00	18,315.75	10,940.48	10,940.48		10,940.48
31801 SERVICIO POSTAL	6,000.00	0.00	6,000.00	0.00	0.00		0.00
3200 SERVICIO DE ARRENDAMIENTO	804,108.40	0.00	804,108.40	196,817.26	196,817.26		196,817.26
32201 ARRENDAMIENTO DE EDIFICIOS	762,836.40	0.00	762,836.40	190,709.10	190,709.10		190,709.10
32301 ARRENDAMIENTO DE MUEBLES, MAQUINARIA Y EQUIPO	22,272.00	0.00	22,272.00	5,888.16	5,888.16		5,888.16
32501 ARRENDAMIENTO DE EQUIPO DE TRANSPORTE	19,000.00	0.00	19,000.00	220.00	220.00		220.00
3300 SERVICIOS PROFESIONALES, CIENTIFICOS, TECNICOS Y O	11,564,947.38	9,608,306.12	21,173,253.50	1,255,491.80	1,255,491.80		1,255,491.80
33101 SERVICIOS LEGALES, DE CONTABILIDAD, AUDITORIAS Y R	3,802,968.79	3,249,106.12	7,052,074.91	1,061,322.37	1,061,322.37		1,061,322.37
33201 SERVICIOS DE DISEÑO, ARQUITECTURA, INGENIERIA Y AC	3,802,968.79	3,249,106.12	7,052,074.91	1,061,322.37	1,061,322.37		1,061,322.37
33401 SERVICIOS DE CAPACITACION	70,000.00	0.00	70,000.00	696.00	696.00		696.00

Sistema Estatal de Evaluación
Estado Analítico del Ejercicio Presupuesto de Egresos
Por Partida del Gasto

OPERADORA DE PROYECTOS ESTATEGICOS DEL ESTADO DE SONORA
Del 01 de Enero al 31 de Marzo 2017

Ejercicio del Presupuesto por Partida / Descripción	(PESOS)					TRIMESTRE:		
	Egresos Aprobado Anual (1)	Ampliaciones/ (Reducciones) (2)	Egresos Modificado Anual (3=1+2)	Egresos Devengado Acumulado (4)	Egresos Pagado Acumulado (5)			
33501 SERVICIOS DE INVESTIGACIONES	3,802,988.79	3,129,200.00	6,932,188.79	0.00	0.00			
33603 SERVICIOS DE APOYO ADMINISTRATIVO Y EDUCACION	30,000.00	0.00	30,000.00	0.00	0.00			
33605 LICITACIONES, CONVENIOS Y CONVOCATORIAS	20,000.00	0.00	20,000.00	0.00	0.00			
33606 IMPRES D DOCTOS OFIC, P LA PREST D SERV PUB, IDENTIF, FORM AD	6,000.00	0.00	6,000.00	0.00	0.00			
33801 SERVICIOS DE VIGILANCIA	30,041.01	0.00	30,041.01	7,873.43	7,873.43			
3400 SERVICIOS FINANCIEROS, BANCARIOS Y COMERCIALES	102,000.00	0.00	102,000.00	21,945.57	21,945.57			
34101 SERVICIOS FINANCIEROS Y BANCARIOS	40,000.00	0.00	40,000.00	11,710.20	11,710.20			
34401 SEGUROS DE RESPONSABILIDAD PATRIMONIAL Y FIANZAS	30,000.00	0.00	30,000.00	0.00	0.00			
34501 SEGUROS DE BIENES PATRIMONIALES	20,000.00	0.00	20,000.00	10,235.37	10,235.37			
34701 FLETES Y MANIOBRAS	12,000.00	0.00	12,000.00	0.00	0.00			
3500 SERVICIOS DE INSTALACION, REPARACION, MANTENIMIENTO	210,600.00	96,915.88	307,515.88	72,236.38	56,391.05			
35101 MANTENIMIENTO Y CONSERVACION DE INMUEBLES	50,000.00	0.00	50,000.00	16,718.74	16,718.74			
35201 INSTALACION, REPARACION Y MANTENIMIENTO DE MOBILIARIO Y EQUIP	21,600.00	0.00	21,600.00	0.00	0.00			
35301 INSTALACION, REPARACION Y MANTENIMIENTO DE EQUIPO INFORMATICO	20,000.00	0.00	20,000.00	0.00	0.00			
35501 MANTENIMIENTO Y CONSERVACION DE EQUIPO DE TRANSPORT	30,000.00	0.00	30,000.00	5,031.40	1,887.80			
35701 MANTENIMIENTO Y CONSERVACION DE MAQUINARIA Y EQUIP	45,000.00	0.00	45,000.00	9,192.21	9,192.21			
35801 SERVICIOS DE LIMPIEZA Y MANEJO DE DESECHOS	40,000.00	96,915.88	136,915.88	40,574.65	40,574.65			
35901 SERVICIOS DE JARDINERIA Y FUMIGACION	4,000.00	0.00	4,000.00	0.00	0.00			

Sistema Estatal de Evaluación
Estado Analítico del Ejercicio Presupuestado de Egresos
Por Partida del Gasto

OPERADORA DE PROYECTOS ESTATEGICOS DEL ESTADO DE SONORA
Del 01 de Enero al 31 de Marzo 2017

Ejercicio del Presupuesto por Partida / Descripción	TRIMESTRE:				
	(1)	(2)	(3=1+2)	(4)	(5)
Egresos Aprobado Anual	Ampliaciones/ (Reducciones)	Egresos Modificado Anual	Egresos Devengado Acumulado	Egresos Pagado Acumulado	
35901 SERVICIOS DE JARDINERIA Y FUMIGACION	4,000.00	0.00	4,000.00	619.38	619.38
3600 SERVICIOS DE COMUNICACION SOCIAL Y PUBLICIDAD	0.00	5,800.00	5,800.00	5,800.00	0.00
3610 PERSONAL POR PAGA DE LOS SERVIDORES	0.00	5,800.00	5,800.00	5,800.00	0.00
36501 SERVICIOS DE LA INDUSTRIA FILMICA, DEL SONIDO Y DE	0.00	5,800.00	5,800.00	5,800.00	0.00
3700 SERVICIOS DE TRASLADO Y VIATICOS	725,500.00	0.00	725,500.00	126,878.11	27,618.60
3710 PASAJES AEREOS	400,000.00	0.00	400,000.00	104,460.71	5,201.20
3720 PASAJES TERRESTRES	30,000.00	0.00	30,000.00	3,000.00	3,000.00
37201 PASAJES TERRESTRES	10,000.00	0.00	10,000.00	1,300.00	1,300.00
3730 VIATICOS EN EL PAIS	200,000.00	0.00	200,000.00	7,530.00	7,530.00
37501 VIATICOS EN EL PAIS	150,000.00	0.00	150,000.00	11,650.00	11,650.00
37502 GASTOS DE CAMINO	50,000.00	0.00	50,000.00	5,900.00	5,900.00
3760 VIATICOS EN EL EXTRANJERO	150,000.00	0.00	150,000.00	3,180.00	3,180.00
37601 VIATICOS EN EL EXTRANJERO	105,000.00	0.00	105,000.00	3,434.40	3,434.40
3790 OTROS SERVICIOS DE PASAJE Y HOSPEDAJE	100,000.00	0.00	100,000.00	1,530.00	1,530.00
37901 CUOTAS	10,500.00	0.00	10,500.00	133.00	133.00
3800 SERVICIOS OFICIALES	285,000.00	15,178.00	300,178.00	35,106.76	34,259.62
3810 GASTOS DE CEREMONIAL	200,000.00	0.00	200,000.00	17,257.60	37,632.00
38101 GASTOS DE CEREMONIAL	120,000.00	0.00	120,000.00	1,725.76	878.62
3830 CONGRESOS Y CONVENCIONES	300,000.00	15,178.00	315,178.00	15,928.00	15,928.00
38301 CONGRESOS Y CONVENCIONES	30,000.00	15,178.00	45,178.00	15,928.00	15,928.00
3850 GASTOS DE REPRESENTACION	135,000.00	0.00	135,000.00	17,453.00	17,453.00
38501 GASTOS DE ATENCION Y PROMOCION	135,000.00	0.00	135,000.00	17,453.00	17,453.00
3900 OTROS SERVICIOS GENERALES	88,400.00	0.00	88,400.00	0.00	0.00
3920 IMPUESTOS Y DERECHOS	80,000.00	0.00	80,000.00	0.00	0.00
3950 PENAS, MULTAS, ACCESORIOS Y ACTUALIZACIONES	8,400.00	0.00	8,400.00	0.00	0.00
39501 PENAS, MULTAS, ACCESORIOS Y ACTUALIZACIONES	8,400.00	0.00	8,400.00	0.00	0.00
400 TRANSFERENCIAS ASIGNACIONES, SUBSIDIOS Y OTROS SERVICIOS	0.00	1,576,350.86	1,576,350.86	57,976.80	0.00
4100 TRANSFERENCIAS INTERNAS Y ASIGNACIONES AL SECTOR P	0.00	1,576,350.86	1,576,350.86	57,976.80	0.00
41001 ASIGNACIONES PRESUPUESTARIAS AL PODER EJECUTIVO	0.00	1,576,350.86	1,576,350.86	57,976.80	0.00

Sistema Estatal de Evaluación
Estado Analítico del Ejercicio Presupuesto de Egresos
Por Partida del Gasto

OPERADORA DE PROYECTOS ESTATEGICOS DEL ESTADO DE SONORA
Del 01 de Enero al 31 de Marzo 2017

Ejercicio del Presupuesto por Partida / Descripción	(PESOS)					TRIMESTRE:		
	Egresos Aprobado Anual (1)	Ampliaciones/ (Reducciones) (2)	Egresos Modificado Anual (3=1+2)	Egresos Devengado Acumulado (4)	Egresos Pagado Acumulado (5)			
41103 SERVICIOS GENERALES		115,953.60	115,953.60	57,976.80	0.00			
41104 TRANSFERENCIAS, ASIGNACIONES, SUBSIDIOS Y OTRAS AY	0.00	1,460,397.26	1,460,397.26	0.00	0.00			
500 BIENES MUEBLES, IMPRESIONABLES	67,499.00	0.00	67,499.00	41,999.00	41,999.00			
5100 MOBILIARIO Y EQUIPO DE ADMINISTRACION	67,499.00	0.00	67,499.00	41,999.00	41,999.00			
515 EQUIPO DE COMPUTO Y TECNOLOGIAS DE LA INFORMAC	15,000.00	0.00	15,000.00	0.00	0.00			
51601 BIENES INFORMATICOS	15,000.00	0.00	15,000.00	0.00	0.00			
519 OTROS MOBILIARIOS Y EQUIPOS DE ADMINISTRACION	52,499.00	0.00	52,499.00	41,999.00	41,999.00			
51901 EQUIPO DE ADMINISTRACION	52,499.00	0.00	52,499.00	41,999.00	41,999.00			
TOTAL	23,784,540.05	11,302,550.86	35,087,090.91	3,976,835.42	3,682,571.91			

Bajo protesta de decir verdad declaramos que los Estados Financieros y sus Notas, son razonablemente correctos y son responsabilidad del emisor

Ing. Octavio Esquerza Del Real
Director General


Lic. Carlos Martin Cubillas Platt
Director de Admon. y Finanzas

Sistema Estatal de Evaluación
Estado Analítico del Ejercicio de Presupuesto de Egresos- Detallado – LDF
(Clasificación de Servicios Personales por Categoría)
Operadora de Proyectos Estratégicos del Estado de Sonora

ETCA-II-14

Del 01 de enero al 31 de marzo de 2017

(PESOS)

TRIMESTRE: I

Concepto (c)	Egresos					Subejercicio (e)
	Aprobado (d)	Ampliaciones/ (Reducciones)	Modificado	Devengado	Pagado	
I. Gasto No Etiquetado (I=A+B+C+D+E+F)	23,784,540.05	11,302,550.86	35,087,090.91	3,976,835.42	3,682,571.91	31,110,255.49
A. Personal Administrativo y de Servicio Público	23,784,540.05	11,302,550.86	35,087,090.91	3,976,835.42	3,682,571.91	31,110,255.49
B. Magisterio						
C. Servicios de Salud (C=c1+c2)						
c1) Personal Administrativo						
c2) Personal Médico, Paramédico y afín						
D. Seguridad Pública						
E. Gastos asociados a la implementación de nuevas leyes federales o reformas a las mismas (E = e1 + e2)						
e1) Nombre del Programa o Ley 1						
e2) Nombre del Programa o Ley 2						
F. Sentencias laborales definitivas						
II. Gasto Etiquetado (II=A+B+C+D+E+F)						
A. Personal Administrativo y de Servicio Público						
B. Magisterio						
Servicios de Salud (C=c1+c2)						
c1) Personal Administrativo						
c2) Personal Médico, Paramédico y afín						
D. Seguridad Pública						
E. Gastos asociados a la implementación de nuevas leyes federales o reformas a las mismas (E = e1 + e2)						
e1) Nombre del Programa o Ley 1						
e2) Nombre del Programa o Ley 2						
F. Sentencias laborales definitivas						
III. Total del Gasto en Servicios Personales (III = I + II)	23,784,540.05	11,302,550.86	35,087,090.91	3,976,835.42	3,682,571.91	31,110,255.49


Ing. Octavio Ezquerro Del Real
 Director General


Lic. Carlos Martin Cubillas Platt
 Director de Admon. y Finanzas

Sistema Estatal de Evaluación
 Conciliación entre los Egresos Presupuestarios y los Gastos Contables
 Operadora de Proyectos Estratégicos del Estado de Sonora
 Al 31 de marzo de 2017

ETCA-II-15

(Pesos)

TRIMESTRE: _____

1. Total de Egresos Presupuestarios		3,976,835.42
(MENOS)		
2. Egresos Presupuestarios no contables		41,999.00
Mobiliario y equipo de administración	41,999.00	
Mobiliario y equipo educacional y recreativo		
Equipo e instrumental médico y de laboratorio		
Vehículos y equipo de transporte		
Equipo de defensa y seguridad		
Maquinaria, otros equipos y herramientas		
Archivos biológicos		
Bienes inmuebles		
Activos intangibles		
Obra pública en bienes propios		
Acciones y participaciones de capital		
Compra de títulos y valores		
Inversiones en fideicomisos, mandatos y otros análogos		
Provisiones para contingencias y otras erogaciones especiales		
Armonización de la deuda pública		
Adeudos de ejercicios fiscales anteriores (ADEFAS)		
Otros Egresos Presupuestales No Contables		
(MAS)		
3. Gastos contables no presupuestarios		19,340.13
Estimaciones, depreciaciones, deterioros, obsolescencia y amortizaciones	19,340.13	
Provisiones		
Disminución de inventarios		
Aumento por insuficiencia de estimaciones por pérdida o deterioro u obsolescencia		
Aumento por insuficiencia de provisiones		
Otros gastos		
Otros Gastos Contables No Presupuestales		
4. Total de Gasto Contable (4= 1 - 2 + 3)		3,954,176.55


Ing. Octavio Ezquerro Del Real
 Director General


Lic. Carlos Martin Cubillas Platt
 Director de Admon. y Finanzas

**Sistema Estatal de Evaluación
Endeudamiento Neto
Operadora de Proyectos Estratégicos del Estado de Sonora
Del 01 de enero al 31 de marzo de 2017
(pesos)**

ETCA-II-16

TRIMESTRE: I

Identificación del crédito o Instrumento	Contratación / Colocación	Amortización	Endeudamiento Neto
	A	B	C=A-B
Créditos Bancarios			
1			
2			
3			
4			
5			
6			
7			
8			
9			
10			
Total Créditos Bancarios	0.00	0.00	0.00
Otros Instrumentos de Deuda			
1			
2			
3			
4			
5	NO APLICA		0.00
6			
7			
8			
9			
10			
Total Otros Instrumentos de Deuda	0.00	0.00	0.00
TOTAL	0.00	0.00	0.00

"Bajo protesta de decir verdad declaramos que los Estados Financieros y sus Notas, son razonablemente correctos y son responsabilidad del emisor."

Ing. Octavio Ezquerro Del Real
Director General

Lic. Carlos Martín Cubillas Platt
Director de Admon. y Finanzas

Sistema Estatal de Evaluación
Intereses de la Deuda
Operadora de Proyectos Estrategicos del Estado de Sonora
Del 01 de enero al 31 de marzo de 2017
(pesos)

ETCA-II-17

TRIMESTRE: I

Identificación del crédito o Instrumento	Devengado	Pagado
Créditos Bancarios		
1		
2		
3		
4		
5		
6		
7	NO APLICA	
8		
9		
10		
Total de Intereses Créditos Bancarios	0.00	0.00
Otros Instrumentos de Deuda		
1		
2		
3		
4		
5		
6		
7		
8		
9		
10		
Total Intereses Otros Instrumentos de Deuda	0.00	0.00
TOTAL	0.00	0.00

Bajo protesta de decir verdad declaramos que los Estados Financieros y sus Notas, son razonablemente correctos y son responsabilidad del emisor


Ing. Octavio Ezquerro Del Real
 Director General


Lic. Carlos Martín Cubillas Platt
 Director de Admon. y Finanzas

Sistema Estatal de Evaluación
Gasto Por Categoría Programática
Operadora de Proyectos Estratégicos del Estado de Sonora
Del 01 de enero al 31 de marzo de 2017

ETCA-III-01

(PESOS)

TRIMESTRE: I

Concepto	Egresos Aprobado Anual (1)	Ampliaciones/ (Reducciones) (2)	Egresos Modificado Anual (3=1+2)	Egresos Devengado Anual (4)	Egresos Pagado Anual (5)	Subejercicio (6=3-4)
Programas						
Subsidios:	0	0	0	0	0	0
Sector Social y Privado o Estados y Municipios			0			0
Sujetos a Reglas de Operación			0			0
Otros Subsidios			0			0
Desempeño de las Funciones:	17,681,886	10,108,927	27,790,813	2,475,324	2,225,050	25,315,490
Prestación de Servicios Públicos			0			0
Provisión de Bienes Públicos			0			0
Planeación, Seguimiento y Evaluación de Políticas Públicas			0			0
Promoción y Fomento	17,681,886	10,108,927	27,790,813	2,475,324	2,225,050	25,315,490
Regulación y Supervisión			0			0
Funciones de las Fuerzas Armadas (Únicamente el Gobierno Federal)			0			0
Específicos			0			0
Proyectos de Inversión			0			0
Administrativos y de Apoyos	6,102,654	1,193,624	7,296,278	1,501,512	1,457,522	5,794,766
Apoyo al Proceso Presupuestario y para Mejorar la Eficiencia Institucional	6,102,654	1,193,624	7,296,278	1,501,512	1,457,522	5,794,766
Apoyo a la Función Pública y al Mejoramiento de la Gestión Operaciones Ajenas			0			0
Compromisos	0	0	0	0	0	0
Obligaciones de Cumplimiento de Resolución Jurisdiccional			0			0
Desastres Naturales			0			0
Obligaciones	0	0	0	0	0	0
Pensiones y Jubilaciones			0			0
Aportaciones a la Seguridad Social			0			0
Aportaciones a Fondos de Estabilización			0			0
Aportaciones a Fondos de Inversión y Reestructura de Pensiones			0			0
Programas de gasto Federalizado (Gobierno Federal)	0	0	0	0	0	0
Gasto Federalizado			0			0
Participaciones a Entidades Federativas y Municipios			0			0
Costo Financiero, Deuda o Apoyo a Deudores y Ahorradores de la Banca			0			0
Adeudos de Ejercicios Fiscales Anteriores			0			0
Total del Gasto	23,784,540	11,302,551	35,087,091	3,976,835	3,682,572	31,110,255


Ing. Octavio Ezquerro Del Real
 Director General


Lic. Carlos Martin Cubillas Platt
 Director de Admon. y Finanzas

Sistema Estatal de Evaluación
Gastos por proyectos de Inversión
Operadora de Proyectos Estrategicos del Estado de Sonora
Del 01 de enero al 31 de marzo de 2017
(pesos)

ETCA-III-03

TRIMESTRE: I

GASTO DE INVERSION EJERCIDO:		
NOMBRE DEL PROYECTO	MONTO EROGADO	ORIGEN DEL RECURSO*
"NADA QUE INFORMAR EN ESTE APARTADO"		

* Se deberán informar con todas las fuentes del recurso.

Ya sean obras con Recurso Federal, Recurso Estatal e Ingresos Propios del ente Público.

"Bajo protesta de decir verdad declaramos que los Estados Financieros y sus Notas, son razonablemente correctos y son responsabilidad del emisor"


Ing. Octavio Ezquerro Del Real
Director General


Lic. Carlos Martin Cubillas Platt
Director de Admon. y Finanzas



GOBIERNO DEL ESTADO DE SONORA

ETCA-III-04

TRIMESTRE: PRIMERO

INFORME DE AVANCE PROGRAMATICO 2017

Gobierno del Estado de Sonora

DEPENDENCIA / ENTIDAD 94 IMPULSOR-FIDEICOMISO OPERADORA DE PROYECTOS

UNIDAD ADMINISTRATIVA 103 DIRECCIÓN DE ASUNTOS JURÍDICOS Y NORMATIVIDAD

195	PROCEDIMIENTOS JURÍDICOS SEGUIMIENTO A DOCUMENTOS ADMINISTRATIVOS	INFORME	A	SI	MET		1.00	0.00	1.00	0.00	1.00	0.00	2.00	0.00	1.00	0.00	2.00	0.00	0.00	0.00	0.00	0.00
					NUM	DEN																
SE REALIZA INFORME DE ACTIVIDADES REALIZADAS POR EL AREA JURIDICA EN CONTRATOS Y ARRENDAMIENTOS																						
NO SE REGISTRA RESULTADO DEBIDO A QUE LA META ES SEMESTRAL																						
SE REALIZA INFORME DE ACTIVIDADES REALIZADAS POR EL AREA JURIDICA EN CONTRATOS Y ARRENDAMIENTOS																						

195	CONTRATOS DE SERVICIO Y ARRENDAMIENTOS	INFORME	A	SI	MET		1.00	1.00	1.00	1.00	1.00	1.00	4.00	0.00	1.00	0.00	4.00	0.00	0.00	0.00	0.00	0.00
					NUM	DEN																
SE REALIZA INFORME DE ACTIVIDADES REALIZADAS POR EL AREA JURIDICA EN CONTRATOS Y ARRENDAMIENTOS																						
NO SE REGISTRA RESULTADO DEBIDO A QUE LA META ES SEMESTRAL																						
SE REALIZA INFORME DE ACTIVIDADES REALIZADAS POR EL AREA JURIDICA EN CONTRATOS Y ARRENDAMIENTOS																						

UNIDAD ADMINISTRATIVA 104 DIRECCIÓN DE PROYECTOS REGIONALES

393	ESTUDIOS Y PROYECTOS ESTRATÉGICOS PROYECTO EJECUTIVO PARQUE TEMÁTICO	INFORME	A	SI	MET		1.00	0.00	1.00	0.00	1.00	0.00	1.00	0.00	1.00	0.00	1.00	0.00	0.00	0.00	0.00	0.00
					NUM	DEN																
SE REALIZA INFORME DE ACTIVIDADES REALIZADAS POR EL AREA JURIDICA EN CONTRATOS Y ARRENDAMIENTOS																						
NO SE REGISTRA RESULTADO DEBIDO A QUE LA META ES ANUAL																						
SE REALIZA INFORME DE ACTIVIDADES REALIZADAS POR EL AREA JURIDICA EN CONTRATOS Y ARRENDAMIENTOS																						

393	ANTEPROYECTOS ESTRATÉGICOS DOCUMENTO ESTUDIO	INFORME	A	SI	MET		5.00	0.00	5.00	0.00	5.00	0.00	5.00	0.00	5.00	0.00	5.00	0.00	0.00	0.00	0.00	0.00
					NUM	DEN																
SE REALIZA INFORME DE ACTIVIDADES REALIZADAS POR EL AREA JURIDICA EN CONTRATOS Y ARRENDAMIENTOS																						
NO SE REGISTRA RESULTADO DEBIDO A QUE LA META ES ANUAL																						
SE REALIZA INFORME DE ACTIVIDADES REALIZADAS POR EL AREA JURIDICA EN CONTRATOS Y ARRENDAMIENTOS																						

393	ANTEPROYECTO ESTRATÉGICO MOVILIDAD DOCUMENTO ESTUDIO	INFORME	A	SI	MET		1.00	0.00	1.00	0.00	1.00	0.00	1.00	0.00	1.00	0.00	1.00	0.00	0.00	0.00	0.00	0.00
					NUM	DEN																
SE REALIZA INFORME DE ACTIVIDADES REALIZADAS POR EL AREA JURIDICA EN CONTRATOS Y ARRENDAMIENTOS																						
NO SE REGISTRA RESULTADO DEBIDO A QUE LA META ES ANUAL																						
SE REALIZA INFORME DE ACTIVIDADES REALIZADAS POR EL AREA JURIDICA EN CONTRATOS Y ARRENDAMIENTOS																						

Sistema Estatal de Evaluación
Indicadores de Postura Fiscal
Operadora de Proyectos Estrategicos del Estado de Sonora
Del 01 de enero al 31 de marzo de 2017
(pesos)

ETCA-IV-01

TRIMESTRE: I

Concepto	Estimado Original Anual	Devengado	Pagado 3
I. Ingresos Presupuestarios (I= 1 + 2)	23,784,540.00	2,329,171.91	2,329,171.91
1. Ingresos Gobierno del Estado 1			
2. Ingresos Sector Paraestatal 1	23,784,540.00	2,329,171.91	2,329,171.91
II. Egresos Presupuestarios (II= 3+4)	23,784,540.00	3,976,835.42	3,682,571.91
3. Egresos del Gobierno de la Entidad Federativa 2			
4. Egresos del Sector Paraestatal 2	23,784,540.00	3,976,835.42	3,682,571.91
III. Balance Presupuestario (Superávit o Déficit) (III= I-II)	0.00	-1,647,663.51	-1,353,400.00
Concepto	Estimado Original Anual	Devengado	Pagado 3
III. Balance Presupuestario (Superávit o Déficit)	0.00	-1,647,663.51	-1,353,400.00
IV. Interés, Comisiones y Gastos de la Deuda			
V. Balance Primario (superávit o Déficit) (V= III-IV)	0.00	-1,647,663.51	-1,353,400.00
Concepto	Estimado Original Anual	Devengado	Pagado 3
A. Financiamiento			
B. Amortización de la Deuda			
C. Endeudamiento o Desendeudamiento (C=A-B)	0.00	0.00	0.00

"Bajo protesta de decir verdad declaramos que los Estados Financieros y sus Notas, son razonablemente correctos y son responsabilidad del emisor"


Ing. Octavio Ezquerro Del Real
 Director General


Lic. Carlos Martin Cubillas Platt
 Director de Admon. y Finanzas

RECOMENDACIONES CONAC

- 1 Los Ingresos que se presentan son los ingresos presupuestario totales sin incluir los ingresos por financiamientos.
- 2 Los egresos que se presentan son los egresos presupuestarios totales sin incluir los egresos por amortización. Los egresos del Gobierno de la Entidad Federativa corresponden a los del Poder Ejecutivo, Legislativo, Judicial y Órganos Autónomos
- 3 Para Ingresos se reportan los ingresos recaudados; para egresos se reportan los egresos pagados.

Sistema Estatal de Evaluación

ETCA-IV-02

Balance Presupuestario - LDF

Operadora de Proyectos Estrategicos del Estado de Sonora

Del 01 de enero al 31 de marzo de 2017

(PESOS)

TRIMESTRE: I

Concepto (c)	Estimado/ Aprobado (d)	Devengado	Recaudado/ Pagado
A. Ingresos Totales (A = A1+A2+A3)	23,784,540	2,329,172	2,329,172
A1. Ingresos de Libre Disposición	23,784,540	2,329,172	2,329,172
A2. Transferencias Federales Etiquetadas	-	-	-
A3. Financiamiento Neto	-	-	-
B. Egresos Presupuestarios¹ (B = B1+B2)	23,784,540	3,976,835	3,682,572
B1. Gasto No Etiquetado (sin incluir Amortización de la Deuda Pública)	23,784,540	3,976,835	3,682,572
B2. Gasto Etiquetado (sin incluir Amortización de la Deuda Pública)	-	-	-
C. Remanentes del Ejercicio Anterior (C = C1 + C2)	-	10,960,397	10,960,397
C1. Remanentes de Ingresos de Libre Disposición aplicados en el periodo	-	10,960,397	10,960,397
C2. Remanentes de Transferencias Federales Etiquetadas aplicados en el periodo	-	-	-
I. Balance Presupuestario (I = A - B + C)	0	9,312,734	9,606,997
II. Balance Presupuestario sin Financiamiento Neto (II = I - A3)	0	9,312,734	9,606,997
III. Balance Presupuestario sin Financiamiento Neto y sin Remanentes del Ejercicio Anterior (III = II - C)	0	1,647,664	1,353,400

Concepto	Aprobado	Devengado	Pagado
E. Intereses, Comisiones y Gastos de la Deuda (E = E1+E2)	-	-	-
E1. Intereses, Comisiones y Gastos de la Deuda con Gasto No Etiquetado	-	-	-
E2. Intereses, Comisiones y Gastos de la Deuda con Gasto Etiquetado	-	-	-
IV. Balance Primario (IV = III + E)	0	1,647,664	1,353,400

Concepto	Estimado/ Aprobado	Devengado	Recaudado/ Pagado
F. Financiamiento (F = F1 + F2)	-	-	-
F1. Financiamiento con Fuente de Pago de Ingresos de Libre Disposición	-	-	-
F2. Financiamiento con Fuente de Pago de Transferencias Federales Etiquetadas	-	-	-
G. Amortización de la Deuda (G = G1 + G2)	-	-	-
G1. Amortización de la Deuda Pública con Gasto No Etiquetado	-	-	-
G2. Amortización de la Deuda Pública con Gasto Etiquetado	-	-	-
A3. Financiamiento Neto (A3 = F - G)	-	-	-

Sistema Estatal de Evaluación
Balance Presupuestario - LDF
Operadora de Proyectos Estrategicos del Estado de Sonora
Del 01 de enero al 31 de marzo de 2017
(PESOS)

ETCA-IV-02

TRIMESTRE: I

Concepto	Estimado/ Aprobado	Devengado	Recaudado/ Pagado
A1. Ingresos de Libre Disposición	23,784,540	2,329,172	2,329,172
A3.1 Financiamiento Neto con Fuente de Pago de Ingresos de Libre Disposición (A3.1 = F1 - G1)	-	-	-
F1. Financiamiento con Fuente de Pago de Ingresos de Libre Disposición	-	-	-
G1. Amortización de la Deuda Pública con Gasto No Etiquetado	-	-	-
B1. Gasto No Etiquetado (sin incluir Amortización de la Deuda Pública)	23,784,540	3,976,835	3,682,572
C1. Remanentes de Ingresos de Libre Disposición aplicados en el periodo	-	10,960,397	10,960,397
V. Balance Presupuestario de Recursos Disponibles (V = A1 + A3.1 - B1 + C1)	0	9,312,734	9,606,997
VI. Balance Presupuestario de Recursos Disponibles sin Financiamiento Neto (VI = V - A3.1)	0	9,312,734	9,606,997

Concepto	Estimado/ Aprobado	Devengado	Recaudado/ Pagado
A2. Transferencias Federales Etiquetadas	-	-	-
A3.2 Financiamiento Neto con Fuente de Pago de Transferencias Federales Etiquetadas (A3.2 = F2 - G2)	-	-	-
F2. Financiamiento con Fuente de Pago de Transferencias Federales Etiquetadas	-	-	-
G2. Amortización de la Deuda Pública con Gasto Etiquetado	-	-	-
B2. Gasto Etiquetado (sin incluir Amortización de la Deuda Pública)	-	-	-
C2. Remanentes de Transferencias Federales Etiquetadas aplicados en el periodo	-	-	-
VII. Balance Presupuestario de Recursos Etiquetados (VII = A2 + A3.2 - B2 + C2)	-	-	-
VIII. Balance Presupuestario de Recursos Etiquetados sin Financiamiento Neto (VIII = VII - A3.2)	-	-	-

Ing. Octavio Ezquerro Del Real
Director General

Lic. Carlos Martin Cubillas Platt
Director de Admon. y Finanzas

Sistema Estatal de Evaluación
Relación de Cuentas Bancarias Productivas Específicas
Operadora de Proyectos Estratégicos del Estado de Sonora
Del 01 de enero al 31 de marzo de 2017
 (pesos)


ETCA-IV-03

TRIMESTRE: I

Fondo, Programa o Convenio	Datos de la Cuenta Bancaria	
	Institución Bancaria	Número de Cuenta
1		
2 "NADA QUE INFORMAR EN ESTE APARTADO"		
3		
4		
5		
6		
7		
8		
9		
10		
11		
12		
13		
14		
15		
16		
17		

"Bajo protesta de decir verdad declaramos que los Estados Financieros y sus Notas, son razonablemente correctos y son responsabilidad del emisor".


Ing. Octavio Ezquerro Del Real
 Director General


Lic. Carlos Martin Cubillas Platt
 Director de Admon. y Finanzas

TOTAL		\$.

Sistema Estatal de Evaluación
Relación de esquemas bursátiles y de coberturas financieras
Operadora de Proyectos Estratégicos del Estado de Sonora
Del 01 de enero al 31 de marzo de 2017
(pesos)

ETCA-IV-05

TRIMESTRE: _____ I

Identificación del Instrumento	Colocación	Interés Ganados	Valor Actual
	A	B	C=A+B
1			
2			
3			
4			
5 "NADA QUE INFORMAR EN ESTE APARTADO"			0.00
6			
7			
8			
9			
10			
Total	0.00	0.00	0.00
Otros instrumentos de Bursatilización			
1			
2			
3			
4			
5			
6			
7			
8			
9			
10			
Total Otros Instrumentos	0.00	0.00	0.00
TOTAL	0.00	0.00	0.00


Ing. Octavio Ezquerro Del Real
 Director General


Lic. Carlos Martín Cubillas Platt
 Director de Admon. y Finanzas

ANEXO

Primer Trimestre 2017

Análisis de variaciones Programático-Presupuestal

Durante el mes de enero se realizó **ampliación** al presupuesto 2017 por la aplicación de REMANENTE DE INGRESOS PROPIOS EJERCICIO 2016, el detalle se informa a continuación:

Partida	Nombre	Importe
33101	Servicios Legales, de Contabilidad, Auditorias y Relacionados	3,135,000.00
41104	Transferencias, Asignaciones, Subsidios y Otras Ayudas	1,460,397.26
33201	Servicios de Diseño, Arquitectura, Ingeniería y Actividades Relacionadas	3,230,000.00
33501	Estudios e Investigaciones	3,135,000.00
Total		\$10,960,397.26

El comité Técnico autorizó la aplicación de remanente del 2016 por \$10,960,397.26 en sesión ordinaria celebrada el 09 de febrero del presente año

La ampliación se ejercerá en el "Proyecto Movilidad".

Durante **el mes de febrero** se realizaron transferencias presupuestales entre unidades administrativas por un monto de \$1, 216,159.03, **sin que esto afecte los montos originales de las partidas autorizadas** a este Organismo, ni las metas programadas.

Así como una ampliación al presupuesto original autorizado estatal por \$ 226,200 mismos que se aplicaran al proyecto de MOVILIDAD.


Durante el **mes de marzo** se efectuaron las siguientes transferencias internas entre unidades administrativas y partidas:

Reducción			Ampliación		
Partida	Nombre	Importe	Partida	Nombre	Importe
33101	Servicios Legales, de Contabilidad, Auditorias y Relacionados	\$-112,093.88	35801	Servicios de Limpieza y Manejo de Desechos	96,915.88
			38301	Congresos y Convenciones	15,178.00
33501	Estudios e Investigaciones	-5,800.00	36501	Servicios de la Industria Filmica, del Sonido y del Video	5,800.00
Total		-\$117,893.88			\$117,893.88


Lo anterior no afecta el monto del presupuesto original autorizado ni las metas programadas.

Así mismo se efectuó ampliación al presupuesto original autorizado estatal por \$ 115,953.60 mismo que se ejercerá en la ejecución del Proyecto Mantenimiento Playa el Veneno de MIRAMAR municipio de Guaymas.

La información requerida por el artículo 22 bis A en relación a Ingresos del periodo; Rendimientos financieros del periodo; Egresos del periodo y su destino; Disponibilidades o saldo del periodo, se detallan en los formatos ETCAS correspondientes al Primer Avance Trimestral 2017.



Ing. Octavio Ezquerro Del Real
Director General



Lic. Carlos M. Cubillas Platt
Director de Admón. y Finanzas

**CONCILIACIÓN TRANSFERENCIAS OTORGADAS Y RECIBIDAS POR EL ORGANISMO
ENTIDAD:**

TOTAL DE TRANSFERENCIAS EFECTIVAMENTE PAGADAS POR LA SECRETARIA (CAPITULO 4000 DE CABEZA DE SECTOR)	\$ 2,044,598.32	*VER DETALLE
CARGOS NO RECONOCIDOS POR LA ENTIDAD U ORGANISMO		
CONCEPTO 1	IMPORTE	A+B+C
CONCEPTO 2	A	
CONCEPTO 3	B	
	C	
REGISTROS EN CONTABILIDAD DE LA ENTIDAD U ORGANISMOS NO PAGADOS POR EL GOBIERNO DEL ESTADO		
INGRESOS PROPIOS	IMPORTE	58,373.99
REGISTRADOS EN CONTABILIDAD NO REGISTRADOS POR LA CABECERA DE SECTOR	58,373.99	
SERVICIOS GENERALES	226,200.00	226,200.00
TOTAL DE INGRESOS RECAUDADOS POR EL ORGANISMOS PRESENTADOS EN ANALÍTICO DE INGRESOS	\$ 2,329,172.31	