

Sistema Estatal de Evaluación  
Estado de Situación Financiera  
Operadora de Proyectos Estratégicos del Estado de Sonora  
Al 01 de enero al 30 de diciembre de 2017  
(PESOS)

ETCA-I-01

TRIMESTRE: IV

ACTIVO	2017	2016	PASIVO	2017	2016
<b>Activo Circulante</b>			<b>Pasivo Circulante</b>		
Efectivo y Equivalentes	2,137,911.69	20,252,015	Cuentas por Pagar a Corto Plazo	10,252,954.74	2,707,211
Derechos a Recibir Efectivo o Equivalentes	50,875.10	4,807,291	Documentos por Pagar a Corto Plazo	-	0
Derechos a Recibir Bienes o Servicios	-	-	Porción a Corto Plazo de la Deuda Pública a Largo Plazo	-	0
Inventarios	-	-	Títulos y Valores a Corto Plazo	-	0
Almacenes	-	-	Pasivos Diferidos a Corto Plazo	-	0
Estimación por Pérdida o Deterioro de Activos Circulantes	-	-	Fondos y Bienes de Terceros en Garantía y/o Administración a Corto Plazo	-	0
Otros Activos Circulantes	-	-	Provisiones a Corto Plazo	-	0
			Otros Pasivos a Corto Plazo	-	0
<b>Total de Activos Circulantes</b>	<b>2,188,786.79</b>	<b>25,059,306.46</b>	<b>Total de Pasivos Circulantes</b>	<b>10,252,954.74</b>	<b>2,707,210.80</b>
<b>Activo No Circulante</b>			<b>Pasivo No Circulante</b>		
Inversiones Financieras a Largo Plazo	25,335,570.32	29,260,280	Cuentas por Pagar a Largo Plazo	-	0
Derechos a Recibir Efectivo o Equivalentes a Largo Plazo	-	0	Documentos por Pagar a Largo Plazo	-	0
Bienes Inmuebles, Infraestructura y Construcciones en Proceso	42,013,000.00	54,906,220	Deuda Pública a Largo Plazo	-	0
Bienes Muebles	3,661,384.26	3,632,361	Pasivos Diferidos a Largo Plazo	-	0
Activos Intangibles	960,481.20	960,481	Fondos y Bienes de Terceros en Garantía y/o en Administración a Largo Plazo	25,335,570.32	29,260,280
Depreciación, Deterioro y Amortización Acumulada de Bienes	-3,442,001.21	-3,363,894	Provisiones a Largo Plazo	-	0
Activos Diferidos	-	0			
Estimación por Pérdida o Deterioro de Activos no Circulantes	-	0			
Otros Activos no Circulantes	-	0			
<b>Total de Activos No Circulantes</b>	<b>68,526,434.57</b>	<b>85,394,448.98</b>	<b>Total de Pasivos No Circulantes</b>	<b>25,335,570.32</b>	<b>29,260,280.15</b>
<b>Total de Activos</b>	<b>70,715,221.36</b>	<b>110,453,755.44</b>	<b>Total de Pasivo</b>	<b>35,588,525.06</b>	<b>31,967,490.95</b>
			<b>Hacienda Pública/Patrimonio</b>		
			<b>Hacienda Pública/Patrimonio Contribuido</b>	<b>45,391,791.26</b>	<b>45,404,768.18</b>
			Aportaciones	45,391,791.26	45,404,768
			Donaciones de Capital	-	0
			Actualización de la Hacienda Pública/Patrimonio	-	0
			<b>Hacienda Pública/Patrimonio Generado</b>	<b>10,263,094.95</b>	<b>33,031,498.61</b>
			Resultados del Ejercicio (Ahorro/ Desahorro)	19,922,512.61	21,479,640.32
			Resultados de Ejercicios Anteriores	33,073,381.21	11,593,740.89
			Revalúos	-	-
			Reservas	-	-
			Rectificaciones de Resultados de Ejercicios Anteriores	23,413,963.56	8,115.30
			<b>Exceso o Insuficiencia en la Actualización de la Hacienda Pública/Patrimonio</b>		
			Resultado por Posición Monetaria	-	-
			Resultado por Tenencia de Activos no Monetarios	-	-
			<b>Total Hacienda Pública/Patrimonio</b>	<b>35,726,696.30</b>	<b>78,486,264.69</b>
			<b>Total de Pasivo y Hacienda Pública/Patrimonio</b>	<b>70,715,221.36</b>	<b>110,453,755.44</b>

"Bajo protesta de decir verdad declaro que los Estados Financieros y sus Notas, son razonablemente correctos y son responsabilidad del emisor"

Ing. Octavio Esquerro Del Real  
Director General

Lic. Carlos Martín Cubillas Platt  
Director de Admon. y Finanzas

**Sistema Estatal de Evaluación**  
**Estado de Situación Financiera detallado - LDF**  
**Operadora de Proyectos Estratégicos del Estado de Sonora**  
**Al 31 de diciembre de 2016 y al 31 de diciembre de 2017 (b)**

ETGA-I-02

TRIMESTRE: **IV**


Concepto (c)	2017	31 de diciembre de 2016	Concepto (c)	2017	31 de diciembre de 2016
<b>ACTIVO</b>			<b>PASIVO</b>		
<b>Activo Circulante</b>			<b>Activo Circulante</b>		
a. Efectivo y Equivalentes (a=a1+a2+a3+a4+a5+a6+a7)	2,137,911.69	20,252,015.48	a. Cuentas por Pagar a Corto Plazo (a=a1+a2+a3+a4+a5+a6+a7+a8+a9)	10,252,954.74	2,707,210.60
a1) Efectivo			a1) Servicios Personales por Pagar a Corto Plazo	88,640.00	68,640.00
a2) Bancos/Tesorería	2,051,106.33	12,543,112.55	a2) Proveedores por Pagar a Corto Plazo	114,055.29	450,406.26
a3) Bancos/Dependencias y Otros			a3) Contratistas por Obras Públicas por Pagar a Corto Plazo		
a4) Inversiones Temporales (Hasta 3 meses)	68,605.36	7,688,902.93	a4) Participaciones y Aportaciones por Pagar a Corto Plazo		
a5) Fondos con Afectación Específica			a5) Transferencias Otorgadas por Pagar a Corto Plazo		
a6) Depósitos de Fondos de Terceros en Garantía y/o Administración	20,000.00	20,000.00	a6) Intereses, Comisiones y Otros Gastos de la Deuda Pública por Pagar a Corto Plazo		
a7) Otros Efectivos y Equivalentes			a7) Retenciones y Contribuciones por Pagar a Corto Plazo	26,068.52	1,562,837.98
b. Derechos a Recibir Efectivo o Equivalentes (b=b1+b2+b3+b4+b5+b6+b7)	50,875.10	4,807,290.98	a8) Devoluciones de la Ley de Ingresos por Pagar a Corto Plazo		
b1) Inversiones Financieras de Corto Plazo			a9) Otras Cuentas por Pagar a Corto Plazo	10,044,190.93	625,328.36
b2) Cuentas por Cobrar a Corto Plazo	48,045.60	2,726,328.14	b. Documentos por Pagar a Corto Plazo (b=b1+b2+b3)		
b3) Deudores Diversos por Cobrar a Corto Plazo	2,080.93		b1) Documentos Comerciales por Pagar a Corto Plazo		
b4) Ingresos por Recuperar a Corto Plazo			b2) Documentos con Contratistas por Obras Públicas por Pagar a Corto Plazo		
b5) Deudores por Anticipos de la Tesorería a Corto Plazo			b3) Otros Documentos por Pagar a Corto Plazo		
b6) Préstamos Otorgados a Corto Plazo			c. Porción a Corto Plazo de la Deuda Pública a Largo Plazo (c=c1+c2)		
b7) Otros Derechos a Recibir Efectivo o Equivalentes a Corto Plazo	750.57	2,080,962.84	c1) Porción a Corto Plazo de la Deuda Pública		
c. Derechos a Recibir Bienes o Servicios (c=c1+c2+c3+c4+c5)			c2) Porción a Corto Plazo de Arrendamiento Financiero		
c1) Anticipo a Proveedores por Adquisición de Bienes y Prestación de Servicios a Corto Plazo			d. Títulos y Valores a Corto Plazo		
c2) Anticipo a Proveedores por Adquisición de Bienes Inmuebles y Muebles a Corto Plazo			e. Pasivos Diferidos a Corto Plazo (e=e1+e2+e3)		
c3) Anticipo a Proveedores por Adquisición de Bienes Intangibles a Corto Plazo			e1) Ingresos Cobrados por Adelantado a Corto Plazo		
c4) Anticipo a Contratistas por Obras Públicas a Corto Plazo			e2) Intereses Cobrados por Adelantado a Corto Plazo		
c5) Otros Derechos a Recibir Bienes o Servicios a Corto Plazo			e3) Otros Pasivos Diferidos a Corto Plazo		
d. Inventarios (d=d1+d2+d3+d4+d5)			f. Fondos y Bienes de Terceros en Garantía y/o Administración a Corto Plazo (f=f1+f2+f3+f4+f5+f6)		
d1) Inventario de Mercancías para Venta			f1) Fondos en Garantía a Corto Plazo		
d2) Inventario de Mercancías Terminadas			f2) Fondos en Administración a Corto Plazo		
d3) Inventario de Mercancías en Proceso de Elaboración			f3) Fondos Contingentes a Corto Plazo		
d4) Inventario de Materias Primas, Materiales y Suministros para Producción			f4) Fondos de Fideicomisos, Mandatos y Contratos Análogos a Corto Plazo		
d5) Bienes en Tránsito			f5) Otros Fondos de Terceros en Garantía y/o Administración a Corto Plazo		
e. Almacenes			f6) Valores y Bienes en Garantía a Corto Plazo		
f. Estimación por Pérdida o Deterioro de Activos Circulantes (f=f1+f2)			g. Provisiones a Corto Plazo (g=g1+g2+g3)		
f1) Estimaciones para Cuentas Incobrables por Derechos a Recibir Efectivo o Equivalentes			g1) Provisión para Demandas y Juicios a Corto Plazo		
f2) Estimación por Deterioro de Inventarios			g2) Provisión para Contingencias a Corto Plazo		
g. Otros Activos Circulantes (g=g1+g2+g3+g4)			g3) Otras Provisiones a Corto Plazo		
g1) Valores en Garantía			h. Otros Pasivos a Corto Plazo (h=h1+h2+h3)		
g2) Bienes en Garantía (excluye depósitos de fondos)			h1) Ingresos por Clasificar		


**Sistema Estatal de Evaluación**  
**Estado de Situación Financiera Detallado - LDF**  
**Operadora de Proyectos Estratégicos del Estado de Sonora**  
**Al 31 de diciembre de 2016 y al 31 de diciembre de 2017 (b)**

ETCA-I-02

TRIMESTRE: **IV**

Concepto (c)	31 de diciembre de 2016	2017	31 de diciembre de 2016	2017
g3) Bienes Derivados de Embargos, Decomisos, Aseguramientos y Dación en Pago	-	-	-	-
g4) Adquisición con Fondos de Terceros	-	-	-	-
<b>IA. Total de Activos Circulantes (IA = a + b + c + d + e + f + g)</b>	<b>2,188,786.79</b>	<b>2,188,786.79</b>	<b>25,059,306.46</b>	<b>10,252,954.74</b>
<b>Activo No Circulante</b>				<b>2,707,210.60</b>
a. Inversiones Financieras a Largo Plazo	25,335,570.32	25,335,570.32	29,260,280.15	-
b. Derechos a Recibir Efectivo o Equivalentes a Largo Plazo	42,013,000.00	-	54,905,220.25	-
c. Bienes Inmuebles, Infraestructura y Construcciones en Proceso	3,661,384.26	-	3,632,361.18	-
d. Bienes Muebles	960,481.20	-	960,481.20	-
e. Activos Intangibles	3,442,001.21	-	3,363,893.80	-
f. Depreciación, Deterioro y Amonización Acumulada de Bienes	-	-	-	-
g. Activos Diferidos	-	-	-	-
h. Estimación por Pérdida o Deterioro de Activos no Circulantes	-	-	-	-
i. Otros Activos no Circulantes	-	-	-	-
<b>IB. Total de Activos No Circulantes (IB = a + b + c + d + e + f + g + h + i)</b>	<b>68,528,434.57</b>	<b>68,528,434.57</b>	<b>85,394,448.98</b>	<b>31,967,490.75</b>
<b>I. Total del Activo (I = IA + IB)</b>	<b>70,717,221.36</b>	<b>70,717,221.36</b>	<b>110,453,755.44</b>	<b>45,404,768.18</b>
				<b>45,404,768.18</b>
				<b>33,081,496.51</b>
				<b>21,479,640.32</b>
				<b>11,593,740.89</b>
				<b>8,115.30</b>
				<b>23,413,963.56</b>
				<b>35,128,696.30</b>
				<b>70,717,221.36</b>
				<b>110,453,755.44</b>

  
**Lic. Carlos Martin Cubillas Platt**  
 Director de Admon. y Finanzas

  
**Ing. Octavio Guerra Del Real**  
 Director General

Sistema Estatal de Evaluación  
Estado de Actividades  
Operadora de Proyectos Estratégicos del Estado de Sonora  
Del 01 de enero al 31 de diciembre de 2017  
(PESOS)

ETCA-I-03

TRIMESTRE: IV

	2017	2016
<b>INGRESOS Y OTROS BENEFICIOS</b>		
<b>Ingresos de la Gestión</b>	3,177,002.43	45,412,485.77
Impuestos	-	0
Cuotas y Aportaciones de Seguridad Social	-	0
Contribuciones de Mejoras	-	0
Derechos	-	0
Productos de Tipo Corriente <sup>1</sup>	-	0
Aprovechamientos de Tipo Corriente	-	0
Ingresos por Venta de Bienes y Servicios	3,177,002.43	45,412,485.77
Ingresos no Comprendidos en las Fracciones de la Ley de Ingresos Causados en Ejercicios Fiscales Anteriores Pendientes de Liquidación o Pago	-	-
<b>Participaciones, Aportaciones, Transferencias, Asignaciones, Subsidios y Otras Ayudas</b>	9,818,720.68	17,805,360.36
Participaciones y Aportaciones	-	-
Transferencia, Asignaciones, Subsidios y Otras Ayudas	9,818,720.68	17,805,360.36
<b>Otros Ingresos y Beneficios</b>	-	-
Ingresos Financieros	-	0
Incremento por Variación de Inventarios	-	0
Disminución del Exceso de Estimaciones por Pérdida o Deterioro u Obsolescencia	-	0
Disminución del Exceso de Provisiones	-	0
Otros Ingresos y Beneficios Varios	-	0
<b>Total de Ingresos y Otros Beneficios</b>	12,996,623.11	63,217,846.13
<b>GASTOS Y OTRAS PÉRDIDAS</b>		
<b>Gastos de Funcionamiento</b>	21,264,678.45	33,156,603.21
Servicios Personales	9,506,729.39	9,302,081.05
Materiales y Suministros	193,666.02	349,386.40
Servicios Generales	11,564,283.04	23,505,135.76
<b>Transferencia, Asignaciones, Subsidios y Otras Ayudas</b>	11,576,350.86	8,539,602.74
Transferencias Internas y Asignaciones al Sector Público	11,576,350.86	8,539,602.74
Transferencias al Resto del Sector Público	-	-
Subsidios y Subvenciones	-	-
Ayudas Sociales	-	-
Pensiones y Jubilaciones	-	-
Transferencias a Fideicomisos, Mandatos y Contratos Análogos	-	-
Transferencias a la Seguridad Social	-	-
Donativos	-	-
Transferencias al Exterior	-	-
<b>Participaciones y Aportaciones</b>	-	-
Participaciones	-	-
Aportaciones	-	-
Convenios	-	-
<b>Intereses, Comisiones y Otros Gastos de la Deuda Pública</b>	-	-
Intereses de la Deuda Pública	-	-
Comisiones de la Deuda Pública	-	-
Gastos de la Deuda Pública	-	-
Costo por Coberturas	-	-
Apoyos Financieros	-	-
<b>Otros Gastos y Pérdidas Extraordinarias</b>	78,106.41	41,999.86
Estimaciones, Depreciaciones, Deterioros, Obsolescencia y Amortizaciones	78,106.41	41,999.86
Provisiones	-	-
Disminución de Inventarios	-	-
Aumento por Insuficiencia de Estimaciones por Pérdida o Deterioro y Obsolescencia	-	-
Aumento por Insuficiencia de Provisiones	-	-
Otros Gastos	-	-
<b>Inversión Pública</b>	-	-
Inversión Pública no Capitalizable	-	-
<b>Total de Gastos y Otras Pérdidas</b>	32,919,136.72	41,738,205.81
<b>Resultados del Ejercicio (Ahorro/Desahorro)</b>	19,922,512.61	21,479,640.32

Bajo protesta de decir verdad declaro que los Estados Financieros y sus Notas, son razonablemente correctos y son responsabilidad del emisor

Ing. Octavio Ezquerro Del Real  
Director General

Lic. Carlos Martín Cubillas Platt  
Director de Adm. y Finanzas

**Sistema Estatal de Evaluación**  
**Estado de Variación en la Hacienda Pública**  
**Operadora de Proyectos Estratégicos del Estado de Sonora**  
**Del 01 de enero al 30 de diciembre de 2017**

ETCA-I-04

(PESOS)

TRIMESTRE: IV

Concepto	Hacienda Pública / Patrimonio Contribuido	Hacienda Pública / Patrimonio Generado de Ejercicio Anteriores	Hacienda Pública / Patrimonio Generado del Ejercicio	Ajustes por Cambios de Valor	Total
Rectificaciones de Resultados de Ejercicios Anteriores		8,115.30	-23,413,963.56	0.00	-23,405,848.26
Patrimonio Neto Inicial Ajustado del Ejercicio	45,404,768.00			0.00	45,404,768.00
Aportaciones	45,404,768.00			0.00	45,404,768.00
Donaciones de Capital	0.00			0.00	0.00
Actualización de la Hacienda Pública/Patrimonio	0.00			0.00	0.00
<b>Variaciones de la Hacienda Pública / Patrimonio Neto del Ejercicio</b>		11,593,740.89	21,479,640.32	0.00	33,073,381.21
Resultados del Ejercicio (Ahorro/Desahorro)			21,479,640.32	0.00	21,479,640.32
Resultados de Ejercicios Anteriores		11,593,740.89		0.00	11,593,740.89
Revalúos		0.00		0.00	0.00
Reservas		0.00		0.00	0.00
<b>Hacienda Pública / Patrimonio Neto Final del Ejercicio 2016</b>	<b>45,404,768.00</b>	<b>11,601,856.19</b>	<b>21,479,640.32</b>	<b>0.00</b>	<b>78,486,264.51</b>
<b>Cambios en la Hacienda Pública / Patrimonio Neto del Ejercicio 2017</b>	<b>-12,976.92</b>			0.00	<b>-12,976.92</b>
Aportaciones	-12,976.92			0.00	-12,976.92
Donaciones de Capital	0.00			0.00	0.00
Actualización de la Hacienda Pública/Patrimonio	0.00			0.00	0.00
<b>Variaciones de la Hacienda Pública / Patrimonio Neto del Ejercicio</b>		21,471,525.02	-19,922,512.81	0.00	1,549,012.41
Resultados del Ejercicio (Ahorro/Desahorro)			-19,922,512.81	0.00	-19,922,512.81
Resultados de Ejercicios Anteriores		21,471,525.02		0.00	21,471,525.02
Revalúos		0.00		0.00	0.00
Reservas		0.00		0.00	0.00
<b>Saldo Neto en la Hacienda Pública / Patrimonio 2017</b>	<b>45,391,791.08</b>	<b>33,073,381.21</b>	<b>-43,336,476.17</b>	<b>0.00</b>	<b>35,128,696.12</b>

\*Bajo protesta de decir verdad declaramos que los Estados Financieros y sus Notas, son razonablemente correctos y son responsabilidad del emisor\*

Ing. Octavio Ezquerria Del Real  
 Director General

Lic. Carlos Martin Cubillas Platt  
 Director de Admon. y Finanzas

**Sistema Estatal de Evaluación**  
**Estado de Cambios en la Situación Financiera**  
**Operadora de Proyectos Estratégicos del Estado de Sonora**  
 Del 01 de enero al 31 de diciembre de 2017

ETCA-I-05

TRIMESTRE: \_\_\_\_\_ IV \_\_\_\_\_

(PESOS)


	<u>Origen</u>	<u>Aplicación</u>
<b>Activo</b>	<b>39,765,557.16</b>	<b>29,023.08</b>
<b>Activo Circulante</b>	<b>22,870,519.67</b>	<b>0.00</b>
Efectivo y Equivalentes	18,114,103.79	
Derechos a Recibir Efectivo o Equivalentes	4,756,415.88	
Derechos a Recibir Bienes o Servicios		
<b>Inventario</b>		
Almacenes		
Estimación por Pérdida o Deterioro de Activos Circulantes		
Otros Activos Circulantes		
<b>Activo No Circulante</b>	<b>16,895,037.49</b>	<b>29,023.08</b>
Inversiones Financieras a Largo Plazo	3,924,709.83	
Derechos a Recibir Efectivo o Equivalentes a Largo Plazo		
Bienes Inmuebles, Infraestructura y Construcciones en Proceso	12,892,220.25	
Bienes Muebles		29,023.08
Activos Intangibles		
Depreciación, Deterioro y Amortización Acumulada de Bienes	78,107.41	
Activos Diferidos		
Estimación por Pérdida o Deterioro de Activos no Circulantes		
Otros Activos no Circulantes		
<b>Pasivo</b>	<b>7,545,744.14</b>	<b>3,924,709.83</b>
<b>Pasivo Circulante</b>	<b>0.00</b>	<b>0.00</b>
Cuentas por Pagar a Corto Plazo		
Documentos por Pagar a Corto Plazo		
Porción a Corto Plazo de la Deuda Pública a Largo Plazo		
Títulos y Valores a Corto Plazo		
Pasivos Diferidos a Corto Plazo		
Fondos y Bienes de Terceros en Garantía y/o Administración a Corto Plazo		
Provisiones a Corto Plazo		
Otros Pasivos a Corto Plazo		
<b>Pasivo No Circulante</b>	<b>7,545,744.14</b>	<b>3,924,709.83</b>
Cuentas por Pagar a Largo Plazo	7,545,744.14	
Documentos por Pagar a Largo Plazo		
Deuda Pública a Largo Plazo		
Pasivos Diferidos a Largo Plazo		
Fondos y Bienes de Terceros en Garantía y/o en Administración a Largo Plazo		3,924,709.83
Provisiones a Largo Plazo		
<b>HACIENDA PUBLICA/PATRIMONIO</b>	<b>21,479,640.32</b>	<b>64,837,208.71</b>
<b>Hacienda Pública/Patrimonio Contribuido</b>	<b>0.00</b>	<b>12,976.92</b>
Aportaciones		12,976.92
Donaciones de Capital		
Actualización de la Hacienda Pública/Patrimonio		
<b>Hacienda Pública/Patrimonio Generado</b>	<b>21,479,640.32</b>	<b>64,824,231.79</b>
Resultados del Ejercicio (Ahorro/ Desahorro)		41,402,152.93
Resultados de Ejercicios Anteriores	21,479,640.32	
Revalúos		
Reservas		
Rectificaciones de Resultados de Ejercicios Anteriores		23,422,078.86

**Sistema Estatal de Evaluación**  
**Estado de Cambios en la Situación Financiera**  
**Operadora de Proyectos Estratégicos del Estado de Sonora**  
Del 01 de enero al 31 de diciembre de 2017 TRIMESTRE: \_\_\_\_\_ IV \_\_\_\_\_  
(PESOS)

ETCA-I-05

	<u>Origen</u>	<u>Aplicación</u>
<b>Excesos o Insuficiencia en la Actualización de la Hacienda Pública/Patrimonio</b>	0.00	0.00
Resultado por Posición Monetaria		
Resultado por Tenencia de Activos no Monetarios		

Bajo protesta de decir verdad declaramos que los Estados Financieros y sus Notas, son razonablemente correctos y son responsabilidad del emisor

  
\_\_\_\_\_  
Ing. Octavio Esquerro Del Real  
Director General

  
\_\_\_\_\_  
Lic. Carlos Martin Cubillas Platt  
Director de Admon. y Finanzas

**Sistema Estatal de Evaluación**  
**Estado de Flujos de Efectivo**  
**Operadora de Proyectos Estratégicos del Estado de Sonora**  
**Al 01 de enero al 30 de diciembre de 2017**

ETCA-I-06

(PESOS)

TRIMESTRE: IV

Concepto	2017	2016
<b>Flujos de Efectivo de las Actividades de Operación</b>		
<b>Origen</b>	14,657,730.01	63,217,846.13
Impuestos		
Cuotas y Aportaciones de Seguridad Social		
Contribuciones de mejoras		
Derechos		
Productos de Tipo Corriente		
Aprovechamientos de Tipo Corriente		
Ingresos por Venta de Bienes y Servicios	3,177,902.43	45,412,485.77
Ingresos no Comprendidos en las Fracciones de la Ley de Ingresos Causados en Ejercicios Fiscales Anteriores		
Pendientes de Liquidación o Pago		
Participaciones y Aportaciones		
Transferencias, Asignaciones y Subsidios y Otras Ayudas	9,818,720.68	17,805,360.36
Otros Origenes de Operación	1,661,106.90	
<b>Aplicación</b>	<b>32,729,834.80</b>	<b>44,152,275.52</b>
Servicios Personales	9,506,729.39	9,233,441.05
Materiales y Suministros	190,027.39	328,086.14
Servicios Generales	11,456,727.16	23,075,118.76
Transferencias Internas y Asignaciones al Sector Público	11,576,350.86	8,539,602.74
Transferencias al resto del Sector Público		
Subsidios y Subvenciones		
Ayudas Sociales		
Pensiones y Jubilaciones		
Transferencias a Fideicomisos, Mandatos y Contratos Análogos		
Transferencias a la Seguridad Social		
Donativos		
Transferencias al Exterior		
Participaciones		
Aportaciones		
Convenios		
Otras Aplicaciones de Operación		2,976,026.83
<b>Flujos Netos de Efectivo por Actividades de Operación</b>	<b>-18,072,104.79</b>	<b>19,065,570.61</b>
<b>Flujos de Efectivo de las Actividades de Inversión</b>		
<b>Origen</b>	0.00	0.00
Bienes Inmuebles, Infraestructura y Construcciones en Proceso		
Bienes Muebles		
Otros Origenes de Inversión		
<b>Aplicación</b>	<b>41,999.00</b>	<b>240,095.00</b>
Bienes Inmuebles, Infraestructura y Construcciones en Proceso		
Bienes Muebles	41,999.00	240,095.00
Otras Aplicaciones de Inversión		
<b>Flujos Netos de Efectivo por Actividades de Inversión</b>	<b>-41,999.00</b>	<b>-240,095.00</b>
<b>Flujo de Efectivo de las Actividades de Financiamiento</b>		
<b>Origen</b>	0.00	0.00
Endeudamiento Neto		
Interno		
Externo		
Otros Origenes de Financiamiento		
<b>Aplicación</b>	<b>0.00</b>	<b>0.00</b>
Servicios de la Deuda		
Interno		
Externo		
Otras Aplicaciones de Financiamiento		
<b>Flujos netos de Efectivo por Actividades de Financiamiento</b>	<b>0.00</b>	<b>0.00</b>
<b>Incremento/Disminución Neta en el Efectivo y Equivalentes al Efectivo</b>	<b>-18,114,103.79</b>	<b>18,825,475.61</b>
<b>Efectivo y Equivalentes al Efectivo al Inicio del Ejercicio</b>	<b>20,252,015.48</b>	<b>1,426,539.87</b>
<b>Efectivo y Equivalentes al Efectivo al Final del Ejercicio</b>	<b>2,137,911.69</b>	<b>20,252,015.48</b>

Bajo protesta de decir verdad declaramos que los Estados Financieros y sus Notas, son razonablemente correctos y son responsabilidad del emisor.

Ing. Octavio Ezquerro Del Real  
Director General

Lic. Carlos Martín Cubillas Platt  
Director de Admón. y Finanzas



## Sistema Estatal de Evaluación

ETCA-I-07

## Estado Analítico del Activo

## Operadora de Proyectos Estratégicos del Estado de Sonora

Del 01 de enero al 31 de diciembre de 2017

(PESOS)

TRIMESTRE: IV

Concepto	Saldo Inicial 1	Cargos del Periodo 2	Abonos del Periodo 3	Saldo Final 4 (1+2-3)	Variación del Periodo (4-1)
<b>ACTIVO</b>	<b>110,453,755.44</b>	<b>63,076,192.88</b>	<b>102,812,726.96</b>	<b>70,717,221.36</b>	<b>-39,736,534.08</b>
<b>Activo Circulante</b>	<b>25,059,306.46</b>	<b>53,379,660.38</b>	<b>76,250,180.05</b>	<b>2,188,786.79</b>	<b>-22,870,519.67</b>
Efectivo y Equivalentes	20,252,015.48	35,261,423.13	53,375,526.92	2,137,911.69	-18,114,103.79
Derechos a Recibir Efectivo o Equivalentes	4,807,290.98	18,111,567.25	22,867,983.13	50,875.10	-4,756,415.88
Derechos a Recibir Bienes o Servicios		6,670.00	6,670.00	0.00	0.00
Inventarios				0.00	0.00
Almacenes				0.00	0.00
Estimación por Pérdida o Deterioro de Activos Circulantes				0.00	0.00
Otros Activos Circulantes				0.00	0.00
<b>Activo No Circulante</b>	<b>85,394,448.98</b>	<b>9,696,532.50</b>	<b>26,562,546.91</b>	<b>68,528,434.57</b>	<b>-16,866,014.41</b>
Inversiones Financieras a Largo Plazo	29,260,280.15	-3,224,709.83	700,000.00	25,335,570.32	-3,924,709.83
Derechos a Recibir Efectivo o Equivalentes a Largo Plazo				0.00	0.00
Bienes Inmuebles, Infraestructura y Construcciones en Proceso	54,905,220.25	12,892,220.25	25,784,440.50	42,013,000.00	-12,892,220.25
Bienes Muebles	3,632,361.18	29,023.08		3,661,384.26	29,023.08
Activos Intangibles	960,481.20			960,481.20	0.00
Depreciación, Deterioro y Amortización Acumulada de Bienes	-3,363,893.80	-1.00	78,106.41	-3,442,001.21	-78,107.41
Activos Diferidos				0.00	0.00
Estimación por Pérdida o Deterioro de Activos no Circulantes				0.00	0.00
Otros Activos no Circulantes				0.00	0.00

Bajo protesta de decir verdad declaramos que los Estados Financieros y sus Notas, son razonablemente correctos y son responsabilidad del emisor



Ing. Octavio Ezquerro Del Real  
Director General



Lic. Carlos Martín Cubillas Platt  
Director de Admón. y Finanzas

**Sistema Estatal de Evaluación**  
**Estado Analítico de la Deuda y Otros Pasivos**  
**Operadora de Proyectos Estratégicos del Estado de Sonora**  
**Del 01 de enero al 31 de diciembre de 2017**

ETCA-I-08

(PESOS)

TRIMESTRE:

IV

DENOMINACIÓN DE LAS DEUDAS	MONEDA DE CONTRATACIÓN	INSTITUCIÓN O PAÍS ACREEDOR	SALDO INICIAL DEL PERIODO	SALDO FINAL DEL PERIODO
<b>DEUDA PÚBLICA</b>				
<b>Corto Plazo</b>				
<b>Deuda Interna</b>			0.00	0.00
Instituciones de Crédito			0.00	0.00
Títulos y Valores				
Arrendamientos Financieros				
<b>Deuda Externa</b>			0.00	0.00
Organismos Financieros Internacionales			0.00	
Deuda Bilateral				
Títulos y Valores				
Arrendamientos Financieros				
<i>Subtotal Corto Plazo</i>			0.00	0.00
<b>Largo Plazo</b>				
<b>Deuda Interna</b>			0.00	0.00
Instituciones de Crédito				
Títulos y Valores				
Arrendamientos Financieros				
<b>Deuda Externa</b>			0.00	0.00
Organismos Financieros Internacionales				
Deuda Bilateral				
Títulos y Valores				
Arrendamientos Financieros				
<i>Subtotal Largo Plazo</i>			0.00	0.00
Otros Pasivos			31,967,490.75	35,588,525.06
<b>Total Deuda y Otros Pasivos</b>			<b>31,967,490.75</b>	<b>35,588,525.06</b>

Bajo protesta de decir verdad declaramos que los Estados Financieros y sus Notas, son razonablemente correctos y son responsabilidad del emisor

Ing. Octavio Ezquerro Del Real  
 Director General

Lic. Carlos Martín Cubillas Platt  
 Director de Admón. y Finanzas

**Sistema Estatal Evaluación**  
**Informe Analítico de la Deuda Pública y Otros Pasivos - LDF**  
**Operadora de Proyectos Estratégicos del Estado de Sonora**  
 Del 01 de enero al 31 de diciembre de 2017  
 (PESOS)

ETCA-I-09

TRIMESTRE: IV

Denominación de la Deuda Pública y Otros Pasivos (c)	Saldo al 31 de diciembre de 2016 (c1)	Disposiciones del Periodo (e)	Amortizaciones del Periodo (f)	Revaluaciones, Reclasificaciones y Otros Ajustes (g)	Saldo Final del Periodo (h) h=d1+e-f+g	Pago de Intereses del Periodo (i)	Pago de Comisiones y demás costos asociados durante el Periodo (j)
<b>1. Deuda Pública (1=A+B)</b>							
<b>A. Corto Plazo (A=a1+a2+a3)</b>							
a1) Instituciones de Crédito							
a2) Títulos y Valores							
a3) Arrendamientos Financieros							
<b>B. Largo Plazo (B=b1+b2+b3)</b>							
b1) Instituciones de Crédito							
b2) Títulos y Valores							
b3) Arrendamientos Financieros							
<b>2. Otros Pasivos</b>	31,567,490.75				35,568,525.06		
<b>3. Total de la Deuda Pública y Otros Pasivos (3=1+2)</b>	31,567,490.75				35,568,525.06		
<b>4. Deuda Contingente 1 (Informativo)</b>							
A. Deuda Contingente 1							
B. Deuda Contingente 2							
C. Deuda Contingente XX							
<b>5. Valor de Instrumentos Bono Cupón Cero 2 (Informativo)</b>							
A. Instrumento Bono Cupón Cero 1							
B. Instrumento Bono Cupón Cero 2							
C. Instrumento Bono Cupón Cero XX							

Se refiere a cualquier financiamiento sin fuente o garantía de pago definida, que sea asumida de manera solidaria o subsidiaria por las Entidades Federativas con sus Municipios, organismos descentralizados y empresas de participación estatal mayoritaria y fideicomisos, locales o municipales, y por los Municipios con sus respectivos organismos descentralizados y empresas de participación municipal mayoritaria.  
 Se refiere al valor del Bono Cupón Cero que respalda el pago de los créditos asociados al mismo (Activo).

Obbligaciones a Corto Plazo (K)	Monto Contratado (l)	Plazo Pactado (m)	Tasa de Interés (n)	Comisiones y Costos Relacionados (o)	Tasa Efectiva (p)
<b>6. Obligaciones a Corto Plazo (Informativo)</b>					
A. Crédito 1					
B. Crédito 2					
C. Crédito XX					

Ing. Octavio Esquerro Del-Real  
 Director General

Lic. Carlos Martín Cubillas Platt  
 Director de Admón. y Finanzas

Sistema Estatal de Evaluación  
**Informe Analítico de Obligaciones Diferentes de Financiamientos – LDF**  
**Operadora de Proyectos Estratégicos del Estado de Sonora**  
 Del 01 de enero al 31 de diciembre de 2017

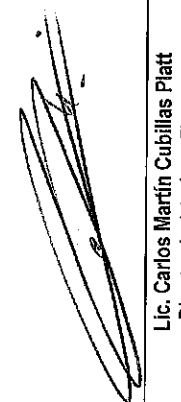
ETCA-I-10

TRIMESTRE: \_\_\_\_\_ IV \_\_\_\_\_

(PESOS)

Denominación de las Obligaciones Diferentes de Financiamiento (c)	Fecha del Contrato (d)	Fecha de inicio de operación del proyecto (e)	Fecha de vencimiento (f)	Monto de la inversión pactado (g)	Plazo pactado (h)	Monto promedio mensual del pago de la contraprestación (i)	Monto promedio mensual del pago de la contraprestación al pago de inversión (j)	Monto pagado de la inversión al XX de XXXXXX de 2017 (k)	Monto pagado de la inversión actualizado al XX de XXXXXX de 2017 (l)	Saldo pendiente por pagar de la inversión al XX de XXXXXX de 2017 (m = g - l)
A. Asociaciones Público Privadas (APP's) (A=a+b+c+d) a) APP 1 b) APP 2 c) APP 3 d) APP XX										
B. Otros Instrumentos (B=a+b+c+d) a) Otro Instrumento 1 b) Otro Instrumento 2 c) Otro Instrumento 3 d) Otro Instrumento XX				<b>"NADA QUE INFORMAR EN ESTE APARTADO"</b>						
C. Total de Obligaciones Diferentes de Financiamiento (C=A+B)										

  
 Ing. Octavio Esquerre-Del Real  
 Director General

  
 Lic. Carlos Martín Cubillas Platt  
 Director de Admón. y Finanzas

Sistema Estatal de Evaluación  
Informe sobre Pasivos Contingentes  
Operadora de Proyectos Estratégicos del Estado de Sonora  
Al 01 de enero al 30 de diciembre de 2017  
(PESOS)

ETCA-I-11

TRIMESTRE: \_\_\_\_\_ IV \_\_\_\_\_


A Corto Plazo

A Mediano Plazo

"NADA QUE INFORMAR EN ESTE APARTADO"

A Largo Plazo

Bajo protesta de decir verdad declaramos que los Estados Financieros y sus Notas, son razonablemente correctos y son responsabilidad del emisor

  
\_\_\_\_\_  
Ing. Octavio Ezquerri Del Real  
Director General

  
\_\_\_\_\_  
Lic. Carlos Martín Cubillas Platt  
Director de Admón. y Finanzas

**ETCA-I-12**  
**Sistema Estatal de Evaluación**  
**Notas a los Estados Financieros**  
**Operadora de Proyectos Estratégicos del Estado de Sonora**  
**Al 31 de diciembre 2017**  
**(PESOS)**

TRIMESTRE: IV

**A) NOTAS DE DESGLOSE.**

**I) NOTAS AL ESTADO DE SITUACION FINANCIERA.**

Refleja los saldos al 31 de diciembre de 2017, de los grupos de Activo, Pasivo y Hacienda/Patrimonio como resultado de las operaciones realizadas.

**Activo**

**Efectivo y Equivalentes: \$ 2,137,911.69**

a) Se canceló caja chica.

b) La cuenta de bancos está integrada de la siguiente manera:

Banco	Cuenta	Descripción	Importe
HSBC	4030371173	Servicios Personales	44,812.12
SANTANDER	65501811611	Gasto Corriente	15,861.89
SANTANDER	65505638075	Evento Plácido Domingo	0
BANREGIO	190009300019	Gasto Corriente	1,990,432.32
<b>SubTotal</b>			<b>\$2,051,106.33</b>

c) La cuenta de Inversiones Temporales por hasta tres meses se encuentra integrada de la siguiente manera:

Concepto	Cuenta Clabe	Descripción	Bancos
CI Banco F/000168	155432	Inversion diaria	66,800.29
CI Banco F/000168-0	01418000010131273	Inversión diaria	5.07
<b>Subtotal</b>			<b>\$66,805.36</b>

El fideicomiso F/000168 es la cuenta por la que se reciben los recursos propios que se generan y de ahí se distribuyen a la cuenta de cheques de La Operadora mediante instrucciones de pago, la cuenta F/000168-0 es una cuenta alterna que se abrió exclusivamente en el 2012 para recibir un recurso federal de CONACYT para un proyecto de la ciudad del conocimiento el cual ya fue terminado, al momento no se ha cancelado la cuenta en la cual hay un saldo de \$5.07, las dos cuentas son de inversión diaria.

**b) Depósitos de fondos de terceros en garantía \$20,000.00**

Referente al depósito en garantía por \$20,000.00 que se generó un depósito de fianza en el juicio de amparo bajo no. de expediente 473/2008 ante el Juzgado Segundo de Distrito de Hermosillo, Sonora, en relación al lote cd9, manzana 11-1 localizado en marina Bacochibampo en Guaymas, Sonora.

**ETCA-I-12**  
**Sistema Estatal de Evaluación**  
**Notas a los Estados Financieros**  
**Operadora de Proyectos Estratégicos del Estado de Sonora**  
**Al 31 de diciembre 2017**  
**(PESOS)**

2. **Derechos a recibir efectivo y equivalentes:** Por \$50,875.50 se encuentra integrado de la siguiente manera:

Cuenta	Concepto	90 días	180 días	Menor o igual a 365	Mayor a 365	Total
1122-72	Ingresos Evento Plácido Domingo			48,043.60		48,043.60
1123-02	Deudores Diversos	2,080.93				2,080.93
1129-0001	Subsidio al Empleo		750.97			750.97
1129-0002	IVA Acreditable	0.00				0.00
<b>Total</b>		<b>\$2,080.93</b>	<b>\$750.97</b>	<b>\$48,043.60</b>		<b>\$50,875.50</b>

**4. INVERSIONES FINANCIERAS A LARGO PLAZO:**

**Fideicomiso, Mandatos y Contratos Análogos**

Al 31 de diciembre de 2017 se tiene un saldo de \$ 25,335,570.32

**4. Bienes Muebles, Inmuebles, construcciones en proceso e Intangibles**

a) **Bienes Muebles.**

**Saldo \$3,661,384.26**

Durante el periodo se adquirió una televisión, la cuenta está conformada de la siguiente manera:

Cuenta	Concepto	Importe
1241-1-51101	Muebles de oficina y Estantería	1,716,400.87
1241-1-51901	Otro mobiliario y Equipo de Administración	732,402.09
1241-3-51500	Equipo de Computo	580,487.30
1241-3-51501	Bienes Informáticos	52,397.00
1241-9-51901	Equipo de Administración	41,999.00
1244-1-54101	Equipo de Transporte	537,698.00
<b>Total Bienes Muebles</b>		<b>\$ 3,661,384.26</b>

b) **Bienes Inmuebles.**

**Saldo \$42,013,000.00**

La cuenta está conformada de la siguiente manera:

Cuenta	Concepto	Importe	Avance
1231-01	Terreno Cajeme Catastro 1800E2436195	42,013,000.00	
	<b>Total Bienes Inmuebles</b>	<b>\$42,013,000.00</b>	

**ETCA-I-12**  
**Sistema Estatal de Evaluación**  
**Notas a los Estados Financieros**  
**Operadora de Proyectos Estratégicos del Estado de Sonora**  
**Al 31 de diciembre 2017**  
**(PESOS)**

Previa autorización del Comité Técnico de esta Entidad y conforme a lo establecido en el **ACUERDO POR EL QUE SE EMITEN LAS REGLAS ESPECÍFICAS DEL REGISTRO Y VALORACIÓN DEL PATRIMONIO**, se reclasificó el saldo de las cuentas de Construcciones en Proceso 1235 y 1236 de \$ 923,429.78 y \$ 11,968,790.47 respectivamente a la cuenta de Activo correspondiente, mismo que fue dado de baja por ser gastos de ejercicios anteriores contra la de Rectificaciones de Ejercicios Anteriores.

**c) Bienes Intangibles.**

**Saldo \$ 960,481.20**

Se encuentra integrado de la siguiente manera;

Cuenta	Concepto	Importe
1252-3-0001	Derechos de Agua 125 Millares Cd. Del Conocimiento	937,500.00
1251-0-59101	Sistema SACG6	20,000.00
1251-0-59101	Licencia Antivirus	2,981.20
	<b>Total Activo Intangible</b>	<b>\$960,481.20</b>

**d) Depreciación y Amortización de Bienes Muebles e Intangibles \$ 3,442,001.21**

**Bienes Muebles.** Para dar cumplimiento a lo establecido por el CONAC se realizó la depreciación de los bienes de acuerdo al método de la línea recta.

Cuenta	Concepto	% de Depreciación	Depn. acumulada
1263-1	Depreciación Acumulada de Muebles de Oficina y Estantería	10	2,414,830.87
1263-4	Depreciación Acumulada de Equipo de Transporte	20	396,923.50
1263-8	Depreciación de Equipo de Computo	33	618,166.25
	<b>Total Depreciación</b>		<b>\$ 3,429,920.62</b>

**Intangibles.** Amortización Acumulada de Licencias.

Cuenta	Concepto	Amort. acumulada
1265-4	Amortización acumulada de Activos Intangibles	\$12,080.59

**4. Cuentas por pagar a corto plazo integrada por los siguientes conceptos: \$10,252,954.74**

Cuenta	Concepto	90 días	180 días	Menor o Igual a 365	Mayor a 365	Total
2111-3	Servicios Personales a C.P.		68,640.00			68,640.00
2112	Proveedores	114,055.29				114,055.29



**ETCA-I-12**  
**Sistema Estatal de Evaluación**  
**Notas a los Estados Financieros**  
**Operadora de Proyectos Estratégicos del Estado de Sonora**  
**Al 31 de diciembre 2017**  
**(PESOS)**

2115	Transferencias otorgadas por pagar				0.00
2117	Retenciones y Contribuciones	26,068.52			26,068.52
2119	Otras cuentas por pagar	10,044,190.93			10,044,190.93
<b>Total</b>		<b>\$10,184,314.74</b>	<b>\$68,640.00</b>		<b>\$10,252,954.74</b>

Se solicitó un crédito puente a través de FIDESON por la cantidad de \$10,000,000.00, autorizado por el Comité Técnico en la sesión celebrada el día 06 de diciembre de 2017, mismo que se cubrirá con la venta de un terreno que en el primer mes del año se concluirá el proceso de venta.

**5. Pasivo No Circulante:**

Fondos y Bienes de Terceros en Garantía y/o Administración: al 31 de diciembre se cuenta con un saldo de \$25,335,570.32 por administración de fondos otorgados al Fideicomiso Vado del Rio.

**6. Hacienda Pública/Patrimonio contribuido se integra de la siguiente manera:**

Patrimonio contribuido	Importe
Aportaciones	\$45,391,791.26

Se encuentra representado en mayoría por los bienes de activo fijo donados y adquiridos.

**6. Hacienda Pública/Patrimonio Generado.**

**Resultado del Ejercicio (Ahorro/Desahorro).** El importe de la cuenta representa la confrontación de los ingresos con los egresos ocurridos en el periodo.

**Resultado de Ejercicios Anteriores.**

Patrimonio Generado	Importe
Resultado del Ejercicio (desahorro)	-19,922,512.61
Resultado del Ejercicios Anteriores	33,073,381.21
Rectificaciones de Resultados de Ejercicios Anteriores	-23,413,963.56

Se afectó la cuenta de Rectificaciones de ejercicios anteriores al reclasificar al activo las construcciones en proceso que se encontraban concluidas, conforme a la normatividad de la CONAC específicamente el **ACUERDO POR EL QUE SE EMITEN LAS REGLAS ESPECÍFICAS DEL REGISTRO Y VALORACIÓN DEL PATRIMONIO**, por un monto de \$ 12,892,220.25 previa autorización realizada por el Comité Técnico de esta Entidad, en sesión ordinaria del 10 de agosto del presente año.

De igual manera se afectó la cuenta mencionada anteriormente, por la entrega de remanente del ejercicio 2016 a la Secretaría de Hacienda Estatal por un importe \$ 8,539,602.74 previa autorización del Comité Técnico.

**2) NOTAS AL ESTADO DE ACTIVIDADES.**

Informa el monto del cambio total en la Hacienda Pública/Patrimonio que se generó durante el periodo. Muestra una relación resumida de los ingresos y los gastos y otras pérdidas.

**ETCA-I-12**  
**Sistema Estatal de Evaluación**  
**Notas a los Estados Financieros**  
**Operadora de Proyectos Estratégicos del Estado de Sonora**  
**Al 31 de diciembre 2017**  
**(PESOS)**

1. Las notas que integran los ingresos son las siguientes.

Ingresos	Importe
Ingresos de Gestión	3,177,902.43
Transferencias, asignaciones y subsidios	9,818,720.68
<b>Total</b>	<b>\$12,996,623.11</b>

- Los Ingresos de Gestión corresponden a los rendimientos generados por los Fideicomisos F/000168
- Los Subsidios corresponden a los recibidos por parte del Gobierno del Estado para capítulo 1000 y para el capítulo 4000 Servicios Generales.

2. Las cuentas contempladas en los gastos son las siguientes:

Concepto	Importe
Servicios Personales	9,506,729.39
Materiales y Suministros	193,666.02
Servicios Generales	11,564,283.04
Transferencias Asignaciones y Otras Ayudas	11,576,350.86
Estimaciones, Depreciación, Deterioros	78,106.41
<b>Total</b>	<b>\$32,919,135.72</b>

**3) NOTAS AL ESTADO DE VARIACIONES EN LA HACIENDA PÚBLICA/PATRIMONIO.**

Muestra la actividad financiera del ente público y revela el flujo de recursos recibidos y ejercidos durante el ejercicio, a la fecha no se han realizado ajustes o modificaciones al Patrimonio Contribuido y/o Generado.

1. En la cuenta de patrimonio generado se acumulan los resultados de ejercicios anteriores y se integran de la siguiente forma:

Patrimonio Contribuido	45,391,791.26
Resultado del Ejercicio anteriores	33,073,381.21
Resultado del ejercicio	-19,922,512.61
Rectificaciones de Ejercicios Anteriores	-23,413,963.56

**4) NOTAS AL ESTADO DE FLUJO DE EFECTIVO.**

Revela en forma detallada las variaciones de las cuentas patrimoniales en el periodo, clasificando por actividades de operación, de inversión y de financiamiento.

1. El análisis de los saldos inicial y final que figuran en la última parte del estado de flujo de efectivo en la cuenta de efectivo y equivalentes es como sigue:

**ETCA-I-12**  
**Sistema Estatal de Evaluación**  
**Notas a los Estados Financieros**  
**Operadora de Proyectos Estratégicos del Estado de Sonora**  
**Al 31 de diciembre 2017**  
**(PESOS)**

Concepto	Saldo Inicial	Saldo Final
EFFECTIVO	0.00	0.00
HSBC	44,812.11	44,812.12
SANTANDER	16,382.69	15,861.89
SANTANDER P.D	12,350,950.73	0
BANREGIO	130,967.00	1,990,432.32
THE NEW YORK	7,688,897.86	66,800.29
DEPOSITOS EN GARANTIA	20,000.00	20,000.00
<b>TOTAL</b>	<b>\$20,252,010.41</b>	<b>\$2,142,906.62</b>

2. En este periodo no se ejecutaron Obras.

3. Conciliación de los Flujos de Efectivo Netos de las Actividades de Operación y la cuenta de Ahorro/Desahorro antes de rubros extraordinarios.

	2017	2016
<b>Ahorro y Desahorro antes de rubros extraordinarios</b>	<b>-19,922,512.61</b>	<b>\$21,479,640.32</b>
Movimientos de partidas(o rubros) que no afectan al efectivo.		
Depreciación	3,429,920.62	3,355,260.35
Amortización	12,080.59	8,633.45
Incremento en las provisiones		
Incremento en inversiones producido por revaluación		
Ganancia/ pérdida en venta de propiedad, planta y equipo		
Incremento en cuentas por cobrar		
Partidas extraordinarias		

4. Conciliación entre los ingresos presupuestarios y contables, así como entre los egresos presupuestarios y los gastos contables.

a) Conciliación entre los ingresos presupuestarios y contables.

<b>1. Ingresos Presupuestarios</b>	<b>\$12,996,623.11</b>
------------------------------------	------------------------

(MAS)

<b>2. Ingresos contables no presupuestarios</b>	<b>\$</b>	<b>-</b>
Incremento por variación de inventarios	\$	-
Disminución del exceso de estimaciones por pérdida o deterioro u obsolescencia	\$	-
Disminución del exceso	\$	

**ETCA-I-12**  
**Sistema Estatal de Evaluación**  
**Notas a los Estados Financieros**  
**Operadora de Proyectos Estratégicos del Estado de Sonora**  
**Al 31 de diciembre 2017**

(PESOS)

de provisiones	-	
Otros Ingresos y beneficios varios	\$	
<b>Otros Ingresos contables no presupuestarios</b>	<b>\$</b>	
	-	
<b>(MENOS)</b>		
<b>3. Ingresos presupuestarios no contables</b>		<b>\$</b>
		-
Productos de capital	\$	
Aprovechamientos de capital	-	
Ingresos derivados de financiamientos	\$	
	-	
<b>Otros Ingresos presupuestarios no contables</b>	<b>\$</b>	
	-	
<b>4. Ingresos Contables (4= 1 + 2 - 3)</b>		<b>\$12,996,623.11</b>

b) Conciliación entre los egresos presupuestarios y los gastos contables.

<b>1. Total de Egresos Presupuestarios</b>	<b>\$32,883,028.31</b>
--	------------------------

**(MENOS)**

<b>2. Egresos Presupuestarios no contables</b>		<b>\$41,999</b>
Mobiliario y equipo de administración	\$41,999	
Mobiliario y equipo educacional y recreativo	\$0	
Equipo e instrumental médico y de laboratorio	\$0	
Vehículos y equipo de transporte	\$0	
Equipo de defensa y seguridad	\$0	
Maquinaria, otros equipos y herramientas	\$0	
Activos biológicos	\$0	
Bienes inmuebles	\$0	
Activos intangibles	\$0	
Obra pública en bienes propios		
Acciones y participaciones de capital	\$0	
Compra de títulos y valores	\$0	
Inversiones en fideicomisos, mandatos y otros análogos	\$0	
Provisiones para contingencias y otras erogaciones especiales	\$0	
Armonización de la deuda pública	\$0	

**ETCA-I-12**  
**Sistema Estatal de Evaluación**  
**Notas a los Estados Financieros**  
**Operadora de Proyectos Estratégicos del Estado de Sonora**  
**Al 31 de diciembre 2017**  
**(PESOS)**

Adeudos de ejercicios fiscales anteriores (ADEFAS)	\$0	
Otros Egresos Presupuestales No Contables	\$0	
(MAS)		
<b>3. Gastos contables no presupuestarios</b>		<b>78,106.41</b>
Estimaciones, depreciaciones, deterioros, obsolescencia y amortizaciones	78,106.41	
Provisiones	\$0.00	
Disminución de inventarios	\$0.00	
Aumento por insuficiencia de estimaciones por pérdida o deterioro u obsolescencia	\$0.00	
Aumento por insuficiencia de provisiones	\$0.00	
Otros gastos	\$0.00	
<b>Otros Gastos Contables No Presupuestales</b>	<b>\$0.00</b>	
<b>4. Total de Gasto Contable (4= 1 - 2 + 3)</b>		<b>\$32,919,135.72</b>

**NOTAS DE MEMORIA (CUENTAS DE ORDEN)**

Las cuentas de orden se utilizan para registrar movimientos de valores que no afecten o modifiquen el balance del ente, sin embargo, su incorporación en libros es necesaria con fines de recordatorio contable, de control y en general sobre los aspectos administrativos, o bien para consignar sus derechos o responsabilidades contingentes que puedan o no presentarse en el futuro.

**1. Cuentas Contables.**

El día 04 de enero se registró en la cuenta "Bienes Bajo Contrato de Comodato la Unidad Ford Fiesta 2005"

**2. Cuentas presupuestarias.**

<b><u>Ley de Ingresos</u></b>	
Estimada	\$23,784,540.00
Por ejecutar	\$34,830,070.49
Modificaciones a la Ley de Ingresos	\$24,042,153.60
Devengada	\$12,996,623.11
Recaudada	\$12,996,623.11
<b><u>Presupuesto de Egresos</u></b>	
Aprobado	\$23,784,540.05
Por Ejercer	\$26,126,251.96
Modificaciones al Presupuesto de Egresos Aprobado	\$35,224,740.22
Comprometido	\$32,883,028.31
Devengado	\$32,883,028.31
Ejercido	\$32,883,028.31

**ETCA-I-12**  
**Sistema Estatal de Evaluación**  
**Notas a los Estados Financieros**  
**Operadora de Proyectos Estratégicos del Estado de Sonora**  
**Al 31 de diciembre 2017**  
**(PESOS)**

Pagado	\$32,771,833.80
--------	-----------------

Se autorizó un presupuesto de Ingresos para el presente ejercicio por la cantidad de \$23,784,540.05 mediante oficio No. DGA/052/17 el día 27 Enero 2017.

El comité Técnico autorizó la aplicación de remanente del 2016 por \$10,960,397.26 en sesión ordinaria celebrada el 09 de febrero del presente año; se amplió la Ley de Ingresos en \$13,700,000.00

Se autorizó por parte de FONADIN un Apoyo No Recuperable de hasta \$10,000,000.00 a favor del Gobierno del Estado, a través del Fideicomiso Público "Operadora de Proyectos Estratégicos del Estado de Sonora", para elaborar los Estudios requeridos para el Desarrollo de un Sistema Integrado de Transporte Público en Hermosillo; mediante oficio 03.01-1948/16 del 09 de diciembre del 2016.

Se autorizó mediante oficio 05.06/0907/2017 del 02 de junio del 2017, la ampliación al Presupuesto de Egresos con ingresos propios por un importe de \$10,960,397.26 de remanentes ingresos propios 2016 y de \$3,700,000.00 de ingresos propios; los cuales se ejercerían de la siguiente manera: Ejecución del Proyecto Movilidad en el capítulo 3000 por un importe de \$13,200,000.00 y en el capítulo 4000 por \$1,460,397.26

## **NOTAS DE GESTIÓN ADMINISTRATIVA**

### **1. Introducción.**

Los Estados Financieros de Operadora de Proyectos Estratégicos del Estado de Sonora, proveen de información financiera a sus principales usuarios, la ciudadanía, a los administradores de la Secretaría de Hacienda que integran el Poder Ejecutivo del Gobierno del Estado de Sonora, a las Entidades Fiscalizadoras.

El objeto del presente documento es la revelación del contexto y de los aspectos económicos financieros más relevantes que influyeron en las decisiones de esta Entidad y que deberán ser considerados en la elaboración de los Estados Financieros para la mayor comprensión de los mismos.

Los Estados Financieros de Operadora de Proyectos Estratégicos del Estado de Sonora son elaborados por la Dirección de Administración y Finanzas por medio de la Dirección de Contabilidad y formulado con sustento a las disposiciones legales, normas contables y presupuestales del Estado, con avances en el apego a los criterios de armonización que dicta la Ley de Contabilidad Gubernamental y las Normas y Metodologías para la emisión de la información financiera.

### **2. Panorama Económico y Financiero.**

Con respecto al entorno bajo el cual se desarrollaron las operaciones de Operadora de Proyectos Estratégicos del Estado del Estado de Sonora se presentan bajo condiciones económicas favorables, por contar con remanente del ejercicio 2016.

### **3. Autorización e Historia.**

#### **a) Fecha de Creación del Ente.**

Impulsor, se crea mediante decreto del 28 de febrero del 2005, como un Fideicomiso Público del Gobierno del Estado de Sonora, con personalidad Jurídica y patrimonio propio.

#### **b) Principales cambios en su decreto de creación.**

Decreto que Reforma y Adiciona el Artículo 6to del Decreto que autoriza la creación del Fideicomiso publicado en el Tomo CLXXXIII No.33 SECC.III el jueves 23 de Mayo del 2009

**ETCA-I-12**  
**Sistema Estatal de Evaluación**  
**Notas a los Estados Financieros**  
**Operadora de Proyectos Estratégicos del Estado de Sonora**  
**Al 31 de diciembre 2017**  
**(PESOS)**

Decreto que Reforma el Último Párrafo del Artículo 6to del Decreto que Autoriza la Creación del Fideicomiso publicado en el Boletín Oficial el día 9 del 2010 en el Tomo CLXXXV

**4. Organización y Objeto Social.**

a) Objeto Social.

El Fideicomiso Público denominado "Operadora de Proyectos Estratégicos del Estado de Sonora" tiene como misión primordial el ser un vínculo organizacional ágil y eficiente entre Gobierno e Instituciones Privadas para detonar proyectos de calidad mundial con el fin de desarrollar la Economía de Sonora y elevar el nivel de vida de sus habitantes. "Impulsor" nace para facilitar la atracción de inversionistas y agilizar la realización de los proyectos detonadores en el estado y lograr su auto sustentabilidad apoyada con la participación de la iniciativa privada.

b) Principal Actividad.

I.-Promover y ejecutar programas y proyectos estratégicos detonadores del desarrollo de las diferentes regiones del Estado, de fomento y fortalecimiento y ampliación de la infraestructura y equipamiento urbano, turístico, productivo, de servicios, carretera y de aquella que constituya condición indispensable para el desarrollo integral, en forma directa o a través de terceros, mediante la administración y aplicación de los recursos financieros que se le asignen y los que provengan de las aportaciones que realicen los sectores público y privado;

II.-Realizar estudios, análisis e investigaciones que sean necesarios para el diseño y operación de los programas y proyectos y acciones estratégicos referidos en la fracción anterior;

III.- Coordinarse con las dependencias y entidades estatales en la priorización de los programas, proyectos y acciones estratégicas a realizar, según las necesidades del desarrollo integral del Estado;

IV.- Coordinarse con los gobiernos municipales para promover la ejecución de inversiones en obra pública y en desarrollo y ampliación de infraestructura prioritaria que requiera el desarrollo municipal y estatal;

V.-Contratar créditos en los términos de la ley de la materia para destinarlos al logro de su objeto y fines;

VI.- Aportar recursos para la realización de proyectos o programas a que se refiere la fracción anterior y diseñar esquemas para la recuperación de los mismos;

VII.- Celebración de contratos de fideicomisos para la ejecución de proyectos y programas específicos que se determinen, en los que deberá garantizar la fiscalización y vigilancia sobre la operación de los mismos, así como la correcta aplicación de los recursos que se les asignen.

VIII.- Promover la participación de los sectores público, social y privado en la promoción y ejecución de los proyectos y programas, obra e infraestructura que realice La Operadora;

IX.- Realizar las acciones necesarias tendientes a la operación de los recursos complementarios para impulsar la ejecución de los programas, proyectos y acciones estratégicas y prioritarias que son objeto de La Operadora;

X.- Realizar los actos jurídicos que se requieran para el cumplimiento del objeto y fines de La Operadora.

XI.-Celebrar convenios de coordinación y concentración con los sectores Públicos y privados para el logro y objeto y fines; y

XII.- Los demás que le confieran las disposiciones legales aplicables.

c) Ejercicio Fiscal.

Las cifras contenidas en los Estados Financieros y que se mencionan en estas notas se presentan al 31 de diciembre de 2017.

**ETCA-I-12**  
**Sistema Estatal de Evaluación**  
**Notas a los Estados Financieros**  
**Operadora de Proyectos Estratégicos del Estado de Sonora**  
**Al 31 de diciembre 2017**  
**(PESOS)**

d) Régimen Jurídico.

- Constitución Política de los Estados Unidos Mexicanos.
- Ley General de Contabilidad Gubernamental.
- Constitución Política del Estado Libre y Soberano de Sonora.
- Ley Orgánica del Poder Ejecutivo del Estado.
- Ley No. 54 de Responsabilidades de los Servidores Públicos del Estado y de los Municipios.
- Ley No.113 del Presupuesto de Egresos y Gasto Público Estatal.
- Ley No.6 de Adquisiciones, Arrendamientos y Prestación de Servicios Relacionados con Bienes Muebles de la Administración Pública Estatal.
- Ley No.90 de Transparencia y Acceso a la Información Pública del Estado de Sonora.
- Reglamento de la Ley del Presupuesto de Egresos, Contabilidad Gubernamental y Gasto Público Estatal.

d) Consideraciones fiscales del ente; revelar el tipo de contribuciones que esté obligado a pagar o retener.

Operadora de Proyectos del Estado de Sonora de conformidad con las leyes respectivas, no es contribuyente del Impuesto Sobre la Renta, ni de Impuesto Empresarial Tasa Única, teniendo como obligación retener y enterar el Impuesto sobre la Renta retenido a los trabajadores, profesionistas y arrendadores personas físicas así como de exigir la documentación que reúna los requisitos fiscales cuando se efectúen pagos a terceros y se esté obligado a ello en los términos de la Ley del Impuesto Sobre la Renta.

Así mismo, el organismo no es contribuyente del Impuesto al Valor Agregado que le es trasladado en la adquisición de bienes y servicios, el cual incluye como parte del costo de adquisición de dichos bienes o como parte de la erogación realizada.

Es un organismo descentralizado de la Administración Pública Estatal; el cual inicia operaciones en el año de 1975.

e) Estructura Organizacional Básica.

El Manual de Organización contempla la estructura Orgánica que opera Operadora de Proyectos Estratégicos del Estado de Sonora, Su contenido contempla las funciones principales de las distintas aéreas que conforman la estructura orgánica y tiene por Objeto establecer la Organización y las Disposiciones que rigen el funcionamiento del mismo.

#### **5. Bases para la preparación de Estados Financieros.**

a) Para la preparación de los presentes Estados Financieros se ha observado la normatividad emitida por el CONAC así como las disposiciones legales aplicables. Dicha normatividad fue aplicada para el reconocimiento, valuación y revelación de los diferentes rubros de la información financiera.

b) La base de medición utilizada en el registro de las operaciones para la elaboración de los Estados Financieros es a costo histórico.

c) Postulados básicos de la Contabilidad Gubernamental aprobados por la CONAC.

- Sustancia Económica
- Entes Públicos
- Existencia Permanente
- Revelación Suficiente
- Importancia Relativa
- Registro e Integración Presupuestaria
- Consolidación de la Información Financiera
- Devengo Contable



**ETCA-I-12**  
**Sistema Estatal de Evaluación**  
**Notas a los Estados Financieros**  
**Operadora de Proyectos Estratégicos del Estado de Sonora**  
**Al 31 de diciembre 2017**  
**(PESOS)**

- Valuación
- Dualidad Económica
- Consistencia

**6. Políticas de contabilidad Significativas.**

a) Los presentes Estados Financieros se realizaron en base a los lineamientos establecidos por el CONAC, considerando a partir del 2015 el registro de las depreciaciones de activos así como la utilización de cuentas de orden presupuestarias para reflejar el movimiento del presupuesto ejercido.

b) La Operadora no realizó operaciones en el extranjero.

c) Los Estados Financieros no presentan registros de reservas.

**7. Posición en Moneda Extranjera y Protección por Riesgos Cambiarios.**

No aplica

**8. Reporte Analítico del Activo.**

De los Activos registrados en los Estados Financieros de la Operadora, se registra la depreciación de los bienes inventariados, así como la amortización de los Activos intangibles. El cálculo y método de depreciación se encuentra detallado en el apartado anterior de depreciación de Bienes Muebles e Intangibles. Cumpliendo con ello con el plazo para la aplicación a diciembre de 2014 según acuerdo publicado por CONAC el día 08 de Diciembre de 2013.

**9. Fideicomisos, mandatos y análogos.**

No aplica.

**10. Reporte de la recaudación.** Durante el ejercicio 2017 se ha recaudado \$3,177,902.43 de los Recursos Propios proyectados, \$9,718,720.68 de Recursos Estatales y \$100,000 de Recursos Federales.

**11. Información sobre la Deuda y reporte analítico de la deuda pública.**

Operadora de Proyectos Estratégicos no cuenta con ningún tipo de deuda contraída.

**12. Calificaciones Otorgadas.**

El Organismo no ha sido sujeto a ninguna calificación crediticia.

**13. Procesos de Mejora.**

El Organismo actualizará su Reglamento Interior y su Manual de Organización.

**14. Información por Segmentos.**

No se presenta información por segmentos.

**15. Eventos posteriores al cierre.**

No se cuenta con eventos posteriores al cierre.

**16. Partes Relacionadas.**



No existen partes relacionadas que pudieran ejercer influencia significativa sobre la toma de decisiones financieras y operativas.

**17. Responsabilidad sobre la presentación razonable de los Estados Financieros.**

Bajo protesta de decir verdad declaramos que los Estados Financieros y sus notas, son razonablemente correctos y son responsabilidad del emisor.

**ETCA-I-12**  
**Sistema Estatal de Evaluación**  
**Notas a los Estados Financieros**  
**Operadora de Proyectos Estratégicos del Estado de Sonora**  
**Al 31 de diciembre 2017**  
**(PESOS)**

**Ing. Octavio Ezquerro Del Real**  
Director General



**Lic. Carlos M. Cubillas Platt**  
Director de Admón. y Finanzas

Sistema Estatal de Evaluación  
Estado Analítico de Ingresos  
Operadora de Proyectos Estratégicos del Estado de Sonora  
Del 01 de enero al 31 de diciembre de 2017

ETCA-II-01


Rubros de los Ingresos	TRIMESTRE: IV					Diferencia (6= 5 - 1)
	Ingresos Estimado Original Anual (1)	Ampliaciones y Reducciones (+ ó -) (2)	Ingresos Modificado Anual (3= 1 +2)	Ingresos Devengado Acumulado (4)	Ingresos Recaudado Acumulado (5)	
Impuestos						
Cuotas y Aportaciones de Seguridad Social	0	0	0	0	0	0
Contribuciones de Mejoras						
Derechos						
Productos	0	0	0	0	0	0
Corriente						
Capital						
Aprovechamientos	0	0	0	0	0	0
Corriente						
Capital						
Ingresos por Ventas de Bienes y Servicios	14,500,000	10,000,000	24,500,000	3,177,902	3,177,902	-11,322,098
Participaciones y Aportaciones						
Transferencias, Asignaciones, Subsidios y Otras Ayudas <b>FEDERALES</b>	0	10,000,000	10,000,000	100,000	100,000	100,000
Transferencias, Asignaciones, Subsidios y Otras Ayudas <b>ESTATALES</b>	9,284,540	4,042,154	13,326,694	9,718,721	9,718,721	434,181
Ingresos Derivados de Financiamientos			0			0
<b>Total</b>	<b>23,784,540</b>	<b>24,042,154</b>	<b>47,826,694</b>	<b>12,996,623</b>	<b>12,996,623</b>	<b>-10,787,917</b>
						Ingresos Excedentes 1

Sistema Estatal de Evaluación  
 Estado Analítico de Ingresos  
 Operadora de Proyectos Estratégicos del Estado de Sonora  
 Del 01 de enero al 31 de diciembre de 2017

ETCA-II-01

TRIMESTRE: IV

Estado Analítico de Ingresos	Ingresos Original Anual (1)	Ampliaciones y Reducciones (+ ó -) (2)	Ingresos Modificado Anual (3= 1 +2)	Ingresos Devengado Acumulado (4)	Ingresos Recaudado Acumulado (5)	Diferencia (6= 5 - 1)
<b>Por Fuentes de Financiamiento</b>						
<b>Ingresos del Gobierno</b>	0	0	0	0	0	0
Impuestos	0	0	0	0	0	0
Contribuciones de Mejoras						
Derechos						
Productos	0	0	0	0	0	0
Corriente						
Capital						
Aprovechamientos	0	0	0	0	0	0
Corriente						
Capital						
Participaciones y Aportaciones						
Transferencias, Asignaciones, Subsidios y Otras Ayudas						
<b>Ingresos de Organismos y Empresas</b>	23,784,540	24,042,154	47,826,694	12,996,623	12,996,623	-10,787,917
Cuotas y aportaciones de Seguridad Social						
Ingresos por ventas de Bienes y Servicios	14,500,000	10,000,000	24,500,000	3,177,902	3,177,902	-11,322,098
Transferencias, Asignaciones, Subsidios y Otras Ayudas, <b>FEDERALES</b>		10,000,000	10,000,000	100,000	100,000	100,000
Transferencias, Asignaciones, Subsidios y Otras Ayudas, <b>ESTATALES</b>	9,284,540	4,042,154	13,326,694	9,718,721	9,718,721	434,181
<b>Ingresos derivados de Financiamiento</b>	0	0	0	0	0	0
Ingresos Derivados de Financiamientos						
<b>Total</b>	23,784,540	24,042,154	47,826,694	12,996,623	12,996,623	-10,787,917
Ingresos Excedentes 1						

  
 Ing. Octavio Ezquerro Del Real  
 Director General

  
 Lic. Carlos Martín Cubillas Platt  
 Director de Admón. y Finanzas

**Sistema Estatal de Evaluación**  
**Estado Analítico de Ingresos Detallado – LDF**  
**Operadora de Proyectos Estratégicos del Estado de Sonora**  
**Del 01 de enero al 31 de diciembre de 2017**  
**(PESOS)**

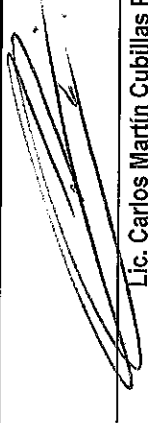
TRIMESTRE: IV

Concepto (c)	Ingreso					Diferencia (e)
	Estimado (d)	Ampliaciones/ (Reducciones)	Modificado	Devengado	Recaudado	
Ingresos de Libre Disposición						
A. Impuestos	-	-	-	-	-	-
B. Cuotas y Aportaciones de Seguridad Social	-	-	-	-	-	-
C. Contribuciones de Mejoras	-	-	-	-	-	-
D. Derechos	-	-	-	-	-	-
E. Productos	-	-	-	-	-	-
F. Aprovechamientos	-	-	-	-	-	-
G. Ingresos por Ventas de Bienes y Servicios	14,500,000.00	10,000,000.00	24,500,000.00	3,177,902.43	3,177,902.43	11,322,097.57
H. Participaciones						
(H=h1+h2+h3+h4+h5+h6+h7+h8+h9+h10+h11)						
h1) Fondo General de Participaciones	-	-	-	-	-	-
h2) Fondo de Fomento Municipal	-	-	-	-	-	-
h3) Fondo de Fiscalización y Recaudación	-	-	-	-	-	-
h4) Fondo de Compensación	-	-	-	-	-	-
h5) Fondo de Extracción de Hidrocarburos	-	-	-	-	-	-
h6) Impuesto Especial Sobre Producción y Servicios	-	-	-	-	-	-
h7) 0.136% de la Recaudación Federal Participable	-	-	-	-	-	-
h8) 3.17% Sobre Extracción de Petróleo	-	-	-	-	-	-
h9) Gasolinas y Diésel	-	-	-	-	-	-
h10) Fondo del Impuesto Sobre la Renta	-	-	-	-	-	-
h11) Fondo de Estabilización de los Ingresos de las Entidades Federativas	-	-	-	-	-	-
I. Incentivos Derivados de la Colaboración Fiscal (I=i1+i2+i3+i4+i5)						
i1) Tenencia o Uso de Vehículos	-	-	-	-	-	-
i2) Fondo de Compensación ISAN	-	-	-	-	-	-
i3) Impuesto Sobre Automóviles Nuevos	-	-	-	-	-	-

Concepto (c)	Ingreso					Diferencia (e)
	Estimado (d)	Ampliaciones/ (Reducciones)	Modificado	Devengado	Recaudado	
i4) Fondo de Compensación de Repecos-Intermedios	-	-	-	-	-	-
i5) Otros Incentivos Económicos	-	-	-	-	-	-
J. Transferencias	9,284,540.00	4,042,153.60	13,326,693.60	9,718,720.68	9,718,720.68	434,180.68
K. Convenios	-	-	-	-	-	-
k1) Otros Convenios y Subsidios	-	-	-	-	-	-
L. Otros Ingresos de Libre Disposición (L=i1+i2)	-	-	-	-	-	-
l1) Participaciones en Ingresos Locales	-	-	-	-	-	-
l2) Otros Ingresos de Libre Disposición	-	-	-	-	-	-
<b>I. Total de Ingresos de Libre Disposición</b> <b>(I=A+B+C+D+E+F+G+H+I+J+K+L)</b>	<b>23,784,540.00</b>	<b>14,042,153.60</b>	<b>37,826,693.60</b>	<b>12,896,623.11</b>	<b>12,896,623.11</b>	<b>10,887,916.89</b>
<b>Ingresos Excedentes de Ingresos de Libre Disposición</b>						
<b>Transferencias Federales Etiquetadas</b>						
A. Aportaciones (A=a1+a2+a3+a4+a5+a6+a7+a8)	-	-	-	-	-	-
a1) Fondo de Aportaciones para la Nómina Educativa y Gasto Operativo	-	-	-	-	-	-
a2) Fondo de Aportaciones para los Servicios de Salud	-	-	-	-	-	-
a3) Fondo de Aportaciones para la Infraestructura Social	-	-	-	-	-	-
a4) Fondo de Aportaciones para el Fortalecimiento de los Municipios y de las Demarcaciones Territoriales del Distrito Federal	-	-	-	-	-	-
a5) Fondo de Aportaciones Múltiples	-	-	-	-	-	-
a6) Fondo de Aportaciones para la Educación Tecnológica y de Adultos	-	-	-	-	-	-
a7) Fondo de Aportaciones para la Seguridad Pública de los Estados y del Distrito Federal	-	-	-	-	-	-
a8) Fondo de Aportaciones para el Fortalecimiento de las Entidades Federativas	-	-	-	-	-	-
B. Convenios (B=b1+b2+b3+b4)	-	-	-	-	-	-
b1) Convenios de Protección Social en Salud	-	-	-	-	-	-
b2) Convenios de Descentralización	-	-	-	-	-	-
b3) Convenios de Reasignación	-	-	-	-	-	-
b4) Otros Convenios y Subsidios	-	-	-	-	-	-
C. Fondos Distintos de Aportaciones (C=c1+c2)	-	-	-	-	-	-
c1) Fondo para Entidades Federativas y Municipios Productores de Hidrocarburos	-	-	-	-	-	-
c2) Fondo Minero	-	-	-	-	-	-

Concepto (c)	Ingreso					Diferencia (e)
	Estimado (d)	Ampliaciones/ (Reducciones)	Modificado	Devengado	Recaudado	
D. Transferencias, Subsidios y Subvenciones, y Pensiones y Jubilaciones E. Otras Transferencias Federales Etiquetadas	-	10,000,000.00	10,000,000.00	100,000.00	100,000.00	100,000.00
II. Total de Transferencias Federales Etiquetadas (II = A + B + C + D + E)	-	-	-	-	-	-
III. Ingresos Derivados de Financiamientos (III = A)	-	10,000,000.00	10,000,000.00	100,000.00	100,000.00	100,000.00
A. Ingresos Derivados de Financiamientos	-	-	-	-	-	-
IV. Total de Ingresos (IV = I + II + III)	23,784,540.00	24,042,153.60	47,826,693.60	12,996,623.11	12,996,623.11	10,787,916.89
Datos Informativos						
1. Ingresos Derivados de Financiamientos con Fuente de Pagos de Ingresos de Libre Disposición	-	-	-	-	-	-
2. Ingresos Derivados de Financiamientos con Fuente de Pagos de Transferencias Federales Etiquetadas	-	-	-	-	-	-
3. Ingresos Derivados de Financiamientos (3 = 1 + 2)	-	-	-	-	-	-

Ing. Octavio Ezquerro Del Real  
Director General



Lic. Carlos Martín Cubillas Platt  
Director de Admón. y Finanzas


**Sistema Estatal de Evaluación**  
**Conciliación entre los Ingresos Presupuestarios y Contables**  
**Operadora de Proyectos Estratégicos del Estado de Sonora**  
 Al 01 de enero al 30 de diciembre de 2017

ETCA-II-03

(PESOS)

TRIMESTRE: \_\_\_\_\_ IV \_\_\_\_\_

<b>1. Ingresos Presupuestarios</b>		<b>12,996,623.11</b>
<b>(MAS)</b>		
<b>2. Ingresos contables no presupuestarios</b>		<b>0.00</b>
Incremento por variación de inventarios		
Disminución del exceso de estimaciones por pérdida o deterioro u obsolescencia		
Disminución del exceso de provisiones		
Otros Ingresos y beneficios varios		
Otros Ingresos contables no presupuestarios		
<b>(MENOS)</b>		
<b>3. Ingresos presupuestarios no contables</b>		<b>0.00</b>
Productos de capital		
Aprovechamientos de capital		
Ingresos derivados de financiamientos		
Otros Ingresos presupuestarios no contables		
<b>4. Ingresos Contables (4= 1 + 2 - 3)</b>		<b>12,996,623.11</b>

  
 \_\_\_\_\_  
**Ing. Octavio Ezquerro Del Real**  
 Director General

  
 \_\_\_\_\_  
**Lic. Carlos Martín Cubillas Platt**  
 Director de Admón. y Finanzas



**Sistema Estatal de Evaluación**  
**Estado Analítico del Ejercicio Presupuesto de Egresos**  
**Clasificación por Objeto del Gasto (Capítulo y Concepto)**  
**Operadora de Proyectos Estratégicos del Estado de Sonora**  
**Del 01 de enero al 31 de diciembre de 2017**

ETCA-II-04

(PESOS)

TRIMESTRE: IV

Ejercicio del Presupuesto por Capítulo del Gasto	Egresos Aprobado Anual (1)	Ampliaciones/ (Reducciones) (2)	Egresos Modificado Anual (3=1+2)	Egresos Devengado Acumulado (4)	Egresos Pagado Acumulado (5)	Subejercicio (6 = 3 - 4)
Servicios Personales	9,284,540	222,189	9,506,729	9,506,729	9,506,729	0
Remuneraciones al Personal de Carácter Permanente	5,612,234	639,660	6,251,894	6,251,894	6,251,894	0
Remuneraciones al Personal de Carácter Transitorio	0	0	0	0	0	0
Remuneraciones Adicionales y Especiales	2,385,063	-871,393	1,513,670	1,513,670	1,513,670	0
Seguridad Social	1,287,243	140,930	1,428,173	1,428,173	1,428,173	0
Otras Prestaciones Sociales y Económicas	0	312,993	312,993	312,993	312,993	0
Previsiones	0	0	0	0	0	0
Pago de Estímulos a Servidores Públicos	0	0	0	0	0	0
Materiales y Suministros	367,672	-68,307	299,365	193,666	190,027	105,699
Materiales de Administración, Emisión de Documentos y Artículos Oficiales	103,117	-11,012	92,105	50,484	47,020	41,621
Alimentos y Utensilios	47,000	1,560	48,560	40,460	40,285	8,099
Materias Primas y Materiales de Producción y Comercialización	0	0	0	0	0	0
Materiales y Artículos de Construcción y de Reparación	30,000	0	30,000	7,540	7,540	22,460
Productos Químicos, Farmacéuticos y de Laboratorio	0	0	0	0	0	0
Combustibles, Lubricantes y Aditivos	140,855	-58,855	82,000	80,342	80,342	1,658
Vestuario, Blancos, Prendas de Protección y Artículos Deportivos	0	0	0	0	0	0
Materiales y Suministros Para Seguridad	0	0	0	0	0	0
Herramientas, Refacciones y Accesorios Menores	46,701	0	46,701	14,839	14,839	31,862
Servicios Generales	14,064,829	23,494,507	37,559,336	11,564,283	11,456,727	25,995,053
Servicios Básicos	284,273	3,307	287,580	255,582	255,582	31,998
Servicios de Arrendamiento	804,108	-4,079	800,029	789,168	783,639	10,861
Servicios Profesionales, Científicos, Técnicos y Otros Servicios	11,564,947	23,259,620	34,824,568	9,388,380	9,387,823	25,436,187
Servicios Financieros, Bancarios y Comerciales	102,000	0	102,000	32,819	32,819	69,181
Servicios de Instalación, Reparación, Mantenimiento y Conservación	210,600	101,826	312,426	234,867	225,843	77,558
Servicios de Comunicación Social y Publicidad.	0	141,531	141,531	200,811	141,531	-59,080
Servicios de Traslado y Viáticos	725,800	-6,056	719,444	512,672	489,497	206,772
Servicios Oficiales	285,000	-1,642	283,358	147,516	137,325	136,842
Otros Servicios Generales	88,400	0	88,400	2,668	2,668	85,732
Transferencias, Asignaciones, Subsidios y Otras Ayudas	0	11,576,351	11,576,351	11,576,351	11,576,351	0
Transferencias Internas y Asignaciones al Sector Público	0	11,576,351	11,576,351	11,576,351	11,576,351	0
Transferencias al Resto del Sector Público	0	0	0	0	0	0
Subsidios y Subvenciones	0	0	0	0	0	0
Ayudas Sociales	0	0	0	0	0	0
Pensiones y Jubilaciones	0	0	0	0	0	0
Transferencias a Fideicomisos, Mandatos y Otros Análogos	0	0	0	0	0	0
Transferencias a la Seguridad Social	0	0	0	0	0	0
Donativos	0	0	0	0	0	0
Transferencias al Exterior	0	0	0	0	0	0
Bienes Muebles, Inmuebles e Intangibles	67,499	0	67,499	41,999	41,999	25,500
Mobiliario y Equipo de Administración	67,499	0	67,499	41,999	41,999	25,500
Mobiliario y Equipo Educativo y Recreativo	0	0	0	0	0	0
Equipo e Instrumental Médico y de Laboratorio	0	0	0	0	0	0
Vehículos y Equipo de Transporte	0	0	0	0	0	0
Equipo de Defensa y Seguridad	0	0	0	0	0	0
Maquinaria, Otros Equipos y Herramientas	0	0	0	0	0	0
Activos Biológicos	0	0	0	0	0	0
Bienes Inmuebles	0	0	0	0	0	0
Activos Intangibles	0	0	0	0	0	0
Inversión Pública	0	0	0	0	0	0
Obra Pública en Bienes de Dominio Público	0	0	0	0	0	0
Obra Pública en Bienes Propios	0	0	0	0	0	0
Proyectos Productivos y Acciones de Fomento	0	0	0	0	0	0
Inversiones Financieras y Otras Provisiones	0	0	0	0	0	0
Inversiones Para el Fomento de Actividades Productivas.	0	0	0	0	0	0
Acciones y Participaciones de Capital	0	0	0	0	0	0


Sistema Estatal de Evaluación  
 Estado Analítico del Ejercicio Presupuesto de Egresos  
 Clasificación por Objeto del Gasto (Capítulo y Concepto)  
 Operadora de Proyectos Estratégicos del Estado de Sonora  
 Del 01 de enero al 31 de diciembre de 2017

ETCA-II-04

(PESOS)

TRIMESTRE: IV

Ejercicio del Presupuesto por Capítulo del Gasto	Egresos Aprobado Anual (1)	Ampliaciones/ (Reducciones) (2)	Egresos Modificado Anual (3=1+2)	Egresos Devengado Acumulado (4)	Egresos Pagado Acumulado (5)	Subejercicio (6=3-4)
Compra de Títulos y Valores			0			0
Concesión de Préstamos			0			0
inversiones en Fideicomisos, Mandatos y Otros Análogos			0			0
Otras Inversiones Financieras			0			0
Provisiones para Contingencias y Otras Erogaciones Especiales			0			0
Participaciones y Aportaciones	0	0	0	0	0	0
Participaciones			0			0
Aportaciones			0			0
Convenios			0			0
Deuda Pública	0	0	0	0	0	0
Amortización de la Deuda Pública			0			0
Intereses de la Deuda Pública			0			0
Comisiones de la Deuda Pública			0			0
Gastos de la Deuda Pública			0			0
Costo por Coberturas			0			0
Apoyos Financieros			0			0
Adeudos de Ejercicios Fiscales Anteriores (Adefas)			0			0
<b>Total del Gasto</b>	<b>23,784,540</b>	<b>35,224,740</b>	<b>59,009,280</b>	<b>32,883,028</b>	<b>32,771,834</b>	<b>26,126,252</b>

  
 Ing. Octavio Ezquerro Del Real  
 Director General

  
 Lic. Carlos Martín Cubillas Platt  
 Director de Admón. y Finanzas



**Sistema Estatal de Evaluación  
Operadora de Proyectos Estratégicos del Estado de Sonora**

ETCA-II-05

Estado Analítico del Ejercicio del Presupuesto de Egresos Detallado - LDF

Clasificación por Objeto del Gasto (Capítulo y Concepto)

Del 01 de enero al 31 de diciembre de 2017

(PESOS)

TRIMESTRE: \_\_\_\_\_ IV \_\_\_\_\_

Concepto (a)	Egresos					Subejercicio (e)
	Aprobado (b)	Ampliaciones/ (Reducciones)	Modificado	Devengado	Pagado	
g4) Concesión de Préstamos	-	-	-	-	-	-
g5) Inversiones en Fideicomisos, Mandatos y Otros Análogos	-	-	-	-	-	-
Fideicomiso de Desastres Naturales (Informativo)	-	-	-	-	-	-
g6) Otras Inversiones Financieras	-	-	-	-	-	-
g7) Provisiones para Contingencias y Otras Erogaciones Especiales	-	-	-	-	-	-
<b>H. Participaciones y Aportaciones (H=h1+h2+h3)</b>	-	-	-	-	-	-
h1) Participaciones	-	-	-	-	-	-
h2) Aportaciones	-	-	-	-	-	-
h3) Convenios	-	-	-	-	-	-
<b>I. Deuda Pública (I=i1+i2+i3+i4+i5+i6+i7)</b>	-	-	-	-	-	-
i1) Amortización de la Deuda Pública	-	-	-	-	-	-
i2) Intereses de la Deuda Pública	-	-	-	-	-	-
i3) Comisiones de la Deuda Pública	-	-	-	-	-	-
i4) Gastos de la Deuda Pública	-	-	-	-	-	-
i5) Costo por Coberturas	-	-	-	-	-	-
i6) Apoyos Financieros	-	-	-	-	-	-
i7) Adeudos de Ejercicios Fiscales Anteriores (ADEFAS)	-	-	-	-	-	-
<b>II. Gasto Etiquetado (J=J1+J2+J3+J4+J5+J6+J7+J8)</b>	-	10,000,000.00	10,000,000.00	100,000.00	100,000.00	9,900,000.00
<b>A. Servicios Personales (A=a1+a2+a3+a4+a5+a6+a7)</b>	-	-	-	-	-	-
a1) Remuneraciones al Personal de Carácter Permanente	-	-	-	-	-	-
a2) Remuneraciones al Personal de Carácter Transitorio	-	-	-	-	-	-
a3) Remuneraciones Adicionales y Especiales	-	-	-	-	-	-
a4) Seguridad Social	-	-	-	-	-	-
a5) Otras Prestaciones Sociales y Económicas	-	-	-	-	-	-
a6) Provisiones	-	-	-	-	-	-
a7) Pago de Estímulos a Servidores Públicos	-	-	-	-	-	-
<b>B. Materiales y Suministros (B=b1+b2+b3+b4+b5+b6+b7+b8+b9)</b>	-	-	-	-	-	-
b1) Materiales de Administración, Emisión de Documentos y Artículos Oficiales	-	-	-	-	-	-
b2) Alimentos y Utensilios	-	-	-	-	-	-
b3) Materias Primas y Materiales de Producción y Comercialización	-	-	-	-	-	-
b4) Materiales y Artículos de Construcción y de Reparación	-	-	-	-	-	-
b5) Productos Químicos, Farmacéuticos y de Laboratorio	-	-	-	-	-	-
b6) Combustibles, Lubricantes y Aditivos	-	-	-	-	-	-
b7) Vestuario, Blancos, Prendas de Protección y Artículos Deportivos	-	-	-	-	-	-
b8) Materiales y Suministros Para Seguridad	-	-	-	-	-	-
b9) Herramientas, Refacciones y Accesorios Menores	-	-	-	-	-	-
<b>C. Servicios Generales (C=c1+c2+c3+c4+c5+c6+c7+c8+c9)</b>	-	10,000,000.00	10,000,000.00	100,000.00	100,000.00	9,800,000.00
c1) Servicios Básicos	-	-	-	-	-	-
c2) Servicios de Arrendamiento	-	-	-	-	-	-
c3) Servicios Profesionales, Científicos, Técnicos y Otros Servicios	-	10,000,000.00	10,000,000.00	100,000.00	100,000.00	9,800,000.00
c4) Servicios Financieros, Bancarios y Comerciales	-	-	-	-	-	-
c5) Servicios de Instalación, Reparación, Mantenimiento y Conservación	-	-	-	-	-	-
c6) Servicios de Comunicación Social y Publicidad	-	-	-	-	-	-
c7) Servicios de Traslado y Viáticos	-	-	-	-	-	-
c8) Servicios Oficiales	-	-	-	-	-	-
c9) Otros Servicios Generales	-	-	-	-	-	-
<b>D. Transferencias, Asignaciones, Subsidios y Otras Ayudas (D=d1+d2+d3+d4+d5+d6+d7+d8+d9)</b>	-	-	-	-	-	-
d1) Transferencias Internas y Asignaciones al Sector Público	-	-	-	-	-	-
d2) Transferencias al Resto del Sector Público	-	-	-	-	-	-
d3) Subsidios y Subvenciones	-	-	-	-	-	-
d4) Ayudas Sociales	-	-	-	-	-	-
d5) Pensiones y Jubilaciones	-	-	-	-	-	-
d6) Transferencias a Fideicomisos, Mandatos y Otros Análogos	-	-	-	-	-	-
d7) Transferencias a la Seguridad Social	-	-	-	-	-	-
d8) Donativos	-	-	-	-	-	-
d9) Transferencias al Exterior	-	-	-	-	-	-
<b>E. Bienes Muebles, Inmuebles e Intangibles (E=e1+e2+e3+e4+e5+e6+e7+e8+e9)</b>	-	-	-	-	-	-
e1) Mobiliario y Equipo de Administración	-	-	-	-	-	-

**Sistema Estatal de Evaluación  
Operadora de Proyectos Estratégicos del Estado de Sonora**

ETCA-II-05

Estado Analítico del Ejercicio del Presupuesto de Egresos Detallado - LDF

Clasificación por Objeto del Gasto (Capítulo y Concepto)

Del 01 de enero al 31 de diciembre de 2017

(PESOS)

TRIMESTRE: \_\_\_\_\_ IV \_\_\_\_\_


Concepto (c)	Egresos					Subejercicio (s)
	Aprobado (d)	Ampliaciones/ (Reducciones)	Modificado	Devengado	Pagado	
e2) Mobiliario y Equipo Educativo y Recreativo	-	-	-	-	-	-
e3) Equipo e Instrumental Médico y de Laboratorio	-	-	-	-	-	-
e4) Vehículos y Equipo de Transporte	-	-	-	-	-	-
e5) Equipo de Defensa y Seguridad	-	-	-	-	-	-
e6) Maquinaria, Otros Equipos y Herramientas	-	-	-	-	-	-
e7) Activos Biológicos	-	-	-	-	-	-
e8) Bienes Inmuebles	-	-	-	-	-	-
e9) Activos Intangibles	-	-	-	-	-	-
F. Inversión Pública (F= f1+f2+f3)	-	-	-	-	-	-
f1) Obra Pública en Bienes de Dominio Público	-	-	-	-	-	-
f2) Obra Pública en Bienes Propios	-	-	-	-	-	-
f3) Proyectos Productivos y Acciones de Fomento	-	-	-	-	-	-
G. Inversiones Financieras y Otras Provisiones (G=g1+g2+g3+g4+g5+g6+g7)	-	-	-	-	-	-
g1) Inversiones Para el Fomento de Actividades Productivas	-	-	-	-	-	-
g2) Acciones y Participaciones de Capital	-	-	-	-	-	-
g3) Compra de Títulos y Valores	-	-	-	-	-	-
g4) Cocesión de Préstamos	-	-	-	-	-	-
g5) Inversiones en Fideicomisos, Mandatos y Otros Análogos	-	-	-	-	-	-
Fideicomiso de Desastres Naturales (Informativo)	-	-	-	-	-	-
g6) Otras Inversiones Financieras	-	-	-	-	-	-
g7) Provisiones para Contingencias y Otras erogaciones Especiales	-	-	-	-	-	-
H. Participaciones y Aportaciones (H=h1+H2+H3)	-	-	-	-	-	-
h1) Participaciones	-	-	-	-	-	-
H2) Aportaciones	-	-	-	-	-	-
H3) Convenios	-	-	-	-	-	-
I. Deuda Pública (I=i1+i2+i3+i4+i5+i6+i7)	-	-	-	-	-	-
i1) Amortización de la Deuda Pública	-	-	-	-	-	-
i2) Intereses de la Deuda Pública	-	-	-	-	-	-
i3) Comisiones de la Deuda Pública	-	-	-	-	-	-
i4) Gastos de la Deuda Pública	-	-	-	-	-	-
i5) Costo por Coberturas	-	-	-	-	-	-
i6) Apoyos Financieros	-	-	-	-	-	-
i7) Adeudos de Ejercicios Fiscales Anteriores (ADEFAS)	-	-	-	-	-	-
II. Total de Egresos (II = I + H)	23,764,540.00	35,224,740.22	59,009,280.27	32,853,028.31	32,771,833.00	26,126,251.93


Ing. Octavio Ezquerro Del Real  
Director General

Lic. Carlos Martín Cubillas Platt  
Director de Admón. y Finanzas

**Sistema Estatal de Evaluación**  
**ETCA-II-06**  
**Estado Analítico del Ejercicio Presupuesto de Egresos**  
**Clasificación Económica (por Tipo de Gasto)**  
**Operadora de Proyectos Estratégicos del Estado de Sonora**  
**Del 01 de enero al 31 de diciembre de 2017**  
**(PESOS)**

Concepto	TRIMESTRE:					Subejercicio ( 6 = 3 - 4 )
	(1) Egresos Aprobado Anual	(2) Ampliaciones/ (Reducciones)	(3=1+2) Egresos Modificado Anual	(4) Egresos Devengado Acumulado	(5) Egresos Pagado Acumulado	
Gasto Corriente	23,717,041	35,224,740	58,941,781	32,841,029.00	32,729,835	28,100,752
Gasto de Capital	67,499		67,499	41,999	41,999	25,500
Amortización del la Deuda y Disminución de Pasivos			0			0
Pensiones y Jubilaciones			0			0
Participaciones			0			0
<b>Total del Gasto</b>	<b>23,784,540</b>	<b>35,224,740</b>	<b>59,009,280</b>	<b>32,883,028</b>	<b>32,771,834</b>	<b>26,126,252</b>


  
**Ing. Octavio Ezquerro Del Real**  
 Director General

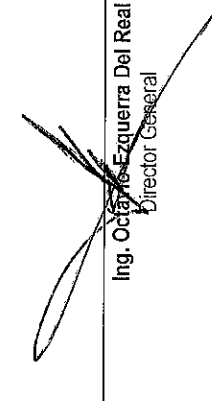
  
**Lic. Carlos Martín Cubillas Platt**  
 Director de Admón. y Finanzas

**Sistema Estatal de Evaluación**  
**Estado Analítico del Ejercicio Presupuesto de Egresos**  
**Clasificación Administrativa (Por Unidad Administrativa)**  
**Operadora de Proyectos Estratégicos del Estado de Sonora**  
**Del 01 de enero al 31 de diciembre de 2017**

**TRIMESTRE: IV**

Clasificación Administrativa (Por Unidad Administrativa)	Egresos Aprobado Anual (1)	Ampliaciones/ (Reducciones) (2)	Egresos Modificado Anual (3=1+2)	Egresos Devengado Acumulado (4)	Egresos Pagado Acumulado (5)	Subejercicio (6 = 3 - 4)
0101 DIRECCION GENERAL	7,268,171	146,733	7,414,905	5,527,350	5,506,295	1,887,555
0102 DIRECCIONES DE ADMINISTRACION Y FINANZAS	4,537,652	209,515	4,747,368	4,314,367	4,295,618	433,001
0104 DIR. DE ARQUITECTURA E IMAGEN URBANA	915,528	-817,106	98,422	98,422	98,422	0
0105 DIRECCIÓN DE ANALISIS Y GESTION FINANCIE	0	1,160,100	1,160,100	1,048,413	1,036,102	111,687
0106 DIR. DE PROYECTOS REGIONALES	8,529,795	9,376,618	17,906,414	11,304,952	11,304,952	6,601,462
0107 DIR. DE PROM. DE PROGRAMAS INMOBILIARIOS	968,392	24,812,571	25,780,962	8,688,414	8,629,334	17,092,548
0108 DIR. DE ASUNTOS JURIDICOS Y NORMATIVOS	770,779	238,196	1,008,974	1,008,974	1,008,974	0
0109 ORGANO DE CONTROL Y DESAROLLO ADMVO.	794,023	98,114	892,136	892,136	892,136	0
<b>Total del Gasto</b>	<b>23,784,540</b>	<b>35,224,740</b>	<b>59,009,280</b>	<b>32,883,028</b>	<b>32,771,834</b>	<b>26,126,252</b>


  
**Eic. Carlos Martín Cubillas Platt**  
 Director de Admón. y Finanzas


  
**Ing. Octavio Guerra Del Real**  
 Director General

Sistema Estatal de Educación							ETCA-II-08
Operadora de Proyectos Estratégicos del Estado de Sonora							
Estado Analítico del Ejercicio del Presupuesto de Egresos Detallado - LDF							
Clasificación Administrativa							
Del 01 de enero al 31 de diciembre de 2017							
(PESOS)							TRIMESTRE: IV
Concepto (c)	Egresos						Subejercicio (e)
	Aprobado (d)	Ampliaciones/ (Reducciones)	Modificado	Devengado	Pagado		
<b>I. Gasto No Etiquetado</b> <b>(I=A+B+C+D+E+F+G+H)</b>							
A.DIRECCION GENERAL	23,784,540.05	25,224,740.22	49,009,280.27	32,783,028.00	32,671,833.80	16,226,252.27	
B.DIRECCION ADMINISTRACION Y FINANZAS	7,268,171.20	146,733.41	7,414,904.61	5,527,349.89	5,506,295.09	1,887,554.72	
C.DIR DE ARQUITECTURA E IMAGEN URBANA	4,537,852.38	209,515.26	4,747,367.64	4,314,367.03	4,295,617.96	433,000.61	
D.DIR DE INGENIERIA Y ANALISIS DE PROY	915,527.77	817,105.97	98,421.80	98,421.80	98,421.80	0.00	
E.DIR DE PROYECTOS REGIONALES	0.00	1,160,099.62	1,160,099.62	1,048,413.01	1,036,102.37	111,686.61	
F.DIR DE PROM DE PROGRAMAS INMOBILIARIOS	8,529,795.35	9,376,618.60	17,906,413.95	11,304,951.95	11,304,951.95	6,601,462.00	
G.DIR DE ASUNTOS JURIDICOS Y NORMATIVOS	968,391.99	14,812,570.19	15,780,962.18	8,588,413.85	8,529,334.16	7,192,548.33	
H.ORGANO DE CONTROL Y DESARROLLO ADMINISTRATIVO	770,778.77	238,195.58	1,008,974.35	1,008,974.35	1,008,974.35	-	
	794,022.59	98,113.53	892,136.12	892,136.12	892,136.12	-	
<b>II. Gasto Etiquetado</b> <b>(II=A+B+C+D+E+F+G+H)</b>							
A.DIRECCION GENERAL	-	10,000,000.00	10,000,000.00	100,000.00	100,000.00	9,900,000.00	
B.DIRECCION ADMINISTRACION Y FINANZAS							
C.DIR DE ARQUITECTURA E IMAGEN URBANA							
D.DIR DE INGENIERIA Y ANALISIS DE PROY							
E.DIR DE PROYECTOS REGIONALES							
F.DIR DE PROM DE PROGRAMAS INMOBILIARIOS		10,000,000.00	10,000,000.00	100,000.00	100,000.00	9,900,000.00	



Sistema Estatal de Educación							ETCA-II-08
Operadora de Proyectos Estratégicos del Estado de Sonora							
Estado Analítico del Ejercicio del Presupuesto de Egresos Detallado - LDF							
Clasificación Administrativa							
Del 01 de enero al 31 de diciembre de 2017							TRIMESTRE: IV
(PESOS)							
Concepto (c)	Egresos						Subejercicio (e)
	Aprobado (d)	Ampliaciones/ (Reducciones)	Modificado	Devengado	Pagado		
G.DIR DE ASUNTOS JURIDICOS Y NORMATIVOS							
H.ORGANO DE CONTROL Y DESARROLLO ADMINISTRATIVO							
III. Total de Egresos (III = I + II)	23,784,540.05	35,224,740.22	59,009,280.27	32,883,028.00	32,771,833.80		26,126,252.27


  
 Ing. Octavio Ezquerro Del Real  
 Director General


  
 Lic. Carlos Martín Cubillas Platt  
 Director de Admón. y Finanzas

**Sistema Estatal de Evaluación**  
**Estado Analítico del Ejercicio Presupuesto de Egresos**  
**Clasificación Administrativa (Por Poderes)**  
**Operadora de Proyectos Estratégicos del Estado de Sonora**  
**Del 01 de enero al 31 de diciembre de 2017**  
**(PESOS)**

TRIMESTRE: IV

Clasificación Administrativa (Por Poderes)	Egresos Aprobado Anual (1)	Ampliaciones/ (Reducciones) (2)	Egresos Modificado Anual (3=1+2)	Egresos Devengado Acumulado (4)	Egresos Pagado Acumulado (5)	Subejercicio (6 = 3 - 4)
Poder Ejecutivo	23,784,540	35,224,740	59,009,280	32,883,028	32,771,834	26,126,252
Poder Legislativo			0			0
Poder Judicial			0			0
Órganos Autónomos			0			0
<b>Total del Gasto</b>	<b>23,784,540</b>	<b>35,224,740</b>	<b>59,009,280</b>	<b>32,883,028</b>	<b>32,771,834</b>	<b>26,126,252</b>


  
**Ing. Octavio Ezquerca Del Real**  
 Director General


  
**Lic. Carlos Martín Cubillas Platt**  
 Director de Admón. y Finanzas

Sistema Estatal de Evaluación  
 Estado Analítico del Ejercicio Presupuesto de Egresos  
 Clasificación Administrativa (Por Tipo de Organismos o Entidad Paraestatal)  
 Operadora de Proyectos Estratégicos del Estado de Sonora  
 Del 01 de enero al 31 de diciembre de 2017  
 (PESOS)

TRIMESTRE: **IV**

Concepto	Egresos Aprobado Anual (1)	Ampliaciones/ (Reducciones) (2)	Egresos Modificado Anual (3=1+2)	Egresos Devengado Acumulado (4)	Egresos Pagado Acumulado (5)	Subejercicio (6 = 3 - 4)
Entidades Paraestatales y Fideicomisos No Empresariales y No Financieros	23,784,540	35,224,740	59,009,280	32,883,028	32,771,834	26,126,252
Instituciones Públicas de la Seguridad Social			0			0
Entidades Paraestatales Empresariales No Financieras con Participación Estatal Mayoritaria			0			0
Fideicomisos Empresariales No Financieros con Participación Estatal Mayoritaria			0			0
Entidades Paraestatales Empresariales Financieras Monetarias con Participación Estatal Mayoritaria			0			0
Entidades Paraestatales Empresariales Financieras No Monetarias con Participación Estatal Mayoritaria			0			0
Fideicomisos Financieros Públicos con Participación Estatal Mayoritaria			0			0
<b>Total del Gasto</b>	<b>23,784,540</b>	<b>35,224,740</b>	<b>59,009,280</b>	<b>32,883,028</b>	<b>32,771,834</b>	<b>26,126,252</b>

  
 Ing. Octavio Esquerro Del Real  
 Director General

  
 Lic. Carlos Martín Cubillas Platt  
 Director de Admón. y Finanzas

Sistema Estatal de Evaluación  
 Estado Analítico del Ejercicio Presupuesto de Egresos  
 ETCA-II-11

Clasificación Funcional (Finalidad y Función)  
 Operadora de Proyectos Estratégicos del Estado de Sonora

Del 01 de enero al 31 de diciembre de 2017

Concepto	TRIMESTRE: IV					
	Egresos Aprobado Anual (1)	Ampliaciones/ (Reducciones) (2)	Egresos Modificado Anual (3=1+2)	Egresos Devengado Acumulado (4)	Egresos Pagado Acumulado (5)	Subejercicio (6 = 3 - 4)
<b>Gobierno</b>	0	0	0	0	0	0
Legislación						
Justicia						
Coordinación de la Política de Gobierno						
Relaciones Exteriores						
Asuntos Financieros y Hacendarios						
Seguridad Nacional						
Asuntos de Orden Público y Seguridad Interior						
Otros Servicios Generales						
<b>Desarrollo Social</b>	0	0	0	0	0	0
Protección Ambiental						
Viviendas y Servicios a la Comunidad						
Salud						
Recreación, Cultura y Otras Manifestaciones Sociales						
Educación						
Protección Social						
Otros Asuntos Sociales						
<b>Desarrollo Económico</b>	23,784,540	35,224,740	59,009,280	32,883,028	32,771,834	26,126,252
Asuntos Económicos, Comerciales y Laborales en General			0			0

Sistema Estatal de Evaluación  
 Estado Analítico del Ejercicio Presupuesto de Egresos  
 ETCA-II-11

Clasificación Funcional (Finalidad y Función)  
 Operadora de Proyectos Estratégicos del Estado de Sonora  
 Del 01 de enero al 31 de diciembre de 2017

Concepto	TRIMESTRE: IV					
	(1)	(2)	(3=1+2)	(4)	(5)	(6 = 3 - 4)
	Egresos Aprobado Anual	Ampliaciones/ (Reducciones)	Egresos Modificado Anual	Egresos Devengado Acumulado	Egresos Pagado Acumulado	Subejercicio
Agropecuaria, Silvicultura, Pesca y Caza	0	0	0	0	0	0
Combustibles y Energía	0	0	0	0	0	0
Minería, Manufacturas y Construcción	0	0	0	0	0	0
Transporte	0	0	0	0	0	0
Comunicaciones	0	0	0	0	0	0
Turismo	0	0	0	0	0	0
Ciencia, Tecnología e Innovación	0	0	0	0	0	0
Otras Industrias y Otros Asuntos Económicos	23,784,540	35,224,740	59,009,280	32,883,028	32,771,834	26,126,252
<b>Otras No Clasificadas en funciones anteriores</b>	0	0	0	0	0	0
Transacciones de la Deuda Pública / Costo financiero de la Deuda	0	0	0	0	0	0
Transferencias, Participaciones y Aportaciones entre Diferentes Niveles y Órdenes de gobierno	0	0	0	0	0	0
Saneamiento del Sistema Financiero	0	0	0	0	0	0
Adeudos de ejercicios Fiscales Anteriores	0	0	0	0	0	0
<b>Total del Gasto</b>	23,784,540	35,224,740	59,009,280	32,883,028	32,771,834	26,126,252

Ing. Octavio Guerra Del Real  
 Director General

Dr. Carlos Martín Cubillas Platt  
 Director de Admón. y Finanzas

ETCA-II-12

**Sistema Estatal de Evaluación**  
**Operadora de Proyectos Estratégicos del Estado de Sonora**

Estado Analítico del Ejercicio del Presupuesto de Egresos Detallado - LDF

Clasificación Funcional (Finalidad y Función)

Del 01 de enero al 31 de diciembre de 2017

(PESOS)

TRIMESTRE: IV

Concepto (c)	Egresos					Subejercicio (e)
	Aprobado (d)	Ampliaciones/ (Reducciones)	Modificado	Devengado	Pagado	
<b>I. Gasto No Etiquetado (I=A+B+C+D)</b>						
<b>A. Gobierno (A=a1+a2+a3+a4+a5+a6+a7+a8)</b>	23,784,540.05	25,224,740.22	49,009,280.27	32,783,028.31	32,671,833.80	16,226,251.96
a1) Legislación	-	-	-	-	-	-
a2) Justicia	-	-	-	-	-	-
a3) Coordinación de la Política de Gobierno	-	-	-	-	-	-
a4) Relaciones Exteriores	-	-	-	-	-	-
a5) Asuntos Financieros y Hacendarios	-	-	-	-	-	-
a6) Seguridad Nacional	-	-	-	-	-	-
a7) Asuntos de Orden Público y de Seguridad Interior	-	-	-	-	-	-
a8) Otros Servicios Generales	-	-	-	-	-	-
<b>B. Desarrollo Social (B=b1+b2+b3+b4+b5+b6+b7)</b>						
b1) Protección Ambiental	-	-	-	-	-	-
b2) Vivienda y Servicios a la Comunidad	-	-	-	-	-	-
b3) Salud	-	-	-	-	-	-
b4) Recreación, Cultura y Otras Manifestaciones Sociales	-	-	-	-	-	-
b5) Educación	-	-	-	-	-	-
b6) Protección Social	-	-	-	-	-	-
b7) Otros Asuntos Sociales	-	-	-	-	-	-
<b>C. Desarrollo Económico (C=c1+c2+c3+c4+c5+c6+c7+c8+c9)</b>						
c1) Asuntos Económicos, Comerciales y Laborales en General	23,784,540.05	25,224,740.22	49,009,280.27	32,783,028.31	32,671,833.80	16,226,251.96
c2) Agropecuaria, Silvicultura, Pesca y Caza	-	-	-	-	-	-
c3) Combustibles y Energía	-	-	-	-	-	-
c4) Minería, Manufacturas y Construcción	-	-	-	-	-	-
c5) Transporte	-	-	-	-	-	-

ETCA-II-12

**Sistema Estatal de Evaluación  
Operadora de Proyectos Estratégicos del Estado de Sonora**

Estado Analítico del Ejercicio del Presupuesto de Egresos Detallado - LDF

Clasificación Funcional (Finalidad y Función)

Del 01 de enero al 31 de diciembre de 2017

(PESOS)

TRIMESTRE: IV


Concepto (c)	Egresos					Subejercicio (e)
	Aprobado (d)	Ampliaciones/ (Reducciones)	Modificado	Devengado	Pagado	
c6) Comunicaciones	-	-	-	-	-	-
c7) Turismo	-	-	-	-	-	-
c8) Ciencia, Tecnología e Innovación	-	-	-	-	-	-
c9) Otras Industrias y Otros Asuntos Económicos	23,784,540.05	25,224,740.22	49,009,280.27	32,783,028.31	32,671,833.80	16,226,251.96
D. Otras No Clasificadas en Funciones Anteriores (D=d1+d2+d3+d4)	-	-	-	-	-	-
d1) Transacciones de la Deuda Pública / Costo Financiero de la Deuda	-	-	-	-	-	-
d2) Transferencias, Participaciones y Aportaciones Entre Diferentes Niveles y Ordenes de Gobierno	-	-	-	-	-	-
d3) Saneamiento del Sistema Financiero	-	-	-	-	-	-
d4) Adeudos de Ejercicios Fiscales Anteriores	-	-	-	-	-	-
II. Gasto Etiquetado (II=A+B+C+D)	-	10,000,000.00	10,000,000.00	100,000.00	100,000.00	9,900,000.00
A. Gobierno (A=a1+a2+a3+a4+a5+a6+a7+a8)	-	-	-	-	-	-
a1) Legislación	-	-	-	-	-	-
a2) Justicia	-	-	-	-	-	-
a3) Coordinación de la Política de Gobierno	-	-	-	-	-	-
a4) Relaciones Exteriores	-	-	-	-	-	-
a5) Asuntos Financieros y Hacendarios	-	-	-	-	-	-
a6) Seguridad Nacional	-	-	-	-	-	-
a7) Asuntos de Orden Público y de Seguridad Interior	-	-	-	-	-	-
a8) Otros Servicios Generales	-	-	-	-	-	-
B. Desarrollo Social (B=b1+b2+b3+b4+b5+b6+b7)	-	-	-	-	-	-
b1) Protección Ambiental	-	-	-	-	-	-
b2) Vivienda y Servicios a la Comunidad	-	-	-	-	-	-
b3) Salud	-	-	-	-	-	-
b4) Recreación, Cultura y Otras Manifestaciones Sociales	-	-	-	-	-	-


**Sistema Estatal de Evaluación**  
**Operadora de Proyectos Estratégicos del Estado de Sonora**  
 ETCA-II-12

Estado Analítico del Ejercicio del Presupuesto de Egresos Detallado - LDF  
 Clasificación Funcional (Finalidad y Función)  
 Del 01 de enero al 31 de diciembre de 2017  
 (PESOS)

TRIMESTRE: IV

Concepto (c)	Egresos					Subejercicio (e)
	Aprobado (d)	Ampliaciones/ (Reducciones)	Modificado	Devengado	Pagado	
b5) Educación	-	-	-	-	-	-
b6) Protección Social	-	-	-	-	-	-
b7) Otros Asuntos Sociales	-	-	-	-	-	-
C. Desarrollo Económico (C=c1+c2+c3+c4+c5+c6+c7+c8+c9)	-	10,000,000.00	10,000,000.00	100,000.00	100,000.00	9,900,000.00
c1) Asuntos Económicos, Comerciales y Laborales en General	-	-	-	-	-	-
c2) Agropecuaria, Silvicultura, Pesca y Caza	-	-	-	-	-	-
c3) Combustibles y Energía	-	-	-	-	-	-
c4) Minería, Manufacturas y Construcción	-	-	-	-	-	-
c5) Transporte	-	-	-	-	-	-
c6) Comunicaciones	-	-	-	-	-	-
c7) Turismo	-	-	-	-	-	-
c8) Ciencia, Tecnología e Innovación	-	-	-	-	-	-
c9) Otras Industrias y Otros Asuntos Económicos	-	-	-	-	-	-
D. Otras No Clasificadas en Funciones Anteriores (D=d1+d2+d3+d4)	-	10,000,000.00	10,000,000.00	100,000.00	100,000.00	9,900,000.00
d1) Transacciones de la Deuda Pública / Costo Financiero de la Deuda	-	-	-	-	-	-
d2) Transferencias, Participaciones y Aportaciones Entre Diferentes Niveles y Ordenes de Gobierno	-	-	-	-	-	-
d3) Saneamiento del Sistema Financiero	-	-	-	-	-	-
d4) Adeudos de Ejercicios Fiscales Anteriores	-	-	-	-	-	-
III. Total de Egresos (III = I + II)	23,784,540.05	35,224,740.22	59,009,280.27	32,883,028.31	32,771,833.80	26,126,251.96

  
**Ing. Octavio Ezquerro Del Real**  
 Director General

  
**Lic. Carlos Martín Cubillas Platt**  
 Director de Admón. y Finanzas



Sistema Estatal de Evaluación  
Estado Analítico del Ejercicio Presupuesto de Egresos  
Por Partida del Gasto

OPERADORA DE PROYECTOS ESTATEGICOS DEL ESTADO DE SONORA  
Del 01 de Enero al 31 de diciembre 2017  
(PESOS)

ETCA-II-13

Ejercicio del Presupuesto por Partida / Descripción	TRIMESTRE I				TRIMESTRE II				TRIMESTRE III				TRIMESTRE IV		
	(1)	(2)	(3=1+2)	(4)	(5)	(6)	(7=3+4)	(8)	(9)	(10)	(11)	(12)	(13)	(14)	(15)
Egresos Aprobado Anual	Ampliaciones/ (Reducciones)	Egresos Modificado Anual	Egresos Devengado Acumulado	Egresos Pagado Acumulado	Egresos Modificado Anual	Egresos Devengado Acumulado	Egresos Pagado Acumulado	Egresos Modificado Anual	Egresos Devengado Acumulado	Egresos Pagado Acumulado	Egresos Modificado Anual	Egresos Devengado Acumulado	Egresos Pagado Acumulado	Subejercicio	% Avance Anual
1000 SERVICIOS PERSONALES	9,254,540.03	222,189.36	9,506,729.39	9,506,729.39	9,506,729.39	9,506,729.39	9,506,729.39	9,506,729.39	9,506,729.39	9,506,729.39	9,506,729.39	9,506,729.39	9,506,729.39	0.00	100.00%
1100 REMUNERACIONES AL PERSONAL DE CARACTER PERMANENTE	5,612,233.78	639,659.77	6,251,893.55	6,251,893.55	6,251,893.55	6,251,893.55	6,251,893.55	6,251,893.55	6,251,893.55	6,251,893.55	6,251,893.55	6,251,893.55	6,251,893.55	0.00	100.00%
1101 SUELDOS BASE AL PERSONAL PERMANENTE	5,612,233.78	639,659.77	6,251,893.55	6,251,893.55	6,251,893.55	6,251,893.55	6,251,893.55	6,251,893.55	6,251,893.55	6,251,893.55	6,251,893.55	6,251,893.55	6,251,893.55	0.00	100.00%
11301 SUELDOS	1,296,676.56	48,037.86	1,344,714.42	1,344,714.42	1,344,714.42	1,344,714.42	1,344,714.42	1,344,714.42	1,344,714.42	1,344,714.42	1,344,714.42	1,344,714.42	1,344,714.42	0.00	100.00%
11303 REMUNERACIONES DIVERSAS	434,607.12	20,214.54	454,821.66	454,821.66	454,821.66	454,821.66	454,821.66	454,821.66	454,821.66	454,821.66	454,821.66	454,821.66	454,821.66	0.00	100.00%
11306 RIESGO LABORAL	2,556,368.50	586,905.01	3,143,273.51	3,143,273.51	3,143,273.51	3,143,273.51	3,143,273.51	3,143,273.51	3,143,273.51	3,143,273.51	3,143,273.51	3,143,273.51	3,143,273.51	0.00	100.00%
11307 AYUDA PARA HABITACION	403,159.20	-23,741.69	379,417.51	379,417.51	379,417.51	379,417.51	379,417.51	379,417.51	379,417.51	379,417.51	379,417.51	379,417.51	379,417.51	0.00	100.00%
11310 AYUDA PARA ENERGIA ELECTRICA	268,774.32	-15,828.61	252,945.71	252,945.71	252,945.71	252,945.71	252,945.71	252,945.71	252,945.71	252,945.71	252,945.71	252,945.71	252,945.71	0.00	100.00%
11313 AYUDA PARA CUOTA DE SEGURIDAD SOCIAL	652,648.08	24,072.66	676,720.74	676,720.74	676,720.74	676,720.74	676,720.74	676,720.74	676,720.74	676,720.74	676,720.74	676,720.74	676,720.74	0.00	100.00%
1300 REMUNERACIONES ADICIONALES Y ESPECIALES	2,385,063.13	-871,392.67	1,513,670.46	1,513,670.46	1,513,670.46	1,513,670.46	1,513,670.46	1,513,670.46	1,513,670.46	1,513,670.46	1,513,670.46	1,513,670.46	1,513,670.46	0.00	100.00%
1301 PRIMAS POR AÑOS DE SERVICIOS EFECTIVOS PRESTADOS	8,619.36	107.82	8,727.18	8,727.18	8,727.18	8,727.18	8,727.18	8,727.18	8,727.18	8,727.18	8,727.18	8,727.18	8,727.18	0.00	100.00%
1302 PRIMAS DE VACACIONES, DOMINICAL Y GRATIFICACION DE	230,567.08	-201,911.73	28,655.35	28,655.35	28,655.35	28,655.35	28,655.35	28,655.35	28,655.35	28,655.35	28,655.35	28,655.35	28,655.35	0.00	100.00%
13201 PRIMAS DE VACACIONES, DOMINICAL Y GRATIFICACION DE	698,025.91	-564,837.98	133,187.93	133,187.93	133,187.93	133,187.93	133,187.93	133,187.93	133,187.93	133,187.93	133,187.93	133,187.93	133,187.93	0.00	100.00%
13202 AGUINALDO O GRATIFICACION DE FIN DE AÑO	48,925.39	-48,925.39	0.00	0.00	0.00	0.00	0.00	0.00	0.00	0.00	0.00	0.00	0.00	0.00	0.00%
13204 COMPENSACION POR AJUSTE AL CALENDARIO	48,925.39	-48,925.39	0.00	0.00	0.00	0.00	0.00	0.00	0.00	0.00	0.00	0.00	0.00	0.00	0.00%
1304 COMPENSACIONES	1,350,000.00	-6,900.00	1,343,100.00	1,343,100.00	1,343,100.00	1,343,100.00	1,343,100.00	1,343,100.00	1,343,100.00	1,343,100.00	1,343,100.00	1,343,100.00	1,343,100.00	0.00	100.00%
13403 ESTIMULOS AL PERSONAL	1,350,000.00	-6,900.00	1,343,100.00	1,343,100.00	1,343,100.00	1,343,100.00	1,343,100.00	1,343,100.00	1,343,100.00	1,343,100.00	1,343,100.00	1,343,100.00	1,343,100.00	0.00	100.00%
1400 SEGURIDAD SOCIAL	1,287,243.12	140,929.50	1,428,172.62	1,428,172.62	1,428,172.62	1,428,172.62	1,428,172.62	1,428,172.62	1,428,172.62	1,428,172.62	1,428,172.62	1,428,172.62	1,428,172.62	0.00	100.00%
1401 APORTACIONES DE SEGURIDAD SOCIAL	584,053.52	19,547.46	603,601.98	603,601.98	603,601.98	603,601.98	603,601.98	603,601.98	603,601.98	603,601.98	603,601.98	603,601.98	603,601.98	0.00	100.00%
14101 APORTACIONES AL ISSSTE	317,000.16	12,702.36	329,702.52	329,702.52	329,702.52	329,702.52	329,702.52	329,702.52	329,702.52	329,702.52	329,702.52	329,702.52	329,702.52	0.00	100.00%
14102 APORTACION POR SEGURO DE VIDA AL ISSSTESON	33.60	0.00	33.60	33.60	33.60	33.60	33.60	33.60	33.60	33.60	33.60	33.60	33.60	0.00	100.00%
14103 APORTACION POR SEGURO DE RETIRO AL ISSSTESON	561.12	49.28	610.40	610.40	610.40	610.40	610.40	610.40	610.40	610.40	610.40	610.40	610.40	0.00	100.00%
14104 ASIGNACION PARA PRESTAMOS A CORTO PLAZO	18,647.04	747.04	19,394.08	19,394.08	19,394.08	19,394.08	19,394.08	19,394.08	19,394.08	19,394.08	19,394.08	19,394.08	19,394.08	0.00	100.00%
14105 APORTACIONES AL SEGURO DE CESSANTIA DE EDAD AVANZADA	18,647.04	747.04	19,394.08	19,394.08	19,394.08	19,394.08	19,394.08	19,394.08	19,394.08	19,394.08	19,394.08	19,394.08	19,394.08	0.00	100.00%
14106 OTRAS PRESTACIONES DE SEGURIDAD SOCIAL	111,882.24	4,483.44	116,365.68	116,365.68	116,365.68	116,365.68	116,365.68	116,365.68	116,365.68	116,365.68	116,365.68	116,365.68	116,365.68	0.00	100.00%
14107 APORTACION PARA INFRAESTRUCTURA, EQUIPAMIENTO Y MA	37,294.32	1,494.30	38,788.62	38,788.62	38,788.62	38,788.62	38,788.62	38,788.62	38,788.62	38,788.62	38,788.62	38,788.62	38,788.62	0.00	100.00%
14108 APORTACIONES PARA LA ATENCION DE ENFERMEDADES	0.00	89,324.00	89,324.00	89,324.00	89,324.00	89,324.00	89,324.00	89,324.00	89,324.00	89,324.00	89,324.00	89,324.00	89,324.00	0.00	100.00%
142 APORTACIONES A FONDOS DE VIVIENDA	145,176.80	5,977.44	151,154.24	151,154.24	151,154.24	151,154.24	151,154.24	151,154.24	151,154.24	151,154.24	151,154.24	151,154.24	151,154.24	0.00	100.00%
14201 APORTACIONES AL FOVISSSTE	149,176.80	5,977.44	155,154.24	155,154.24	155,154.24	155,154.24	155,154.24	155,154.24	155,154.24	155,154.24	155,154.24	155,154.24	155,154.24	0.00	100.00%
143 APORTACIONES AL SISTEMA DE AHORRO PARA EL RETIRO	634,000.80	25,404.60	659,405.40	659,405.40	659,405.40	659,405.40	659,405.40	659,405.40	659,405.40	659,405.40	659,405.40	659,405.40	659,405.40	0.00	100.00%
1500 OTRAS PRESTACIONES SOCIALES Y ECONOMICAS	0.00	312,992.76	312,992.76	312,992.76	312,992.76	312,992.76	312,992.76	312,992.76	312,992.76	312,992.76	312,992.76	312,992.76	312,992.76	0.00	100.00%
152 INDEMNIZACIONES	0.00	312,992.76	312,992.76	312,992.76	312,992.76	312,992.76	312,992.76	312,992.76	312,992.76	312,992.76	312,992.76	312,992.76	312,992.76	0.00	100.00%
15202 PAGO DE LIQUIDACIONES	0.00	312,992.76	312,992.76	312,992.76	312,992.76	312,992.76	312,992.76	312,992.76	312,992.76	312,992.76	312,992.76	312,992.76	312,992.76	0.00	100.00%
2000 MATERIALES Y SUMINISTRO	367,672.38	-68,306.93	299,365.45	299,365.45	299,365.45	299,365.45	299,365.45	299,365.45	299,365.45	299,365.45	299,365.45	299,365.45	299,365.45	105,636.43	64.69%
2100 MATERIALES DE ADMINISTRACION, EMISION DE DOCUMENTO	103,116.62	-11,011.97	92,104.65	92,104.65	92,104.65	92,104.65	92,104.65	92,104.65	92,104.65	92,104.65	92,104.65	92,104.65	92,104.65	41,620.60	54.81%

Sistema Estatal de Evaluación  
Estado Analítico del Ejercicio Presupuesto de Egresos  
Por Partida del Gasto  
OPERADORA DE PROYECTOS ESTATEGICOS DEL ESTADO DE SONORA  
Del 01 de Enero al 31 de diciembre 2017  
(PESOS)

ETCA-II-13

Ejercicio del Presupuesto por Partida / Descripción	Egresos Aprobado Anual	Ampliaciones/ (Reducciones)	Egresos Modificado Anual	Egresos Devengado Acumulado	Egresos Pagado Acumulado	TRIMESTRE IV	
						Subejercicio	% Avance Anual
2101 MATERIALES, UTILES Y EQUIPOS MENORES DE OFICINA	35,217.57	0.00	35,217.57	33,298.48	29,834.85	1,919.09	94.55%
21101 MATERIALES, UTILES Y EQUIPOS MENORES DE OFICINA	35,217.57	0.00	35,217.57	33,298.48	29,834.85	1,919.09	94.55%
21201 MATERIALES Y UTILES DE IMPRESION Y REPRODUCCION	25,899.05	-5,000.00	20,899.05	6,130.53	6,130.53	4,768.52	29.33%
21201 MATERIALES Y UTILES DE IMPRESION Y PRODUCCION	25,899.05	-5,000.00	20,899.05	6,130.53	6,130.53	4,768.52	29.33%
21401 MATERIALES, UTILES Y EQUIPOS MENORES DE TECNOLOGIA	16,200.00	-3,306.93	12,893.07	7,278.04	7,278.04	5,615.03	56.45%
21401 MATERIALES Y UTILES PARA EL PROCESAMIENTO DE EQUIP	16,200.00	-3,306.93	12,893.07	7,278.04	7,278.04	5,615.03	56.45%
21501 MATERIAL IMPRESO E INFORMACION DIGITAL	10,800.00	-1,145.24	9,654.76	0.00	0.00	9,654.76	0.00%
21501 MATERIAL PARA INFORMACION	10,800.00	-1,145.24	9,654.76	0.00	0.00	9,654.76	0.00%
21601 MATERIAL DE LIMPIEZA	10,000.00	0.00	10,000.00	369.00	369.00	9,631.00	3.69%
21801 MATERIALES PARA EL REGISTRO E IDENTIFICACION DE BI	5,000.00	1,559.80	3,440.20	3,408.00	3,408.00	32.20	99.06%
21801 PLACAS, ENGOMADOS, CALCOMANIAS Y HOLOGRAMAS	5,000.00	1,559.80	3,440.20	3,408.00	3,408.00	32.20	99.06%
2200 ALIMENTOS Y UTENSILIOS	47,000.00	1,559.80	48,559.80	40,460.45	40,285.45	8,099.35	83.32%
22101 PRODUCTOS ALIMENTICIOS PARA PERSONAS	47,000.00	0.00	47,000.00	35,940.65	35,725.65	8,093.35	81.53%
22101 PRODUCTOS ALIMENTICIOS PARA EL PERSONAL EN LAS INS	47,000.00	0.00	47,000.00	35,940.65	35,725.65	8,093.35	81.53%
22106 ADQUISICION DE AGUA POTABLE	4,000.00	0.00	4,000.00	2,302.50	2,127.50	1,697.50	57.56%
22301 UTENSILIOS PARA EL SERVICIO DE ALIMENTACION	3,000.00	1,559.80	4,559.80	4,559.80	4,559.80	0.00	100.00%
22301 UTENSILIOS PARA EL SERVICIO DE ALIMENTACION	3,000.00	1,559.80	4,559.80	4,559.80	4,559.80	0.00	100.00%
2400 MATERIALES Y ARTICULOS DE CONSTRUCCION Y DE REPARA	30,000.00	0.00	30,000.00	7,540.00	7,540.00	22,460.00	25.13%
24601 MATERIAL ELECTRONICO Y ELECTRONICO	20,000.00	0.00	20,000.00	7,540.00	7,540.00	12,460.00	37.70%
24601 MATERIAL ELECTRONICO Y ELECTRONICO	20,000.00	0.00	20,000.00	7,540.00	7,540.00	12,460.00	37.70%
24801 MATERIALES COMPLEMENTARIOS	10,000.00	0.00	10,000.00	0.00	0.00	10,000.00	0.00%
24801 MATERIALES COMPLEMENTARIOS	10,000.00	0.00	10,000.00	0.00	0.00	10,000.00	0.00%
2600 COMBUSTIBLES, LUBRICANTES Y ADITIVOS	140,854.76	-58,854.76	82,000.00	80,342.20	80,342.20	1,657.80	97.98%
26101 COMBUSTIBLES	140,854.76	-58,854.76	82,000.00	80,342.20	80,342.20	1,657.80	97.98%
26101 COMBUSTIBLES	140,854.76	-58,854.76	82,000.00	80,342.20	80,342.20	1,657.80	97.98%
26102 LUBRICANTES Y ADITIVOS	2,000.00	0.00	2,000.00	342.20	342.20	1,657.80	17.11%
2900 HERRAMIENTAS, REFACCIONES Y ACCESORIOS MENORES	46,701.00	0.00	46,701.00	14,839.32	14,839.32	31,861.68	31.78%
29101 HERRAMIENTAS MENORES	1,701.00	0.00	1,701.00	0.00	0.00	1,701.00	0.00%
29101 HERRAMIENTAS MENORES	1,701.00	0.00	1,701.00	0.00	0.00	1,701.00	0.00%
29401 REFACCIONES Y ACCESORIOS MENORES DE EQUIPO DE COM	20,000.00	0.00	20,000.00	12,925.32	12,925.32	7,074.68	64.63%
29401 REFACCIONES Y ACCESORIOS MENORES DE EQUIPO DE COM	20,000.00	0.00	20,000.00	12,925.32	12,925.32	7,074.68	64.63%
29601 REFACCIONES Y ACCESORIOS MENORES DE EQUIPO DE TRAN	25,000.00	0.00	25,000.00	1,914.00	1,914.00	23,086.00	7.66%
29601 REFACCIONES Y ACCESORIOS MENORES DE EQUIPO DE TRAN	25,000.00	0.00	25,000.00	1,914.00	1,914.00	23,086.00	7.66%
3000 SERVICIOS GENERALES	14,064,828.64	23,494,506.93	37,559,335.57	11,564,283.04	11,456,727.16	25,995,052.53	30.79%
3100 SERVICIOS BASICOS	284,272.86	3,306.93	287,579.79	255,581.50	255,581.50	31,998.29	88.87%
31101 ENERGIA ELECTRICA	170,320.38	3,306.93	173,627.31	173,627.31	173,627.31	0.00	100.00%
31301 AGUA	5,000.00	0.00	5,000.00	4,857.91	4,857.91	142.09	97.16%

Sistema Estatal de Evaluación  
Estado Analítico del Ejercicio Presupuesto de Egresos  
Por Partida del Gasto  
OPERADORA DE PROYECTOS ESTATEGICOS DEL ESTADO DE SONORA  
Del 01 de Enero al 31 de diciembre 2017  
(PESOS)

ETCA-II-13

Ejercicio del Presupuesto por Partida / Descripción	Egresos Aprobado Anual	Ampliaciones/ (Reducciones)	Egresos Modificado Anual	Egresos Devengado Acumulado	Egresos Pagado Acumulado	Subejercicio	TRIMESTRE IV	
							% Avance Anual	% Avance Anual
31301 AGUA POTABLE	5,000.00	0.00	5,000.00	4,857.91	4,857.91	142.09	97.16%	
314 TELEFONIA TRADICIONAL	84,636.73	0.00	84,636.73	55,648.89	55,648.89	28,987.84	65.75%	
31401 TELEFONIA TRADICIONAL	84,636.73	0.00	84,636.73	55,648.89	55,648.89	28,987.84	65.75%	
317 SERVICIOS DE ACCESO DE INTERNET, REDES Y PROCESAMIENTOS	18,315.75	0.00	18,315.75	17,295.20	17,295.20	1,020.55	94.43%	
31701 SERVICIO DE ACCESO A INTERNET, REDES Y PROCESAMIENTOS	18,315.75	0.00	18,315.75	17,295.20	17,295.20	1,020.55	94.43%	
318 SERVICIOS POSTALES Y TELEGRAFICOS	6,000.00	0.00	6,000.00	4,152.19	4,152.19	1,847.81	69.20%	
31801 SERVICIO POSTAL	6,000.00	0.00	6,000.00	4,152.19	4,152.19	1,847.81	69.20%	
3200 SERVICIO DE ARRENDAMIENTO	804,103.40	-4,079.00	800,029.40	789,169.29	783,638.57	10,861.11	98.64%	
322 ARRENDAMIENTO DE EDIFICIOS	762,836.40	0.00	762,836.40	762,836.40	762,836.40	0.00	100.00%	
32201 ARRENDAMIENTO DE EDIFICIOS	762,836.40	0.00	762,836.40	762,836.40	762,836.40	0.00	100.00%	
323 ARRENDAMIENTO DE MOBILIARIO Y EQUIPO DE ADMINISTRACION	22,272.00	3,839.89	26,111.89	26,111.89	20,582.17	0.00	100.00%	
32301 ARRENDAMIENTO DE MUEBLES, MAQUINARIA Y EQUIPO	22,272.00	3,839.89	26,111.89	26,111.89	20,582.17	0.00	100.00%	
325 ARRENDAMIENTO DE EQUIPO DE TRANSPORTE	19,000.00	-7,918.89	11,081.11	220.00	220.00	10,861.11	1.99%	
32501 ARRENDAMIENTO DE EQUIPO DE TRANSPORTE	19,000.00	-7,918.89	11,081.11	220.00	220.00	10,861.11	1.99%	
3300 SERVICIOS PROFESIONALES, CIENTIFICOS, TECNICOS Y OTROS	11,564,947.38	23,200,540.21	34,765,487.59	9,388,380.15	9,387,823.35	25,377,107.44	27.00%	
331 SERVICIOS LEGALES, DE CONTABILIDAD, AUDITORIAS Y ASesorIAS	3,802,968.79	599,945.21	4,402,914.00	3,298,616.57	3,298,616.57	1,104,297.43	74.92%	
33101 SERVICIOS LEGALES, DE CONTABILIDAD, AUDITORIAS Y ASesorIAS	3,802,968.79	599,945.21	4,402,914.00	3,298,616.57	3,298,616.57	1,104,297.43	74.92%	
332 SERVICIOS DE DISEÑO, ARQUITECTURA, INGENIERIA Y ASesorIAS	3,802,968.79	-437,291.00	3,365,677.79	278,400.00	278,400.00	3,087,277.79	8.27%	
33201 SERVICIOS DE DISEÑO, ARQUITECTURA, INGENIERIA Y ASesorIAS	3,802,968.79	-437,291.00	3,365,677.79	278,400.00	278,400.00	3,087,277.79	8.27%	
333 SERVICIOS DE CONSULTORIA ADMINISTRATIVA, PROCESOS Y EN TECNOLOGIAS DE LA INFORMACION	0.00	1,740.00	1,740.00	1,740.00	1,740.00	0.00	100.00%	
33301 SERVICIOS DE INFORMATICA	0.00	1,740.00	1,740.00	1,740.00	1,740.00	0.00	100.00%	
334 SERVICIOS DE CAPACITACION	70,000.00	2,096.00	72,096.00	41,416.00	41,416.00	30,680.00	57.45%	
33401 SERVICIOS DE CAPACITACION	70,000.00	2,096.00	72,096.00	41,416.00	41,416.00	30,680.00	57.45%	
335 SERVICIOS DE INVESTIGACION CIENTIFICA Y DESARROLLO TECNICO	3,802,968.79	22,974,930.00	26,777,898.79	5,707,200.00	5,707,200.00	21,070,698.79	21.31%	
33501 ESTUDIOS E INVESTIGACIONES	3,802,968.79	22,974,930.00	26,777,898.79	5,707,200.00	5,707,200.00	21,070,698.79	21.31%	
336 SERVICIOS DE APOYO ADMINISTRATIVO, TRADUCCION Y SERVICIOS DE INVESTIGACION CIENTIFICA Y DESARROLLO TECNICO	56,000.00	0.00	56,000.00	0.00	0.00	56,000.00	0.00%	
33603 IMPRESIONES Y PUBLICACIONES OFICIALES	30,000.00	0.00	30,000.00	0.00	0.00	30,000.00	0.00%	
33605 LICITACIONES, CONVENIOS Y CONVOCATORIAS	20,000.00	0.00	20,000.00	0.00	0.00	20,000.00	0.00%	
33606 IMPRESION DE DOCUMENTOS OFICIALES, PRESTADO DE SERVICIOS DE IDENTIFICACION Y SERVICIOS DE VIGILANCIA	6,000.00	0.00	6,000.00	0.00	0.00	6,000.00	0.00%	
338 SERVICIOS DE VIGILANCIA	30,041.01	0.00	30,041.01	28,287.58	27,730.78	1,763.43	94.16%	
33801 SERVICIOS DE VIGILANCIA	30,041.01	0.00	30,041.01	28,287.58	27,730.78	1,763.43	94.16%	
339 SERVICIOS PROFESIONALES, CIENTIFICOS Y TECNICOS, INTEGRALES	0.00	59,120.00	59,120.00	32,720.00	32,720.00	26,400.00	55.35%	
33901 SERVICIOS PROFESIONALES, CIENTIFICOS Y TECNICOS, INTEGRALES	0.00	59,120.00	59,120.00	32,720.00	32,720.00	26,400.00	55.35%	
33902 SERVICIOS INTEGRALES	0.00	16,820.00	16,820.00	16,820.00	16,820.00	0.00	100.00%	
3400 SERVICIOS FINANCIEROS, BANCARIOS Y COMERCIALES	102,000.00	42,300.00	144,300.00	15,900.00	15,900.00	26,400.00	37.59%	
341 SERVICIOS FINANCIEROS Y BANCARIOS	102,000.00	0.00	102,000.00	32,818.90	32,818.90	69,181.10	32.18%	
34101 SERVICIOS FINANCIEROS Y BANCARIOS	102,000.00	0.00	102,000.00	32,818.90	32,818.90	69,181.10	32.18%	

Sistema Estatal de Evaluación  
Estado Analítico del Ejercicio Presupuesto de Egresos  
Por Partida del Gasto  
OPERADORA DE PROYECTOS ESTATEGICOS DEL ESTADO DE SONORA  
Del 01 de Enero al 31 de diciembre 2017  
(PESOS)

ETCA-II-13

Ejercicio del Presupuesto por Partida / Descripción	Egresos Aprobado Anual	Ampliaciones/ (Reducciones)	Egresos Modificado Anual	Egresos Devengado Acumulado	Egresos Pagado Acumulado	TRIMESTRE IV	
						Subejercicio	% Avance Anual
34101 SERVICIOS FINANCIEROS Y BANCARIOS	40,000.00	0.00	40,000.00	15,723.80	15,723.80	24,276.20	39.31%
342 SERVICIOS DE RESPONSABILIDAD PATRIMONIAL Y FIANZAS	30,000.00	0.00	30,000.00	0.00	0.00	30,000.00	0.00%
34401 SEGUROS DE RESPONSABILIDAD PATRIMONIAL Y FIANZAS	30,000.00	0.00	30,000.00	0.00	0.00	30,000.00	0.00%
345 SEGURO DE BIENES PATRIMONIALES	20,000.00	0.00	20,000.00	16,765.10	16,765.10	3,234.90	83.83%
34501 SEGUROS DE BIENES PATRIMONIALES	20,000.00	0.00	20,000.00	16,765.10	16,765.10	3,234.90	83.83%
347 FLETES Y MANIOBRAS	12,000.00	0.00	12,000.00	330.00	330.00	11,670.00	2.75%
34701 FLETES Y MANIOBRAS	12,000.00	0.00	12,000.00	330.00	330.00	11,670.00	2.75%
3500 SERVICIOS DE INSTALACION, REPARACION, MANTENIMIENTO	210,600.00	101,825.79	312,425.79	234,867.30	225,843.38	77,582.41	75.18%
351 CONSERVACION Y MANTENIMIENTO MENOR DE INMUEBLES	50,000.00	0.00	50,000.00	36,225.41	36,225.41	13,774.59	72.45%
35101 MANTENIMIENTO Y CONSERVACION DE INMUEBLES	50,000.00	0.00	50,000.00	36,225.41	36,225.41	13,774.59	72.45%
352 INSTALACION, REPARACION Y MANTENIMIENTO DE MOBILIA	21,600.00	0.00	21,600.00	0.00	0.00	21,600.00	0.00%
35201 MANTENIMIENTO Y CONSERVACION DE MOBILIARIO Y EQUIP	21,600.00	0.00	21,600.00	0.00	0.00	21,600.00	0.00%
353 INSTALACION, REPARACION Y MANTENIMIENTO DE EQUIPO	20,000.00	-348.00	19,652.00	3,132.00	3,132.00	16,520.00	15.94%
35302 MANTENIMIENTO Y CONSERVACION DE BIENES INFORMATICO	20,000.00	-348.00	19,652.00	3,132.00	3,132.00	16,520.00	15.94%
3535 REPARACION Y MANTENIMIENTO DE EQUIPO DE TRANSPORTE	30,000.00	4,079.00	34,079.00	20,459.23	20,459.23	13,619.77	60.38%
35501 MANTENIMIENTO Y CONSERVACION DE EQUIPO DE TRANSPOR	30,000.00	4,079.00	34,079.00	20,459.23	20,459.23	13,619.77	60.38%
357 INSTALACION, REPARACION Y MANTENIMIENTO DE MAQUINA	45,000.00	0.00	45,000.00	34,478.33	34,478.33	10,521.67	76.62%
35701 MANTENIMIENTO Y CONSERVACION DE MAQUINARIA Y EQUIP	45,000.00	0.00	45,000.00	34,478.33	34,478.33	10,521.67	76.62%
358 SERVICIOS DE LIMPIEZA Y MANEJO DE DESECHOS	40,000.00	98,094.79	138,094.79	129,070.87	129,070.87	9,023.92	100.00%
35801 SERVICIOS DE LIMPIEZA Y MANEJO DE DESECHOS	40,000.00	98,094.79	138,094.79	129,070.87	129,070.87	9,023.92	100.00%
359 SERVICIOS DE JARDINERIA Y FUMIGACION	4,000.00	0.00	4,000.00	2,477.54	2,477.54	1,522.46	61.94%
35901 SERVICIOS DE JARDINERIA Y FUMIGACION	4,000.00	0.00	4,000.00	2,477.54	2,477.54	1,522.46	61.94%
3600 SERVICIOS DE COMUNICACION SOCIAL Y PUBLICIDAD	0.00	200,611.00	200,611.00	141,531.00	141,531.00	59,080.00	100.00%
362 DIFUSION POR RADIO, TELEVISION Y OTROS MEDIOS DE MENSAJES	0.00	5,731.00	5,731.00	5,731.00	5,731.00	0.00	100.00%
36201 DIFUSION POR RADIO, TELEVISION Y OTROS MEDIOS DE MENSAJES COMERCIALES PARA PROMOVER LA VENTA DE PRODUCTOS O SERVICIOS	0.00	5,731.00	5,731.00	5,731.00	5,731.00	0.00	100.00%
365 SERVICIOS DE LA INDUSTRIA FILMICA, DEL SONIDO Y DE	0.00	194,880.00	194,880.00	194,880.00	194,880.00	0.00	100.00%
36501 SERVICIOS DE LA INDUSTRIA FILMICA, DEL SONIDO Y DE	0.00	194,880.00	194,880.00	194,880.00	194,880.00	0.00	100.00%
3700 SERVICIOS DE TRASLADO Y VIATICOS	725,500.00	-6,056.00	719,444.00	489,497.35	489,497.35	206,772.01	71.26%
371 PASAJES AEREOS	400,000.00	-6,056.00	393,944.00	306,177.95	283,003.31	87,766.05	77.72%
37101 PASAJES AEREOS	400,000.00	-6,056.00	393,944.00	306,177.95	283,003.31	87,766.05	77.72%
372 PASAJES TERRESTRES	10,000.00	0.00	10,000.00	4,937.75	4,937.75	5,062.25	49.38%
37201 PASAJES TERRESTRES	10,000.00	0.00	10,000.00	4,937.75	4,937.75	5,062.25	49.38%
375 VIATICOS EN EL PAIS	20,000.00	0.00	20,000.00	15,230.00	15,230.00	4,770.00	76.15%
37501 VIATICOS EN EL PAIS	20,000.00	0.00	20,000.00	15,230.00	15,230.00	4,770.00	76.15%
37502 GASTOS DE CAMINO	150,000.00	0.00	150,000.00	125,100.00	125,100.00	24,900.00	83.40%
376 VIATICOS EN EL EXTRANJERO	50,000.00	0.00	50,000.00	28,100.00	28,100.00	21,900.00	56.20%
37601 VIATICOS EN EL EXTRANJERO	50,000.00	0.00	50,000.00	28,100.00	28,100.00	21,900.00	56.20%
37601 VIATICOS EN EL EXTRANJERO	105,000.00	0.00	105,000.00	48,223.29	48,223.29	56,776.71	45.93%


Sistema Estatal de Evaluación  
Estado Analítico del Ejercicio Presupuesto de Egresos  
Por Partida del Gasto


**ETCA-II-13**

**OPERADORA DE PROYECTOS ESTATEGICOS DEL ESTADO DE SONORA**  
Del 01 de Enero al 31 de diciembre 2017  
(PESOS)

Ejercicio del Presupuesto por Partida / Descripción	TRIMESTRE IV						% Avance Anual
	Egresos Aprobado Anual	Ampliaciones/ (Reducciones)	Egresos Modificado Anual	Egresos Devengado Acumulado	Egresos Pagado Acumulado	Subejercicio	
379 OTROS SERVICIOS DE ENALADO Y HOSPEDAJE	10,500.00	0.00	10,500.00	133.00	133.00	10,367.00	1.27%
37901 CUOTAS	10,500.00	0.00	10,500.00	133.00	133.00	10,367.00	1.27%
3800 SERVICIOS OFICIALES	285,000.00	-1,642.00	283,358.00	147,515.91	137,325.11	135,842.09	52.06%
381 GASTOS DE CEREMONIAL	120,000.00	0.00	120,000.00	47,028.39	47,028.39	72,971.61	39.19%
38101 GASTOS DE CEREMONIAL	120,000.00	0.00	120,000.00	47,028.39	47,028.39	72,971.61	39.19%
383 CONGRESOS Y CONVENCIONES	30,000.00	15,178.00	45,178.00	41,989.47	41,989.47	3,208.53	92.90%
38301 CONGRESOS Y CONVENCIONES	30,000.00	15,178.00	45,178.00	41,989.47	41,989.47	3,208.53	92.90%
385 GASTOS DE REPRESENTACION	135,000.00	-16,820.00	118,180.00	58,518.05	48,327.25	59,661.95	49.32%
38501 GASTOS DE ATENCION Y PROMOCION	135,000.00	-16,820.00	118,180.00	58,518.05	48,327.25	59,661.95	49.32%
3900 OTROS SERVICIOS GENERALES	88,400.00	0.00	88,400.00	2,668.00	2,668.00	85,732.00	3.02%
392 IMPUESTOS Y DERECHOS	80,000.00	0.00	80,000.00	2,668.00	2,668.00	77,332.00	3.34%
39201 IMPUESTOS Y DERECHOS	80,000.00	0.00	80,000.00	2,668.00	2,668.00	77,332.00	3.34%
395 PENAS, MULTAS, ACCESORIOS Y ACTUALIZACIONES	8,400.00	0.00	8,400.00	0.00	0.00	8,400.00	0.00%
39501 PENAS, MULTAS, ACCESORIOS Y ACTUALIZACIONES	8,400.00	0.00	8,400.00	0.00	0.00	8,400.00	0.00%
400 TRANSFERENCIAS, ASIGNACIONES, SUBSIDIOS Y OTROS SER	0.00	11,576,350.86	11,576,350.86	11,576,350.86	11,576,350.86	0.00	100.00%
4100 TRANSFERENCIAS INTERNAS Y ASIGNACIONES AL SECTOR P	0.00	11,576,350.86	11,576,350.86	11,576,350.86	11,576,350.86	0.00	100.00%
411 ASIGNACIONES PRESUPUESTARIAS AL PODER EJECUTIVO	0.00	11,576,350.86	11,576,350.86	11,576,350.86	11,576,350.86	0.00	100.00%
41103 SERVICIOS GENERALES	0.00	115,953.60	115,953.60	115,953.60	115,953.60	0.00	100.00%
41104 TRANSFERENCIAS, ASIGNACIONES, SUBSIDIOS Y OTRAS AY	0.00	11,460,397.26	11,460,397.26	11,460,397.26	11,460,397.26	0.00	100.00%
500 BIENES MUEBLES INTANGIBLES	67,499.00	0.00	67,499.00	41,999.00	41,999.00	25,500.00	62.22%
5100 MOBILIARIO Y EQUIPO DE ADMINISTRACION	67,499.00	0.00	67,499.00	41,999.00	41,999.00	25,500.00	62.22%
515 EQUIPO DE COMPUTO Y TECNOLOGIAS DE LA INFORMACION	15,000.00	0.00	15,000.00	0.00	0.00	15,000.00	0.00%
51501 BIENES INFORMATICOS	15,000.00	0.00	15,000.00	0.00	0.00	15,000.00	0.00%
519 OTROS MOBILIARIOS Y EQUIPOS DE ADMINISTRACION	52,499.00	0.00	52,499.00	41,999.00	41,999.00	0.500.00	80.00%
51901 EQUIPO DE ADMINISTRACION	52,499.00	0.00	52,499.00	41,999.00	41,999.00	0.500.00	80.00%
<b>TOTAL</b>	<b>23,784,540.05</b>	<b>35,224,740.22</b>	<b>59,009,280.27</b>	<b>32,883,028.31</b>	<b>32,771,833.80</b>	<b>26,126,251.96</b>	<b>55.73%</b>

Bajo protesta de decir verdad declaramos que los Estados Financieros y sus Notas, son razonablemente correctos y son responsabilidad del emisor

  
**Ing. Octavio Ezquerro Del Real**  
Director General

  
**Lic. Carlos Martín Cubillas Platt**  
Director de Admon. y Finanzas

**Sistema Estatal de Evaluación**  
**Estado Analítico del Ejercicio de Presupuesto de Egresos- Detallado – LDF**  
**(Clasificación de Servicios Personales por Categoría)**  
**Operadora de Proyectos Estratégicos del Estado de Sonora**

ETCA-II-14

Del 01 de enero al 31 de diciembre de 2017

(PESOS)

TRIMESTRE: \_\_\_\_\_ IV \_\_\_\_\_

Concepto (c)	Egresos					Subejercicio (a)
	Aprobado (d)	Ampliaciones/ (Reducciones)	Modificado	Devengado	Pagado	
<b>I. Gasto No Etiquetado (I=A+B+C+D+E+F)</b>	9,284,540.03	222,189.00	9,506,729.03	9,506,729.03	9,506,729.00	
A. Personal Administrativo y de Servicio Público	9,284,540.03	222,189.00	9,506,729.03	9,506,729.03	9,506,729.00	
B. Magisterio						
C. Servicios de Salud (C=c1+c2)						
c1) Personal Administrativo						
c2) Personal Médico, Paramédico y afín						
D. Seguridad Pública						
E. Gastos asociados a la implementación de nuevas leyes federales o reformas a las mismas (E = e1 + e2)						
e1) Nombre del Programa o Ley 1						
e2) Nombre del Programa o Ley 2						
F. Sentencias laborales definitivas						
<b>II. Gasto Etiquetado (II=A+B+C+D+E+F)</b>						
A. Personal Administrativo y de Servicio Público						
B. Magisterio						
C. Servicios de Salud (C=c1+c2)						
c1) Personal Administrativo						
c2) Personal Médico, Paramédico y afín						
D. Seguridad Pública						
E. Gastos asociados a la implementación de nuevas leyes federales o reformas a las mismas (E = e1 + e2)						
e1) Nombre del Programa o Ley 1						
e2) Nombre del Programa o Ley 2						
F. Sentencias laborales definitivas						
<b>III. Total del Gasto en Servicios Personales (III = I + II)</b>	9,284,540.03	222,189.00	9,506,729.03	9,506,729.03	9,506,729.00	

Ing. Octavio Ezquerro Del Real  
 Director General

Lic. Carlos Martín Cubillas Platt  
 Director de Admón. y Finanzas

Sistema Estatal de Evaluación  
 Conciliación entre los Egresos Presupuestarios y los Gastos Contables  
 Operadora de Proyectos Estratégicos del Estado de Sonora  
 Al 01 de enero al 30 de diciembre de 2017

ETCA-II-15

(Pesos)

TRIMESTRE: \_\_\_\_\_ IV \_\_\_\_\_

<b>1. Total de Egresos Presupuestarios</b>		<b>32,883,028.31</b>
--	--	----------------------

(MENOS)

<b>2. Egresos Presupuestarios no contables</b>		<b>41,999.00</b>
Mobiliario y equipo de administración	41,999.00	
Mobiliario y equipo educacional y recreativo		
Equipo e instrumental médico y de laboratorio		
Vehículos y equipo de transporte		
Equipo de defensa y seguridad		
Maquinaria, otros equipos y herramientas		
Archivos biológicos		
Bienes inmuebles		
Activos intangibles		
Obra pública en bienes propios		
Acciones y participaciones de capital		
Compra de títulos y valores		
Inversiones en fideicomisos, mandatos y otros análogos		
Provisiones para contingencias y otras erogaciones especiales		
Armonización de la deuda pública		
Adeudos de ejercicios fiscales anteriores (ADEFAS)		
<b>Otros Egresos Presupuestales No Contables</b>		

(MAS)

<b>3. Gastos contables no presupuestarios</b>		<b>78,106.41</b>
Estimaciones, depreciaciones, deterioros, obsolescencia y amortizaciones	78,106.41	
Provisiones		
Disminución de inventarios		
Aumento por insuficiencia de estimaciones por pérdida o deterioro u obsolescencia		
Aumento por insuficiencia de provisiones		
Otros gastos		
<b>Otros Gastos Contables No Presupuestales</b>		
<b>4. Total de Gasto Contable (4= 1 - 2 + 3)</b>		<b>32,919,135.72</b>

~~Ing. Octavio Ezquerro Del Real~~  
 Director General

Lic. Carlos Martín Cubillas Platt  
 Director de Admón. y Finanzas

Sistema Estatal de Evaluación  
 Endeudamiento Neto  
 Operadora de Proyectos Estratégicos del Estado de Sonora  
 Del 01 de enero al 31 de diciembre de 2017  
 (pesos)


ETCA-II-16

TRIMESTRE: IV

Identificación del crédito o Instrumento	Contratación / Colocación	Amortización	Endeudamiento Neto
	A	B	C=A-B
<b>Créditos Bancarios</b>			
1			
2			
3			
4			
5			
6			
7			
8			
9			
10			
<b>Total Créditos Bancarios</b>	0.00	0.00	0.00
<b>Otros Instrumentos de Deuda</b>			
1			
2			
3			
4			
5			
6	"NADA QUE REPORTAR EN ESTE APARTADO"		0.00
7			
8			
9			
10			
<b>Total Otros Instrumentos de Deuda</b>	0.00	0.00	0.00
<b>TOTAL</b>	0.00	0.00	0.00

"Bajo protesta de decir verdad declaramos que los Estados Financieros y sus Notas, son razonablemente correctos y son responsabilidad del emisor"

  
 Ing. Octavio Ezquerro Del Real  
 Director General

  
 Lic. Carlos Martín Cubillas Platt  
 Director de Admón. y Finanzas



Sistema Estatal de Evaluación  
Intereses de la Deuda  
Operadora de Proyectos Estratégicos del Estado de Sonora  
Del 01 de enero al 31 de diciembre de 2017

ETCA-II-17

(pesos) TRIMESTRE: \_\_\_\_\_ IV \_\_\_\_\_

Identificación del crédito o Instrumento	Devengado	Pagado
<b>Créditos Bancarios</b>		
1		
2		
3		
4		
5		
6	"NADA QUE REPORTAR EN ESTE APARTADO"	
7		
8		
9		
10		
<b>Total de Intereses Créditos Bancarios</b>	0.00	0.00
<b>Otros Instrumentos de Deuda</b>		
1		
2		
3		
4		
5		
6		
7		
8		
9		
10		
<b>Total Intereses Otros Instrumentos de Deuda</b>	0.00	0.00
<b>TOTAL</b>	<b>0.00</b>	<b>0.00</b>

"Bajo protesta de decir verdad declaramos que los Estados Financieros y sus Notas, son razonablemente correctos y son responsabilidad del emisor"

  
 Ing. Octavio Esquerro Del Real  
 Director General

  
 Lic. Carlos Martín Cubillas Platt  
 Director de Admón. y Finanzas

**Sistema Estatal de Evaluación**  
**Gasto Por Categoría Programática**  
**Operadora de Proyectos Estratégicos del Estado de Sonora**  
**Del 01 de enero al 31 de diciembre de 2017**

ETCA-III-01

(PESOS)

TRIMESTRE:

IV

Concepto	Egresos Aprobado Anual (1)	Ampliaciones/ (Reducciones) (2)	Egresos Modificado Anual (3=1+2)	Egresos Devengado Anual (4)	Egresos Pagado Anual (5)	Subejercicio (6 = 3 - 4)
<b>Programas</b>						
<b>Subsidios:</b>	0	0	0	0	0	0
Sector Social y Privado o Estados y Municipios			0			0
Sujetos a Reglas de Operación			0			0
Otros Subsidios			0			0
<b>Desempeño de las Funciones:</b>	17,681,886	33,518,816	51,200,703	25,624,181	25,544,047	25,576,521
Prestación de Servicios Públicos			0			0
Provisión de Bienes Públicos			0			0
Planeación, Seguimiento y Evaluación de Políticas Públicas			0			0
Promoción y Fomento	17,681,886	33,518,816	51,200,703	25,624,181	25,544,047	25,576,521
Regulación y Supervisión			0			0
Funciones de las Fuerzas Armadas (Únicamente el Gobierno Federal)			0			0
Específicos			0			0
Proyectos de Inversión			0			0
<b>Administrativos y de Apoyos</b>	6,102,654	1,705,924	7,808,578	7,223,122	7,192,062	585,456
Apoyo al Proceso Presupuestario y para Mejorar la Eficiencia Institucional	6,102,654	1,705,924	7,808,578	7,223,122	7,192,062	585,456
Apoyo a la Función Pública y al Mejoramiento de la Gestión			0			0
Operaciones Ajenas			0			0
<b>Compromisos</b>	0	0	0	0	0	0
Obligaciones de Cumplimiento de Resolución Jurisdiccional			0			0
Desastres Naturales			0			0
<b>Obligaciones</b>	0	0	0	0	0	0
Pensiones y Jubilaciones			0			0
Aportaciones a la Seguridad Social			0			0
Aportaciones a Fondos de Estabilización			0			0
Aportaciones a Fondos de Inversión y Reestructura de Pensiones			0			0
<b>Programas de gasto Federalizado ( Gobierno Federal)</b>	0	0	0	0	0	0
Gasto Federalizado			0			0
<b>Participaciones a Entidades Federativas y Municipios</b>			0			0
<b>Costo Financiero, Deuda o Apoyo a Deudores y Ahorradores de la Banca</b>			0			0
<b>Adeudos de Ejercicios Fiscales Anteriores</b>			0			0
<b>Total del Gasto</b>	<b>23,784,540</b>	<b>35,224,740</b>	<b>59,009,280</b>	<b>32,847,304</b>	<b>32,736,109</b>	<b>26,161,977</b>

Ing. Octavio Ezquerro Del Real  
 Director General

Lic. Carlos Martín Cubillas Platt  
 Director de Admón. y Finanzas

**Sistema Estatal de Evaluación**  
**Gastos por proyectos de Inversión**  
**Operadora de Proyectos Estratégicos del Estado de Sonora**  
**Del 01 de enero al 31 de diciembre de 2017**  
**(pesos)**

ETCA-III-03

TRIMESTRE: IV

GASTO DE INVERSION EJERCIDO:		
NOMBRE DEL PROYECTO	MONTO EROGADO	ORIGEN DEL RECURSO*
"NADA QUE INFORMAR EN ESTE APARTADO"		

\* Se deberán informar con todas las fuentes del recurso.

Ya sean obras con Recurso Federal, Recurso Estatal e Ingresos Propios del ente Público.

"Bajo protesta de decir verdad declaramos que los Estados Financieros y sus Notas, son razonablemente correctos y son responsabilidad del emisor"

  
\_\_\_\_\_  
Ing. Octavio Esquerro Del Real  
Director General

  
\_\_\_\_\_  
Lic. Carlos Martín Cubillas Platt  
Director de Admón. y Finanzas



Gobierno del Estado de Sonora

GOBIERNO DEL ESTADO DE SONORA  
 INFORME DE AVANCE PROGRAMÁTICO 2017

ETCA-III-04

TRIMESTRE: CUARTO

CLAVE	NOMBRE DEL INSTAURADOR	TIPO DE META	TIPO DE META	VALOR ADICIONAL	DATOS	PROGRAMA GENERAL				PROYECTO GENERAL				% DE AVANCE PROGRAMÁTICO
						PRIMERO	SEGUNDO	TERCERO	CUARTO	PRIMERO	SEGUNDO	TERCERO	CUARTO	

DEPENDENCIA / ENTIDAD 94 IMPULSOR-FIDEICOMISO OPERADORA DE PROYECTOS

UNIDAD ADMINISTRATIVA 101 DIRECCIÓN GENERAL

E302F03	085	DIRECCIÓN Y COORDINACIÓN		ACTA	A	SI		NO		MET	NUM	DEN	100.00%
		PROMOCIÓN Y FOMENTO ECONÓMICO	DIRECCIÓN Y COORDINACIÓN			NUM	DEN	1.00	1.00				

SE LLEVO A CABO LA XLIII SESIÓN ORDINARIA DEL AÑO 2017 CON FECHA 06 DE DICIEMBRE													
SE ELABORÓ INFORME DE LAS ACCIONES REALIZADAS POR LA DIRECCIÓN GENERAL EN LO RELATIVO A LOS PROYECTOS DE IMPULSOR													
PROMOCIÓN DE PROYECTOS DE LA OPERADORA													
SE ELABORÓ INFORME DE LAS ACCIONES REALIZADAS POR LA DIRECCIÓN GENERAL EN LO RELATIVO A LOS PROYECTOS DE IMPULSOR													

E302F03	085	DIRECCIÓN Y COORDINACIÓN		ACTA	A	SI		NO		MET	NUM	DEN	100.00%
		PROMOCIÓN Y FOMENTO ECONÓMICO	DIRECCIÓN Y COORDINACIÓN			NUM	DEN	1.00	1.00				

LA CALIFICACIÓN ES DEBIDO A QUE EN CUENTA PÚBLICA 2015 SE OBTUVO CERO OBSERVACIONES Y PARA LA CUENTA PÚBLICA 2016 SE OBTUVO UNA OBSERVACIÓN.

UNIDAD ADMINISTRATIVA 102 DIRECCIÓN DE ADMINISTRACIÓN Y FINANZAS

013	ADMINISTRACIÓN DE LOS RECURSOS FINANCIEROS		INFORME	A	SI		NO		MET	NUM	DEN	0.00%
	CUENTA PÚBLICA 2016	ADMINISTRACIÓN DE LOS RECURSOS FINANCIEROS			NUM	DEN	1.00	1.00				

SE CUMPLIO AL 100% EN EL PRIMER TRIMESTRE DE 2017													
SE ELABORÓ INFORME DE LAS ACCIONES REALIZADAS POR LA DIRECCIÓN GENERAL EN LO RELATIVO A LOS PROYECTOS DE IMPULSOR													
AUDITORIA DIRECTA													
SE ELABORÓ INFORME DE LAS ACCIONES REALIZADAS POR LA DIRECCIÓN GENERAL EN LO RELATIVO A LOS PROYECTOS DE IMPULSOR													

SE REALIZARON LAS AUDITORIAS INTERNAS EN TIEMPO Y FORMA PARA ESTE PERIODO													
E302F03	013	AUDITORIA DIRECTA		INFORME	A	SI		NO		MET	NUM	DEN	100.00%
		AUDITORIA DIRECTA	AUDITORIA DIRECTA			NUM	DEN	1.00	1.00				

SE OBTUVO UN MENOR RESULTADO A LA META PLANTEADE EN EL TERCER TRIMESTRE DE 2017, DEBIDO A LOS CAMBIOS Y REESTRUCTURACIÓN EN LOS PORTALES DE TRANSPARENCIA													
SE ELABORÓ INFORME DE LAS ACCIONES REALIZADAS POR LA DIRECCIÓN GENERAL EN LO RELATIVO A LOS PROYECTOS DE IMPULSOR													
PORCENTAJE DE CUMPLIMIENTO DE LAS OBLIGACIONES DE LAS ENTIDADES DEL PODER EJECUTIVO													
SE ELABORÓ INFORME DE LAS ACCIONES REALIZADAS POR LA DIRECCIÓN GENERAL EN LO RELATIVO A LOS PROYECTOS DE IMPULSOR													

SE OBTUVO UN MENOR RESULTADO A LA META PLANTEADE EN EL TERCER TRIMESTRE DE 2017, DEBIDO A LOS CAMBIOS Y REESTRUCTURACIÓN EN LOS PORTALES DE TRANSPARENCIA													
E302F03	013	INDICE DE CALIDAD EN LOS INFORMES TRIMESTRALES		PORCENTAJE	A	SI		NO		MET	NUM	DEN	100.00%
		INDICE DE CALIDAD EN LOS INFORMES TRIMESTRALES	INDICE DE CALIDAD EN LOS INFORMES TRIMESTRALES			NUM	DEN	100.00	100.00				



Gobierno del Estado de Sonora

GOBIERNO DEL ESTADO DE SONORA

INFORME DE AVANCE PROGRAMÁTICO 2017

ETCA-III-04

TRIMESTRE: CUARTO

CÓDIGO	NOMBRE DEL INDICADOR	UNIDAD DE MEDIDA	TIPO META	VALOR META	VALOR AUM.	PERIODO DE REGISTRO					MODIFICACIONES					% DE AVANCE PROGRAMÁTICO
						PRIMERO	SEGUNDO	TERCERO	CUARTO	ANUAL	PRIMERO	SEGUNDO	TERCERO	CUARTO	ANUAL	

DEPENDENCIA / ENTIDAD 94 IMPULSOR-FIDECOMISO OPERADORA DE PROYECTOS

SE CUMPLIÓ CON LA META PROGRAMADA. SE SEGURÁ TRABAJANDO PARA SOSTENER BUENOS RESULTADOS

UNIDAD ADMINISTRATIVA 103 DIRECCIÓN DE ASUNTOS JURIDICOS Y NORMATIVIDAD

185	PROCEDIMIENTOS JURIDICOS	INFORME ADMINISTRATIVOS	A	SI	MET	NUM	DEN	PERIODO DE REGISTRO					MODIFICACIONES					100.00%											
								PRIMERO	SEGUNDO	TERCERO	CUARTO	ANUAL	PRIMERO	SEGUNDO	TERCERO	CUARTO	ANUAL		PRIMERO	SEGUNDO	TERCERO	CUARTO							
	SEGUIMIENTO A DOCUMENTOS ADMINISTRATIVOS	INFORME ADMINISTRATIVOS	A	SI	MET	1.00	0.00	1.00	0.00	1.00	0.00	2.00	0.00	1.00	0.00	1.00	0.00	1.00	0.00	1.00	0.00	1.00	0.00	1.00	0.00	1.00	0.00	1.00	100.00%

SE ELABORÓ INFORME DE ASUNTOS ADMINISTRATIVO, SEGUIMIENTO Y ELABORACIÓN DE SESIONES, DEMANDAS Y LO DEMÁS RELACIONADO AL ÁREA JURIDICA

CONTRATOS DE SERVICIO Y ARRENDAMIENTO

UNIDAD ADMINISTRATIVA 104 DIRECCIÓN DE PROYECTOS REGIONALES

393	ESTUDIOS Y PROYECTOS ESTRATEGICOS	PROYECTO EJECUTIVO PARQUE TEMÁTICO	A	SI	MET	NUM	DEN	PERIODO DE REGISTRO					MODIFICACIONES					100.00%											
								PRIMERO	SEGUNDO	TERCERO	CUARTO	ANUAL	PRIMERO	SEGUNDO	TERCERO	CUARTO	ANUAL		PRIMERO	SEGUNDO	TERCERO	CUARTO							
	ESTUDIOS Y PROYECTOS ESTRATEGICOS	PROYECTO EJECUTIVO PARQUE TEMÁTICO	A	SI	MET	0.00	0.00	1.00	0.00	1.00	0.00	1.00	0.00	1.00	0.00	1.00	0.00	1.00	0.00	1.00	0.00	1.00	0.00	1.00	0.00	1.00	0.00	1.00	100.00%

SE ELABORÓ EL PROYECTO EJECUTIVO DEL PAT CUMPLIENDO SATISFACTORIAMENTE CON LO PROYECTADO EN EL AÑO 2017

ANTEPROYECTOS ESTRATEGICOS

	ANTEPROYECTOS ESTRATEGICOS	DOCUMENT ESTUDIO	A	SI	MET	NUM	DEN	PERIODO DE REGISTRO					MODIFICACIONES					100.00%											
								PRIMERO	SEGUNDO	TERCERO	CUARTO	ANUAL	PRIMERO	SEGUNDO	TERCERO	CUARTO	ANUAL		PRIMERO	SEGUNDO	TERCERO	CUARTO							
	ANTEPROYECTOS ESTRATEGICOS	DOCUMENT ESTUDIO	A	SI	MET	0.00	0.00	5.00	0.00	5.00	0.00	5.00	0.00	5.00	0.00	5.00	0.00	5.00	0.00	5.00	0.00	5.00	0.00	5.00	0.00	5.00	0.00	5.00	100.00%

SE CUMPLE SATISFACTORIAMENTE CON LOS CINCO ANTEPROYECTOS PROPUESTOS PARA EL AÑO 2017

ANTEPROYECTO ESTRATEGICO MOVILIDAD

	ANTEPROYECTO ESTRATEGICO MOVILIDAD	DOCUMENT O ESTUDIO	A	SI	MET	NUM	DEN	PERIODO DE REGISTRO					MODIFICACIONES					100.00%											
								PRIMERO	SEGUNDO	TERCERO	CUARTO	ANUAL	PRIMERO	SEGUNDO	TERCERO	CUARTO	ANUAL		PRIMERO	SEGUNDO	TERCERO	CUARTO							
	ANTEPROYECTO ESTRATEGICO MOVILIDAD	DOCUMENT O ESTUDIO	A	SI	MET	0.00	0.00	1.00	0.00	1.00	0.00	1.00	0.00	1.00	0.00	1.00	0.00	1.00	0.00	1.00	0.00	1.00	0.00	1.00	0.00	1.00	0.00	1.00	100.00%

SE CUMPLIÓ SATISFACTORIAMENTE CON EL ANTEPROYECTO DE MOVILIDAD CON AVANCES EN EL ESTUDIO EN EL AÑO 2017

**Sistema Estatal de Evaluación**  
**Indicadores de Postura Fiscal**  
**Operadora de Proyectos Estratégicos del Estado de Sonora**  
**Del 01 de enero al 31 de diciembre de 2017**  
**(pesos)**

ETCA-IV-01

TRIMESTRE: \_\_\_\_\_ IV \_\_\_\_\_

Concepto	Estimado Original Anual	Devengado	Pagado 3
<b>I. Ingresos Presupuestarios (I= 1 + 2 )</b>	23,784,540.00	12,996,623.11	12,996,623.11
1. Ingresos Gobierno del Estado 1			
2. Ingresos Sector Paraestatal 1	23,784,540.00	12,996,623.11	12,996,623.11
<b>II. Egresos Presupuestarios ( II= 3+4 )</b>	23,784,540.00	32,883,028.00	32,771,834.00
3. Egresos del Gobierno de la Entidad Federativa 2			
4. Egresos del Sector Paraestatal 2	23,784,540.00	32,883,028.00	32,771,834.00
<b>III. Balance Presupuestario (Superávit o Déficit) (III= I-II)</b>	0.00	-19,886,404.89	-19,775,210.89
Concepto	Estimado Original Anual	Devengado	Pagado 3
III. Balance Presupuestario (Superávit o Déficit)	0.00	-19,886,404.89	-19,775,210.89
IV. Intereses, Comisiones y Gastos de la Deuda			
V. Balance Primario (superávit o Déficit) (V= III-IV)	0.00	-19,886,404.89	-19,775,210.89
Concepto	Estimado Original Anual	Devengado	Pagado 3
A. Financiamiento			
B. Amortización de la Deuda			
C. Endeudamiento o Desendeudamiento (C=A-B)	0.00	0.00	0.00

"Bajo protesta de decir verdad declaramos que los Estados Financieros y sus Notas, son razonablemente correctos y son responsabilidad del emisor"

\_\_\_\_\_  
**Ing. Octavio Ezquerro Del Real**  
 Director General

\_\_\_\_\_  
**Lic. Carlos Martín Cubillas Platt**  
 Director de Admón. y Finanzas

**Sistema Estatal de Evaluación**  
**Balance Presupuestario - LDF**  
**Operadora de Proyectos Estratégicos del Estado de Sonora**  
**Del 01 de enero al 31 de diciembre de 2017**  
**(PESOS)**

ETCA-IV-02

TRIMESTRE: IV

Concepto (c)	Estimado/ Aprobado (d)	Devengado	Recaudado/ Pagado
<b>A. Ingresos Totales (A = A1+A2+A3)</b>	23,784,540	12,996,623	12,996,623
A1. Ingresos de Libre Disposición	23,784,540	12,996,623	12,996,623
A2. Transferencias Federales Etiquetadas			
A3. Financiamiento Neto	-	-	-
<b>B. Egresos Presupuestarios<sup>1</sup> (B = B1+B2)</b>	23,784,540	32,883,028	32,771,834
B1. Gasto No Etiquetado (sin incluir Amortización de la Deuda Pública)	23,784,540	32,883,028	32,771,834
B2. Gasto Etiquetado (sin incluir Amortización de la Deuda Pública)			
<b>C. Remanentes del Ejercicio Anterior (C = C1 + C2)</b>	-	10,960,397	10,960,397
C1. Remanentes de Ingresos de Libre Disposición aplicados en el periodo		10,960,397	10,960,397
C2. Remanentes de Transferencias Federales Etiquetadas aplicados en el periodo			
<b>I. Balance Presupuestario (I = A - B + C)</b>	-	8,926,008	8,814,813
<b>II. Balance Presupuestario sin Financiamiento Neto (II = I - A3)</b>	-	8,926,008	8,814,813
<b>Balance Presupuestario sin Financiamiento Neto y sin Remanentes del Ejercicio Anterior (III = II - C)</b>	-	19,886,405	19,775,211

Concepto	Aprobado	Devengado	Pagado
<b>E. Intereses, Comisiones y Gastos de la Deuda (E = E1+E2)</b>	-	-	-
E1. Intereses, Comisiones y Gastos de la Deuda con Gasto No Etiquetado	-	-	-
E2. Intereses, Comisiones y Gastos de la Deuda con Gasto Etiquetado	-	-	-
<b>IV. Balance Primario (IV = III + E)</b>	-	19,886,405	19,775,211

Concepto	Estimado/ Aprobado	Devengado	Recaudado/ Pagado
<b>F. Financiamiento (F = F1 + F2)</b>	-	-	-
F1. Financiamiento con Fuente de Pago de Ingresos de Libre Disposición	-	-	-
F2. Financiamiento con Fuente de Pago de Transferencias Federales Etiquetadas	-	-	-
<b>G. Amortización de la Deuda (G = G1 + G2)</b>	-	-	-
G1. Amortización de la Deuda Pública con Gasto No Etiquetado	-	-	-
G2. Amortización de la Deuda Pública con Gasto Etiquetado	-	-	-
<b>Financiamiento Neto (A3 = F - G)</b>	-	-	-

**Sistema Estatal de Evaluación**  
**Balance Presupuestario - LDF**  
**Operadora de Proyectos Estratégicos del Estado de Sonora**  
**Del 01 de enero al 31 de diciembre de 2017**  
**(PESOS)**

ETCA-IV-02

TRIMESTRE: IV

Concepto (c)	Estimado/ Aprobado (d)	Devengado	Recaudado/ Pagado
--------------	---------------------------	-----------	----------------------

Concepto	Estimado/ Aprobado	Devengado	Recaudado/ Pagado
A1. Ingresos de Libre Disposición	23,784,540	12,996,623	12,996,623
A3.1 Financiamiento Neto con Fuente de Pago de Ingresos de Libre Disposición (A3.1 = F1 - G1)	-	-	-
F1. Financiamiento con Fuente de Pago de Ingresos de Libre Disposición	-	-	-
G1. Amortización de la Deuda Pública con Gasto No Etiquetado	-	-	-
B1. Gasto No Etiquetado (sin incluir Amortización de la Deuda Pública)	23,784,540	32,883,028	32,771,834
C1. Remanentes de Ingresos de Libre Disposición aplicados en el periodo	-	10,960,397	10,960,397
<b>V. Balance Presupuestario de Recursos Disponibles (V = A1 + A3.1 - B1 + C1)</b>	-	8,926,008	8,814,813
<b>VI. Balance Presupuestario de Recursos Disponibles sin Financiamiento Neto (VI = V - A3.1)</b>	-	8,926,008	8,814,813

Concepto	Estimado/ Aprobado	Devengado	Recaudado/ Pagado
A2. Transferencias Federales Etiquetadas	-	-	-
A3.2 Financiamiento Neto con Fuente de Pago de Transferencias Federales Etiquetadas (A3.2 = F2 - G2)	-	-	-
F2. Financiamiento con Fuente de Pago de Transferencias Federales Etiquetadas	-	-	-
G2. Amortización de la Deuda Pública con Gasto Etiquetado	-	-	-
B2. Gasto Etiquetado (sin incluir Amortización de la Deuda Pública)	-	-	-
C2. Remanentes de Transferencias Federales Etiquetadas aplicados en el periodo	-	-	-
<b>VII. Balance Presupuestario de Recursos Etiquetados (VII = A2 + A3.2 - B2 + C2)</b>	-	-	-
<b>VIII. Balance Presupuestario de Recursos Etiquetados sin Financiamiento Neto (VIII = VII - A3.2)</b>	-	-	-

Ing. Octavio Esquerri Del Real  
 Director General

Lic. Carlos Martín Cubillas Platt  
 Director de Admón. y Finanzas



**Sistema Estatal de Evaluación**  
**Relación de Cuentas Bancarias Productivas Específicas**  
**Operadora de Proyectos Estratégicos del Estado de Sonora**  
**Del 01 de enero al 31 de diciembre de 2017**


ETCA-IV-03

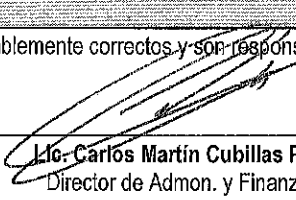
(pesos)

TRIMESTRE: IV

Fondo, Programa o Convenio	Datos de la Cuenta Bancaria	
	Institución Bancaria	Número de Cuenta
1		
2 "NADA QUE INFORMAR EN ESTE APARTADO"		
3		
4		
5		
6		
7		
8		
9		
10		

"Bajo protesta de decir verdad declaramos que los Estados Financieros y sus Notas, son razonablemente correctos y son responsabilidad del emisor"

  
 \_\_\_\_\_  
**Ing. Octavio Ezquerro Del Real**  
 Director General

  
 \_\_\_\_\_  
**Lic. Carlos Martín Cubillas Platt**  
 Director de Admon. y Finanzas

Sistema Estatal de Evaluación  
 Relación de esquemas bursátiles y de coberturas financieras  
 Operadora de Proyectos Estratégicos del Estado de Sonora  
 Del 01 de enero al 31 de diciembre de 2017

ETCA-IV-05

(pesos) TRIMESTRE: IV

Identificación del Instrumento	Colocación	Interés Ganados	Valor Actual
	A	B	C=A+B
1			
2			
3			
4			
5			
6			
7 "NADA QUE INFORMAR EN ESTE APARTADO"			0.00
8			
9			
10			
<b>Total</b>	0.00	0.00	0.00
<b>Otros Instrumentos de Bursatilización</b>			
1			
2			
3			
4			
5			
6			
7			
8			
9			
10			
<b>Total Otros Instrumentos</b>	0.00	0.00	0.00
<b>TOTAL</b>	0.00	0.00	0.00

Ing. Octavio Esquerro Del Real  
 Director General

Lic. Carlos Martín Cubillas Platt  
 Director de Admón. y Finanzas

Sistema Estatal de Evaluación  
 Relación de esquemas bursátiles y de coberturas financieras  
 Operadora de Proyectos Estratégicos del Estado de Sonora  
 Del 01 de enero al 31 de diciembre de 2017

ETCA-IV-05

(pesos)

TRIMESTRE: IV

Identificación del Instrumento	Colocación	Interés Ganados	Valor Actual
	A	B	C=A+B
1			
2			
3			
4			
5			
6			
7 "NADA QUE INFORMAR EN ESTE APARTADO"			0.00
8			
9			
10			
<b>Total</b>	<b>0.00</b>	<b>0.00</b>	<b>0.00</b>
<b>Otros Instrumentos de Bursatilización</b>			
1			
2			
3			
4			
5			
6			
7			
8			
9			
10			
<b>Total Otros Instrumentos</b>	<b>0.00</b>	<b>0.00</b>	<b>0.00</b>
<b>TOTAL</b>	<b>0.00</b>	<b>0.00</b>	<b>0.00</b>

Ing. Octavio Esquerro Del Real  
 Director General

Lic. Carlos Martín Cubillas Platt  
 Director de Admón. y Finanzas

**ANEXO**  
**CUARTO TRIMESTRE 2017**

Análisis de variaciones Programático-  
Presupuestal

En los meses de octubre, noviembre y diciembre se realizaron algunas transferencias internas entre partidas, sin afectar el presupuesto autorizado y metas programadas.

MES/PARTIDA	DESCRIPCION DE LA PARTIDA	INCREMENTO	REDUCCION
<b>OCTUBRE</b>			
33101	SERVICIOS LEGALES, DE CONTABILIDAD, AUDITORIAS Y	15,900.00	
33902	SERVICIOS INTEGRALES		15,900.00
38501	GASTOS DE ATENCION Y PROMOCION	16,820.00	
33901	SERVICIOS PROFESIONALES, CIENTIFICOS Y TECNICOS INTEGRALES		16,820.00
	<b>SUMAS IGUALES=&gt;</b>	<b>32,720.00</b>	<b>32,720.00</b>
<b>NOVIEMBRE</b>			
11306	RIESGO LABORAL	178,577.45	
11310	AYUDA PARA ENERGIA ELECTRICA		539.27
13201	PRIMAS DE VACACIONES Y DOMINICAL		23,996.22
13202	AGUINALDO O GRATIFICACION DE FIN DE AÑO		280,951.92
13403	APORTACION POR SEGURO DE RETIRO AL ISSSTESON		47,912.88
14101	ASIGNACION PARA PRESTAMOS A CORTO PLAZO	2,471.18	
14104	APORTACION PARA INFRAESTRUCTURA, EQUIPAMIENTO Y MA	145.36	
14105	APORTACIONES AL FOVISSSTE	145.36	
14106	APORTACIONES AL SISTEMA DE AHORRO PARA EL RETIRO	872.20	
14107	APORTACION PARA INFRAESTRUCTURA, EQUIPAMIENTO Y MA	290.72	
14201	APORTACIONES AL FOVISSSTE	1,162.90	
14301	APORTACIONES AL SISTEMA DE AHORRO PARA EL RETIRO	4,942.36	
15202	PAGO DE LIQUIDACIONES	184,792.76	
21501	MATERIAL PARA INFORMACION		1,145.24
21801	PLACAS, ENGOMADOS, CALCOMANIAS Y HOLOGRAMAS		1,559.80
22301	UTENSILIOS PARA EL SERVICIO DE ALIMENTACION	1,559.80	
26101	COMBUSTIBLES	1,145.24	
32301	ARRENDAMIENTO DE MUEBLES, MAQUINARIA Y EQUIPO	1,527.14	
32501	ARRENDAMIENTO DE EQUIPO DE TRANSPORTE		1,527.14
33501	ESTUDIOS E INVESTIGACIONES		3,440.00
36201	DIFUSION POR RADIO, TELEVISION Y OTROS MEDIOS DE M	3,440.00	
	<b>SUMAS IGUALES=&gt;</b>	<b>361,072.47</b>	<b>361,072.47</b>
<b>DICIEMBRE</b>			
21201	MATERIALES Y UTILES DE IMPRESIÓN Y PRODUCCION	5,000.00	
26101	COMBUSTIBLES		5,000.00
21401	MATERIALES Y UTILES PARA EL PROCESAMIENTO DE EQUIP	3,306.93	
31101	ENERGIA ELECTRICA		3,306.93
32501	ARRENDAMIENTO DE EQUIPO DE TRANSPORTE		
33101	SERVICIOS LEGALES, DE CONTABILIDAD, AUDITORIAS Y R	2,312.75	6,391.75
33501	ESTUDIOS E INVESTIGACIONES	59,080.00	
36501	SERVICIOS DE LA INDUSTRIA FILMICA, DEL SONIDO Y DE		59,080.00
32301	ARRENDAMIENTO DE MUEBLES, MAQUINARIA Y EQUIPO	4,079.00	
35501	MANTENIMIENTO Y CONSERVACION DE EQUIPO DE TRANSPOR	1,178.91	
35801	SERVICIOS DE LIMPIEZA Y MANEJO DE DESECHOS		1,178.91
	<b>SUMAS IGUALES=&gt;</b>	<b>74,957.59</b>	<b>74,957.59</b>

Así como también se realizó ampliación al presupuesto de ingreso estatal por \$ 222,189.36 mismo que se aplicó en el capítulo 1000 con el fin de dar liquidez a las partidas que a continuación se detallan y cuya insuficiencia se originó por la liquidación de dos servidores públicos no consideradas en el presupuesto original; también se amplió en \$ 10,000,000.00 el ppto. de ingresos y egresos del proyecto PIAT ya considerando en la programación original 2017.

## DICIEMBRE


### AMPLIACION EGRESOS


11301	SUELDOS	31,838.58
11303	REMUNERACIONES DIVERSAS	13,644.96
11306	RIESGO LABORAL	119,512.78
11307	AYUDA PARA HABITACION	931.91
11313	AYUDA PARA CUOTA DE SEGURIDAD SOCIAL	15,919.20
13201	PRIMAS DE VACACIONES Y DOMINICAL	600.30
14101	APORTACIONES AL ISSSTE	8,848.64
14103	APORTACION POR SEGURO DE RETIRO AL ISSSTESON	17.60
14104	ASIGNACION PARA PRESTAMOS A CORTO PLAZO	520.28
14105	APORTACIONES AL SEGURO DE CESANTIA DE EDAD AVANZADA Y VEJEZ	757.67
14106	OTRAS PRESTACIONES DE SEGURIDAD SOCIAL	3,123.22
14107	APORTACION PARA INFRAESTRUCTURA, EQUIPAMIENTO Y MANTENIMIENTO	1,040.96
14108	APORTACIONES PARA LA ATENCIÓN DE ENFERMEDADES PREEXISTENTES	3,572.00
14201	APORTACIONES AL FOVISSSTE	4,163.98
14301	APORTACIONES AL SISTEMA DE AHORRO PARA EL RETIRO	17,697.28
41104	TRANSFERENCIAS, ASIGNACIONES, SUBSIDIOS Y OTRAS AYUDAS	10,000,000.00
	<b>GRAN TOTAL=&gt;</b>	<b>10,222,189.36</b>

### AMPLIACIONES INGRESOS

Ingresos Propios  
Recurso Estatal

10,000,000.00  
222,189.36

  
Ing. Octavio Ezquerro Del Real  
Director General

  
Lic. Carlos M. Cubillas Platt  
Director de Admón. y Finanzas