



Comisión
de Fomento al Turismo del
Estado de Sonora

SONORA
UNIDOS LOGRAMOS MÁS

Oficio No. CFT-CA-084/17
2017: "Centenario de la Constitución, Pacto
Social Supremo de los Mexicanos"

ACUSE

Hermosillo, Sonora, a 13 de Marzo de 2017

C.P. GUSTAVO LUIS RODRÍGUEZ LOZANO,
Subsecretario de Egresos
Presente. -

SECRETARIA DE HACIENDA
SUBSECRETARIA DE EGRESOS
RECIBIDO
15 MAR 2017
DIRECCIÓN GENERAL DE PLANEACIÓN
EVALUACIÓN

Por medio de la presente me permito enviar el documento impreso de la cuenta pública estatal, correspondiente al ejercicio 2016 de la COMISION DE FOMENTO AL TURISMO DEL ESTADO DE SONORA, cabe mencionar que ésta información fue enviada en tiempo y forma a través del correo electrónico de esta dependencia.

Sin más por el momento, aprovecho la ocasión para enviarle un cordial saludo.

ATENTAMENTE
EL COORDINADOR ADMINISTRATIVO

[Signature]
LIC. CARLOS RAUL LOPEZ-PORTILLO AMAYA

C.c.p. Lic. Jorge Vidal Ahumada. Secretario de Economía.
C.c.p. C.P. José René Estrada Félix. Dir. Gral. De Planeación y Evaluación de la Subsecretaría de Egresos.
C.c.p. Minutario.



COMISION DE FOMENTO
AL TURISMO
DEL ESTADO DE SONORA

GOBIERNO DEL ESTADO DE SONORA
SECRETARIA DE HACIENDA
RECIBIDO
15 MAR 2017
SUBSECRETARIA DE EGRESOS

Unidos logramos más

Comofort S/N Centro de Gobierno Edificio Sonora Ala Norte Tercer Nivel. Col. Villa del Suris, C.P. 83480

Teléfono: (662) 289 5800. Hermosillo, Sonora / www.sonora.gob.mx

Formatos

Listado de Formatos CPCA "Cuenta Pública Contabilidad Armonizada"

No	Formato	Descripción
----	---------	-------------

I.- Información Contable

1	CPCA-I-01	Estado de Situación Financiera
2	CPCA-I-01-A	Estado de Situación Financiera-Detallado-LDF
3	CPCA-I-02	Estado de Actividades
4	CPCA-I-03	Estado de Variación en la Hacienda Pública
5	CPCA-I-04	Estado de Cambios en la Situación Financiera
6	CPCA-I-05	Estado de Flujos de Efectivo
7	CPCA-I-06	Estado Analítico del Activo
8	CPCA-I-07	Estado Analítico de la Deuda y Otros Pasivos
9	CPCA-I-07-A	Informe Analítico de la Deuda y Otros Pasivos-Detallado-LDF
10	CPCA-I-07-B	Informe Analítico de Obligaciones Diferentes de de Financiamiento-LDF
11	CPCA-I-08	Informe sobre Pasivos Contingentes
13	CPCA-I-09	Notas a los Estados Financieros

II.- Información Presupuestaria

14	CPCA-II-10	Estado Analítico de Ingresos
15	CPCA-II-10-A	Estado Analítico de Ingresos Detallado-LDF
16	CPCA-II-10-B	Conciliación entre los Ingresos Presupuestarios y Contables
17	CPCA-II-11	Estado Analítico del Ejercicio Presupuesto de Egresos Clasificación Por Objeto del Gasto (Capítulo y Concepto)
18	CPCA-II-11-A	Estado Analítico del Ejercicio Presupuesto de Egresos Detallado-LDF Clasificación Por Objeto del Gasto
19	CPCA-II-11-B	Estado Analítico del Ejercicio Presupuesto de Egresos Clasificación Económica (Por Tipo de Gasto)
20	CPCA-II-11-B1	Estado Analítico del Ejercicio Presupuesto de Egresos Por Unidad Administrativa
21	CPCA-II-11-B1.1	Estado Analítico del Ejercicio Presupuesto de Egresos Detallado-LDF Por Unidad Administrativa
22	CPCA-II-11-B2	Estado Analítico del Ejercicio Presupuesto de Egresos Clasificación Administrativa, Por Poderes
23	CPCA-II-11-B3	Estado Analítico del Ejercicio Presupuesto de Egresos Clasificación Administrativa, Por tipo de Organismo o Entidad Paraestatal
24	CPCA-II-11-C	Estado Analítico del Ejercicio Presupuesto de Egresos Clasificación Funcional (Finalidad y Función)
25	CPCA-II-11-C.1	Estado Analítico del Ejercicio Presupuesto de Egresos -Detallado-LDF Clasificación Funcional (Finalidad y Función)
26	CPCA-II-11-D	Estado Analítico del Ejercicio Presupuesto de Egresos Por Partida del Gasto
27	CPCA-II-11-E	Estado Analítico del Ejercicio Presupuesto de Egresos - Detallado-LDF (Clasificación de Servicios Personales por Categoría)
28	CPCA-II-11-F	Conciliación entre los Egresos Presupuestarios y los Gastos Contables
29	CPCA-II-12	Endeudamiento Neto
30	CPCA-II-13	Intereses de la Deuda

III.- Información Programática

31	CPCA-III-14	Gasto por Categoría Programática
32	CPCA-III-15	Seguimiento y Evaluación de Indicadores de Proyectos y Procesos (Gasto por Categoría Programática, Metas y Programas; Análisis Programático-Presupuestal con Indicadores de Resultados)
33	CPCA-III-15-A	Programa Operativo Anual, Resumen de Indicadores por Unidad Ejecutora
34	CPCA-III-15-B	Matriz de Indicadores de Resultados
35	CPCA-III-16	Gasto por Proyectos de Inversión

IV.- Información Complementaria-Anexos

La información complementaria para generar las cuentas nacionales y atender otros requerimientos provenientes de Organismos Internacionales de los que México es miembro.

36	CPCA-IV-17	Indicadores de Postura Fiscal
27	CPCA-IV-17-A	Balance Presupuestario-LDF
38	CPCA-IV-18	Relación de Cuentas Bancarias Productivas Específicas
39	CPCA-IV-19	Relación de Bienes que Componen su Patrimonio
40	CPCA-IV-20	Relación de esquemas bursátiles y de coberturas financieras
41	Anexo	Análisis de variaciones Programático-Presupuestal


Sistema Estatal de Evaluación
Estado de Situación Financiera
COMISION DE FOMENTO AL TURISMO DEL ESTADO DE SONORA
Al 31 Diciembre de 2016
(PESOS)


GPCA-I-01

CUENTA PÚBLICA 2016

ACTIVO	2016	2015	PASIVO	2016	2015
Activo Circulante			Pasivo Circulante		
Efectivo y Equivalentes	33,303,017.15	71,034,458.00	Cuentas por Pagar a Corto Plazo	-	-
Derechos a Recibir Efectivo o Equivalentes	329,626,648.40	327,572,638.00	Documentos por Pagar a Corto Plazo	66,404,071.97	18,838,943.00
Derechos a Recibir Bienes o Servicios	-	-	Porción a Corto Plazo de la Deuda Pública a Largo Plazo	-	-
Inventarios	-	-	Títulos y Valores a Corto Plazo	-	-
Almacenes	-	-	Pasivos Diferidos a Corto Plazo	-	-
Estimación por Pérdida o Deterioro de Activos Circulantes	-	-	Fondos y Bienes de Terceros en Garantía y/o Administración a Corto Plazo	-	-
Otros Activos Circulantes	-	-	Provisiones a Corto Plazo	-	-
			Otros Pasivos a Corto Plazo	-	-
Total de Activos Circulantes	362,929,665.55	398,607,096.00	Total de Pasivos Circulantes	66,404,071.97	18,838,943.00
Activo No Circulante			Pasivo No Circulante		
Inversiones Financieras a Largo Plazo	193,246,013.00	193,246,013.00	Cuentas por Pagar a Largo Plazo	-	-
Derechos a Recibir Efectivo o Equivalentes a Largo Plazo	-	-	Documentos por Pagar a Largo Plazo	-	-
Bienes Inmuebles, Infraestructura y Construcciones en Proceso	265,018,705.15	116,451,028.00	Deuda Pública a Largo Plazo	-	-
Bienes Muebles	2,229,410.00	2,229,410.00	Pasivos Diferidos a Largo Plazo	7,628,352.62	7,628,353.00
Activos Intangibles	-	-	Fondos y Bienes de Terceros en Garantía y/o en Administración a Largo Plazo	-	-
Depreciación, Deterioro y Amortización Acumulada de Bienes	760,360.08	360,180.00	Provisiones a Largo Plazo	-	-
Activos Diferidos	-	-			
Estimación por Pérdida o Deterioro de Activos no Circulantes	-	-			
Otros Activos no Circulantes	-	-			
Total de Activos No Circulantes	459,731,763.07	311,516,211.00	Total de Pasivos No Circulantes	7,628,352.62	7,628,353.00
Total de Activos	822,660,433.62	710,123,307.00	Total de Pasivo	74,032,424.59	26,467,296.00
			Hacienda Pública/Patrimonio		
			Hacienda Pública/Patrimonio Contributivo		
			Aportaciones		
			Donaciones de Capital		
			Actualización de la Hacienda Pública/Patrimonio		
			Hacienda Pública/Patrimonio Generado	748,528,009.03	683,746,071.00
			Resultados del Ejercicio (Ahorro/Desahorro)	64,833,581.21	158,305,438.00
			Resultados de Ejercicios Anteriores	683,694,427.82	525,440,633.00
			Revalúos		
			Reservas		
			Rectificaciones de Resultados de Ejercicios Anteriores		
			Exceso o Insuficiencia en la Actualización de la Hacienda Pública/Patrimonio		
			Resultado por Posición Monetaria		
			Resultado por Tenencia de Activos no Monetarios		
			Total Hacienda Pública/Patrimonio	748,528,009.03	683,746,071.00
			Total de Pasivo y Hacienda Pública/Patrimonio	822,660,433.62	710,123,307.00

Bajo protesta de decir verdad declaramos que los Estados Financieros y sus Notas, son razonablemente correctos y son responsabilidad del emisor


C.P. FCO. ARTURO RUIZ RODRIGUEZ
DIRECTOR DE RECURSOS FINANCIEROS



LIC. CARLOS RAÚL LÓPEZ PORTILLO AMAYA
COORDINADOR ADMINISTRATIVO

Sistema Estatal de Evaluación
 Estado de Situación Financiera - Detallado - LDF
 COMISION DE FOMENTO AL TURISMO DEL ESTADO DE SONORA
 Al 31 de Diciembre de 2015 y al 31 de Diciembre de 2016 (b)
 (pesos)


CUENTA PÚBLICA 2016

Concepto (c)	2016	31 de diciembre de 2015	Concepto (c)	2016	31 de diciembre de 2015
ACTIVO			PASIVO		
Activo Circulante			Activo Circulante		
a. Efectivo y Equivalentes (a=a1+a2+a3+a4+a5+a6+a7)	33,303,017.15	71,094,468.00	a. Cuentas por Pagar a Corto Plazo (a=a1+a2+a3+a4+a5+a6+a7+a8+a9)	66,404,071.97	18,338,943.00
a1) Efectivo	-	-	a1) Servicios Personales por Pagar a Corto Plazo	5,520,724.88	4,888,790.00
a2) Bancos/Tesorería	33,303,017.15	71,091,914.00	a2) Proveedores por Pagar a Corto Plazo	60,441,441.96	18,306,745.00
a3) Bancos/Dependencias y Otros	-	-	a3) Contratistas por Obras Públicas por Pagar a Corto Plazo	-	-
a4) Inversiones Temporales (Hasta 3 meses)	-	-	a4) Participaciones y Aportaciones por Pagar a Corto Plazo	-	-
a5) Fondos con Afectación Específica	-	-	a5) Transferencias Obligadas por Pagar a Corto Plazo	-	-
a6) Depósitos de Fondos de Terceros en Garantía y/o Administración	-	-	a6) Intereses, Comisiones y Otros Gastos de la Deuda Pública por Pagar a Corto Plazo	-	-
a7) Otros Efectivos y Equivalentes	-	2,544.00	a7) Retenciones y Contribuciones por Pagar a Corto Plazo	441,905.13	453,408.00
b. Derechos a Recibir Efectivo o Equivalentes (b=b1+b2+b3+b4+b5+b6+b7)	328,525,648.40	327,572,837.00	a8) Devoluciones de la Ley de Ingresos por Pagar a Corto Plazo	-	-
b1) Inversiones Financieras de Corto Plazo	-	-	a9) Otras Cuentas por Pagar a Corto Plazo	-	-
b2) Cuentas por Cobrar a Corto Plazo	56,268.90	2,060,818.00	b. Documentos por Pagar a Corto Plazo (b=b1+b2+b3)	-	-
b3) Deudores Diversos por Cobrar a Corto Plazo	324,042,817.47	318,876,663.00	b1) Documentos Comerciales por Pagar a Corto Plazo	-	-
b4) Ingresos por Recuperar a Corto Plazo	5,559,299.83	6,635,156.00	b2) Documentos con Contratistas por Obras Públicas por Pagar a Corto Plazo	-	-
b5) Deudores por Anticipos de la Tesorería a Corto Plazo	-	-	b3) Otros Documentos por Pagar a Corto Plazo	-	-
b6) Préstamos Obligados a Corto Plazo	-	-	c. Porción a Corto Plazo de la Deuda Pública a Largo Plazo (c=c1+c2)	-	-
b7) Otros Derechos a Recibir Efectivo o Equivalentes a Corto Plazo	-	-	c1) Porción a Corto Plazo de la Deuda Pública	-	-
c. Derechos a Recibir Bienes o Servicios (c=c1+c2+c3+c4+c5)	-	-	c2) Porción a Corto Plazo de Arrendamiento Financiero	-	-
c1) Anticipo a Proveedores por Adquisición de Bienes y Prestación de Servicios a Corto Plazo	-	-	d. Títulos y Valores a Corto Plazo	-	-
c2) Anticipo a Proveedores por Adquisición de Bienes Inmuebles y Muebles a Corto Plazo	-	-	e. Pasivos Diferidos a Corto Plazo (e=e1+e2+e3)	-	-
c3) Anticipo a Proveedores por Adquisición de Bienes Intangibles a Corto Plazo	-	-	e1) Ingresos Cobrados por Adelantado a Corto Plazo	-	-
c4) Anticipo a Contratistas por Obras Públicas a Corto Plazo	-	-	e2) Intereses Cobrados por Adelantado a Corto Plazo	-	-
c5) Otros Derechos a Recibir Bienes o Servicios a Corto Plazo	-	-	e3) Otros Pasivos Diferidos a Corto Plazo	-	-
d. Inventarios (d=d1+d2+c3+c4+c5)	-	-	f. Fondos y Bienes de Terceros en Garantía y/o Administración a Corto Plazo (f=f1+f2+f3+f4+f5+f6)	-	-
d1) Inventario de Mercancías para Venta	-	-	f1) Fondos en Garantía a Corto Plazo	-	-
d2) Inventario de Mercancías Terminadas	-	-	f2) Fondos en Administración a Corto Plazo	-	-
d3) Inventario de Mercancías en Proceso de Elaboración	-	-	f3) Fondos Contingentes a Corto Plazo	-	-
d4) Inventario de Materias Primas, Materiales y Suministros para Producción	-	-	f4) Fondos de Fideicomisos, Mandatos y Contratos Análogos a Corto Plazo	-	-
d5) Bienes en Tránsito	-	-	f5) Otros Fondos de Terceros en Garantía y/o Administración a Corto Plazo	-	-
e. Almacenes	-	-	f6) Valores y Bienes en Garantía a Corto Plazo	-	-

Concepto (c)	2016	31 de diciembre de 2015	Concepto (c)	2016	31 de diciembre de 2015
f. Estimación por Pérdida o Deterioro de Activos Circulantes (f=f1+f2) o Equivalentes			s. Provisiones a Corto Plazo (g=g1+g2+g3)		
(f1) Estimaciones para Cuentas Incobrables por Derechos a Recibir Efectivo			g1) Provisión para Demandas y Juicios a Corto Plazo		
(f2) Estimación por Deterioro de Inventarios			g2) Provisión para Contingencias a Corto Plazo		
s. Otros Activos Circulantes (g=g1+g2+g3+g4)			g3) Otras Provisiones a Corto Plazo		
g1) Valores en Garantía			h. Otros Pasivos a Corto Plazo (h=h1+h2+h3)		
g2) Bienes en Garantía (excluye depósitos de fondos)			h1) Ingresos por Clasificar		
g3) Bienes Derivados de Embargos, Decomisos, Aseguramientos y Dación en Pago			h2) Recaudación por Participar		
g4) Adquisición con Fondos de Terceros			h3) Otros Pasivos Circulantes		
IA. Total de Activos Circulantes (IA = a + b + c + d + e + f + g)	362,828,865.55	398,667,085.00	IA. Total de Pasivos Circulantes (IA = a + b + c + d + e + f + g + h)	66,404,071.97	18,838,943.00
Activo No Circulante			Pasivo No Circulante		
a. Inversiones Financieras a Largo Plazo	193,246,013.00	193,246,013.00	a. Cuentas por Pagar a Largo Plazo		
b. Derechos a Recibir Efectivo o Equivalentes a Largo Plazo	265,016,705.15	116,451,028.00	b. Documentos por Pagar a Largo Plazo		
c. Bienes Inmuebles, Infraestructura y Construcciones en Proceso	2,229,410.00	2,229,410.00	c. Deuda Pública a Largo Plazo		
d. Bienes Muebles			d. Pasivos Diferidos a Largo Plazo		
e. Activos Intangibles			e. Fondos y Bienes de Terceros en Garantía y/o en Administración a Largo Plazo		
f. Depreciación, Deterioro y Amortización Acumulada de Bienes	750,360.08	380,180.00	f. Provisiones a Largo Plazo	7,628,352.62	7,628,363.00
g. Activos Diferidos			II.B. Total de Pasivos No Circulantes (IIB=a + b + c + d + e + f)	7,628,352.62	7,628,363.00
h. Estimación por Pérdida o Deterioro de Activos no Circulantes			II. Total del Pasivo (I = IA + II.B)	74,032,424.59	26,467,296.00
i. Otros Activos no Circulantes			HACIENDA PÚBLICA/PATRIMONIO		
II.B. Total de Activos No Circulantes (IB = a + b + c + d + e + f + g + h + i)	459,731,786.07	311,546,272.00	III.A. Hacienda Pública/Patrimonio Contribuido (IIIa = a + b + c)		
I. Total del Activo (I = IA + IB)	822,560,433.62	710,213,357.00	a. Aportaciones		
			b. Donaciones de Capital		
			c. Actualización de la Hacienda Pública/Patrimonio		
			III.B. Hacienda Pública/Patrimonio Generado (IIIB = a + b + c + d + e)	748,528,009.03	863,746,071.00
			a. Resultados del Ejercicio (Ahorro/ Desahorro)		
			b. Resultados de Ejercicios Anteriores	64,833,581.21	158,305,438.00
			c. Revalúos	863,694,427.82	525,440,633.00
			d. Reservas		
			e. Rectificaciones de Resultados de Ejercicios Anteriores		
			IIIC. Exceso o Insuficiencia en la Actualización de la Hacienda Pública/Patrimonio (IIIC=a+b)		
			a. Resultado por Posición Monetaria		
			b. Resultado por Tenencia de Activos no Monetarios		
			III. Total Hacienda Pública/Patrimonio (III = IIIA + IIIB + IIIC)	748,528,009.03	863,746,071.00
			IV. Total del Pasivo y Hacienda Pública/Patrimonio (IV = II + III)	822,560,433.62	710,213,357.00



C.P. FCO. ARTURO RUIZ RODRIGUEZ
DIRECTOR DE RECURSOS FINANCIEROS



LIC. CARLOS RAÚL LÓPEZ-PORTILLO AMAYA
COORDINADOR ADMINISTRATIVO

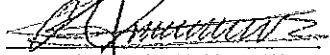
Sistema Estatal de Evaluación
Estado de Actividades
COMISION DE FOMENTO AL TURISMO DEL ESTADO DE SONORA
Del 01 de Enero al 31 de Diciembre de 2016
(PESOS)


GPCA-I-02

CUENTA PÚBLICA 2016

	2016	2015
INGRESOS Y OTROS BENEFICIOS		
Ingresos de la Gestión:		
Impuestos	-	-
Cuentas y Aportaciones de Seguridad Social	-	-
Contribuciones de Mejoras	-	-
Derechos	-	-
Productos de Tipo Corriente ¹	-	-
Aprovechamientos de Tipo Corriente	-	-
Ingresos por Venta de Bienes y Servicios	-	-
Ingresos no Comprendidos en las Fracciones de la Ley de Ingresos Causados en Ejercicios Fiscales Anteriores Pendientes de Liquidación o Pago	-	-
Participaciones, Aportaciones, Transferencias, Asignaciones, Subsidios y Otras Ayudas	142,161,465.27	316,381,237.00
Participaciones y Aportaciones	-	-
Transferencia, Asignaciones, Subsidios y Otras Ayudas	142,161,465.27	316,381,237.00
Otros Ingresos y Beneficios	367,928.15	3,697,470.00
Ingresos Financieros	-	-
Incremento por Variación de Inventarios	-	-
Disminución del Exceso de Estimaciones por Pérdida o Deterioro u Obsolescencia	-	-
Disminución del Exceso de Provisiones	-	-
Otros Ingresos y Beneficios Varios	367,928.15	3,697,470.00
Total de Ingresos y Otros Beneficios	142,529,393.42	320,078,707.00
GASTOS Y OTRAS PÉRDIDAS		
Gastos de Funcionamiento		
Servicios Personales	27,315,632.17	161,006,269.00
Material y Suministros	27,044,039.00	29,588,068.00
Servicios Generales	993,932.62	1,745,291.00
Servicios Generales	49,277,650.65	129,872,912.00
Transferencia, Asignaciones, Subsidios y Otras Ayudas		
Transferencias Internas y Asignaciones al Sector Público	-	-
Transferencias al Resto del Sector Público	-	-
Subsidios y Subvenciones	-	-
Ayudas Sociales	-	-
Pensiones y Jubilaciones	-	-
Transferencias a Fideicomisos, Mandatos y Contratos Análogos	-	-
Transferencias a la Seguridad Social	-	-
Donativos	-	-
Transferencias al Exterior	-	-
Participaciones y Aportaciones		
Participaciones	-	-
Aportaciones	-	-
Convenios	-	-
Intereses, Comisiones y Otros Gastos de la Deuda Pública		
Intereses de la Deuda Pública	-	-
Comisiones de la Deuda Pública	-	-
Gastos de la Deuda Pública	-	-
Costo por Coberturas	-	-
Apoyos Financieros	-	-
Otros Gastos y Pérdidas Extraordinarias	380,180.04	767,000.00
Estimaciones, Depreciaciones, Deterioros, Obsolescencia y Amortizaciones	380,180.04	380,180.00
Provisiones	-	386,820.00
Disminución de Inventarios	-	-
Aumento por Insuficiencia de Estimaciones por Pérdida o Deterioro u Obsolescencia	-	-
Aumento por Insuficiencia de Provisiones	-	-
Otros Gastos	-	-
Inversión Pública		
Inversión Pública no Capitalizable	-	-
Total de Gastos y Otras Pérdidas	77,695,812.21	161,773,269.00
Resultados del Ejercicio (Ahorro/Deshorro)	64,833,581.21	158,305,438.00

Bajo protesta de decir verdad declaramos que los Estados Financieros y sus Notas, son razonablemente correctos y son responsabilidad del emisor


C.P. FCO. ARTURO RUIZ RODRIGUEZ
DIRECTOR DE RECURSOS FINANCIEROS


LIC. CARLOS RAUL LOPEZ PORTILLO AMAYA
COORDINADOR ADMINISTRATIVO


Sistema Estatal de Evaluación
Estado de Variación en la Hacienda Pública
COMISION DE FOMENTO AL TURISMO DEL ESTADO DE SONORA
Del 01 de Enero al 31 de Diciembre de 2016
(PESOS)

CPCA-I-03

CUENTA PÚBLICA 2016

Concepto	Hacienda Pública / Patrimonio Contribuido	Hacienda Pública / Patrimonio Generado de Ejercicio Anteriores	Hacienda Pública / Patrimonio Generado del Ejercicio	Ajustes por Cambios de Valor	Total
Rectificaciones de Resultados de Ejercicios Anteriores		51,642.72	0.00	0.00	51,642.72
Patrimonio Neto Inicial Ajustado del Ejercicio	0.00			0.00	0.00
Aportaciones	0.00			0.00	0.00
Donaciones de Capital	0.00			0.00	0.00
Actualización de la Hacienda Pública/Patrimonio	0.00			0.00	0.00
Variaciones de la Hacienda Pública / Patrimonio Neto del Ejercicio		525,440,632.54	0.00	0.00	525,440,632.54
Resultados del Ejercicio (Ahorro/Desahorro)			0.00	0.00	0.00
Resultados de Ejercicios Anteriores		525,440,632.54		0.00	525,440,632.54
Revalúos		0.00		0.00	0.00
Reservas		0.00		0.00	0.00
Hacienda Pública / Patrimonio Neto Final del Ejercicio 2015	0.00	525,492,275.26	0.00	0.00	525,492,275.26
Cambios en la Hacienda Pública / Patrimonio Neto del Ejercicio 2016	0.00			0.00	0.00
Aportaciones	0.00			0.00	0.00
Donaciones de Capital	0.00			0.00	0.00
Actualización de la Hacienda Pública/Patrimonio	0.00			0.00	0.00
Variaciones de la Hacienda Pública / Patrimonio Neto del Ejercicio		158,202,152.56	64,833,581.21	0.00	223,035,733.77
Resultados del Ejercicio (Ahorro/Desahorro)			64,833,581.21	0.00	64,833,581.21
Resultados de Ejercicios Anteriores		158,202,152.56		0.00	158,202,152.56
Revalúos		0.00		0.00	0.00
Reservas		0.00		0.00	0.00
Saldo Neto en la Hacienda Pública / Patrimonio 2016	0.00	683,694,427.82	64,833,581.21	0.00	748,528,009.03

Bajo protesta de decir verdad declaramos que los Estados Financieros y sus Notas, son razonablemente correctos y son responsabilidad del emisor



C.P. FCO. ARTURO RUIZ RODRIGUEZ
DIRECTOR DE RECURSOS FINANCIEROS



LIC. CARLOS BAUL LOPEZ-PORTILLO AMAYA
COORDINADOR ADMINISTRATIVO


Sistema Estatal de Evaluación
Estado de Cambios en la Situación Financiera
COMISION DE FOMENTO AL TURISMO DEL ESTADO DE SONORA
Del 01 de Enero al 31 de Diciembre de 2016
(PESOS)


CPCA-1-04

CUENTA PÚBLICA 2016

	Origen	Aplicación
Activo	38,171,821.35	150,518,688.36
Activo Circulante	37,791,441.31	1,953,011.80
Efectivo y Equivalentes	37,791,441.31	
Derechos a Recibir Efectivo o Equivalentes		1,953,011.80
Derechos a Recibir Bienes o Servicios		
Inventario		
Almacenes		
Estimación por Pérdida o Deterioro de Activos Circulantes		
Otros Activos Circulantes		
Activo No Circulante	380,180.04	148,565,676.56
Inversiones Financieras a Largo Plazo		
Derechos a Recibir Efectivo o Equivalentes a Largo Plazo		
Bienes Inmuebles, Infraestructura y Construcciones en Proceso		148,565,676.56
Bienes Muebles		
Activos Intangibles		
Depreciación, Deterioro y Amortización Acumulada de Bienes	380,180.04	
Activos Diferidos		
Estimación por Pérdida o Deterioro de Activos no Circulantes		
Otros Activos no Circulantes		
Pasivo	47,565,129.00	0.00
Pasivo Circulante	47,565,129.00	0.00
Cuentas por Pagar a Corto Plazo	47,565,129.00	
Documentos por Pagar a Corto Plazo		
Porción a Corto Plazo de la Deuda Pública a Largo Plazo		
Títulos y Valores a Corto Plazo		
Pasivos Diferidos a Corto Plazo		
Fondos y Bienes de Terceros en Garantía y/o Administración a Corto Plazo		
Provisiones a Corto Plazo		
Otros Pasivos a Corto Plazo		
Pasivo No Circulante	0.00	0.00
Cuentas por Pagar a Largo Plazo		
Documentos por Pagar a Largo Plazo		
Deuda Pública a Largo Plazo		
Pasivos Diferidos a Largo Plazo		
Fondos y Bienes de Terceros en Garantía y/o en Administración a Largo Plazo		
Provisiones a Largo Plazo		
HACIENDA PÚBLICA/PATRIMONIO	158,253,794.82	93,471,857.27
Hacienda Pública/Patrimonio Contribuido	0.00	0.00
Aportaciones		
Donaciones de Capital		
Actualización de la Hacienda Pública/Patrimonio		
Hacienda Pública/Patrimonio Generado	158,253,794.82	93,471,857.27
Resultados del Ejercicio (Ahorro/Desahorro)		93,471,857.27
Resultados de Ejercicios Anteriores	158,253,794.82	
Revalúos		
Reservas		
Reconciliaciones de Resultados de Ejercicios Anteriores		
Excesos o Insuficiencia en la Actualización de la Hacienda Pública/Patrimonio	0.00	0.00
Resultado por Posición Monetaria		
Resultado por Tenencia de Activos no Monetarios		

Bajo protesta de decir verdad declaramos que los Estados Financieros y sus Notas, son razonablemente correctos y son responsabilidad del emisor


C.P. FCO. ARTURO RUIZ RODRIGUEZ
DIRECTOR DE RECURSOS FINANCIEROS


LIC. CARLOS RAUL LOPEZ PORTILLO AMAYA
COORDINADOR ADMINISTRATIVO

Sistema Estatal de Evaluación
Estado de Flujos de Efectivo
COMISION DE FOMENTO AL TURISMO DEL ESTADO DE SONORA
Al 31 Diciembre de 2016
(PESOS)

CPCA-I-05

CUENTA PÚBLICA 2016

Concepto	2016	2015
Flujos de Efectivo de las Actividades de Operación		
Origen	142,161,432.26	314,337,837.00
Impuestos		
Cuotas y Aportaciones de Seguridad Social		
Contribuciones de mejoras		
Derechos		
Productos de Tipo Corriente		
Aprovechamientos de Tipo Corriente		
Ingresos por Venta de Bienes y Servicios		
Ingresos no Comprendidos en las Fracciones de la Ley de Ingresos Causados en Ejercicios Fiscales Anteriores		
Pendientes de Liquidación o Pago		
Participaciones y Aportaciones		
Transferencias, Asignaciones y Subsidios y Otras Ayudas	142,161,432.26	310,640,367.00
Otros Orígenes de Operación		3,697,470.00
Aplicación	138,222,432.82	160,774,268.00
Servicios Personales	27,035,611.40	29,588,066.00
Materiales y Suministros	702,621.03	1,745,291.00
Servicios Generales	48,395,291.10	129,440,911.00
Transferencias Internas y Asignaciones al Sector Público		
Transferencias al resto del Sector Público		
Subsidios y Subvenciones		
Ayudas Sociales		
Pensiones y Jubilaciones		
Transferencias a Fideicomisos, Mandatos y Contratos Análogos		
Transferencias a la Seguridad Social		
Donativos		
Transferencias al Exterior		
Participaciones		
Aportaciones		
Convenios		
Otras Aplicaciones de Operación	62,088,909.09	
Flujos Netos de Efectivo por Actividades de Operación	3,938,999.64	153,563,569.00
Flujos de Efectivo de las Actividades de Inversión		
Origen	-41,730,440.95	-82,825,039.00
Bienes Inmuebles, Infraestructura y Construcciones en Proceso	-41,730,440.95	-82,825,039.00
Bienes Muebles		
Otros Orígenes de Inversión		
Aplicación	0.00	0.00
Bienes Inmuebles, Infraestructura y Construcciones en Proceso		
Bienes Muebles		
Otras Aplicaciones de Inversión		
Flujos Netos de Efectivo por Actividades de Inversión	-41,730,440.95	-82,825,039.00
Flujo de Efectivo de las Actividades de Financiamiento		
Origen	0.00	0.00
Endeudamiento Neto		
Interno		
Externo		
Otros Orígenes de Financiamiento		
Aplicación	0.00	262,467,178.00
Servicios de la Deuda		
Interno		
Externo		
Otras Aplicaciones de Financiamiento		262,467,178.00
Flujos netos de Efectivo por Actividades de Financiamiento	0.00	-262,467,178.00
Incremento/Disminución Neta en el Efectivo y Equivalentes al Efectivo	-37,791,441.31	-191,728,648.00
Efectivo y Equivalentes al Efectivo al Inicio del Ejercicio	71,094,458.46	262,820,562.00
Efectivo y Equivalentes al Efectivo al Final del Ejercicio	33,303,017.15	71,091,914.00

Bajo protesta de decir verdad afirmamos que los Estados Financieros y sus Notas, son razonablemente correctos y son responsabilidad del emisor

C.P. FCO. ARTURO RUIZ RODRIGUEZ
DIRECTOR DE RECURSOS FINANCIEROS

LIC. CARLOS RAÚL LÓPEZ-PORTILLO AMAYA
COORDINADOR ADMINISTRATIVO

Sistema Estatal de Evaluación
Estado Analítico del Activo
COMISION DE FOMENTO AL TURISMO DEL ESTADO DE SONORA
Del 01 de Enero al 31 de Diciembre de 2016

CPCA-I-06

CUENTA PÚBLICA 2016

(PESOS)

Concepto	Saldo Inicial 1	Cargos del Período 2	Abonos del Período 3	Saldo Final 4 (1+2-3)	Variación del Período (4-1)
ACTIVO	710,213,368.00	561,529,309.11	449,182,243.01	822,560,434.10	112,347,066.10
<i>Activo Circulante</i>	398,667,096.00	412,963,633.00	448,802,062.97	362,828,666.03	-35,838,429.97
Efectivo y Equivalentes	71,094,458.00	257,782,446.00	295,573,887.97	33,303,016.03	-37,791,441.97
Derechos a Recibir Efectivo o Equivalentes	327,572,638.00	155,181,187.00	153,228,175.00	329,525,650.00	1,953,012.00
Derechos a Recibir Bienes o Servicios				0.00	0.00
Inventarios				0.00	0.00
Almacenes				0.00	0.00
Estimación por Pérdida o Deterioro de Activos Circulantes				0.00	0.00
Otros Activos Circulantes				0.00	0.00
<i>Activo No Circulante</i>	311,546,272.00	148,565,676.11	380,180.04	459,731,768.07	148,185,496.07
Inversiones Financieras a Largo Plazo	193,246,013.00			193,246,013.00	0.00
Derechos a Recibir Efectivo o Equivalentes a Largo Plazo				0.00	0.00
Bienes Inmuebles, Infraestructura y Construcciones en Proceso				0.00	0.00
Bienes Muebles	116,451,029.00	148,565,676.11		265,016,705.11	148,565,676.11
Activos Intangibles	2,229,410.00			2,229,410.00	0.00
Depreciación, Deterioro y Amortización Acumulada de Bienes	-380,180.00		380,180.04	-760,360.04	-380,180.04
Activos Diferidos				0.00	0.00
Estimación por Pérdida o Deterioro de Activos no Circulantes				0.00	0.00
Otros Activos no Circulantes				0.00	0.00

Bajo protesta de decir verdad declaramos que los Estados Financieros y sus Notas, son razonablemente correctos y son responsabilidad del emisor


C.P. FCO. ARTURO RUIZ RODRIGUEZ
DIRECTOR DE RECURSOS FINANCIEROS


LIC. CARLOS RAUL LOPEZ-PORTILLO AMAYA
COORDINADOR ADMINISTRATIVO


Sistema Estatal de Evaluación
 Estado Analítico de la Deuda y Otros Pasivos
 COMISION DE FOMENTO AL TURISMO DEL ESTADO DE SONORA
 Del 01 de Enero al 31 de Diciembre de 2016
 (PESOS)


CPCA-I-07

CUENTA PÚBLICA 2016

DENOMINACIÓN DE LAS DEUDAS	MONEDA DE CONTRATACIÓN	INSTITUCIÓN O PAÍS ACREEDOR	SALDO INICIAL DEL PERIODO	SALDO FINAL DEL PERIODO
DEUDA PÚBLICA				
Corto Plazo				
Deuda Interna			0.00	0.00
Instituciones de Crédito			0.00	0.00
Títulos y Valores				
Arrendamientos Financieros				
Deuda Externa			0.00	0.00
Organismos Financieros Internacionales			0.00	
Deuda Bilateral				
Títulos y Valores				
Arrendamientos Financieros				
Subtotal Corto Plazo			0.00	0.00
Largo Plazo				
Deuda Interna			0.00	0.00
Instituciones de Crédito				
Títulos y Valores				
Arrendamientos Financieros				
Deuda Externa			0.00	0.00
Organismos Financieros Internacionales				
Deuda Bilateral				
Títulos y Valores				
Arrendamientos Financieros				
Subtotal Largo Plazo			0.00	0.00
Otros Pasivos	Pesos Mexicanos	México	26,467,296.00	74,032,425.00
Total Deuda y Otros Pasivos			26,467,296.00	74,032,425.00

Bajo protesta de decir verdad declaramos que los Estados Financieros y sus Notas, son razonablemente correctos y son responsabilidad del emisor


 C.P. FCO. ARTURO RUIZ RODRIGUEZ
 DIRECTOR DE RECURSOS FINANCIEROS


 LIC. CARLOS RAUL LOPEZ-PORTILLO AMAYA
 COORDINADOR ADMINISTRATIVO

Sistema Estatal de Evaluación
Informe Analítico de la Deuda Pública y Otros Pasivos - LDF
COMISION DE FOMENTO AL TURISMO DEL ESTADO DE SONORA

Del 01 de Enero al 31 de Diciembre de 2015 (b)
(PESOS)

CUENTA PÚBLICA 2016

Denominación de la Deuda Pública y Otros Pasivos (e)	Saldo al 31 de diciembre de 2015(d)	Disposiciones del Periodo (o)	Amortizaciones del Periodo (f)	Revaluaciones, Reclasificaciones y Otros Ajustes (g)	Saldo Final del Periodo (h) i=d+o-f+g	Pago de Intereses del Periodo (i)	Pago de Comisiones y demás costos asociados durante el Periodo (j)
1. Deuda Pública (1+2+3)							
A. Corto Plazo (A=a1+a2+a3)							
a1) Instituciones de Crédito							
a2) Títulos y Valores							
a3) Arrendamientos Financieros							
B. Largo Plazo (B=b1+b2+b3)							
b1) Instituciones de Crédito							
b2) Títulos y Valores							
b3) Arrendamientos Financieros							
2. Otros Pasivos	26,467,296.00				74,002,425.00		
3. Total de la Deuda Pública y Otros Pasivos (3=1+2)	26,467,296.00				74,002,425.00		
4. Deuda Contingente 1 (Informativo)							
A. Deuda Contingente 1							
B. Deuda Contingente 2							
C. Deuda Contingente XX							
5. Valor de Instrumentos Bono Cupón Cero 2 (Informativo)							
A. Instrumento Bono Cupón Cero 1							
B. Instrumento Bono Cupón Cero 2							
C. Instrumento Bono Cupón Cero XX							

Se refiere a cualquier financiamiento sin fuente o garantía de pago definida, que sea asumida de manera solidaria o subsidiaria por los Entes Federativos con sus Municipios, organismos descentralizados y empresas de participación estatal mayoritaria y fiducias, locales o municipales, y por los Municipios con sus respectivos organismos descentralizados y empresas de participación municipal mayoritaria.
Se refiere al valor del Bono Cupón Cero que respalda el pago de los créditos asociados al mismo (Activo).

Obligaciones a Corto Plazo (k)	Monto Contratado (l)	Plazo Pasado (m)	Tasa de Interés (n)	Comisiones y Costos Relacionados (o)	Tasa Efectiva (p)
6. Obligaciones a Corto Plazo (Informativo)					
A. Crédito 1					
B. Crédito 2					
C. Crédito XX					


C.P. FCO. ARTURO RUIZ RODRIGUEZ
DIRECTOR DE RECURSOS FINANCIEROS


LIC. CARLOS RUIZ LÓPEZ-PORTILLO AMAYA
COORDINADOR ADMINISTRATIVO

Sistema Estatal de Evaluación
Informe Analítico de Obligaciones Diferentes de Financiamientos – LDF
COMISION DE FOMENTO AL TURISMO DEL ESTADO DE SONORA


Del 01 de Enero al 31 de Diciembre de 2016 (b)
(PESOS)

CUENTA PÚBLICA 2016

Denominación de las Obligaciones Diferentes de Financiamiento (c)	Fecha del Contrato (d)	Fecha de inicio de operación del proyecto (e)	Fecha de vencimiento (f)	Monto de la inversión pactado (g)	Plazo pactado (h)	Monto promedio mensual del pago de la contraprestación (i)	Monto promedio mensual del pago de la contraprestación correspondiente al pago de inversión (j)	Monto pagado de la inversión al 31 de Diciembre de 2016 (k)	Monto pagado de la inversión actualizado al 31 de Diciembre de 2016 (l)	Saldo pendiente por pagar de la inversión al 31 de Diciembre de 2016 (m = g - l)
A. Asociaciones Públicas Privadas (APPs) (A=a+b+c+d)										
a) APP 1										
b) APP 2										
c) APP 3										
d) APP XX										
B. Otros instrumentos (B=a+b+c+d)										
a) Otro instrumento 1										
b) Otro instrumento 2										
c) Otro instrumento 3										
d) Otro instrumento XX										
C. Total de Obligaciones Diferentes de Financiamiento (C=A+B)										



C.P. FCO. ARTURO RUIZ RODRIGUEZ
DIRECTOR DE RECURSOS FINANCIEROS



LIC. CARLOS RAJUL LOPEZ-PORTILLO AMAYA
COORDINADOR ADMINISTRATIVO


Sistema Estatal de Evaluación
Informe sobre Pasivos Contingentes
COMISION DE FOMENTO AL TURISMO DEL ESTADO DE SONORA
Al 31 Diciembre de 2016
(PESOS)

CPCA-I-08

CUENTA PÚBLICA 2016

A Corto Plazo	
A Mediano Plazo	<p>INFORME SOBRE PASIVOS CONTINGENTES: Informar las obligaciones que tienen su origen en hechos específicos e independientes del pasado que en el futuro pueden ocurrir o no, y de acuerdo con lo que acontezca, desaparecen o se convierten en pasivos reales por ejemplo, juicios, garantías, avales, costos de planes de pensiones, jubilaciones, etc.</p>
A Largo Plazo	\$ 7,628,352.62

Bajo protesta de decir verdad declaramos que los Estados Financieros y sus Notas, son razonablemente correctos y son responsabilidad del emisor


C.P. FCO. ARTURO RUIZ RODRIGUEZ
DIRECTOR DE RECURSOS FINANCIEROS


LIC. CARLOS RAÚL LÓPEZ-PORTILLO AMAYA
COORDINADOR ADMINISTRATIVO

Sistema Estatal de Evaluación
Notas a los Estados Financieros
COMISION DE FOMENTO AL TURISMO DEL ESTADO DE SONORA
Al 31 Diciembre de 2016
(PESOS)

CPCA-I-09

CUENTA PÚBLICA 2016

NOTAS A LOS ESTADOS FINANCIEROS

Se deberá cumplir con lo siguiente:

NOTAS DE DESGLOSE

NOTAS DE MEMORIA: Cuentas de Orden

NOTAS DE GESTION ADMINISTRATIVA:

Incluir los 17 puntos señalados

1. Introducción.
2. Panorama Económico y Financiero.
3. Autorización e Historia.
4. Organización y Objeto Social.
5. Bases de Preparación de los Estados Financieros.
6. Políticas de Contabilidad Significativas.
7. Posición en Moneda Extranjera y Protección por Riesgo Cambiario.
8. Reporte Análítico del Activo.
9. Fideicomisos, Mandatos y Análogos.
10. Reporte de la Recaudación.
11. Información sobre la Deuda y el Reporte Análítico de la Deuda.
12. Calificaciones otorgadas.
13. Proceso de Mejora.
14. Información por Segmentos.
15. Eventos Posteriores al Cierre.
16. Partes Relacionadas.
17. Responsabilidad Sobre la Presentación Razonable de los Estados Financieros.

Sistema Estatal de Evaluación
 Notas a los Estados Financieros
COMISION DE FOMENTO AL TURISMO DEL ESTADO DE SONORA
 31 de Diciembre de 2016
 (PESOS)

1. NOTAS DE DESGLOSE

1) NOTAS AL ESTADO DE SITUACIÓN FINANCIERA

1. La cuenta de BANCOS se integra por las siguientes cuentas:

Al 31 de Diciembre del 2016, el efectivo compuesto por bancos se encuentra integrada de la siguiente manera:

Bancomer Cta 144527577	401,926.63
Bancomer Cta 146101704	193.46
Bancomer Cta 194653181	123,804.98
Bancomer Cta 103587460	461,658.86
Banamex Cta 70031356871	8,774.70
Banamex Cta 70092997969	36,589.13
Santander Estat 16 Cta 05639249	14,035.66
Banorte Cta 0252401558	30,001.93
Banorte Cta Productiva 2401558	6,666,350.38
Cibanco Productiva Fed 15 cta 637912	13,547.05
Cibanco Productiva Fed 16 Cta 1533797	24,386,386.40
Scotiabank Est 16 Cta 1006639194	89,454.86
Scotiabank Fed 16 Cta 1006639291	1,020,293.11
	33,303,017.15

Los recursos recibidos en las cuentas bancarias provienen de transferencias por parte del Gobierno del Estado. La cuentas productivas Bancomer, Banamex, Banorte y Cibanco genera intereses a la vista.

2. CUENTAS POR COBRAR se integra como sigue:

Al 31 de Diciembre del 2016, las cuentas por cobrar se integran de la siguiente manera:

Cuentas por cobrar a corto plazo	-56,271.91
Deudores diversos por cobrar a corto plazo	324,042,617.47
Subsidio pendiente de recibir a la secretaria de hacienda	5,539,299.83
Subsidio a empleo por recuperar a corto plazo	2,369.43
	\$ 329,528,014.82

3. BIENES MUEBLES, INMUEBLES E INTANGIBLES se integra como sigue:

Al 31 de Diciembre del 2016 los bienes muebles, inmuebles e intangibles se integran de la siguiente manera:

Equipo de transporte	177,000.00
Equipo de computo	598,880.00
Mobiliario y equipo de oficina	1,453,530.00
Depreciacion de Equipo Transporte, computo y oficina	760,360.08
Terrenos	26,319,244.87
Construcciones en Proceso	238,697,460.28
Títulos y valores a largo plazo	193,246,013.00
	\$459,731,768.07

Sistema Estatal de Evaluación
Notas a los Estados Financieros
COMISION DE FOMENTO AL TURISMO DEL ESTADO DE SONORA
31 de Diciembre de 2016
(PESOS)

Los activos fijos fueron analizados por perito valuador para determinar su valor y el estado físico en que se encuentran y se realizaron los ajustes correspondientes. Así mismo se tiene en comodato 10 autos los cuales fueron registrados en la cuenta 7,000.

La entidad registro las acciones que tiene en la compañía Administración Portuaria Integral de Sonora, S.A. de C.V. (Apison) las cuales tienen valor de un peso y se integran como sigue:

CONCEPTO

Acciones serie A	49,000
Acciones serie B	191,008,800
Resultado del ejercicio 2013	3,595
Resultado del ejercicio 2014	<u>2,184,618</u>
TOTAL	193,246,013

Las acciones serie A y las acciones serie B están totalmente exhibidas a esa fecha.

4. CUENTAS POR PAGAR se integran como sigue:

Al 31 de Diciembre de 2016 las Cuentas por pagar se integran de la siguiente manera:

Proveedores por pagar a corto plazo	\$ 5,520,723.88
Contralistas por Obra por pagar a corto plazo	60,441,441.96
Retenciones y contribuciones por pagar a corto plazo	441,905.13
Provisión por Beneficio a Empleados	<u>7,628,352.62</u>
	\$ 74,032,423.59

Los importes corresponden a pagos provisionados con diversos proveedores y se refiere al monto de los compromisos adquiridos por la prestación de un servicio y/o la adquisición de un bien el cual se provisiona a pagar. Se tienen solicitadas las órdenes de pago ante la Secretaría de Hacienda del Gobierno del Estado para el pago de dichos pasivos.

Las retenciones y contribuciones por pagar a corto plazo se refiere a impuestos retenidos por Impuesto Sobre la Renta (ISR) por servicios profesionales, arrendamiento y asimilables a sueldos. Encontrándose estos al corriente en su pago ante la secretaría de hacienda. Las contribuciones por pagar son retenciones que se realizaron a los empleados para sus fondos de ahorro principalmente. A la fecha la entidad no presenta adeudos con el Instituto de Seguridad Social al Servicio de los Trabajadores del Estado de Sonora (ISSSTESON).

2) NOTAS AL ESTADO DE ACTIVIDADES

6. Los INGRESOS al 31 de Diciembre de 2016 se integran de la siguiente manera:

Transferencias, Asignaciones y Subsidios	142,161,465.27
Otros ingresos	<u>367,928.15</u>
	\$ 142,529,393.42

Los subsidios fueron recibidos de parte del Estado y lo correspondiente a Otros ingresos se refiere a Productos financieros que se han generado.

6. Los GASTOS al 31 de Diciembre del 2016 se integran de la siguiente manera:

Servicios personales	\$ 27,044,039.00
Materiales y suministros	993,932.62
Servicios generales	49,277,660.55
Estimaciones, Depreciaciones, Obsolescencia	<u>380,180.04</u>
	\$ 77,695,812.21

Sistema Estatal de Evaluación
Notas a los Estados Financieros
COMISION DE FOMENTO AL TURISMO DEL ESTADO DE SONORA
31 de Diciembre de 2016
(PESOS)

El capítulo de Servicios Personales es el concepto de gastos al que le designa el ejercido por la Dirección de Recursos Humanos de la Secretaría de Hacienda

3) NOTAS AL ESTADO DE VARIACIONES EN LA HACIENDA PUBLICA

7. El PATRIMONIO al 31 de Diciembre de 2016 se integran de la siguiente manera:

Hacienda Pública / Patrimonio generado	
Resultado de ejercicios anteriores	683,694,427.82
Resultado del ejercicio (Ahorro)	<u>64,833,581.21</u>
	\$ 748,528,009.03

La entidad gozará, respecto de su patrimonio, de las franquicias y prerrogativas concedidas a los fondos y bienes del estado. Dichos bienes, así como sus actos y contratos que celebre quedarán exentos de todos los impuestos y derechos estatales.

El patrimonio de la entidad se debe integrar por:

- Los bienes muebles e inmuebles y derechos que se le destinen por los gobiernos federal, estatal y municipal.
- Los subsidios que le sean asignados por la Federación, el Estado y los Municipio;
- Las aportaciones, donaciones, herencias, legados y fideicomisos que se hicieran a su favor;
- Cualquier otro ingreso que se derive de la administración de los bienes y su cargo; y
- Los bienes y recursos que perciba por cualquier otro título legal.

4) NOTAS AL ESTADO DE FLUJO DE EFECTIVO

8. El análisis de los saldos inicial y final que figuran en la última parte del Estado de Flujo de Efectivo en la cuenta de efectivo y equivalentes es como sigue:

9. Al 31 de Diciembre de 2016 no se han realizado adquisiciones ni bajas de bienes muebles e inmuebles.

10. Al 31 de Diciembre de 2016 la conciliación de los Flujos de Efectivo netos de las actividades de Operación y la cuenta de Ahorro/Des ahorro antes de Rubros Extraordinarios se presenta a continuación:

2. NOTAS DE MEMORIA

5) CUENTAS DE ORDEN

11. Las cuentas de orden Contables al 31 de Diciembre del 2016 se integran por 10 autos en comodato.

12. Las cuentas de orden Presupuestarias al 31 de Diciembre del 2016 se integran como sigue:

3. NOTAS DE GESTION ADMINISTRATIVA

13. La Comisión de Fomento al Turismo del Estado de Sonora fue creada mediante el Decreto publicado el día 01 de junio de 2004 en el Boletín Oficial del Gobierno del Estado de Sonora, como un Organismo Público descentralizado con personalidad jurídica y patrimonio propios.

La comisión, tiene entre otras funciones a su cargo las siguientes tareas:

I. Implementar programas que fortalezcan el flujo del turismo en cualquiera de sus vertientes de acuerdo con los recursos turísticos de las diversas regiones de la entidad;

Sistema Estatal de Evaluación
Notas a los Estados Financieros
COMISION DE FOMENTO AL TURISMO DEL ESTADO DE SONORA
31 de Diciembre de 2016
(PESOS)

- II. Impulsar y, en su caso, implementar programas de investigación y de capacitación en la materia de su competencia;
 - III. Coadyuvar la vigilancia de las disposiciones jurídicas de materia turística en los términos que se establezcan en los convenios que para tal fin se celebren;
 - IV. Promover ante las instancias que correspondan la creación, establecimiento, ampliación y conservación de infraestructura en materia turística;
 - V. Promover y fomentar ante la ciudadanía y los prestadores de servicios turísticos la cultura de excelencia en la atención y respeto al turista;
 - VI. Recibir, dar seguimiento y canalizar, en su caso, en los términos de las disposiciones aplicables, las quejas o denuncias que los usuarios e interesados de servicios turísticos les presenten;
 - VII. Establecer y coordinar programas de capacitación técnica en materia de turismo e impartirla, previa solicitud a miembros o representantes de los sectores público, social y privado;
- VIII. Brindar apoyo técnico, previa solicitud y la celebración de los convenios que correspondan a los Ayuntamientos de la entidad en materia de promoción turística.

ORGANO DE GOBIERNO

14. Los órganos de la comisión serán:

- I. La Junta Directiva;
- II. La Coordinación General;
- III. Tres vocales que serán los titulares de la Secretaría de Hacienda, de Infraestructura Urbana y Ecología y Desarrollo Social.

El presidente de la Junta Directiva será suplido en sus ausencias por el Vicepresidente y sus miembros serán suplidos por quien estos designen.

El desempeño del cargo del miembro del Consejo Directivo será honorífico y por cada propietario se designará un suplente.

BASES DE PREPARACION DE LOS ESTADOS FINANCIEROS

15. Se prepara la información financiera conforme a las normas y metodologías para la emisión de información financiera y estructura de los estados financieros básicos, así como a la Ley General de Contabilidad Gubernamental, los lineamientos y regulaciones emitidas por el Consejo Nacional de Armonización Contable y las demás disposiciones legales aplicables, excepto los relacionados a sistemas de contabilidad general, mismo que se está trabajando en la integración de las operaciones al sistema y la emisión de información en tiempo real.

Se han adoptado los postulados básicos publicados en la Ley General de Contabilidad Gubernamental. En cuanto a los Bienes Muebles e Inmuebles, se han manifestado a su valor histórico original y la valuación y porcentajes de depreciación y amortización de los mismos está en proceso de determinación, a efectos de aplicarse durante el ejercicio 2014.

PRINCIPALES POLITICAS CONTABLES

16. Los estados financieros adjuntos de la Entidad Comisión de Fomento al Turismo del Estado de Sonora se prepararon de conformidad con las siguientes disposiciones normativas que les son aplicables en su carácter de Organismo Público Descentralizado creado por el Gobierno del Estado de Sonora:

- a. Las disposiciones vigentes de la Ley General de Contabilidad Gubernamental (LGCG).
- b. Las Normas de Información Financiera Gubernamental Generales (NIFGG) y las Normas de Información Financieras Gubernamentales Específicas para el Sector Paraestatal (NIFGE), emitidas por la Unidad de Contabilidad Gubernamental e Informes sobre la Gestión Pública (UGG) de la Secretaría de Hacienda y Crédito Público (SHCP).
- c. Las Normas de Información Financiera emitidas por el Consejo Mexicano de Normas de Información Financiera, A.C., que son aplicadas de manera supletoria y que han sido autorizadas por la UCG de la SHCP.
- d. Normas Internacionales de Contabilidad para el Sector Público (NICSP).

Sistema Estatal de Evaluación
Notas a los Estados Financieros
COMISION DE FOMENTO AL TURISMO DEL ESTADO DE SONORA
31 de Diciembre de 2016
(PESOS)

Ley General de Contabilidad Gubernamental (LGCG)

El 31 de diciembre de 2008 se publicó en el Diario Oficial de la Federación la LGCG, que entró en vigor el 1 de enero de 2009, y es de observancia obligatoria para los poderes Ejecutivo, Legislativo y Judicial de la Federación, los Estados y el Distrito Federal; los Ayuntamientos de los Municipios; los Órganos Político Administrativos de las Demarcaciones Territoriales del Distrito Federal; las Entidades de la Administración Pública Paraestatal, ya sean federales, estatales o municipales y los Órganos Autónomos Federales y Estatales.

La ley tiene como objeto establecer los criterios generales que regirán la contabilidad gubernamental y la emisión de la información financiera de los entes públicos, con la finalidad de lograr la armonización contable a nivel nacional, para lo cual fue creado el Consejo Nacional de Armonización Contable (CONAC) como órgano de coordinación para la armonización de la contabilidad gubernamental, el cual tiene por objeto la emisión de las normas contables y las disposiciones presupuestales que se aplicarán para la generación de información financiera y presupuestal que emitirán los entes públicos.

En 2009, 2010 y 2011, el CONAC emitió diversas disposiciones regulatorias en materia de contabilidad gubernamental y presupuestal, en las cuales se establecieron diversas fechas para el inicio de su aplicación afectiva.


Con la finalidad de dar cumplimiento al objetivo de la armonización contable y establecer los ejercicios sociales en que tendrá aplicación efectiva el conjunto de normas aplicables, el 15 de diciembre de 2010 el CONAC emitió el Acuerdo de Interpretación sobre las obligaciones establecidas en los artículos transitorios de la LGCG, en el cual interpretó que las entidades paraestatales del Gobierno Estatal tienen la obligación, en cuanto al ámbito de su aplicación correspondientes al del inciso "A", a partir del 1 de enero de 2012, de realizar registros contables con base acumulativa, apegándose al marco conceptual y a los postulados básicos de contabilidad gubernamental, así como a las normas y metodologías que establezcan los métodos contables, los clasificadores y los manuales de contabilidad gubernamental armonizados, y de acuerdo con las respectivas matrices de conversión con las características señaladas en los artículos 40 y 41 de la LGCG. Consecuentemente, a partir de la fecha señalada tienen la obligación de emitir información contable presupuestaria y programática sobre la base técnica prevista en los documentos técnico-contables siguientes:

- 1.- Marco Conceptual
- 2.- Postulados Básicos de Contabilidad Gubernamental
- 3.- Clasificador por Objeto del Gasto
- 4.- Clasificador por Tipo de Gasto
- 5.- Clasificador por Rubro del Ingreso
- 6.- Catálogo de Cuentas de Contabilidad
- 7.- Momentos Contables de los Egresos
- 8.- Momentos Contables de los Ingresos
- 9.- Manual de Contabilidad Gubernamental


Artículo 40 LGCG.- Los procesos administrativos de los entes públicos que impliquen transacciones presupuestarias y contables generarán el registro automático y por única vez de las mismas en los momentos contables correspondientes.

Artículo 41 LGCG.- Para el registro único de las operaciones presupuestarias y contables, los entes públicos dispondrán de clasificadores presupuestarios, listas de cuentas y catálogos de bienes o instrumentos similares que permitan su interrelación automática.

Estas Notas forman parte integrante de los Estados Financieros.



Carlos Raúl López-Portillo Amaya
Coordinador Administrativo



Fco. Arturo Ruiz Rodríguez
Director de Recursos Financieros

Sistema Estatal de Evaluación
 Estado Analítico de Ingresos
COMISION DE FOMENTO AL TURISMO DEL ESTADO DE SONORA
 Del 01 de Enero al 31 de Diciembre de 2016

CUENTA PUBLICA 2016
 (PESOS)

Rubros de los ingresos	Ingresos Estimado Original Anual (1)	Ampliaciones y Reducciones (+ ó -) (2)	Ingresos Modificado Anual (3= 1+2)	Ingresos Devengado Acumulado (4)	Ingresos Recaudado Acumulado (5)	Diferencia (6= 5 - 1)
Impuestos	0	0	0	0	0	0
Cuotas y Aportaciones de Seguridad Social	0	0	0	0	0	0
Contribuciones de Mejoras	0	0	0	0	0	0
Derechos	0	0	0	0	0	0
Productos	0	0	0	0	0	0
Corriente	0	0	0	0	0	0
Capital	0	0	0	0	0	0
Aprovechamientos	0	0	0	0	0	0
Corriente	0	0	0	0	0	0
Capital	0	0	0	0	0	0
Ingresos por Ventas de Bienes y Servicios	0	0	0	0	0	0
Participaciones y Aportaciones	0	0	0	0	0	0
Transferencias, Asignaciones, Subsidios y Otras Ayudas <u>FEDERALES</u>	0	0	0	53,425,099	0	0
Transferencias, Asignaciones, Subsidios y Otras Ayudas <u>ESTATALES</u>	0	0	0	88,736,366	0	0
Ingresos Derivados de Financiamientos	0	0	0	0	0	0
Total	0	0	0	142,161,465	0	0
Ingresos Excedentes 1						

COMISION DE FOMENTO AL TURISMO DEL ESTADO DE SONORA


Del 01 de Enero al 31 de Diciembre de 2016

(PESOS)

CUENTA PUBLICA 2016

Estado Analítico de Ingresos	Ingresos Estimado Original Anual (1)	Ampliaciones y Reducciones (+ ó -) (2)	Ingresos Modificado Anual (3= 1+2)	Ingresos Devengado Acumulado (4)	Ingresos Recaudado Acumulado (5)	Diferencia (6= 5 - 1)
Por Fuente de Financiamiento	0	0	0	0	0	0
Ingresos del Gobierno	0	0	0	0	0	0
Impuestos	0	0	0	0	0	0
Contribuciones de Mejoras	0	0	0	0	0	0
Derechos	0	0	0	0	0	0
Productos	0	0	0	0	0	0
Corriente	0	0	0	0	0	0
Capital	0	0	0	0	0	0
Aprovechamientos	0	0	0	0	0	0
Corriente	0	0	0	0	0	0
Capital	0	0	0	0	0	0
Participaciones y Aportaciones	0	0	0	0	0	0
Transferencias, Asignaciones, Subsidios y Otras Ayudas	0	0	0	0	0	0
Ingresos de Organismos y Empresas	109,829,578	63,962,283	173,791,861	142,161,465	142,161,465	32,331,887
Cuotas y aportaciones de Seguridad Social	0	0	0	0	0	0
Ingresos por ventas de Bienes y Servicios	0	0	0	0	0	0
Transferencias, Asignaciones, Subsidios y Otras Ayudas, <u>FEDERALES</u>	53,987,629	63,987,629	53,987,629	53,425,099	53,425,099	53,425,099
Transferencias, Asignaciones, Subsidios y Otras Ayudas, <u>ESTATALES</u>	109,829,578	9,974,654	119,804,232	88,736,366	88,736,366	-21,093,212
Ingresos derivados de Financiamiento	0	0	0	0	0	0
Ingresos Derivados de Financiamientos	0	0	0	0	0	0
Total	109,829,578	63,962,283	173,791,861	142,161,465	142,161,465	32,331,887
					Ingresos Excedentes 1	32,331,887.00


C.P. FCO. ARTURO RUIZ RODRIGUEZ
DIRECTOR DE RECURSOS FINANCIEROS


LIC. CARLOS RAÚN LOPEZ-PORTELLO AMAYA
COORDINADOR ADMINISTRATIVO

Sistema Estatal de Evaluación
 Estado Analítico de Ingresos Detallado – LDF
 COMISION DE FOMENTO AL TURISMO DEL ESTADO DE SONORA
 Del 01 de Enero al 31 de Diciembre de 2016 (b)
 (PESOS)

CUENTA PÚBLICA 2016


Concepto (c)	Ingreso				Diferencia (e)
	Estimado (d)	Ampliaciones/ (Reducciones)	Modificado	Devengado	
Ingresos de Libre Disposición	-	-	-	-	-
A. Impuestos	-	-	-	-	-
B. Cuotas y Aportaciones de Seguridad Social	-	-	-	-	-
C. Contribuciones de Mejoras	-	-	-	-	-
D. Derechos	-	-	-	-	-
E. Productos	-	-	-	-	-
F. Aprovechamientos	-	-	-	-	-
G. Ingresos por Ventas de Bienes y Servicios	-	-	-	-	-
H. Participaciones	-	-	-	-	-
(H)h1-h2-h3-h4-h5-h6-h7-h8-h9-h10-h11)	-	-	-	-	-
h1) Fondo General de Participaciones	-	-	-	-	-
h2) Fondo de Fomento Municipal	-	-	-	-	-
h3) Fondo de Fiscalización y Recaudación	-	-	-	-	-
h4) Fondo de Compensación	-	-	-	-	-
h5) Fondo de Extracción de Hidrocarburos	-	-	-	-	-
h6) Impuesto Especial Sobre Producción y Servicios	-	-	-	-	-
h7) 0.136% de la Recaudación Federal Participable	-	-	-	-	-
h8) 3.17% Sobre Extracción de Petróleo	-	-	-	-	-
h9) Gasolinas y Diésel	-	-	-	-	-
h10) Fondo del Impuesto Sobre la Renta	-	-	-	-	-
h11) Fondo de Estabilización de los Ingresos de las Entidades Federativas	-	-	-	-	-
I. Incentivos Derivados de la Colaboración Fiscal (I=i1-i2-i3-i4-i5)	-	-	-	-	-
i1) Tenencia o Uso de Vehículos	-	-	-	-	-
i2) Fondo de Compensación ISAN	-	-	-	-	-
i3) Impuesto Sobre Automóviles Nuevos	-	-	-	-	-

Concepto (c)	Ingreso					Diferencia (e)
	Estimado (d)	Ampliaciones/ (Reducciones)	Modificado	Devengado	Recaudado	
k4) Fondo de Compensación de Repesos-Intermedios	-	-	-	-	-	-
k5) Otros Incentivos Económicos	-	-	-	-	-	-
J. Transferencias	-	-	-	-	-	-
K. Convenios	109,829,577.90	63,262,131.00	173,091,708.90	142,161,465.00	142,161,465.00	32,331,887.10
k1) Otros Convenios y Subsidios	-	-	-	-	-	-
L. Otros Ingresos de Libre Disposición (L=I1+I2)	109,829,577.90	63,262,131.00	173,091,708.90	142,161,465.00	142,161,465.00	32,331,887.10
l1) Participaciones en Ingresos Locales	-	-	-	-	-	-
l2) Otros Ingresos de Libre Disposición	-	-	-	-	-	-
L. Total de Ingresos de Libre Disposición (I=A+B+C+D+E+F+G+H+J+K+L)	109,829,577.90	63,262,131.00	173,091,708.90	142,161,465.00	142,161,465.00	32,331,887.10
Ingresos Excedentes de Ingresos de Libre Disposición	-	-	-	-	-	-
Transferencias Federales Etiquetadas	-	-	-	-	-	-
A. Aportaciones (A=a1+a2+a3+a4+a5+a6+a7+a8)	-	-	-	-	-	-
a1) Fondo de Aportaciones para la Nómina Educativa y Gasto Operativo	-	-	-	-	-	-
a2) Fondo de Aportaciones para los Servicios de Salud	-	-	-	-	-	-
a3) Fondo de Aportaciones para la Infraestructura Social	-	-	-	-	-	-
a4) Fondo de Aportaciones para el Fortalecimiento de los Municipios y de las Demarcaciones Territoriales del Distrito Federal	-	-	-	-	-	-
a5) Fondo de Aportaciones Múltiples	-	-	-	-	-	-
a6) Fondo de Aportaciones para la Educación Tecnológica y de Adultos	-	-	-	-	-	-
a7) Fondo de Aportaciones para la Seguridad Pública de los Estados y del Distrito Federal	-	-	-	-	-	-
a8) Fondo de Aportaciones para el Fortalecimiento de las Entidades Federativas	-	-	-	-	-	-
B. Convenios (B=b1+b2+b3+b4)	-	-	-	-	-	-
b1) Convenios de Protección Social en Salud	-	-	-	-	-	-
b2) Convenios de Descentralización	-	-	-	-	-	-
b3) Convenios de Reasignación	-	-	-	-	-	-
b4) Otros Convenios y Subsidios	-	-	-	-	-	-
C. Fondos Distintos de Aportaciones (C=c1+c2)	-	-	-	-	-	-
c1) Fondo para Entidades Federativas y Municipios Productores de Hidrocarburos	-	-	-	-	-	-

Concepto (c)	Ingreso					Diferencia (e)
	Estimado (d)	Ampliaciones/ (Reducciones)	Modificado	Devengado	Recaudado	
c2) Fondo Mínero	-	-	-	-	-	-
D. Transferencias, Subsidios y Subvenciones, y Pensiones y Jubilaciones	-	-	-	-	-	-
E. Otras Transferencias Federales Etiquetadas	-	-	-	-	-	-
II. Total de Transferencias Federales Etiquetadas (II = A + B + C + D + E)	-	-	-	-	-	-
III. Ingresos Derivados de Financiamientos (III = A)	-	-	-	-	-	-
A. Ingresos Derivados de Financiamientos	-	-	-	-	-	-
IV. Total de Ingresos (IV = I + II + III)	109,829,577.90	83,262,131.00	173,091,708.90	142,161,465.00	142,161,465.00	32,331,887.10
Datos Informativos						
1. Ingresos Derivados de Financiamientos con Fuente de Pago de Ingresos de Libre Disposición	-	-	-	-	-	-
2. Ingresos Derivados de Financiamientos con Fuente de Pago de Transferencias Federales Etiquetadas	-	-	-	-	-	-
3. Ingresos Derivados de Financiamientos (3 = 1 + 2)	-	-	-	-	-	-



C.P. FCO. ARTURO RUIZ RODRIGUEZ
DIRECTOR DE RECURSOS FINANCIEROS



LIC. CARLOS RAÚL LÓPEZ-PORTILLO AMAYA
COORDINADOR ADMINISTRATIVO

Sistema Estatal de Evaluación
 Conciliación entre los Ingresos Presupuestarios y Contables
 COMISION DE FOMENTO AL TURISMO DEL ESTADO DE SONORA


CPCA-II-10-B

Al 31 Diciembre de 2016


CUENTA PÚBLICA 2016

(PESOS)

1. Ingresos Presupuestarios		142,161,465.00
(MAS)		
2. Ingresos contables no presupuestarios		367,928.15
Incremento por variación de inventarios		
Disminución del exceso de estimaciones por pérdida o deterioro u obsolescencia		
Disminución del exceso de provisiones		
Otros Ingresos y beneficios varios	367,928.15	
Otros Ingresos contables no presupuestarios		
(MENOS)		
3. Ingresos presupuestarios no contables		0.00
Productos de capital		
Aprovechamientos de capital		
Ingresos derivados de financiamientos		
Otros Ingresos presupuestarios no contables		
4. Ingresos Contables (4= 1 + 2 - 3)		142,529,393.15



C.P. FCO. ARTURO RUIZ RODRIGUEZ
 DIRECTOR DE RECURSOS FINANCIEROS



LIC. CARLOS RAUL LOPEZ-PORTILLO AMAYA
 COORDINADOR ADMINISTRATIVO


Sistema Estatal de Evaluación
Estado Analítico del Ejercicio Presupuesto de Egresos
Clasificación por Objeto del Gasto (Capítulo y Concepto)
COMISION DE FOMENTO AL TURISMO DEL ESTADO DE SONORA
Del 01 de Enero al 31 de Diciembre de 2016
(PESOS)


CUENTA PÚBLICA 2016

Ejercicio del Presupuesto por Capítulo del Gasto	Egresos Aprobado Anual (1)	Ampliaciones/ (Reducciones) (2)	Egresos Modificado Anual (3=1+2)	Egresos Devengado Acumulado (4)	Egresos Pagado Acumulado (5)	Subejercicio (6 = 3 - 4)
Servicios Personales	22,829,378	4,214,461	27,044,039	27,044,039	27,035,611	0
Remuneraciones al Personal de Carácter Permanente	15,472,875	3,400,226	18,873,101	18,873,101	18,873,100	0
Remuneraciones al Personal de Carácter Transitorio			0			0
Remuneraciones Adicionales y Especiales	2,939,415	-265,268	2,674,147	2,674,147	2,674,147	0
Seguridad Social	4,399,167	1,075,376	5,474,543	5,474,543	5,466,116	0
Otros Prestaciones Sociales y Económicas	18,122	4,127	22,249	22,249	22,249	0
Provisiones			0			0
Pago de Estímulos a Servidores Públicos			0			0
Material y Suministros	3,500,000	-2,506,067	993,933	993,933	702,621	0
Materiales de Administración, Emisión de Documentos y Artículos Oficiales	1,524,193	-1,161,956	362,237	362,237	193,964	0
Alimentos y Utensilios	168,500	-109,364	59,137	59,137	45,388	0
Materias Primas y Materiales de Producción y Comercialización	180,460	-161,396	19,064	19,064	16,147	0
Materiales y Artículos de Construcción y de Reparación			0			0
Productos Químicos, Farmacéuticos y de Laboratorio	946,847	-554,319	392,529	392,529	300,213	0
Combustibles, Lubrificantes y Aditivos	100,000	-60,282	39,718	39,718	39,718	0
Vestuario, Blancos, Prendas de Protección y Artículos Deportivos			0			0
Materiales y Suministros Para Seguridad	580,000	-458,751	121,248	121,248	107,190	0
Herramientas, Refacciones y Accesorios Menores	23,500,000	25,777,261	49,277,261	49,277,261	48,395,291	0
Servicios Generales						0
Servicios Básicos		383,939	383,939	383,939	218,517	0
Servicios de Arrendamiento		699,610	699,610	699,610	698,450	0
Servicios Profesionales, Científicos, Técnicos y Otros Servicios	3,500,000	713,424	4,213,424	4,213,424	3,965,524	0
Servicios Financieros, Bancarios y Comerciales	0	125,949	125,949	125,949	125,949	0
Servicios de Instalación, Reparación, Mantenimiento y Conservación	0	254,817	254,817	254,817	191,785	0
Servicios de Comunicación Social y Publicidad.	20,000,000	18,926,775	38,926,775	38,926,775	38,873,324	0
Servicios de Traslado y Viáticos		1,346,175	1,346,175	1,346,175	1,056,470	0
Servicios Oficiales		3,326,572	3,326,572	3,326,572	3,265,272	0

Ejercicio del Presupuesto por Capítulo del Gasto	Egresos Aprobado Anual (1)	Ampliaciones/ (Reducciones) (2)	Egresos Modificado Anual (3=1+2)	Egresos Devengado Acumulado (4)	Egresos Pagado Acumulado (5)	Subejercicio (6=3-4)
Otros Servicios Generales	0	0	0	0	0	0
Transferencias, Asignaciones, Subsidios y Otras Ayudas	0	0	0	0	0	0
Transferencias Internas y Asignaciones al Sector Público	0	0	0	0	0	0
Transferencias al Resto del Sector Público	0	0	0	0	0	0
Subsidios y Subvenciones	0	0	0	0	0	0
Ayudas Sociales	0	0	0	0	0	0
Pensiones y Jubilaciones	0	0	0	0	0	0
Transferencias a Fideicomisos, Mandatos y Otros Análogos	0	0	0	0	0	0
Transferencias a la Seguridad Social	0	0	0	0	0	0
Donativos	0	0	0	0	0	0
Transferencias al Exterior	0	0	0	0	0	0
Bienes Muebles, Inmuebles e Intangibles	0	0	0	0	0	0
Mobiliario y Equipo de Administración	0	0	0	0	0	0
Mobiliario y Equipo Educativo y Recreativo	0	0	0	0	0	0
Equipo e Instrumental Médico y de Laboratorio	0	0	0	0	0	0
Vehículos y Equipo de Transporte	0	0	0	0	0	0
Equipo de Defensa y Seguridad	0	0	0	0	0	0
Maquinaria, Otros Equipos y Herramientas	0	0	0	0	0	0
Activos Biológicos	0	0	0	0	0	0
Bienes Inmuebles	0	0	0	0	0	0
Activos Intangibles	0	0	0	0	0	0
Inversión Pública	60,000,000	36,476,629	96,476,629	95,187,654	41,730,441	1,288,975
Obra Pública en Bienes de Dominio Público	60,000,000	36,476,629	96,476,629	95,187,654	41,730,441	1,288,975
Obra Pública en Bienes Propios	0	0	0	0	0	0
Proyectos Productivos y Acciones de Fomento	0	0	0	0	0	0
Inversiones Financieras y Otras Provisiones	0	0	0	0	0	0
Inversiones Para el Fomento de Actividades Productivas.	0	0	0	0	0	0
Acciones y Participaciones de Capital	0	0	0	0	0	0

Ejercicio del Presupuesto por Capítulo del Gasto	Egresos Aprobado Anual (1)	Ampliaciones/ (Reducciones) (2)	Egresos Modificado Anual (3=1+2)	Egresos Devengado Acumulado (4)	Egresos Pagado Acumulado (5)	Subejercicio (6=3-4)
Compra de Títulos y Valores	0		0			0
Concesión de Préstamos	0		0			0
Inversiones en Fideicomisos, Mandatos y Otros Análogos	0		0			0
Otras Inversiones Financieras	0		0			0
Provisiones para Contingencias y Otras erogaciones Especiales	0		0			0
Participaciones y Aportaciones	0		0		0	0
Participaciones						
Aportaciones						
Convénios						
Deuda Pública	0		0		0	0
Amortización de la Deuda Pública						
Intereses de la Deuda Pública						
Comisiones de la Deuda Pública						
Gastos de la Deuda Pública						
Costo por Coberturas						
Apoyos Financieros						
Adeudos de Ejercicios Fiscales Anteriores (Adefas)						
Total del Gasto	109,329,578	63,962,284	173,791,862	172,502,887	117,863,965	1,288,975


 C.P. FCO. ARTURO RUIZ RODRIGUEZ
 DIRECTOR DE RECURSOS FINANCIEROS


 LIC. CARLOS RAUL LOPEZ-PORTILLO AMAYA
 COORDINADOR ADMINISTRATIVO

Sistema Estatal de Evaluación
COMISION DE FOMENTO AL TURISMO DEL ESTADO DE SONORA

CPCA-II-11-A

Estado Analítico del Ejercicio del Presupuesto de Egresos Detallado - LDF

Clasificación por Objeto del Gasto (Capítulo y Concepto)

Del 01 de Enero al 31 de Diciembre de 2016 (b)

(PESOS)

CUENTA PÚBLICA 2016

Concepto (c)	Egresos				Subejercicio (e)	
	Aprobado (d)	Ampliaciones/ (Reducciones)	Modificado	Devengado		Pagado
I. Gasto No Etiquetado (I=A+B+C+D+E+F+G+H+I)	49,829,577.90	27,495,654.64	77,315,232.54	77,315,232.52	76,133,523.27	0.38
A. Servicios Personales (A=a1+a2+a3+a4+a5+a6+a7)	22,829,577.90	4,214,460.99	27,044,038.89	27,044,038.27	27,035,610.80	0.38
a1) Remuneraciones al Personal de Carácter Permanente	15,472,874.60	3,400,226.11	18,873,100.71	18,873,100.71	18,873,099.71	-
a2) Remuneraciones al Personal de Carácter Transitorio	-	-	-	-	-	-
a3) Remuneraciones Adicionales y Especiales	2,935,414.74	265,268.00	2,674,146.74	2,674,146.74	2,674,146.74	-
a4) Seguridad Social	4,399,166.62	1,075,376.00	5,474,542.62	5,474,542.00	5,466,116.13	0.38
a5) Otras Prestaciones Sociales y Económicas	18,121.94	4,126.88	22,248.82	22,248.82	22,248.22	-
a6) Previsiones	-	-	-	-	-	-
a7) Pago de Estímulos a Servidores Públicos	-	-	-	-	-	-
B. Materiales y Suministros (B=b1+b2+b3+b4+b5+b6+b7+b8+b9)	3,500,000.00	2,506,067.38	593,932.62	593,932.62	702,621.03	-
b1) Materiales de Administración, Emisión de Documentos y Artículos Oficiales	1,524,192.92	1,161,956.35	362,236.57	362,236.57	193,964.47	-
b2) Alimentos y Utensilios	189,500.04	108,363.50	59,136.54	59,136.54	45,368.08	-
b3) Materias Primas y Materiales de Producción y Comercialización	-	-	-	-	-	-
b4) Materiales y Artículos de Construcción y de Reparación	180,460.08	161,396.01	19,064.07	19,064.07	16,146.90	-
b5) Productos Químicos, Farmacéuticos y de Laboratorio	946,847.16	554,378.54	392,528.62	392,528.62	300,272.70	-
b6) Combustibles, Lubricantes y Aditivos	100,000.00	60,281.60	39,718.40	39,718.40	39,718.40	-
b7) Vestuario, Blancos, Prendas de Protección y Artículos Deportivos	-	-	-	-	-	-
b8) Materiales y Suministros Para Seguridad	-	-	-	-	-	-
b9) Herramientas, Refacciones y Accesorios Menores	579,999.80	488,751.38	121,248.42	121,248.42	107,190.48	-
C. Servicios Generales (C=c1+c2+c3+c4+c5+c6+c7+c8+c9)	23,500,000.00	25,777,261.03	49,277,261.03	49,277,261.03	48,395,291.44	-
c1) Servicios Básicos	-	383,939.10	383,939.10	383,939.10	218,516.99	-
c2) Servicios de Arrendamiento	-	699,610.44	699,610.44	699,610.44	699,450.44	-
c3) Servicios Profesionales, Científicos, Técnicos y Otros Servicios	3,500,000.00	713,423.76	4,213,423.76	4,213,423.76	3,965,523.76	-
c4) Servicios Financieros, Bancarios y Comerciales	-	125,949.22	125,949.22	125,949.22	125,949.22	-
c5) Servicios de Instalación, Reparación, Mantenimiento y Conservación	-	254,816.51	254,816.51	254,816.51	191,784.57	-
c6) Servicios de Comunicación Social y Publicidad	20,000,000.00	18,926,775.00	38,926,775.00	38,926,775.00	38,873,324.00	-
c7) Servicios de Traslado y Viaños	-	-	-	-	-	-
c8) Servicios Oficiales	-	1,346,175.00	1,346,175.00	1,346,175.00	1,056,469.89	-
c9) Otros Servicios Generales	-	3,326,572.00	3,326,572.00	3,326,572.00	3,265,272.18	-

Concepto (c)	Egresos				Subejercicio (e)
	Aprobado (d)	Ampliaciones/ (Reducciones)	Modificado	Devengado	
<p>D. Transferencias, Asignaciones, Subsidios y Otras Ayudas (D=d1+d2+d3+d4+d5+d6+d7+d8+d9)</p> <p>d1) Transferencias Internas y Asignaciones al Sector Público</p> <p>d2) Transferencias al Resto del Sector Público</p> <p>d3) Subsidios y Subvenciones</p> <p>d4) Ayudas Sociales</p> <p>d5) Pensiones y Jubilaciones</p> <p>d6) Transferencias a Fideicomisos, Mandatos y Otros Análogos</p> <p>d7) Transferencias a la Seguridad Social</p> <p>d8) Donativos</p> <p>d9) Transferencias al Exterior</p>					
<p>E. Bienes Muebles, Inmuebles e Intangibles (E=e1+e2+e3+e4+e5+e6+e7+e8+e9)</p> <p>e1) Mobiliario y Equipo de Administración</p> <p>e2) Mobiliario y Equipo Educativo y Recreativo</p> <p>e3) Equipo e Instrumental Médico y de Laboratorio</p> <p>e4) Vehículos y Equipo de Transporte</p> <p>e5) Equipo de Defensa y Seguridad</p> <p>e6) Maquinaria, Otros Equipos y Herramientas</p> <p>e7) Activos Biológicos</p> <p>e8) Bienes Inmuebles</p> <p>e9) Activos Intangibles</p>					
<p>F. Inversión Pública (F=f1+f2+f3)</p> <p>f1) Obra Pública en Bienes de Dominio Público</p> <p>f2) Obra Pública en Bienes Propios</p> <p>f3) Proyectos Productivos y Acciones de Fomento</p>					
<p>G. Inversiones Financieras y Otras Provisiones (G=g1+g2+g3+g4+g5+g6+g7)</p> <p>g1) Inversiones Para el Fomento de Actividades Productivas</p> <p>g2) Acciones y Participaciones de Capital</p> <p>g3) Compra de Títulos y Valores</p> <p>g4) Concesión de Préstamos</p> <p>g5) Inversiones en Fideicomisos, Mandatos y Otros Análogos</p> <p>Fideicomiso de Desastres Naturales (Informativo)</p> <p>g6) Otras Inversiones Financieras</p> <p>g7) Provisiones para Contingencias y Otras erogaciones Especiales</p>					
<p>H. Participaciones y Aportaciones (H=h1+h2+h3)</p> <p>h1) Participaciones</p>					


Concepto (c)	Egresos					Subsujeto (e)
	Aprobado (d)	Ampliaciones/ (Reducciones)	Modificado	Devengado	Pagado	
b2) Aportaciones b3) Convenios II. Deuda Pública (I=f1+i2+i3+i4+i5+i6+i7) i1) Amortización de la Deuda Pública i2) Intereses de la Deuda Pública i3) Comisiones de la Deuda Pública i4) Gastos de la Deuda Pública i5) Costo por Coberturas i6) Apoyos Financieros i7) Adeudos de Ejercicios Fiscales Anteriores (ADEFAS) III. Gasto Etiquetado (II=A+B+C+D+E+F+G+H+I) A. Servicios Personales (A=a1+a2+a3+a4+a5+a6+a7) a1) Remuneraciones al Personal de Carácter Permanente a2) Remuneraciones al Personal de Carácter Transitorio a3) Remuneraciones Adicionales y Especiales a4) Seguridad Social a5) Otras Prestaciones Sociales y Económicas a6) Previsiones a7) Pago de Estímulos a Servidores Públicos B. Materiales y Suministros (B=b1+b2+b3+b4+b5+b6+b7+b8+b9) b1) Materiales de Administración, Emisión de Documentos y Artículos Oficiales b2) Alimentos y Utensilios b3) Materias Primas y Materiales de Producción y Comercialización b4) Materiales y Artículos de Construcción y de Reparación b5) Productos Químicos, Farmacéuticos y de Laboratorio b6) Combustibles, Lubrificantes y Aditivos b7) Vestuario, Blancos, Prendas de Protección y Artículos Deportivos b8) Materiales y Suministros Para Seguridad b9) Herramientas, Relaciones y Accesorios Menores C. Servicios Generales (C=c1+c2+c3+c4+c5+c6+c7+c8+c9) c1) Servicios Básicos c2) Servicios de Arrendamiento c3) Servicios Profesionales, Científicos, Técnicos y Otros Servicios c4) Servicios Financieros, Bancarios y Comerciales c5) Servicios de Instalación, Reparación, Mantenimiento y Conservación	60,000,000.00	36,476,629.00	96,476,629.00	96,187,654.00	41,730,440.95	1,288,975.00

Concepto (c)	Egresos				Subjetivo (e)
	Aprobado (d)	Ampliaciones/ (Reducciones)	Modificado	Devengado	
e6) Servicios de Comunicación Social y Publicidad					
e7) Servicios de Tradado y Viáticos					
e8) Servicios Oficiales					
e9) Otros Servicios Generales					
D. Transferencias, Asignaciones, Subsidios y Otras Ayudas (D=e1+e2+e3+e4+e5+e6+e7+e8+e9)					
e1) Transferencias Internas y Asignaciones al Sector Público					
e2) Transferencia al Resto del Sector Público					
e3) Subsidios y Subvenciones					
e4) Ayudas Sociales					
e5) Pensiones y Jubilaciones					
e6) Transferencias a Fideicomisos, Mandatos y Otros Análogos					
e7) Transferencias a la Seguridad Social					
e8) Donativos					
e9) Transferencias al Exterior					
E. Bienes Muebles, Inmuebles e Intangibles (E=e1+e2+e3+e4+e5+e6+e7+e8+e9)					
e1) Mobiliario y Equipo de Administración					
e2) Mobiliario y Equipo Educativo y Recreativo					
e3) Equipo e Instrumental Médico y de Laboratorio					
e4) Vehículos y Equipo de Transporte					
e5) Equipo de Defensa y Seguridad					
e6) Maquinaria, Otros Equipos y Herramientas					
e7) Activos Biológicos					
e8) Bienes Inmuebles					
e9) Activos Intangibles					
F. Inversión Pública (F=f1+2+3)	60,000,000.00	36,476,629.00	96,476,629.00	95,187,554.00	41,730,440.55
1) Obra Pública en Bienes de Dominio Público					
2) Obra Pública en Bienes Propios	60,000,000.00	36,476,629.00	96,476,629.00	95,187,554.00	41,730,440.55
3) Proyectos Productivos y Acciones de Fomento					
G. Inversiones Financieras y Otras Provisiones (G=g1+g2+g3+g4+g5+g6+g7)					
g1) Inversiones Para el Fomento de Actividades Productivas					
g2) Acciones y Participaciones de Capital					
g3) Compra de Títulos y Valores					
g4) Concesión de Préstamos					
g5) Inversiones en Fideicomisos, Mandatos y Otros Análogos					
Fideicomiso de Desastres Naturales (Informativo)					

Concepto (e)	Egresos					Subjerdido (f)
	Aprobado (d)	Ampliaciones/ (Reducciones)	Modificado	Devengado	Pagado	
96) Otras Inversiones Financieras 97) Provisiones para Contingencias y Otras Erogaciones Especiales H. Participaciones y Aportaciones (H=H1+H2+H3) H1) Participaciones H2) Aportaciones H3) Convenios I. Deuda Pública (I=I1+I2+I3+I4+I5+I6+I7) I1) Amortización de la Deuda Pública I2) Intereses de la Deuda Pública I3) Comisiones de la Deuda Pública I4) Gastos de la Deuda Pública I5) Costo por Coberturas I6) Apoyos Financieros I7) Adeudos de Ejercicios Fiscales Anteriores (ADEFAS) III. Total de Egresos (III = I + II)	109,829,577.90	63,962,283.84	192,791,861.54	172,502,886.92	117,863,864.22	1,288,974.62



C.P. FCO. ARTURO RUIZ RODRIGUEZ
DIRECTOR DE RECURSOS FINANCIEROS



LIC. CARLOS RAÚL LÓPEZ-PORTILLO AMAYA
COORDINADOR ADMINISTRATIVO

Sistema Estatal de Evaluación
Estado Analítico del Ejercicio Presupuesto de Egresos
Clasificación Económica (por Tipo de Gasto)
COMISION DE FOMENTO AL TURISMO DEL ESTADO DE SONORA
Del 01 de Enero al 31 de Diciembre de 2016


CPCA-II-11-B

CUENTA PÚBLICA 2016

(PESOS)

Concepto	Egresos Aprobado Anual (1)	Ampliaciones/ (Reducciones) (2)	Egresos Modificado Anual (3=1+2)	Egresos Devengado Acumulado (4)	Egresos Pagado Acumulado (5)	Subejercicio (6 = 3 - 4)
Gasto Corriente	49,829,578	27,485,654	77,315,232	77,315,232	76,133,524	0
Gasto de Capital	60,000,000	36,476,629	96,476,629	95,187,654	41,730,441	1,288,975
Amortización del la Deuda y Disminución de Pasivos			0			0
Pensiones y Jubilaciones			0			0
Participaciones			0			0
Total del Gasto	109,829,578	63,962,283	173,791,861	172,502,886	117,863,965	1,288,975


C.P. FCO. ARTURO RUIZ RODRIGUEZ
DIRECTOR DE RECURSOS FINANCIEROS


LIC. CARLOS RAUL LOPEZ-PORTILLO AMAYA
COORDINADOR ADMINISTRATIVO

Sistema Estatal de Evaluación
 Estado Analítico del Ejercicio Presupuesto de Egresos
 Clasificación Administrativa (Por Unidad Administrativa)
 COMISION DE FOMENTO AL TURISMO DEL ESTADO DE SONORA
 Del 01 de Enero al 31 de Diciembre de 2016


CUENTA PÚBLICA 2016

(PESOS)

Clasificación Administrativa (Por Unidad Administrativa)	Egresos Aprobado Anual (1)	Ampliaciones/ (Reducciones) (2)	Egresos Modificado Anual (3=1+2)	Egresos Devengado Acumulado (4)	Egresos Pagado Acumulado (5)	Subejercicio (6=3-4)
Unidad Administrativa 1	3,938,835	1,709,749	5,648,584	5,648,584	5,452,353	0
Unidad Administrativa 2	3,311,213	3,122,306	6,433,519	6,433,519	6,404,088	0
Unidad Administrativa 3	2,230,398	24,869,053	27,099,450	27,099,450	26,967,008	0
Unidad Administrativa 4	2,211,507	1,517,505	3,729,012	3,729,012	3,724,372	0
Unidad Administrativa 5	1,437,147	1,166,826	2,603,973	2,603,973	2,594,836	0
Unidad Administrativa 6	82,337,379	34,862,912	117,200,291	115,911,316	62,321,885	1,288,975
Unidad Administrativa 7	14,363,099	-3,286,068	11,077,031	11,077,031	10,399,404	0
Unidad Administrativa 8			0			0
Unidad Administrativa 9			0			0
Total del Gasto	109,829,578	63,962,283	173,791,861	172,502,885	117,863,965	1,288,976




C.P. ARTURO RUIZ RODRIGUEZ
 DIRECTOR DE RECURSOS FINANCIEROS




LIC. CARLOS RAÚL LÓPEZ PORTILLO AMAYA
 COORDINADOR ADMINISTRATIVO

Concepto (c)		Egresos						Subejercicio (e)
		Aprobado (d)	Ampliaciones/ (Reducciones)	Modificado	Devengado	Pagado		
I. Gasto No Etiquetado								
(I)=A+B+C+D+E+F+G+H)		49,829,577.90	24,332,691.26	74,162,269.16	74,153,841.56	73,781,979.21	8,427.60	
A. Dependencia o Unidad Administrativa 1		3,938,835.06	1,709,749.00	5,648,584.06	5,648,584.06	5,452,352.50	-	
B. Dependencia o Unidad Administrativa 2		3,311,213.10	3,122,306.09	6,433,519.19	6,433,519.19	6,404,088.06	-	
C. Dependencia o Unidad Administrativa 3		2,230,397.54	24,869,052.89	27,099,450.43	27,099,450.43	26,967,007.67	-	
D. Dependencia o Unidad Administrativa 4		2,211,506.90	1,517,504.61	3,729,011.51	3,729,011.51	3,724,372.21	-	
E. Dependencia o Unidad Administrativa 5		1,437,146.94	1,166,826.23	2,603,973.17	2,603,973.17	2,594,855.57	-	
F. Dependencia o Unidad Administrativa 6		22,337,579.08	2,008,127.04	20,329,252.04	20,329,252.04	20,329,252.04	-	
G. Dependencia o Unidad Administrativa 7		14,363,099.28	6,044,620.52	8,318,478.76	8,318,478.76	8,310,051.16	8,427.60	
H. Dependencia o Unidad Administrativa xx								
II. Gasto Etiquetado								
(II)=A+B+C+D+E+F+G+H)		60,000,000.00	39,629,592.01	99,629,592.01	96,349,044.12	44,081,985.27	1,280,547.89	
A. Dependencia o Unidad Administrativa 1								
B. Dependencia o Unidad Administrativa 2								
C. Dependencia o Unidad Administrativa 3								
D. Dependencia o Unidad Administrativa 4								
E. Dependencia o Unidad Administrativa 5								
F. Dependencia o Unidad Administrativa 6		60,000,000	39,629,592	99,629,592.01	96,349,044.12	44,081,985.27	1,280,547.89	
G. Dependencia o Unidad Administrativa 7								
H. Dependencia o Unidad Administrativa xx								
III. Total de Egresos (III = I + II)		109,829,577.90	63,962,283.27	173,791,861.17	172,502,885.68	117,863,964.48	1,288,975.49	



LIC. CARLOS RAUL LOPEZ-PORTILLO AMAYA
COORDINADOR ADMINISTRATIVO



C.P. FCO. ARTURO RUIJ RODRIGUEZ
DIRECTOR DE RECURSOS FINANCIEROS

CPCA-II-11-B1.1

Sistema Estatal de Evaluación
COMISION DE FOMENTO AL TURISMO DEL ESTADO DE SONORA

Estado Analítico del Ejercicio del Presupuesto de Egresos Detallado - LDF

Clasificación Administrativa

Del 01 de Enero al 31 de Diciembre de 2016 (b)

(PESOS)

CUENTA PÚBLICA 2016

Sistema Estatal de Evaluación
Estado Analítico del Ejercicio Presupuesto de Egresos
Clasificación Administrativa (Por Poderes)

COMISION DE FOMENTO AL TURISMO DEL ESTADO DE SONORA


Del 01 de Enero al 31 de Diciembre de 2016

(PESOS)

Clasificación Administrativa (Por Poderes)	Egresos Aprobado Anual (1)	Ampliaciones/ (Reducciones) (2)	Egresos Modificado Anual (3=1+2)	Egresos Devengado Acumulado (4)	Egresos Pagado Acumulado (5)	Subejercicio (6=3-4)
Poder Ejecutivo	109,829,576	63,962,283	173,791,861	172,502,886	117,863,964	1,288,975
Poder Legislativo			0			0
Poder Judicial			0			0
Órganos Autónomos			0			0
Total del Gasto	109,829,576	63,962,283	173,791,861	172,502,886	117,863,964	1,288,975



C.P. FCO. ARTURO RUIZ RODRIGUEZ
DIRECTOR DE RECURSOS FINANCIEROS



L.C. CARLOS RAUL LOPEZ PORTILLO AMAYA
COORDINADOR ADMINISTRATIVO


CUENTA PÚBLICA 2016

(PESOS)

Concepto	Egresos Aprobado Anual (1)	Ampliaciones/ (Reducciones) (2)	Egresos Modificado Anual (3=1+2)	Egresos Devengado Acumulado (4)	Egresos Pagado Acumulado (5)	Subejercicio (6=3-4)
Entidades Paraestatales y Fideicomisos No Empresariales y No Financieros	109,829,578	63,962,283	173,791,861	172,502,886	117,863,964	1,288,975
Instituciones Públicas de la Seguridad Social			0			0
Entidades Paraestatales Empresariales No Financieras con Participación Estatal Mayoritaria			0			0
Fideicomisos Empresariales No Financieros con Participación Estatal Mayoritaria			0			0
Entidades Paraestatales Empresariales Financieras Monetarias con Participación Estatal Mayoritaria			0			0
Entidades Paraestatales Empresariales Financieras No Monetarias con Participación Estatal Mayoritaria			0			0
Fideicomisos Financieros Públicos con Participación Estatal Mayoritaria			0			0
Total del Gasto	109,829,578	63,962,283	173,791,861	172,502,886	117,863,964	1,288,975



C.P. FCO. ARTURO RUIZ RODRIGUEZ
 DIRECTOR DE RECURSOS FINANCIEROS




LIC. CARLOS RAUL LOPEZ-PORTILLO AMAYA
 COORDINADOR ADMINISTRATIVO


Sistema Estatal de Evaluación
 Estado Analítico del Ejercicio Presupuesto de Egresos
 Clasificación Funcional (Finalidad y Función)
COMISION DE FOMENTO AL TURISMO DEL ESTADO DE SONORA
 Del 01 de Enero al 31 de Diciembre de 2016
 (PESOS)

CPCA-II-11-C

CUENTA PÚBLICA 2016

Concepto	Egresos Aprobado Anual (1)	Ampliaciones/ (Reducciones) (2)	Egresos Modificado Anual (3=1+2)	Egresos Devengado Acumulado (4)	Egresos Pagado Acumulado (5)	Subejercicio (6=3-4)
Gobierno	0	0	0	0	0	0
Legislación			0			0
Justicia			0			0
Coordinación de la Política de Gobierno			0			0
Relaciones Exteriores			0			0
Asuntos Financieros y Hacendarios			0			0
Seguridad Nacional			0			0
Asuntos de Orden Público y Seguridad Interior			0			0
Otros Servicios Generales			0			0
Desarrollo Social	0	0	0	0	0	0
Protección Ambiental			0			0
Viviendas y Servicios a la Comunidad			0			0
Salud			0			0
Recreación, Cultura y Otras Manifestaciones Sociales			0			0
Educación			0			0
Protección Social			0			0
Otros Asuntos Sociales			0			0
Desarrollo Económico	109,829,578	63,962,283	173,791,861	172,502,886	117,863,964	1,288,975
Asuntos Económicos, Comerciales y Laborales en General			0			0
Agropecuaria, Silvicultura, Pesca y Caza			0			0
Combustibles y Energía			0			0
Minería, Manufacturas y Construcción			0			0
Transporte			0			0
Comunicaciones			0			0
Turismo	109,829,578	63,962,283	173,791,861	172,502,886	117,863,964	1,288,975
Ciencia, Tecnología e Innovación			0			0
Otras Industrias y Otros Asuntos Económicos			0			0
Otras No Clasificadas en funciones anteriores	0	0	0	0	0	0
Transacciones de la Deuda Pública / Costo financiero de la Deuda	0	0	0	0	0	0
Transferencias, Participaciones y Aportaciones entre Diferentes Niveles y Órdenes de gobierno			0			0
Saneamiento del Sistema Financiero			0			0
Adeudos de ejercicios Fiscales Anteriores			0			0
Total del Gasto	109,829,578	63,962,283	173,791,861	172,502,886	117,863,964	1,288,975


 C.P. FCO. ARTURO RUIZ RODRIGUEZ
 DIRECTOR DE RECURSOS FINANCIEROS


 LIC. CARLOS RAUL LOPEZ-PORTILLO AMAYA
 COORDINADOR ADMINISTRATIVO

Sistema Estatal de Evaluación
COMISION DE FOMENTO AL TURISMO DEL ESTADO DE SONORA
 Estado Analítico del Ejercicio del Presupuesto de Egresos Detallado - LDF
 Clasificación Funcional (Finalidad y Función)
 Del 01 de Enero al 31 de Diciembre de 2016 (b)
 (PESOS)


CPCA-II-11-C1

CUENTA PÚBLICA 2016

Concepto (c)	Egresos					Subejercicio (e)
	Aprobado (d)	Ampliaciones/ (Reducciones)	Modificado	Devengado	Pagado	
I. Gasto No Etiquetado (I=A+B+C+D) A. Gobierno (A=a1+a2+a3+a4+a5+a6+a7+a8) a1) Legislación a2) Justicia a3) Coordinación de la Política de Gobierno a4) Relaciones Exteriores a5) Asuntos Financieros y Hacendarios a6) Seguridad Nacional a7) Asuntos de Orden Público y de Seguridad Interior a8) Otros Servicios Generales	49,829,578.00	27,485,654.00	77,315,232.00	77,315,232.00	76,133,523.05	-
B. Desarrollo Social (B=b1+b2+b3+b4+b5+b6+b7) b1) Protección Ambiental b2) Vivienda y Servicios a la Comunidad b3) Salud b4) Recreación, Cultura y Otras Manifestaciones Sociales b5) Educación b6) Protección Social b7) Otros Asuntos Sociales	-	-	-	-	-	-
C. Desarrollo Económico (C=c1+c2+c3+c4+c5+c6+c7+c8+c9) c1) Asuntos Económicos, Comerciales y Laborales en General c2) Agropecuaria, Silvicultura, Pesca y Caza c3) Combustibles y Energía c4) Minería, Manufacturas y Construcción	49,829,578.00	27,485,654.00	77,315,232.00	77,315,232.00	76,133,523.05	-

Concepto (c)	Egresos					Subejercicio (e)
	Aprobado (d)	Ampliaciones/ (Reducciones)	Modificado	Devengado	Pagado	
c5) Transporte c6) Comunicaciones c7) Turismo c8) Ciencia, Tecnología e Innovación c9) Otras Industrias y Otros Asuntos Económicos D. Otras No Clasificadas en Funciones Anteriores (D=d1+d2+d3+d4) d1) Transacciones de la Deuda Pública / Costo Financiero de la Deuda d2) Transferencias, Participaciones y Aportaciones Entre Diferentes Niveles y Ordenes de Gobierno d3) Saneamiento del Sistema Financiero d4) Adeudos de Ejercicios Fiscales Anteriores II. Gasto Etiquetado (II=A+B+C+D) A. Gobierno (A=a1+a2+a3+a4+a5+a6+a7+a8) a1) Legislación a2) Justicia a3) Coordinación de la Política de Gobierno a4) Relaciones Exteriores a5) Asuntos Financieros y Hacendarios a6) Seguridad Nacional a7) Asuntos de Orden Público y de Seguridad Interior a8) Otros Servicios Generales B. Desarrollo Social (B=b1+b2+b3+b4+b5+b6+b7) b1) Protección Ambiental b2) Vivienda y Servicios a la Comunidad b3) Salud b4) Recreación, Cultura y Otras Manifestaciones Sociales b5) Educación b6) Protección Social b7) Otros Asuntos Sociales	49,829,578.00	27,486,654.00	77,315,232.00	77,315,232.00	76,133,523.05	-
	60,000,000.00	36,476,629.00	96,476,629.00	95,187,664.00	41,730,440.95	1,288,975.00

Concepto (c)	Egresos					Subejercicio (e)
	Aprobado (d)	Ampliaciones/ (Reducciones)	Modificado	Devengado	Pagado	
C. Desarrollo Económico (C=c1+c2+c3+c4+c5+c6+c7+c8+c9) c1) Asuntos Económicos, Comerciales y Laborales en General c2) Agropecuaria, Silvicultura, Pesca y Caza c3) Combustibles y Energía c4) Minería, Manufacturas y Construcción c5) Transporte c6) Comunicaciones c7) Turismo c8) Ciencia, Tecnología e Innovación c9) Otras Industrias y Otros Asuntos Económicos	60,000,000.00	36,476,629.00	96,476,629.00	96,187,654.00	41,730,440.95	1,288,975.00
D. Otras No Clasificadas en Funciones Anteriores (D=d1+d2+d3+d4) d1) Transacciones de la Deuda Pública / Costo Financiero de la Deuda d2) Transferencias, Participaciones y Aportaciones Entre Diferentes Niveles y Ordenes de Gobierno d3) Saneamiento del Sistema Financiero d4) Adeudos de Ejercicios Fiscales Anteriores	60,000,000.00	36,476,629.00	96,476,629.00	96,187,654.00	41,730,440.95	1,288,975.00
(III. Total de Egresos (III = I + II))	109,829,578.00	63,962,283.00	173,791,861.00	172,502,886.00	117,863,964.00	1,288,975.00


 C.P. FCO. ARTURO RUIZ RODRIGUEZ
 DIRECTOR DE RECURSOS FINANCIEROS


 LIC. CARLOS RAJULINO PEZ-PORTILLO AMAYA
 COORDINADOR ADMINISTRATIVO

Sistema Estatal de Evaluación
Estado Analítico del Ejercicio Presupuesto de Egresos
Por Partida del Gasto
COMISION DE FOMENTO AL TURISMO DEL ESTADO DE SONORA
Del 01 de Enero al 31 de Diciembre de 2016
(PESOS)

CPCA-II-11-D

		CUENTA PÚBLICA 2016						
Ejercicio del Presupuesto por Partida / Descripción	Egresos Aprobado Anual (1)	Ampliaciones/ (Reducciones) (2)	Egresos Modificado Anual (3=1+2)	Egresos Devengado Acumulado (4)	Egresos Pagado Acumulado (5)	Subejercicio (6=3-4)	% Avance Anual (7=4/3)	
1000	Servicios personales		0			0	#DIV/0!	
1100	Remuneraciones al personal de carácter permanente		0			0	#DIV/0!	
113	Sueldo base al personal permanente		0			0	#DIV/0!	
11301	Sueldos	751,080	4,324,136	4,324,136	4,324,135	0	100%	
11303	Remuneraciones Diversas	445,997	4,889,070	4,889,070	4,889,070	0	100%	
11306	Riesgo laboral	1,624,341	6,996,259	6,996,259	6,996,259	0	100%	
11307	Ayuda para habitación	347,079	1,597,976	1,597,976	1,597,976	0	100%	
11309	Prima por riesgo laboral					0	#DIV/0!	
11310	Ayuda para energía eléctrica	833,931	1,065,661	1,065,661	1,065,661	0	100%	
1200	Remuneraciones al personal de carácter transitorio					0	#DIV/0!	
122	Sueldos base al personal eventual					0	#DIV/0!	
12201	Sueldos base al personal eventual					0	#DIV/0!	
1300	Remuneraciones adicionales y especiales					0	#DIV/0!	
131	Primas por años de servicios efectivos prestados					0	#DIV/0!	
13101	Primas y acreditaciones por años de servicio efectivos prestados al personal	107,050	406,022	406,022	406,022	0	100%	
132	Primas de vacaciones, dominical y gratificación de fin de año					0	#DIV/0!	
13201	Prima vacacional					0	#DIV/0!	
13202	Gratificación por fin de año	5,688	94,762	94,762	94,762	0	100%	
13203	Compensación por ajuste de calendario					0	#DIV/0!	
13204	Compensación por bono navideño	451,502	220,586	220,586	220,586	0	100%	
134	Estímulos al personal de confianza					0	#DIV/0!	
13403	Estímulos al personal de confianza	84,872	1,952,776	1,952,776	1,952,776	0	100%	
1400	Seguridad Social					0	#DIV/0!	
141	Aportaciones de seguridad social					0	#DIV/0!	
14101	Aportación por servicio médico del ISSSTESON	194,241	1,174,948	1,174,948	1,174,948	0	100%	
14102	Aportación por seguro de vida al ISSSTESON	21	133	133	133	0	100%	
14103	Aportación por seguro de retiro al ISSSTESON	430	2,220	2,220	2,220	0	100%	

14104	Asignación para préstamos a corto plazo	57,684	11,425	69,110	69,110	69,110	69,110	0	100%
14105	Aportaciones al seguro de Cesantía de edad avanzada	57,684	11,425	69,110	69,110	69,110	69,110	0	100%
14106	Otras prestaciones de seguridad social	288,440	57,131	345,570	345,570	345,570	345,570	0	100%
14107	Aportaciones para infraestructura, equipamiento y mantenimiento	115,374	22,851	138,225	138,225	138,225	138,225	0	100%
14108	Aportaciones por enfermedad preexistente	116,057	60,346	176,403	176,403	176,403	176,403	0	100%
142	Aportaciones a fondos de vivienda							0	#DIV/0!
14201	Aportaciones al FOVISSSTESON	461,506	91,407	552,914	552,914	552,914	552,914	0	100%
143	Aportaciones al sistema para el retiro							0	#DIV/0!
14301	Aportaciones al sistema de ahorro para el retiro		10,265	10,265	10,265	10,265	10,265	0	100%
14303	Pagos por Defunción, pensiones y jubilaciones	1,981,419.9	465,596	2,427,016	2,427,016	2,427,016	2,427,016	0	100%
144	Aportaciones para seguros							0	#DIV/0!
14401	Aportaciones para el seguro de vida del personal civil							0	#DIV/0!
14402	Seguros por retiro estatal	46,146	9,142	55,288	55,288	55,288	55,288	0	100%
14403	Otras aportaciones de seguros colectivos	288,816	93,806	382,622	382,622	382,622	382,622	0	100%
14404	Otros Seguros de Caácter Laboral o Economicos	11,897	45,166	57,063	57,063	57,063	57,063	0	100%
14406	Seguros por defunción familiar	11,533	2,124	13,656	13,656	13,656	13,656	0	100%
1500	Otras prestaciones sociales y económicas							0	#DIV/0!
151	Cuotas para el fondo de ahorro y fondo de trabajo							0	#DIV/0!
15101	Aportaciones al Fondo de Ahorro de los Trabajadores	18,122	4,127	22,249	22,249	22,249	22,249	0	100%
152	Indemnizaciones al personal							0	#DIV/0!
15201	Indemnizaciones al personal							0	#DIV/0!
154	Prestaciones contractuales							0	#DIV/0!
15404	Días Economicos y de Descanso Oblig no Distrutados							0	#DIV/0!
15410	Apoyo para canastilla de maternidad							0	#DIV/0!
15413	Ayuda para guardería a madres trabajadoras							0	#DIV/0!
15418	Compensacion Especifica a Personal de Base							0	#DIV/0!
159	Otras prestaciones sociales y económicas							0	#DIV/0!
15901	Otras prestaciones							0	#DIV/0!
1700	Pagos de estímulos a servidores publicos							0	#DIV/0!
171	Estímulos							0	#DIV/0!
17104	Bono por Puntualidad							0	#DIV/0!
2000	Materiales y suministros							0	#DIV/0!
2100	Materiales de administración							0	#DIV/0!
211	Materiales, útiles y equipos menores de oficina							0	#DIV/0!
21101	Materiales, útiles y equipos menores de oficina	519,070	399,059	120,011	120,011	120,011	61,339	0	100%
212	Materiales y útiles de impresión y reproducción							0	#DIV/0!
21201	Materiales y útiles de impresión y reproducción	210,000	15,240	194,760	194,760	194,760	97,388	0	100%
213	Material estadístico y geográfico							0	#DIV/0!

21301	Material estadístico y geográfico	1,295	1,295	1,295	1,295	0	100%
214	Materiales, útiles y equipos menores de tecnologías de la información	-	-	-	-	0	#DIV/0!
21401	Materiales y útiles para el procesamiento de equipos y bienes informáticos	610,000	11,135	11,135	10,084	0	100%
215	Material impreso e información digital	-	-	-	-	0	#DIV/0!
21501	Material para información	127	127	127	127	0	100%
216	Material de limpieza	-	-	-	-	0	#DIV/0!
21601	Material de limpieza	149,238	15,885	15,885	10,449	0	100%
217	Materiales y útiles de enseñanza	-	-	-	-	0	#DIV/0!
21701	Materiales educativos	-	-	-	-	0	#DIV/0!
218	Materiales para el registro e identificación de bienes y	-	-	-	-	0	#DIV/0!
21801	Placas, engomados, calcomanías y hologramas	20,000	19,024	19,024	13,282	0	100%
2200	Alimentos y utensilios	976	-	-	-	0	#DIV/0!
221	Productos alimenticios para personas	-	-	-	-	0	#DIV/0!
22101	Productos alimenticios para el personal de las instalaciones	97,503	57,498	57,498	43,883	0	100%
22105	Productos alimenticios para personas derivado de la prestación de servicios	-	-	-	-	0	#DIV/0!
22106	Adquisición de agua potable	-	-	-	-	0	#DIV/0!
222	Productos Alimenticios para animales	-	-	-	-	0	#DIV/0!
22201	Alimentación de animales	-	-	-	-	0	#DIV/0!
223	Utensilios para el servicio de alimentación	-	-	-	-	0	#DIV/0!
22301	Utensilios para el servicio de alimentación	11,881	1,639	1,639	1,505	0	100%
2300	Materias primas y materiales de producción	-	-	-	-	0	#DIV/0!
231	Productos alimenticios, agropecuarios y forestales adquiridos como materia prima	-	-	-	-	0	#DIV/0!
23101	Productos alimenticios, agropecuarios y forestales adquiridos como materia prima	-	-	-	-	0	#DIV/0!
2400	Materiales y artículos de construcción y de reparación	-	-	-	-	0	#DIV/0!
241	Productos minerales no metálicos	-	-	-	-	0	#DIV/0!
24101	Productos minerales no metálicos	-	-	-	-	0	#DIV/0!
242	Cemento y productos de concreto	-	-	-	-	0	#DIV/0!
24201	Cemento y productos de concreto	-	-	-	-	0	#DIV/0!
243	Cal, yeso y productos de yeso	-	-	-	-	0	#DIV/0!
24301	Cal, yeso y productos de yeso	-	-	-	-	0	#DIV/0!
244	Madera y productos de madera	-	-	-	-	0	#DIV/0!
24401	Madera y productos de madera	-	-	-	-	0	#DIV/0!
245	Vidrio y productos de vidrio	-	-	-	-	0	#DIV/0!
24501	Vidrio y productos de vidrio	-	-	-	-	0	#DIV/0!
246	Material eléctrico y electrónico	-	-	-	-	0	#DIV/0!
24601	Material eléctrico y electrónico	42,500	11,550	11,550	8,633	0	100%
		30,950	11,550	11,550	8,633	0	100%

247	Artículos metálicos para la construcción										#DIV/0!
24701	Artículos metálicos para la construcción										#DIV/0!
248	Materiales complementarios										#DIV/0!
24801	Materiales complementarios	137,960	-	130,446	7,514	7,514	7,514	7,514			100%
249	Otros materiales y artículos de construcción y reparación										#DIV/0!
24901	Otros materiales y artículos de construcción y reparación										#DIV/0!
2500	Productos químicos, farmacéuticos y de laboratorio										#DIV/0!
251	Productos químicos básicos										#DIV/0!
25101	Productos químicos básicos										#DIV/0!
252	Fertilizantes, pesticidas y otros agroquímicos										#DIV/0!
25201	Fertilizantes, pesticidas y otros agroquímicos										#DIV/0!
253	Medicinas y productos farmacéuticos										#DIV/0!
25301	Medicinas y productos farmacéuticos										#DIV/0!
254	Materiales, accesorios y suministros médicos										#DIV/0!
25401	Materiales, accesorios y suministros médicos										#DIV/0!
255	Materiales, accesorios y suministros de laboratorio										#DIV/0!
25501	Materiales, accesorios y suministros de laboratorio										#DIV/0!
256	Fibras sintéticas, hules, plásticos y derivados										#DIV/0!
25601	Fibras sintéticas, hules, plásticos y derivados										#DIV/0!
2600	Combustibles, lubricantes y aditivos										#DIV/0!
261	Combustibles, lubricantes y aditivos										#DIV/0!
26101	Combustibles	856,847	-	483,274	373,574	373,574	373,574	286,243			100%
26102	Lubricantes y aditivos	90,000	-	71,045	18,955	18,955	18,955	13,969			100%
2700	Vestuarios, blancos, prendas de producción y artículos deportivos										#DIV/0!
271	Vestuario y uniformes										#DIV/0!
27101	Vestuario y uniformes	100,000	-	60,282	39,718	39,718	39,718	39,718			100%
272	Prendas de seguridad y protección personal										#DIV/0!
27201	Prendas de seguridad y protección personal										#DIV/0!
273	Artículos deportivos										#DIV/0!
27301	Artículos deportivos										#DIV/0!
2900	Herramientas, refacciones y accesorios menores										#DIV/0!
291	Herramientas menores										#DIV/0!
29101	Herramientas menores										#DIV/0!
292	Refacciones y Accesorios Menores de Edificios										#DIV/0!
29201	Refacciones y Accesorios Menores de Edificios										#DIV/0!
293	Refacciones y Accesorios menores de mobiliario y equipo de administración, educacional y recreativo			1,473	1,473	1,473	1,473	174			100%

29301	Refacciones y Accesorios menores de mobiliario y equipo de administración, educacional y recreativo	175,000	-	175,000	-	-	-	-	-	0	#DIV/0!
294	Refacciones y accesorios menores de equipo de computo y tecnologías de la información	-	-	-	-	-	-	-	-	0	#DIV/0!
29401	Refacciones y accesorios menores de equipo de computo y tecnologías de la información	-	-	-	-	-	-	-	-	0	#DIV/0!
295	Refacciones y accesorios menores de equipo e instrumental médico y de laboratorio	-	-	-	-	-	-	-	-	0	#DIV/0!
29501	Refacciones y accesorios menores de equipo e instrumental médico y de laboratorio	-	-	-	-	-	-	-	-	0	#DIV/0!
296	Refacciones y accesorios menores de equipo de transporte	-	-	-	-	-	-	-	-	0	#DIV/0!
29601	Refacciones y accesorios menores de equipo de transporte	405,000	-	285,225	119,775	119,775	119,775	119,775	107,016	0	100%
3000	Servicios generales	-	-	-	-	-	-	-	-	0	#DIV/0!
3100	Servicios básicos	-	-	-	-	-	-	-	-	0	#DIV/0!
311	Energía eléctrica	-	-	-	-	-	-	-	-	0	#DIV/0!
31101	Energía eléctrica	-	-	43,738	43,738	43,738	43,738	43,738	14,083	0	#DIV/0!
31103	Servicios e instalaciones para centros escolares	-	-	-	-	-	-	-	-	0	100%
312	Gas	-	-	-	-	-	-	-	-	0	#DIV/0!
31201	Gas	-	-	-	-	-	-	-	-	0	#DIV/0!
313	Agua	-	-	-	-	-	-	-	-	0	#DIV/0!
31301	Agua	-	-	-	-	-	-	-	-	0	#DIV/0!
314	Telefonía tradicional	-	-	-	-	-	-	-	-	0	#DIV/0!
31401	Telefonía tradicional	-	-	300,007	300,007	300,007	300,007	300,007	166,171	0	100%
315	Telefonía celular	-	-	-	-	-	-	-	-	0	#DIV/0!
31501	Telefonía celular	-	-	200	200	200	200	200	200	0	100%
316	Servicios de Telecomunicaciones y Satelites	-	-	-	-	-	-	-	-	0	#DIV/0!
31601	Servicios de Telecomunicaciones y Satelites	-	-	-	-	-	-	-	-	0	#DIV/0!
317	Servicios de acceso a Internet, redes y procesamiento de información	-	-	-	-	-	-	-	-	0	#DIV/0!
31701	Servicios de acceso a Internet, redes y procesamiento de información	-	-	27,780	27,780	27,780	27,780	27,780	27,780	0	100%
318	Servicios postales y telegráficos	-	-	-	-	-	-	-	-	0	#DIV/0!
31801	Servicio postal	-	-	12,214	12,214	12,214	12,214	12,214	10,283	0	100%
3200	Servicio de arrendamiento	-	-	-	-	-	-	-	-	0	#DIV/0!
322	Arrendamiento de Edificios	-	-	-	-	-	-	-	-	0	#DIV/0!
32201	Arrendamiento de Edificios	-	-	271,154	271,154	271,154	271,154	271,154	271,154	0	100%
323	Arrendamiento de mobiliario y equipo de administración, educacional y recreativo	-	-	-	-	-	-	-	-	0	#DIV/0!
32301	Arrendamiento de mobiliario y equipo	-	-	-	-	-	-	-	-	0	#DIV/0!
325	Arrendamiento de equipo de transporte	-	-	-	-	-	-	-	-	0	#DIV/0!
32501	Arrendamiento de equipo de transporte	-	-	117,767	117,767	117,767	117,767	117,767	117,767	0	100%
326	Arrendamiento maquinaria, otros equipos y herramientas	-	-	-	-	-	-	-	-	0	#DIV/0!

35201	Mantenimiento y conservación de mobiliario y equipo	31,059	31,059	31,059	26,825	0	100%
35202	Mantenimiento y conservación de mobiliario y equipo para escuelas, laboratorios y talleres	-	-	-	-	0	#DIV/0!
353	Instalación, reparación y mantenimiento de equipo de cómputo y tecnologías de información	-	-	-	-	0	#DIV/0!
35301	Instalaciones	9,462	9,462	9,462	1,342	0	100%
35302	Mantenimiento y conservación de bienes informáticos	12,464	12,464	12,464	12,464	0	100%
355	Reparación y mantenimiento de equipo de transporte	-	-	-	-	0	#DIV/0!
35501	Mantenimiento de equipo de transporte	106,731	106,731	106,731	97,854	0	100%
357	Instalación, reparación y mantenimiento de maquinaria, otros	-	-	-	-	0	#DIV/0!
35701	Mantenimiento y conservación de maquinaria y equipo	2,379	2,379	2,379	1,335	0	100%
358	Servicios de limpieza y manejo de desechos	-	-	-	-	0	#DIV/0!
35801	Servicios de limpieza y manejo de desechos	3,480	3,480	3,480	3,480	0	100%
359	Servicios de jardinería y fumigación	-	-	-	-	0	#DIV/0!
35901	Servicios de jardinería y fumigación	6,973	6,973	6,973	6,973	0	100%
3600	Servicios de comunicación social y publicidad	-	-	-	-	0	#DIV/0!
361	Difusión por radio, televisión y otros medios sobre programas y actividades gubernamentales	-	-	-	-	0	#DIV/0!
36101	Difusión por radio, televisión y otros medios sobre programas y actividades gubernamentales	18,926,774	38,926,774	38,926,774	38,873,324	0	100%
362	Difusión por radio, televisión y otros medios de mensaje comerciales	-	-	-	-	0	#DIV/0!
36201	Servicios de creatividad, preproducción y producción y publicidad, excepto internet	-	-	-	-	0	#DIV/0!
363	Servicios de creatividad, preproducción y producción y publicidad, excepto internet	-	-	-	-	0	#DIV/0!
36301	Servicios de creatividad, preproducción y producción y publicidad, excepto internet	-	-	-	-	0	#DIV/0!
365	Servicios de la industria fílmica del sonido y del video	-	-	-	-	0	#DIV/0!
36501	Servicios de la industria fílmica del sonido y del video	-	-	-	-	0	#DIV/0!
369	Otros servicios de información	-	-	-	-	0	#DIV/0!
36901	Otros servicios de información	-	-	-	-	0	#DIV/0!
3700	Servicios de traslado y viáticos	-	-	-	-	0	#DIV/0!
371	Pasajes aéreos	-	-	-	-	0	#DIV/0!
37101	Pasajes aéreos	808,697	808,697	808,697	520,877	0	100%
372	Pasajes terrestres	-	-	-	-	0	#DIV/0!
37201	Pasajes terrestres	15,577	15,577	15,577	15,577	0	100%
375	Viáticos en el país	-	-	-	-	0	#DIV/0!
37501	Viáticos en el país	307,953	307,953	307,953	306,603	0	100%
37502	Gastos de camino	50,842	50,842	50,842	50,307	0	100%
376	Viáticos en el extranjero	-	-	-	-	0	#DIV/0!
37601	Viáticos en el extranjero	69,208	69,208	69,208	69,208	0	100%
37602	Viáticos en el extranjero para servidores	66,087	66,087	66,087	66,087	0	100%

52101	Equipos y aparatos audiovisuales											#DIV/0!	0
523	Cámaras fotográficas y de vídeo											#DIV/0!	0
52301	Cámaras fotográficas y de vídeo											#DIV/0!	0
5600	Maquinaria, otros equipos y herramientas											#DIV/0!	0
561	Maquinaria y equipo agropecuario											#DIV/0!	0
56101	Maquinaria y equipo agropecuario											#DIV/0!	0
562	Maquinaria y equipo industrial											#DIV/0!	0
56201	Maquinaria y equipo industrial											#DIV/0!	0
564	Sistemas de aire acondicionado, calefacción y refrigeración industrial											#DIV/0!	0
56401	Sistemas de aire acondicionado, calefacción y refrigeración industrial											#DIV/0!	0
6000	Inversión Pública											#DIV/0!	0
6100	Obra pública en bienes de dominio Público											#DIV/0!	0
612	Edificación no habitacional											#DIV/0!	0
61209	Infraestructura y equipamiento en materia de fomento y promoción comercial y Turística											#DIV/0!	0
6300	Proyectos productivos y acciones de fomento	60,000,000	36,476,629.0	96,476,629	95,187,654	41,730,441	1,288,975					99%	
631	Estudios, Formulación y evaluación de proyectos productivos no incluidos en conceptos anteriores de este capítulo											#DIV/0!	0
63217	Estudios, Formulación y evaluación de proyectos productivos no incluidos en conceptos anteriores de este capítulo											#DIV/0!	0
7000	Inversiones financieras y otras provisiones											#DIV/0!	0
724	Acciones y participaciones de capital en el sector privado con fines de política económica											#DIV/0!	0
72401	Acciones y participaciones de capital en el sector privado con fines de política económica											#DIV/0!	0
	Total del Gasto	109,829,578	63,962,283	173,791,861	172,502,886	117,863,966	1,288,976					99%	

05-DGPE-F19-REV-01

Sistema Estatal de Evaluación
Estado Analítico del Ejercicio de Presupuesto de Egresos- Detallado – LDF
(Clasificación de Servicios Personales por Categoría)

CPCA-II-11-E

COMISION DE FOMENTO AL TURISMO DEL ESTADO DE SONORA

Del 01 de Enero al 31 de Diciembre de 2016 (b)


CUENTA PÚBLICA 2016

(PESOS)

Concepto (c)	Egresos					Subejercicio (e)
	Aprobado (d)	Ampliaciones/ (Reducciones)	Modificado	Devengado	Pagado	
I. Gasto No Etiquetado (I=A+B+C+D+E+F)	22,829,577.90	4,214,460.99	27,044,038.89	27,035,612.40	27,035,611.40	8,426.49
A. Personal Administrativo y de Servicio Público	22,829,577.90	4,214,460.99	27,044,038.89	27,035,612.40	27,035,611.40	8,426.49
B. Magisterio						
C. Servicios de Salud (C=c1+c2)						
c1) Personal Administrativo						
c2) Personal Médico, Paramédico y afín						
D. Seguridad Pública						
E. Gastos asociados a la implementación de nuevas leyes federales o reformas a las mismas (E = e1 + e2)						
e1) Nombre del Programa o Ley 1						
e2) Nombre del Programa o Ley 2						
F. Sentencias laborales definitivas						
II. Gasto Etiquetado (II=A+B+C+D+E+F)						
A. Personal Administrativo y de Servicio Público						
B. Magisterio						
C. Servicios de Salud (C=c1+c2)						
c1) Personal Administrativo						
c2) Personal Médico, Paramédico y afín						
D. Seguridad Pública						
E. Gastos asociados a la implementación de nuevas leyes federales o reformas a las mismas (E = e1 + e2)						
e1) Nombre del Programa o Ley 1						
e2) Nombre del Programa o Ley 2						
F. Sentencias laborales definitivas						
III. Total del Gasto en Servicios Personales (III = I + II)	22,829,577.90	4,214,460.99	27,044,038.89	27,035,612.40	27,035,611.40	8,426.49



C.P. FCO. ARTURO RUIZ RODRIGUEZ
DIRECTOR DE RECURSOS FINANCIEROS



LIC. CARLOS RAUL LOPEZ-PORTILLO AMAYA
COORDINADOR ADMINISTRATIVO

Sistema Estatal de Evaluación
 Conciliación entre los Egresos Presupuestarios y los Gastos Contables
 COMISION DE FOMENTO AL TURISMO DEL ESTADO DE SONORA
 Al 31 Diciembre de 2016


CPCA-II-11-F

CUENTA PÚBLICA 2016

(Pesos)

1. Total de Egresos Presupuestarios		172,502,886.92
(MENOS)		
2. Egresos Presupuestarios no contables		95,187,254.00
Mobiliario y equipo de administración		
Mobiliario y equipo educacional y recreativo		
Equipo e instrumental médico y de laboratorio		
Vehículos y equipo de transporte		
Equipo de defensa y seguridad		
Maquinaria, otros equipos y herramientas		
Archivos biológicos		
Bienes inmuebles		
Activos intangibles		
Obra pública en bienes propios	95187254	
Acciones y participaciones de capital		
Compra de títulos y valores		
Inversiones en fideicomisos, mandatos y otros análogos		
Provisiones para contingencias y otras erogaciones especiales		
Armonización de la deuda pública		
Adeudos de ejercicios fiscales anteriores (ADEFAS)		
Otros Egresos Presupuestales No Contables		
(MAS)		
3. Gastos contables no presupuestarios		380,180.00
Estimaciones, depreciaciones, deterioros, obsolescencia y amortizaciones	380180	
Provisiones		
Disminución de inventarios		
Aumento por insuficiencia de estimaciones por pérdida o deterioro u obsolescencia		
Aumento por insuficiencia de provisiones		
Otros gastos		
Otros Gastos Contables No Presupuestales		
4. Total de Gasto Contable (4= 1 - 2 + 3)		77,695,812.92


 C.P. FCO. ARTURO RUIZ RODRIGUEZ
 DIRECTOR DE RECURSOS FINANCIEROS


 LIC. CARLOS RAUL LOPEZ-PORTILLO AMAYA
 COORDINADOR ADMINISTRATIVO


Sistema Estatal de Evaluación
 Endeudamiento Neto
 COMISION DE FOMENTO AL TURISMO DEL ESTADO DE SONORA
 Del 01 de Enero al 31 de Diciembre de 2016
 (pesos)

CPCA-II-12

CUENTA PÚBLICA 2016

Identificación del crédito o Instrumento	Contratación / Colocación	Amortización	Endeudamiento Neto
	A	B	C=A-B
Créditos Bancarios			
1			
2			
3			
4			
5			
6			
7			
8			
9			
10			
Total Créditos Bancarios	0.00	0.00	0.00
Otros Instrumentos de Deuda			
1			
2			
3			
4			
5			
6			
7			
8			
9			
10			
Total Otros Instrumentos de Deuda	0.00	0.00	0.00
TOTAL	0.00	0.00	0.00

*Bajo protesta de decir verdad declaramos que los Estados Financieros y sus Notas, son razonablemente correctos y son responsabilidad del emisor**


 C.P. FCO. ARTURO RUIZ RODRIGUEZ
 DIRECTOR DE RECURSOS FINANCIEROS


 LIC. CARLOS RAUL LOPEZ-PORTILLO AMAYA
 COORDINADOR ADMINISTRATIVO

Sistema Estatal de Evaluación

CPCA-II-13

Intereses de la Deuda

COMISION DE FOMENTO AL TURISMO DEL ESTADO DE SONORA


Del 01 de Enero al 31 de Diciembre de 2016


(pesos)

CUENTA PÚBLICA 2016

Identificacion del crédito o Instrumento	Devengado	Pagado
Créditos Bancarios		
1		
2		
3		
4		
5		
6		
7		
8		
9		
10		
Total de Intereses Crédtos Bancarios	0.00	0.00
Otros Instrumentos de Deuda		
1		
2		
3		
4		
5		
6		
7		
8		
9		
10		
Total Intereses Otros Instrumentos de Deuda	0.00	0.00
TOTAL	0.00	0.00

Bajo protesta de decir verdad declaramos que los Estados Financieros y sus Notas, son razonablemente correctos y son responsabilidad del emisor


 C.P. FCO. ARTURO RUIZ RODRIGUEZ
 DIRECTOR DE RECURSOS FINANCIEROS


 LIC. CARLOS RAUL LOPEZ-PORTILLO AMAYA
 COORDINADOR ADMINISTRATIVO


Sistema Estatal de Evaluación
Gasto Por Categoría Programática
COMISION DE FOMENTO AL TURISMO DEL ESTADO DE SONORA
Del 01 de Enero al 31 de Diciembre de 2016

CPCA-III-14

CUENTA PÚBLICA 2016

(PESOS)

Concepto	Egresos Aprobado Anual (1)	Ampliaciones/ (Reducciones) (2)	Egresos Modificado Anual (3+1+2)	Egresos Devengado Anual (4)	Egresos Pagado Anual (5)	Subejercicio (6 = 3 - 4)
Programas						
Subsidios:	0	0	0	0	0	0
Sector Social y Privado o Estados y Municipios			0			0
Sujetos a Reglas de Operación			0			0
Otros Subsidios			0			0
Desempeño de las Funciones:	109,829,578	63,962,283	173,791,861	172,502,885	117,863,965	1,288,976
Prestación de Servicios Públicos			0			0
Provisión de Bienes Públicos			0			0
Planeación, Seguimiento y Evaluación de Políticas Públicas			0			0
Promoción y Fomento	109,829,578	63,962,283	173,791,861	172,502,885	117,863,965	1,288,976
Regulación y Supervisión			0			0
Funciones de las Fuerzas Armadas (Únicamente el Gobierno Federal)			0			0
Específicos			0			0
Proyectos de Inversión			0			0
Administrativos y de Apoyos	0	0	0	0	0	0
Apoyo al Proceso Presupuestario y para Mejorar la Eficiencia Institucional			0			0
Apoyo a la Función Pública y al Mejoramiento de la Gestión			0			0
Operaciones Ajenas			0			0
Compromisos	0	0	0	0	0	0
Obligaciones de Cumplimiento de Resolución Jurisdiccional			0			0
Desastres Naturales			0			0
Obligaciones	0	0	0	0	0	0
Pensiones y Jubilaciones			0			0
Aportaciones a la Seguridad Social			0			0
Aportaciones a Fondos de Estabilización			0			0
Aportaciones a Fondos de Inversión y Reestructura de Pensiones			0			0
Programas de gasto Federalizado (Gobierno Federal)	0	0	0	0	0	0
Gasto Federalizado			0			0
Participaciones a Entidades Federales y Municipios			0			0
Costo Financiero, Deuda o Apoyo a Deudores y Ahorradores de la Banca			0			0
Adeudos de Ejercicios Fiscales Anteriores			0			0
Total del Gasto	109,829,578	63,962,283	173,791,861	172,502,885	117,863,965	1,288,976


C.P. FCO. ARTURO RUIZ RODRIGUEZ
DIRECTOR DE RECURSOS FINANCIEROS


LIC. CARLOS RAUL LOPEZ-PORTILLO AMAYA
COORDINADOR ADMINISTRATIVO

Sistema Estatal de Evaluación
 Gastos por proyectos de Inversión
COMISION DE FOMENTO AL TURISMO DEL ESTADO DE SONORA
 Del 01 de Enero al 31 de Diciembre de 2016
 (pesos)


CUENTA PÚBLICA 2016

GASTO DE INVERSION EJERCIDO:	NOMBRE DEL PROYECTO	MONTO EROGADO	ORIGEN DEL RECURSO*
	1ª ETAPA DEL PROGRAMA INTEGRAL DE SEÑALIZACIÓN TURÍSTICA ESTATAL.	1,785,935.11	Estatal
	CONSTRUCCIÓN DE MÓDULOS DE INFORMACIÓN TURÍSTICA	336,251.26	Estatal
	CONSTRUCCIÓN DE ACCESOS A SENDEROS DEL SITO ARQUEOLÓGICO LA PINTADA (MÓDULO DE S	89,478.45	Estatal
	REHABILITACION Y MODERNIZACIÓN DEL PARQUE ECOTURÍSTICO EL OVIACHI EN EL MUNICIPIO	280,476.51	Estatal
	4A ETAPA PUEBLOS MÁGICOS MAGDALENA DE KINO, EN EL MUNICIPIO DE MAGDALENA, SONOR	1,437,474.27	Estatal
	REHABILITACIÓN DEL MUSEO DE LA LUCHA OBRERA (ANTIGUA CÁRCEL DE CANAÑA).	417,174.50	Estatal
	1RA. ETAPA DE CONSTRUCCIÓN DEL CENTRO INTERPRETATIVO EN LA RESERVA DE LA SIERRA	2,227,450.85	Estatal
	IRA. ETAPA DE CONSTRUCCIÓN PARQUE PÚBLICO DE PLAYA EN HUATABAMPTO, EN EL MUNIC	1,792,716.23	Estatal
	CONSTRUCCIÓN DEL CENTRO DE USOS MÚLTIPLES DE ÁLAMOS, SONORA	2,588,475.30	Estatal
	IMAGEN URBANA DE BANAMICHI RUTA RIO SONORA	175,659.68	Estatal
	IRA. ETAPA DE MODERNIZACIÓN DEL MIRADOR ESCÉNICO SAN CARLOS, MUNICIPIO DE GUAYMA	1,494,390.68	Estatal
	PROGRAMA DE CAPACITACIÓN Y CULTURA TURÍSTICA	890,390.04	Estatal
	F 1ª ETAPA DEL PROGRAMA INTEGRAL DE SEÑALIZACIÓN TURÍSTICA ESTATAL.	1,785,935.11	Federal
	F CONSTRUCCIÓN DE MÓDULOS DE INFORMACIÓN TURÍSTICA	726,038.95	Federal
	F CONSTRUCC DE ACCESOS A SENDEROS DEL SITO ARQUEOLÓGICO LA PINTADA (MÓDULO DE S	1,202,644.00	Federal
	F REHABILITAC Y MODERNIZACIÓN DEL PARQUE ECOTURÍSTICO EL OVIACHI EN EL MUNICIPIO	1,249,866.01	Federal
	F 4A ETAP PUEBLS MÁGICOS MAGDALENA DE KINO, EN EL MUNICIPIO DE MAGDALENA, SONOR	2,818,550.98	Federal
	F REHABILITACIÓN DEL MUSEO DE LA LUCHA OBRERA (ANTIGUA CÁRCEL DE CANAÑA).	611,038.79	Federal
	F IRA ETAP DE CONSTRUCCIÓN DEL CENTRO INTERPRETATIVO EN LA RESERVA DE LA SIERRA	3,344,642.45	Federal
	F IRA ETAP DE CONSTRUCCIÓN PARQUE PÚBLICO DE PLAYA EN HUATABAMPTO, EN EL MUNIC	2,383,616.45	Federal
	F CONSTRUCCIÓN DEL CENTRO DE USOS MÚLTIPLES DE ÁLAMOS, SONORA	7,648,278.63	Federal
	F IMAGEN URBANA DE BANAMICHI RUTA RIO SONORA	2,169,745.08	Federal
	F IRA ETAP DE MODERNIZACIÓN DEL MIRADOR ESCÉNICO SAN CARLOS, MUNICIPIO DE GUAYMA	1,306,244.82	Federal
	F PROGRAMA DE CAPACITACIÓN Y CULTURA TURÍSTICA.	2,967,966.80	Federal


* Se deberán informar con todas las fuentes del recurso.

Ya sean obras con Recurso Federal, Recurso Estatal e Ingresos Propios del ente Público.

"Bajo protesta de decir verdad declaramos que los Estados Financieros y sus Notas, son razonablemente correctos y son responsabilidad del emisor"



C.P. FCO. ARTURO RUIZ RODRIGUEZ
DIRECTOR DE RECURSOS FINANCIEROS



LIC. CARLOS RAUL LOPEZ-PORTILLO AMAYA
COORDINADOR ADMINISTRATIVO

Sistema Estatal de Evaluación

CPCA-IV-17

Indicadores de Postura Fiscal

COMISION DE FOMENTO AL TURISMO DEL ESTADO DE SONORA

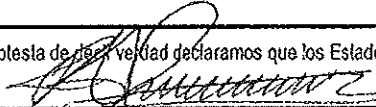
Del 01 de Enero al 31 de Diciembre de 2016 .


(pesos)

CUENTA PÚBLICA 2016

Concepto	Estimado Original Anual	Devengado	Pagado 3
I. Ingresos Presupuestarios (I= 1 + 2)	109,829,577.90	142,161,465.27	142,161,465.27
1. Ingresos Gobierno del Estado 1			
2. Ingresos Sector Paraestatal 1	109,829,577.90	142,161,465.27	142,161,465.27
II. Egresos Presupuestarios (II= 3+4)	109,829,577.90	77,315,832.17	77,315,832.17
3. Egresos del Gobierno de la Entidad Federativa 2			
4. Egresos del Sector Paraestatal 2	109,829,577.90	77,315,832.17	77,315,832.17
III. Balance Presupuestario (Superávit o Déficit) (III= I-II)	0.00	64,845,833.10	64,845,833.10
Concepto	Estimado Original Anual	Devengado	Pagado 3
III. Balance Presupuestario (Superávit o Déficit)	0.00	64,845,833.10	64,845,833.10
IV. Intereses, Comisiones y Gastos de la Deuda			
V. Balance Primario (superávit o Déficit) (V= III-IV)	0.00	64,845,833.10	64,845,833.10
Concepto	Estimado Original Anual	Devengado	Pagado 3
A. Financiamiento			
B. Amortización de la Deuda			
C. Endeudamiento o Desendeudamiento (C=A-B)	0.00	0.00	0.00

'Bajo protesta de decir verdad declaramos que los Estados Financieros y sus Notas, son razonablemente correctos y son responsabilidad del emisor'


C.P. FCO. ARTURO RUIZ RODRIGUEZ
DIRECTOR DE RECURSOS FINANCIEROS


LIC. CARLOS RAUJÓ LOPEZ-PORTILLO AMAYA
COORDINADOR ADMINISTRATIVO

Sistema Estatal de Evaluación
Balance Presupuestario - LDF
COMISION DE FOMENTO AL TURISMO DEL ESTADO DE SONORA
Del 01 de Enero al 31 de Diciembre de 2016
(PESOS)

CPCA-IV-17-A

CUENTA PÚBLICA 2016

Concepto (c)	Estimado/ Aprobado (d)	Devengado	Recaudado/ Pagado
A. Ingresos Totales (A = A1+A2+A3)	109,829,578	142,161,465	142,161,465
A1. Ingresos de Libre Disposición	109,829,578	88,736,366	88,736,366
A2. Transferencias Federales Etiquetadas	-	53,425,099	53,425,099
A3. Financiamiento Neto	-	-	-
B. Egresos Presupuestarios¹ (B = B1+B2)	109,829,578	77,315,832	77,315,832
B1. Gasto No Etiquetado (sin incluir Amortización de la Deuda Pública)	109,829,578	77,315,832	77,315,832
B2. Gasto Etiquetado (sin incluir Amortización de la Deuda Pública)	-	-	-
C. Remanentes del Ejercicio Anterior (C = C1 + C2)	-	-	-
C1. Remanentes de Ingresos de Libre Disposición aplicados en el periodo	-	-	-
C2. Remanentes de Transferencias Federales Etiquetadas aplicados en el periodo	-	-	-
I. Balance Presupuestario (I = A - B + C)	-	64,845,833	64,845,833
II. Balance Presupuestario sin Financiamiento Neto (II = I - A3)	-	64,845,833	64,845,833
III. Balance Presupuestario sin Financiamiento Neto y sin Remanentes del Ejercicio Anterior (III = II - C)	-	64,845,833	64,845,833

Concepto	Aprobado	Devengado	Pagado
E. Intereses, Comisiones y Gastos de la Deuda (E = E1+E2)	-	-	-
E1. Intereses, Comisiones y Gastos de la Deuda con Gasto No Etiquetado	-	-	-
E2. Intereses, Comisiones y Gastos de la Deuda con Gasto Etiquetado	-	-	-
IV. Balance Primario (IV = III + E)	-	64,845,833	64,845,833

Concepto	Estimado/ Aprobado	Devengado	Recaudado/ Pagado
F. Financiamiento (F = F1 + F2)	-	-	-
F1. Financiamiento con Fuente de Pago de Ingresos de Libre Disposición	-	-	-
F2. Financiamiento con Fuente de Pago de Transferencias Federales Etiquetadas	-	-	-
G. Amortización de la Deuda (G = G1 + G2)	-	-	-
G1. Amortización de la Deuda Pública con Gasto No Etiquetado	-	-	-
G2. Amortización de la Deuda Pública con Gasto Etiquetado	-	-	-
A3. Financiamiento Neto (A3 = F - G)	-	-	-

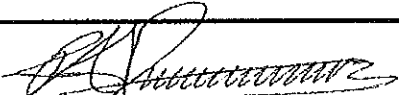
Sistema Estatal de Evaluación
Balance Presupuestario - LDF
COMISION DE FOMENTO AL TURISMO DEL ESTADO DE SONORA
Del 01 de Enero al 31 de Diciembre de 2016
(PESOS)


CPCA-IV-17-A

CUENTA PÚBLICA 2016

Concepto	Estimado/ Aprobado	Devengado	Recaudado/ Pagado
A1. Ingresos de Libre Disposición	109,829,578	88,736,366	88,736,366
A3.1 Financiamiento Neto con Fuente de Pago de Ingresos de Libre Disposición (A3.1 = F1 - G1)	-	-	-
F1. Financiamiento con Fuente de Pago de Ingresos de Libre Disposición	-	-	-
G1. Amortización de la Deuda Pública con Gasto No Etiquetado	-	-	-
B1. Gasto No Etiquetado (sin incluir Amortización de la Deuda Pública)	109,829,578	77,315,632	77,315,632
C1. Remanentes de Ingresos de Libre Disposición aplicados en el periodo	-	-	-
V. Balance Presupuestario de Recursos Disponibles (V = A1 + A3.1 - B1 + C1)	-	11,420,734	11,420,734
VI. Balance Presupuestario de Recursos Disponibles sin Financiamiento Neto (VI = V - A3.1)	-	11,420,734	11,420,734

Concepto	Estimado/ Aprobado	Devengado	Recaudado/ Pagado
A2. Transferencias Federales Etiquetadas	-	53,425,099	53,425,099
A3.2 Financiamiento Neto con Fuente de Pago de Transferencias Federales Etiquetadas (A3.2 = F2 - G2)	-	-	-
F2. Financiamiento con Fuente de Pago de Transferencias Federales Etiquetadas	-	-	-
G2. Amortización de la Deuda Pública con Gasto Etiquetado	-	-	-
B2. Gasto Etiquetado (sin incluir Amortización de la Deuda Pública)	-	-	-
C2. Remanentes de Transferencias Federales Etiquetadas aplicados en el periodo	-	-	-
VII. Balance Presupuestario de Recursos Etiquetados (VII = A2 + A3.2 - B2 + C2)	-	53,425,099	53,425,099
VIII. Balance Presupuestario de Recursos Etiquetados sin Financiamiento Neto (VIII = VII - A3.2)	-	53,425,099	53,425,099


C.P. FCO. ARTURO RUIZ RODRIGUEZ
DIRECTOR DE RECURSOS FINANCIEROS


LIC. CARLOS RAUL LOPEZ-PORTILLO AMAYA
COORDINADOR ADMINISTRATIVO

Sistema Estatal de Evaluación
 Relación de Cuentas Bancarias Productivas Específicas
 COMISION DE FOMENTO AL TURISMO DEL ESTADO DE SONORA
 Del 01 de Enero al 31 de Diciembre de 2016

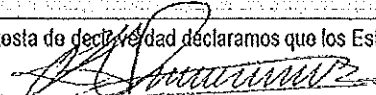
CPCA-IV-18

(pesos)

CUENTA PÚBLICA 2016

Fondo, Programa o Convenio	Datos de la Cuenta Bancaria	
	Institución Bancaria	Número de Cuenta
1 Convenio de Coordinación en materia de reasignación de recursos para la construcción de un puerto de origen o Home Port celebrado entre la SCT y el Gobierno del Estado	Grupo Financiero Banorte	*0252401558
2 Convenio de coordinación para el otorgamiento de un subsidio en materia de fortalecimiento de la oferta turística en el marco del programa de desarrollo regional turístico sustentable y pueblos mágicos	Santander	*5505639249
3 Convenio de coordinación para el otorgamiento de un subsidio en materia de fortalecimiento de la oferta turística en el marco del programa de desarrollo regional turístico sustentable y pueblos mágicos	Cibanco	*0001533797
4 Convenio de coordinación para el otorgamiento de un subsidio en materia de desarrollo de destinos turísticos diversificados en el marco del programa de desarrollo regional turístico sustentable y pueblos mágicos	Scotiabank	*1006639194
5 Convenio de coordinación para el otorgamiento de un subsidio en materia de desarrollo de destinos turísticos diversificados en el marco del programa de desarrollo regional turístico sustentable y pueblos mágicos	Scotiabank	*1006639291
6		
7		
8		
9		
10		

Bajo protesta de decencia declaramos que los Estados Financieros y sus Notas, son razonablemente correctos y son responsabilidad del emisor


 C.P. FCO. ARTURO RUIZ RODRIGUEZ
 DIRECTOR DE RECURSOS FINANCIEROS


 LIC. CARLOS RAÚL LÓPEZ-PORTILLO AMAYA
 COORDINADOR ADMINISTRATIVO


Sistema Estatal de Evaluación
 Relación de Bienes Muebles e Inmuebles que Componen su Patrimonio
 COMISION DE FOMENTO AL TURISMO DEL ESTADO DE SONORA
 Al 31 Diciembre de 2016
 (pesos)


CPCA-IV-19

CUENTA PÚBLICA 2016

	Código	Descripción del Bien	Valor en Libros
BIENES MUEBLES			
1			
2	1241-1-51101	Mobilliarlo y Equipo	1,162,824
3	1241-3-51501	Equipo de Computo	308,174
4	1244-1	Equipo de Transporte	106,200
5			
6			
7			
8			
9			
BIENES INMUEBLES			
	TERRENOS		
10	1231-1	Terrenos en Puerto Peñasco	26,319,245
11			
	EDIFICIOS		
12			
13			
	Y DEMAS INMUEBLES		

Bajo protesta de decir verdad declaramos que los Estados Financieros y sus Notas, son razonablemente correctos y son responsabilidad del emisor


 C.P. FCO. ARTURO RUIZ RODRIGUEZ
 DIRECTOR DE RECURSOS FINANCIEROS


 LIC. CARLOS RAUL LOPEZ-PORTILLO AMAYA
 COORDINADOR ADMINISTRATIVO


Sistema Estatal de Evaluación
 Relación de esquemas bursátiles y de coberturas financieras
 COMISION DE FOMENTO AL TURISMO DEL ESTADO DE SONORA
 Del 01 de Enero al 31 de Diciembre de 2016
 (pesos)

CPCA-IV-20

CUENTA PÚBLICA 2016

Identificación del Instrumento	Colocación	Interés Ganados	Valor Actual
	A	B	C=A+B
1			
2			
3			
4			
5			
6			
7			
8			
9			
10			
Total	0.00	0.00	0.00
Otros Instrumentos de Bursatilización			
1			
2			
3			
4			
5			
6			
7			
8			
9			
10			
Total Otros Instrumentos	0.00	0.00	0.00
TOTAL	0.00	0.00	0.00


 C.P. FCO. ARTURO RUIZ RODRIGUEZ
 DIRECTOR DE RECURSOS FINANCIEROS


 LIC. CARLOS RAÚL LÓPEZ-PORTILLO AMAYA
 COORDINADOR ADMINISTRATIVO