



GOBIERNO DEL ESTADO DE SONORA
FICHA TÉCNICA PARA SEGUIMIENTO Y EVALUACIÓN DE INDICADORES DE PROYECTOS Y PROCESOS
AVANCE TRIMESTRAL EN EL CUMPLIMIENTO DE LAS METAS DEL INDICADOR

ETCA-III-13

TRIMESTRE: CUARTO DE 2015

NÚMERO Y NOMBRE DEL PROGRAMA	03 EDUCACIÓN INTEGRAL PARA UN SONORA EDUCADO		
NOMBRE DEL PROYECTO O PROCESO	DISEÑO Y OPERACION DE PROGRAMAS ACADÉMICOS DE POSGRADO Y DE FORMACION CONTINUA	CLAVE PROGRAMÁTICA	2111122355122525603C
UNIDAD RESPONSABLE	CENTRO REGIONAL DE FORMACIÓN DOCENTE E INVESTIGACIÓN EDUCATIVA DEL ESTADO DE SONORA.	UNIDAD EJECUTORA	SECRETARÍA ACADÉMICA

OBJETIVO DEL PROYECTO O PROCESO: GENERAR Y OPERAR LA OFERTA EDUCATIVA DEL CRFDIES PARA CUBRIR LAS NECESIDADES DE FORMACIÓN Y ACTUALIZACIÓN DE DOCENTES EN SERVICIOS Y EN FORMACIÓN

RESULTADO ESPERADO: OFERTA EDUCATIVA GENERADA POR EL CRFDIES QUE CUBRE LAS NECESIDADES DE FORMACIÓN DE LOS DOCENTES

PRESUPUESTO	Original	Modificado	Avance en el trimestre				Avance acumulado			
			Programado	Comprometido	Devengado	Ejercido / Pagado	% (Ejercido / Devengado)	Devengado	Ejercido / Pagado	% (Ejercido / Devengado)
\$	1,744,358.00	\$ 1,744,358.00	\$ 159,770.50	\$ 536,352.77	\$ 536,352.77	\$ 171,200.17	31.92%	\$ 586,098.38	\$ 220,945.78	37.70%

DATOS DEL INDICADOR

Nombre del indicador	PORCENTAJE DE PROGRAMAS ACADÉMICOS DE POSGRADO IMPLEMENTADOS.		Tipo	GESTIÓN
Fórmula de cálculo	(NÚMERO DE PROGRAMAS ACADÉMICOS IMPLEMENTADOS/NÚMERO DE PROGRAMAS ACADÉMICOS PROGRAMADOS)*100			
Interpretación	EL INDICADOR NOS DICE EN QUÉ MEDIDA EL CENTRO REGIONAL TUVO CAPACIDAD DE IMPLEMENTAR LOS PROGRAMAS ACADÉMICOS DE POSGRADO QUE SE HABÍAN PROYECTADO.			
Dimensión del indicador	EFICIENCIA	Sentido (descendente o ascendente)	ASCENDENTE	
Valor (acumulable o no acumulable)	NO ACUMULABLE	Frecuencia de medición	ANUAL	

AVANCE DEL INDICADOR

Trimestre: CUARTO

Variables	Unidad de medida	Meta anual	Avance en el trimestre			Avance acumulado			Avance respecto de la meta anual (%)	Semáforo
			Programado	Alcanzado	%	Programado	Alcanzado	%		
PROG ACADÉMICOS IMPLEMENTADOS	PROGRAMA	8	8	8	100	8	6	75	75	
PROG ACADÉMICOS PROGRAMADOS	PROGRAMA	8								

Variable	Unidad de medida	2009	2010	2011	2012	2013	2014	Meta 2015	Semáforo
PROG ACAD IMPL	PROGRAMA						100.0	75	

Descripción del factor de comparación: Se compara el avance del indicador de este año con el valor del indicador del 2014.

Criterios de semaforización

- Aceptable (color verde): Cuando el avance de la meta del indicador alcance un cumplimiento de entre 80 y 100% respecto al valor acumulado programado
- Con riesgo (color amarillo): Cuando el avance de la meta se ubique dentro del rango del 51 al 79% respecto al valor acumulado programado
- Crítico (color rojo): Cuando el cumplimiento de la meta registre un avance de 50% o menos respecto al valor acumulado programado



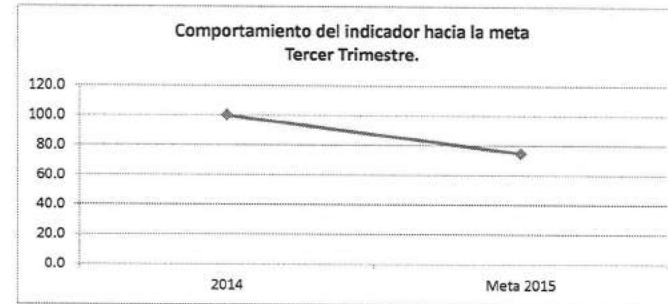
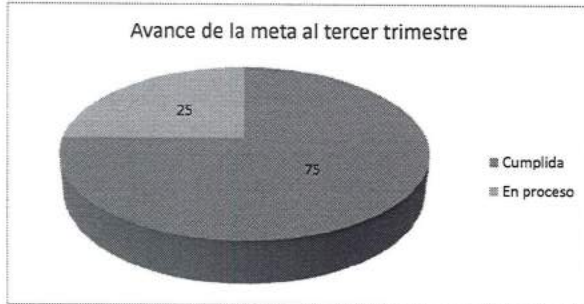
GOBIERNO DEL ESTADO DE SONORA
FICHA TÉCNICA PARA SEGUIMIENTO Y EVALUACIÓN DE INDICADORES DE PROYECTOS Y PROCESOS
AVANCE TRIMESTRAL EN EL CUMPLIMIENTO DE LAS METAS DEL INDICADOR

ETCA-III-13

TRIMESTRE: CUARTO DE 2015

NÚMERO Y NOMBRE DEL PROGRAMA	03 EDUCACIÓN INTEGRAL PARA UN SONORA EDUCADO		
NOMBRE DEL PROYECTO O PROCESO	DISEÑO Y OPERACION DE PROGRAMAS ACADEMICOS DE POSGRADO Y DE FORMACION CONTINUA	CLAVE PROGRAMÁTICA	2111122355122525603C
UNIDAD RESPONSABLE	CENTRO REGIONAL DE FORMACIÓN DOCENTE E INVESTIGACIÓN EDUCATIVA DEL ESTADO DE SONORA.	UNIDAD EJECUTORA	SECRETARÍA ACADÉMICA

REPRESENTACIÓN GRÁFICA DE LOS AVANCES



EVALUACIÓN CUALITATIVA

Al ser una institución de nueva creación, los programas ofertados son pocos, sin embargo, este año se planeó la apertura de nuevos programas los cuales fueron desarrollados y presentados para su autorización y posterior implementación. Cabe mencionar que debido al retraso en la revisión de los documentos que integran los nuevos programas de posgrado, al cierre del cuarto trimestre se realizaron las solventaciones de las observaciones emitidas por Dirección General de Educación Superior para Profesionales de la Educación de la Secretaría de Educación Pública, para posteriormente someterse a autorización y registro correspondiente. Para el monto del presupuesto original, devengado, ejercido y pagado solo se contempló el Recurso Estatal para los capítulos 2000 y 3000, cabe mencionar que en este formato no se incluye el capítulo 1000, los montos Federales, los ingresos propios, fondos de Conacyt y la aplicación de un remanente autorizado para la aplicación en el ejercicio fiscal 2015 esta información se detalla en el formato CPCA-II-09-C.

PROSPECTIVA

No se logró implementar el 100% de los programas académicos de posgrado que se habían programado para ofertar en este año. Se implementó la Maestría en Gestión Educativa en sus tres generaciones y se diseñaron 4 especialidades, de las cuales 2 se esperaba implementar en este trimestre, pero no fue posible ya que no se han aprobado por la Dirección General de Educación Superior para Profesionales de la Educación. Se deben buscar mecanismos de vinculación que aceleren el proceso de revisión y aprobación de los programas académicos con la finalidad que el CRFDIES pueda cumplir con su función sustantiva de formación docente en tiempo y forma.

METAS FÍSICAS RELACIONADAS	UNIDAD DE MEDIDA	PROGRAMADA	ALCANZADA
Diseño de programas de estudio de posgrado	programa	1	1
Implementar programas de estudio de posgrado	programa	5	3

<p>ELABORÓ:</p> ING. DANIELA VELARDE ÁLVAREZ DIRECCIÓN DE PLANEACIÓN	<p>REVISÓ:</p> LIC. MARÍA DEL CARMEN MARTÍNEZ ESTRADA SECRETARÍA ADMINISTRATIVA	<p>AUTORIZÓ:</p> DRA. NORMA GUADALUPE PESQUEIRA BUSTAMANTE RECTORA
----------------------------------------------------------------------------	---------------------------------------------------------------------------------------	--------------------------------------------------------------------------



GOBIERNO DEL ESTADO DE SONORA
FICHA TÉCNICA PARA SEGUIMIENTO Y EVALUACIÓN DE INDICADORES DE PROYECTOS Y PROCESOS
AVANCE TRIMESTRAL EN EL CUMPLIMIENTO DE LAS METAS DEL INDICADOR

ETCA-III-13

TRIMESTRE: CUARTO DE 2015

NÚMERO Y NOMBRE DEL PROGRAMA: 03 EDUCACIÓN INTEGRAL PARA UN SONORA EDUCADO
NOMBRE DEL PROYECTO O PROCESO: DISEÑO Y OPERACIÓN DE PROGRAMAS DE POSGRADO Y DE FORMACIÓN CONTINUA
CLAVE PROGRAMÁTICA: 2111122355122526603C
UNIDAD RESPONSABLE: CENTRO REGIONAL DE FORMACIÓN DOCENTE E INVESTIGACIÓN EDUCATIVA DEL ESTADO DE SONORA.
UNIDAD EJECUTORA: SECRETARÍA ACADÉMICA
OBJETIVO DEL PROYECTO O PROCESO: GENERAR Y OPERAR LA OFERTA EDUCATIVA DEL CRFDIES PARA CUBRIR LAS NECESIDADES DE FORMACIÓN Y ACTUALIZACIÓN DE DOCENTES EN SERVICIOS Y EN FORMACIÓN

RESULTADO ESPERADO: OFERTA EDUCATIVA GENERADA POR EL CRFDIES QUE CUBRE LAS NECESIDADES DE FORMACIÓN DE LOS DOCENTES

PRESUPUESTO	Original	Modificado	Avance en el trimestre				Avance acumulado			
			Programado	Comprometido	Devengado	Ejercido Pagado	% (Ejercido / Devengado)	Devengado	Ejercido Pagado	% (Ejercido / Devengado)
\$	1,744,358.00	\$ 1,744,358.00	\$ 169,770.50	\$ 536,352.77	\$ 636,352.77	\$ 171,200.17	31.92%	\$ 596,098.38	\$ 220,945.78	37.70%

DATOS DEL INDICADOR
Nombre del indicador: PORCENTAJE DE ALUMNOS INSCRITOS EN LOS PROGRAMAS ACADÉMICOS DE POSGRADO
Tipo: EFICIENCIA
Fórmula de cálculo: (NÚMERO DE ALUMNOS ACEPTADOS E INSCRITOS/NÚMERO DE ALUMNOS SOLICITANTES)*100
Interpretación: NOS INDICA LA CAPACIDAD DEL CRFDIES DE ATENDER A LA DEMANDA DE SU OFERTA EDUCATIVA. UN VALOR MUY BAJO NOS INDICA QUE SE REQUIEREN LA APERTURA DE ESPACIOS PARA ALBERGAR A MÁS ESTUDIANTES, ASÍ COMO MAYORES RECURSOS TÉCNICOS, MATERIALES Y HUMANOS PARA SU ATENCIÓN
Dimensión del indicador: COBERTURA
Sentido (descendente o ascendente): ASCENDENTE
Valor (acumulable o no acumulable): NO ACUMULABLE
Frecuencia de medición: ANUAL

AVANCE DEL INDICADOR Trimestre: CUARTO

Variables	Unidad de medida	Meta anual	Avance en el trimestre			Avance acumulado			Avance respecto de la meta anual (%)	Semáforo
			Programado	Alcanzado	%	Programado	Alcanzado	%		
ALUMNOS ACEPTADOS E INSCRITOS	ALUMNOS	150	87	0	0.0	150	50	33.3	33.3	
NÚMERO DE ALUMNOS SOLICITANTES	ALUMNOS	300	202	0	0.0	300	54	18.0	18.0	

COMPORTAMIENTO HISTÓRICO DEL INDICADOR HACIA LA META

Variable	Unidad de medida	2009	2010	2011	2012	2013	2014	Meta 2015	Semáforo
PTJE DE ALUMNOS INSCRITOS EN LOS PROG ACAD DE POSGRADO	PORCENTAJE						45.6	33.3	

Descripción del factor de comparación: Se compara el avance del indicador de este año con el valor del indicador de 2014.

Criterios de semaforización

Aceptable (color verde): Cuando el avance de la meta del indicador alcanza un cumplimiento de entre 80 y 100% respecto al valor acumulado programado
Con riesgo (color amarillo): Cuando el avance de la meta se ubique dentro del rango del 51 al 79% respecto al valor acumulado programado
Crítico (color rojo): Cuando el cumplimiento de la meta registre un avance de 50% o menos respecto al valor acumulado programado



GOBIERNO DEL ESTADO DE SONORA
FICHA TÉCNICA PARA SEGUIMIENTO Y EVALUACIÓN DE INDICADORES DE PROYECTOS Y PROCESOS
AVANCE TRIMESTRAL EN EL CUMPLIMIENTO DE LAS METAS DEL INDICADOR

ETCA-III-13

TRIMESTRE: CUARTO DE 2015

NÚMERO Y NOMBRE DEL PROGRAMA 03 EDUCACIÓN INTEGRAL PARA UN SONORA EDUCADO

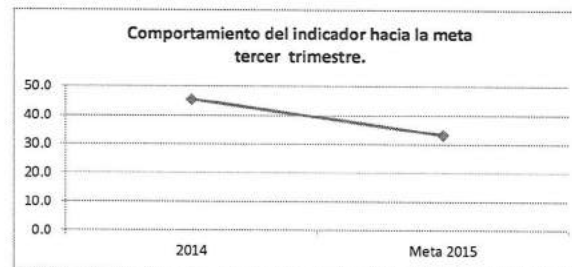

NOMBRE DEL PROYECTO O PROCESO DISEÑO Y OPERACIÓN DE PROGRAMAS DE POSGRADO Y DE FORMACIÓN CONTINUA

CLAVE PROGRAMÁTICA 2111122355122525603C

UNIDAD RESPONSABLE CENTRO REGIONAL DE FORMACIÓN DOCENTE E INVESTIGACIÓN EDUCATIVA DEL ESTADO DE SONORA.

UNIDAD EJECUTORA SECRETARÍA ACADÉMICA

REPRESENTACIÓN GRÁFICA DE LOS AVANCES



EVALUACIÓN CUALITATIVA

Al ser una institución de reciente creación, los programas ofertados son pocos, sin embargo, este año se planeaba la apertura de nuevos programas, los cuales no se han concretado, al cierre del cuarto trimestre se realizaron las solventaciones de las observaciones emitidas por Dirección General de Educación Superior para Profesionales de la Educación de la Secretaría de Educación Pública, para posteriormente someterse a autorización y registro correspondiente. Para el monto del presupuesto original, devengado, ejercido y pagado solo se contempló el Recurso Estatal para los capítulos 2000 y 3000, cabe mencionar que en este formato no se incluye el capítulo 1000, los montos Federales, los ingresos propios, fondos de Conacyt y la aplicación de un remanente autorizado para la aplicación en el ejercicio fiscal 2015 esta información se detalla en el formato CPCA-II-09-C.

PROSPECTIVA

No se logró implementar el 100% de los programas académicos de posgrado que se habían programado para ofertar en este año. Se implementó la Maestría en Gestión Educativa en sus tres generaciones y se diseñaron 4 especialidades, de las cuales 2 se esperaba implementar en este trimestre, pero no fue posible ya que no se han aprobado por la Dirección General de Educación Superior para Profesionales de la Educación, afectando así el número de alumnos atendidos en el año en programas de posgrado. Se deben buscar mecanismos de vinculación que aceleren el proceso de revisión y aprobación de los programas académicos con la finalidad que el CRFDIES pueda cumplir con su función sustantiva de formación docente en tiempo y forma.

METAS FÍSICAS RELACIONADAS	UNIDAD DE MEDIDA	PROGRAMADA	ALCANZADA
Diseño de programas de estudio de posgrado	programa	1	1
Implementar programas de estudio de posgrado	programa	5	3

ELABORÓ:


ING. DANIELA VELARDE ÁLVAREZ
DIRECCIÓN DE PLANEACIÓN

REVISÓ:

LIC. MARÍA DEL CARMEN MARTÍNEZ ESTRADA
SECRETARÍA ADMINISTRATIVA

AUTORIZÓ:

DRA. NORMA GUADALUPE PESQUEIRA BUSTAMANTE
RECTORA



GOBIERNO DEL ESTADO DE SONORA
FICHA TÉCNICA PARA SEGUIMIENTO Y EVALUACIÓN DE INDICADORES DE PROYECTOS Y PROCESOS
AVANCE TRIMESTRAL EN EL CUMPLIMIENTO DE LAS METAS DEL INDICADOR

ETCA-II-13

TRIMESTRE: CUARTO DE 2015

NÚMERO Y NOMBRE DEL PROGRAMA: 03 EDUCACIÓN INTEGRAL PARA UN SONORA EDUCADO
NOMBRE DEL PROYECTO O PROCESO: DISEÑO Y OPERACIÓN DE PROGRAMAS DE POSGRADO Y DE FORMACIÓN CONTINUA
CLAVE PROGRAMÁTICA: 2111122355122525603C
UNIDAD RESPONSABLE: CENTRO REGIONAL DE FORMACIÓN DOCENTE E INVESTIGACIÓN EDUCATIVA DEL ESTADO DE SONORA.
UNIDAD EJECUTORA: SECRETARÍA ACADÉMICA

OBJETIVO DEL PROYECTO O PROCESO: GENERAR Y OPERAR LA OFERTA EDUCATIVA DEL CRFDIES PARA CUBRIR LAS NECESIDADES DE FORMACIÓN Y ACTUALIZACIÓN DE DOCENTES EN SERVICIOS Y EN FORMACIÓN

RESULTADO ESPERADO: OFERTA EDUCATIVA GENERADA POR EL CRFDIES QUE CUBRE LAS NECESIDADES DE FORMACIÓN DE LOS DOCENTES

PRESUPUESTO	Original	Modificado	Avance en el trimestre				Avance acumulado			
			Programado	Comprometido	Devengado	Ejercido Pagado	% (Ejercido / Devengado)	Devengado	Ejercido Pagado	% (Ejercido / Devengado)
	1,744,358.00	1,744,358.00	\$ 219,122.00	\$ 128,179.32	\$ 128,179.32	\$ 35,826.32	27.85%	\$ 245,489.20	\$ 153,136.20	62.38%

DATOS DEL INDICADOR

Nombre del indicador: PORCENTAJE DE PROGRAMAS DE EDUCACIÓN CONTINUA IMPLEMENTADOS
Tipo: GESTIÓN

Fórmula de cálculo: (NÚMERO DE PROGRAMAS DE FORMACIÓN CONTINUA IMPLEMENTADOS/NÚMERO DE PROGRAMAS DE FORMACIÓN CONTINUA PROGRAMADOS)*100

Interpretación: EL INDICADOR NOS INDICA EN QUE MEDIDA EL CRFDIES TUVO LA CAPACIDAD DE IMPLEMENTAR LOS PROGRAMAS DE FORMACIÓN CONTINUA QUE SE HABÍAN PROYECTADO

Dimensión del indicador: EFICIENCIA
Sentido (descendente o ascendente): ASCENDENTE

Valor (acumulable o no acumulable): NO ACUMULABLE
Frecuencia de medición: ANUAL

AVANCE DEL INDICADOR

Variables	Unidad de medida	Meta anual	Avance en el trimestre			Avance acumulado			Avance respecto de la meta anual [%]	Semáforo
			Programado	Alcanzado	%	Programado	Alcanzado	%		
PROG DE F CONTINUA IMPLEMENTADOS	PROGRAMA	36	11	42	331.8	36	72	200.0	200.0	
PROG DE F CONTINUA PROGRAMADOS	PROGRAMA	36								

COMPORTAMIENTO HISTÓRICO DEL INDICADOR HACIA LA META										
Variable	Unidad de medida	2009	2010	2011	2012	2013	2014	Meta 2015	Semáforo	
PROG DE F CONTINUA IMPLEMENTADOS	PORCENTAJE						100.0	200.0		

Descripción del factor de comparación: Por ser de reciente creación, se compara el avance del indicador de este año con el valor del indicador de 2014.

Criterios de semaforización

- Aceptable (color verde):** Cuando el avance de la meta del indicador alcance un cumplimiento de entre 90 y 100% respecto al valor acumulado programado
- Con riesgo (color amarillo):** Cuando el avance de la meta se ubique dentro del rango del 51 al 79% respecto al valor acumulado programado
- Crítico (color rojo):** Cuando el cumplimiento de la meta registre un avance de 50% o menos respecto al valor acumulado programado



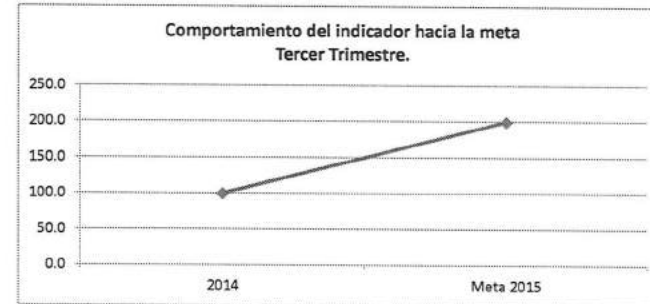
GOBIERNO DEL ESTADO DE SONORA
FICHA TÉCNICA PARA SEGUIMIENTO Y EVALUACIÓN DE INDICADORES DE PROYECTOS Y PROCESOS
AVANCE TRIMESTRAL EN EL CUMPLIMIENTO DE LAS METAS DEL INDICADOR

ETCA-III-13

TRIMESTRE: CUARTO DE 2015

NÚMERO Y NOMBRE DEL PROGRAMA	03 EDUCACIÓN INTEGRAL PARA UN SONORA EDUCADO		
NOMBRE DEL PROYECTO O PROCESO	DISEÑO Y OPERACIÓN DE PROGRAMAS DE POSGRADO Y DE FORMACIÓN CONTINUA	CLAVE PROGRAMÁTICA	2111122355122525603C
UNIDAD RESPONSABLE	CENTRO REGIONAL DE FORMACIÓN DOCENTE E INVESTIGACIÓN EDUCATIVA DEL ESTADO DE SONORA.	UNIDAD EJECUTORA	SECRETARÍA ACADÉMICA

REPRESENTACIÓN GRÁFICA DE LOS AVANCES






EVALUACIÓN CUALITATIVA

También como parte de las acciones programadas para el cuarto trimestre 2015, se incrementó la implementación de diplomados, talleres y cursos en relación a la implementación de programas de formación continua programados para el cuarto trimestre. Precizando, se programaron un total de once en el trimestre y se lograron implementar un total de 42, rebasándose por lo tanto la meta programada. Para el monto del presupuesto original, devengado, ejercido y pagado solo se contempló el Recurso Estatal para los cículos 2000 y 3000, cabe mencionar que en este formato no se incluye el capítulo 1000, los montos Federales, los ingresos propios, fondos de Conacyt y la aplicación de un remanente autorizado para la aplicación en el ejercicio fiscal 2015 esta información se detalla en el formato CPCA-II-09-C.

PROSPECTIVA

Se rebasó el número de programas de formación continua desarrollados, ya que se implementaron cursos, talleres y diplomados que en algunos casos fueron financiados por instancias externas, como fue el caso del Diplomado de "La fase experimental: un recurso vital en las clases de Ciencias Naturales", el cual contó con recurso CONACyT, además de talleres del Programa de Inclusión y Equidad que tenía recurso federal. También se atendieron las solicitudes de formación continua que la Secretaría de Educación y Cultura demandó para profesores de educación básica. Es importante resaltar que el CRFDIES seguirá buscando este tipo de financiamiento externo para llegar a un mayor número de población objetivo y brindar programas de formación y actualización de alta calidad.

METAS FÍSICAS RELACIONADAS	UNIDAD DE MEDIDA	PROGRAMADA	ALCANZADA
Diseño y aprobación de programas de formación continua	curso	1	4
Implementar programas de formación continua	programa	11	42

<p>ELABORÓ:</p>  <p>ING. DANIELA VELARDE ÁLVAREZ DIRECCIÓN DE PLANEACIÓN</p>	<p>REVISÓ:</p>  <p>LIC. MARÍA DEL CARMEN MARTÍNEZ ESTRADA SECRETARÍA ADMINISTRATIVA</p>	<p>AUTORIZÓ:</p>  <p>DRA. NORMA GUADALUPE PESQUEIRA BUSTAMANTE RECTORA</p>
---------------------------------------------------------------------------------------------------------------------------------------------------------------------	---------------------------------------------------------------------------------------------------------------------------------------------------------------------------------	---------------------------------------------------------------------------------------------------------------------------------------------------------------------



GOBIERNO DEL ESTADO DE SONORA
FICHA TÉCNICA PARA SEGUIMIENTO Y EVALUACIÓN DE INDICADORES DE PROYECTOS Y PROCESOS
AVANCE TRIMESTRAL EN EL CUMPLIMIENTO DE LAS METAS DEL INDICADOR

ETCA-III-13

TRIMESTRE: CUARTO DE 2015

NÚMERO Y NOMBRE DEL PROGRAMA: 03 EDUCACIÓN INTEGRAL PARA UN SONORA EDUCADO

NOMBRE DEL PROYECTO O PROCESO: DISEÑO Y DESARROLLO DE PROYECTOS DE INVESTIGACIÓN EDUCATIVA

CLAVE PROGRAMÁTICA: 2111122355122525604C

UNIDAD RESPONSABLE: CENTRO REGIONAL DE FORMACIÓN DOCENTE E INVESTIGACIÓN EDUCATIVA DEL ESTADO DE SONORA

UNIDAD EJECUTORA: SECRETARÍA ACADÉMICA

OBJETIVO DEL PROYECTO O PROCESO: REALIZAR ESTUDIOS E INVESTIGACIÓN DE CARÁCTER EDUCATIVO Y PEDAGÓGICO DE LA REGIÓN NOROESTE QUE GENERE INFORMACIÓN ÚTIL PARA LA TOMA DE DECISIONES

RESULTADO ESPERADO: INVESTIGACIONES EDUCATIVAS DESARROLLADOS ÚTILES PARA LA TOMA DE DECISIONES

PRESUPUESTO	Original	Modificado	Avance en el trimestre				%	Avance acumulado		
			Programado	Comprometido	Devengado	Ejercido Pagado		Devengado	Ejercido Pagado	%
\$	2,008,829.50	\$ 2,008,829.50	\$ 178,231.00	\$ 171,633.29	\$ 171,633.29	\$ 42,883.29	24.99%	\$ 182,306.26	\$ 53,556.26	29.38%

DATOS DEL INDICADOR

Nombre del indicador: PORCENTAJE DE PROYECTOS DE INVESTIGACIÓN DESARROLLADOS Y/O PROCESO
 Tipo: GESTIÓN

Fórmula de cálculo: (NÚMERO DE PROYECTOS DE INVESTIGACIÓN DESARROLLADOS/NÚMERO DE PROYECTOS DE INVESTIGACIÓN PROGRAMADOS)*100

Interpretación: ESTE INDICADOR NOS ARROJA INFORMACIÓN SOBRE LA CAPACIDAD DEL CRFDES DE DESARROLLAR LOS PROYECTOS DE INVESTIGACIÓN QUE SE PROPONEN REALIZAR, DA CUENTA TANTO DE LAS INVESTIGACIONES CONCLUIDAS EN EL AÑO COMO LAS QUE SE ENCUENTREN EN PROCESO

Dimensión del indicador: EFICIENCIA
 Sentido (descendente o ascendente): ASCENDENTE

Valor (acumulable o no acumulable): NO ACUMULABLE
 Frecuencia de medición: ANUAL

AVANCE DEL INDICADOR Trimestre: CUARTO

Variables	Unidad de medida	Meta anual	Avance en el trimestre			Avance acumulado			Avance respecto de la meta anual (%)	Semáforo
			Programado	Alcanzado	%	Programado	Alcanzado	%		
PROY DE INV DESARROLLADOS	PROYECTO	14	4	4	100	14	14	100	100.0	●
PROY DE INV PROGRAMADOS	PROYECTO	14								

COMPORTAMIENTO HISTÓRICO DEL INDICADOR HACIA LA META										
Variable	Unidad de medida	2009	2010	2011	2012	2013	2014	Meta 2015	Semáforo	
PROY DE INV DESARROLLADOS	PROYECTO						100.0	100.0		

Descripción del factor de comparación: Por ser de reciente creación, se compara el avance del indicador de este año con el valor del indicador de 2014.

Criterios de semaforización

Aceptable (color verde): Cuando el avance de la meta del indicador alcance un cumplimiento de entre 80 y 100% respecto al valor acumulado programado

Con riesgo (color amarillo): Cuando el avance de la meta se ubique dentro del rango del 51 al 79% respecto al valor acumulado programado

Crítico (color rojo): Cuando el cumplimiento de la meta registre un avance de 50% o menos respecto al valor acumulado programado



GOBIERNO DEL ESTADO DE SONORA
FICHA TÉCNICA PARA SEGUIMIENTO Y EVALUACIÓN DE INDICADORES DE PROYECTOS Y PROCESOS
AVANCE TRIMESTRAL EN EL CUMPLIMIENTO DE LAS METAS DEL INDICADOR

ETCA-III-13

TRIMESTRE: CUARTO DE 2015

NÚMERO Y NOMBRE DEL PROGRAMA 03 EDUCACIÓN INTEGRAL PARA UN SONORA EDUCADO


NOMBRE DEL PROYECTO O PROCESO DISEÑO Y DESARROLLO DE PROYECTOS DE INVESTIGACIÓN EDUCATIVA

CLAVE PROGRAMÁTICA 2111122355122525604C

UNIDAD RESPONSABLE CENTRO REGIONAL DE FORMACIÓN DOCENTE E INVESTIGACION EDUCATIVA DEL ESTADO DE SONORA.

UNIDAD EJECUTORA SECRETARÍA ACADÉMICA

REPRESENTACIÓN GRÁFICA DE LOS AVANCES






EVALUACIÓN CUALITATIVA

Se cumplió con la meta programada para el cuarto trimestre, cumpliendo así también con la meta anual de desarrollar 14 proyectos de investigación educativa. Para el monto del presupuesto original, devengado, ejercido y pagado solo se contempló el Recurso Estatal para los capítulos 2000 y 3000, cabe mencionar que en este formato no se incluye el capítulo 1000, los montos Federales, los ingresos propios, fondos de Conacyt y la aplicación de un remanente autorizado para la aplicación en el ejercicio fiscal 2015 esta información se detalla en el formato CPCA-II-09-C.

PROSPECTIVA

En este trimestre se aprobaron 4 proyectos de investigación, los cuales empezaron su desarrollo, logrando así la meta programada en el año. Algunos de estos proyectos continuarán su desarrollo en 2016.

METAS FÍSICAS RELACIONADAS	UNIDAD DE MEDIDA	PROGRAMADA	ALCANZADA
Diseño, desarrollo y seguimientos de los proyectos de investigación educativa	proyecto	3	3
Diseño y desarrollo de proyectos especiales	proyecto	1	1

<p>ELABORÓ:</p>  ING. DANIELA VELARDE ÁLVAREZ DIRECCIÓN DE PLANEACIÓN	<p>REVISÓ:</p>  LIC. MARÍA DEL CARMEN MARTÍNEZ ESTRADA SECRETARÍA ADMINISTRATIVA	<p>AUTORIZÓ:</p>  DRA. NORMA GUADALUPE PESQUEIRA BUSTAMANTE RECTORA
-----------------------------------------------------------------------------------------------------------------------------------------------------------------------	-----------------------------------------------------------------------------------------------------------------------------------------------------------------------------------	-----------------------------------------------------------------------------------------------------------------------------------------------------------------------



GOBIERNO DEL ESTADO DE SONORA
FICHA TÉCNICA PARA SEGUIMIENTO Y EVALUACIÓN DE INDICADORES DE PROYECTOS Y PROCESOS
AVANCE TRIMESTRAL EN EL CUMPLIMIENTO DE LAS METAS DEL INDICADOR

ETCA-II-13

TRIMESTRE: CUARTO DE 2015

NÚMERO Y NOMBRE DEL PROGRAMA 03 EDUCACIÓN INTEGRAL PARA UN SONORA EDUCADO

NOMBRE DEL PROYECTO O PROCESO DISEÑO Y DESARROLLO DE PROYECTOS DE INVESTIGACIÓN EDUCATIVA

CLAVE PROGRAMÁTICA

2111122355122525604C

UNIDAD RESPONSABLE

CENTRO REGIONAL DE FORMACION DOCENTE E INVESTIGACION EDUCATIVA DEL ESTADO DE SONORA

UNIDAD EJECUTORA

SECRETARÍA ACADÉMICA

OBJETIVO DEL PROYECTO O PROCESO

REALIZAR ESTUDIOS E INVESTIGACIÓN DE CARÁCTER EDUCATIVO Y PEDAGÓGICO DE LA REGIÓN NOROESTE QUE GENERE INFORMACIÓN ÚTIL PARA LA TOMA DE DECISIONES

RESULTADO ESPERADO

INVESTIGACIONES EDUCATIVAS DESARROLLADOS ÚTILES PARA LA TOMA DE DECISIONES

PRESUPUESTO	Original	Modificado	Avance en el trimestre				Avance acumulado			
			Programado	Comprometido	Devengado	Ejercido Pagado	% (Ejercido / Devengado)	Devengado	Ejercido Pagado	% (Ejercido / Devengado)
\$	2,008,829.50	\$ 2,008,829.50	\$ 486,168.26	\$ 229,760.52	\$ 228,760.52	\$ 152,587.52	66.41%	\$ 292,217.61	\$ 215,044.61	73.59%

DATOS DEL INDICADOR

Nombre del indicador

INCREMENTO PORCENTUAL DE LA PRODUCCIÓN ACADÉMICA

Tipo

GESTIÓN

Fórmula de cálculo

$((\text{PRODUCCIÓN ACADÉMICA EN EL AÑO } t - \text{PRODUCCIÓN ACADÉMICA EN EL AÑO } (t-1)) / \text{PRODUCCIÓN ACADÉMICA EN EL AÑO } (t-1)) * 100$

Interpretación

UN NÚMERO MAYOR A CERO INDICA QUE SE INCREMENTO LA PRODUCCIÓN ACADÉMICA DEL CRFDI EN RELACION CON EL AÑO ANTERIOR, MIENTRAS QUE UN NÚMERO NEGATIVO NOS DICE QUE HUBO UNA REDUCCIÓN EN LA PRODUCCIÓN ACADÉMICA, POR LO QUE SE TIENEN QUE REVISAR LAS CAUSAS

Dimensión del indicador

EFICIENCIA

Sentido (descendente o ascendente)

ASCENDENTE

Valor (acumulable o no acumulable)

NO ACUMULABLE

Frecuencia de medición

ANUAL

AVANCE DEL INDICADOR

Trimestre

CUARTO

Variables	Unidad de medida	Meta anual	Avance en el trimestre			Avance acumulado			Avance respecto de la meta anual (%)	Semáforo
			Programado	Alcanzado	%	Programado	Alcanzado	%		
PROD ACADÉMICA EN EL AÑO t (2015)	PRODUCTO	30	17	25	147.1	30	52	173.3	173.3	Verde
PROD ACADÉMICA EN EL AÑO t (2014)	PRODUCTO	19	9	9	100.0	19.0	19.0	100.0	100.0	Verde

COMPORTAMIENTO HISTÓRICO DEL INDICADOR HACIA LA META

Variable	Unidad de medida	2009	2010	2011	2012	2013	2014	Meta 2015	Semáforo
PROD ACADEM	PRODUCTO						100.0	173.3	Verde

Descripción del factor de comparación: Por ser de reciente creación, se compara el avance del indicador de este año en relación con el valor del indicador de 2014.

Criterios de semaforización

Aceptable (color verde): Cuando el avance de la meta del Indicador alcance un cumplimiento de entre 80 y 100% respecto al valor acumulado programado

Con riesgo (color amarillo): Cuando el avance de la meta se ubique dentro del rango del 51 al 79% respecto al valor acumulado programado

Crítico (color rojo): Cuando el cumplimiento de la meta registre un avance de 50% o menos respecto al valor acumulado programado



GOBIERNO DEL ESTADO DE SONORA
 FICHA TÉCNICA PARA SEGUIMIENTO Y EVALUACIÓN DE INDICADORES DE PROYECTOS Y PROCESOS
 AVANCE TRIMESTRAL EN EL CUMPLIMIENTO DE LAS METAS DEL INDICADOR

ETCA-III-13

TRIMESTRE: CUARTO DE 2015

NÚMERO Y NOMBRE DEL PROGRAMA 03 EDUCACIÓN INTEGRAL PARA UN SONORA EDUCADO

NOMBRE DEL PROYECTO O PROCESO DISEÑO Y DESARROLLO DE PROYECTOS DE INVESTIGACIÓN EDUCATIVA

CLAVE PROGRAMÁTICA

2111122355122525604C

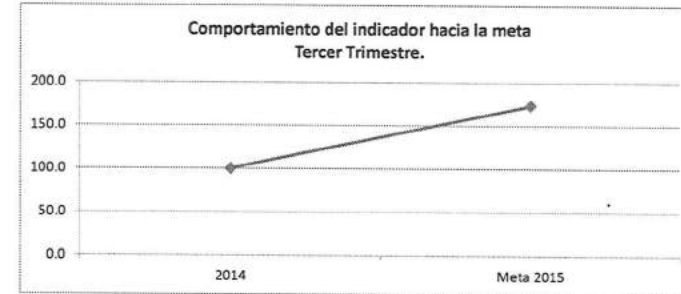

UNIDAD RESPONSABLE

CENTRO REGIONAL DE FORMACION DOCENTE E INVESTIGACION EDUCATIVA DEL ESTADO DE SONORA.

UNIDAD EJECUTORA

SECRETARÍA ACADÉMICA

REPRESENTACION GRAFICA DE LOS AVANCES



EVALUACIÓN CUALITATIVA

Se programaron un total de 12 artículos en el trimestre y se lograron publicar un total de 12 artículos por lo que se rebaso la meta programada en el trimestre, y por consiguiente la meta anual. Así mismo como parte de las acciones académicas planeadas para el cuarto trimestre 2015, se programaron seis participaciones del personal del CRFDIES en eventos académicos, lográndose un total de trece, ya que se recibieron solicitudes de parte de diferentes Universidades y Centro de Investigación para la participación de los profesores investigadores del CRFDIES por su reconocimiento en el campo de la educación. Para el monto del presupuesto original, devengado, ejercido y pagado solo se contempló el Recurso Estatal para los capítulos 2000 y 3000, cabe mencionar que en este formato no se incluye el capítulo 1000, los montos Federales, los ingresos propios, fondos de Conacyt y la aplicación de un remanente autorizado para la aplicación en el ejercicio fiscal 2015 esta información se detalla en el formato CPCA-II-09-C.

PROSPECTIVA

Se superó la meta tanto en la publicación de libros y artículos, como en las ponencias presentadas en eventos académicos por parte de los profesores investigadores del CRFDIES.

METAS FÍSICAS RELACIONADAS	UNIDAD DE MEDIDA	PROGRAMADA	ALCANZADA
Edición y publicación de libros y artículos	artículo/libro	11	12
Participación en eventos académicos	evento	6	13

ELABORÓ:

ING. DANIELA VELARDE ÁLVAREZ
 DIRECCIÓN DE PLANEACIÓN

REVISÓ:

LIC. MARÍA DEL CARMEN MARTÍNEZ ESTRADA
 SECRETARÍA ADMINISTRATIVA

AUTORIZÓ:

DRA. NORMA GUADALUPE PESQUEIRA BUSTAMANTE
 RECTORA



GOBIERNO DEL ESTADO DE SONORA
FICHA TÉCNICA PARA SEGUIMIENTO Y EVALUACIÓN DE INDICADORES DE PROYECTOS Y PROCESOS
AVANCE TRIMESTRAL EN EL CUMPLIMIENTO DE LAS METAS DEL INDICADOR

ETCA-III-13

TRIMESTRE: CUARTO DE 2015

NÚMERO Y NOMBRE DEL PROGRAMA 03 EDUCACIÓN INTEGRAL PARA UN SONORA EDUCADO

NOMBRE DEL PROYECTO O PROCESO ADMINISTRACIÓN INSTITUCIONAL

CLAVE PROGRAMÁTICA

21111223652225200000

UNIDAD RESPONSABLE

CENTRO REGIONAL DE FORMACIÓN DOCENTE E INVESTIGACIÓN EDUCATIVA DEL ESTADO DE SONORA

UNIDAD EJECUTORA

SECRETARÍA ADMINISTRATIVA

OBJETIVO DEL PROYECTO O PROCESO

LOGRAR QUE LA GESTIÓN DE LOS RECURSOS HUMANOS, MATERIALES, FINANCIEROS Y LOS SERVICIOS GENERALES Y DE INFORMÁTICA SE PROPORCIONEN CON LA EFICIENCIA, EFICACIA Y CALIDAD

RESULTADO ESPERADO

RECURSOS HUMANOS, MATERIALES, FINANCIEROS, Y SERVICIOS GENERALES GESTIONADOS CON EFICIENCIA, EFICACIA Y CALIDAD

PRESUPUESTO

Original	Modificado	Avance en el trimestre					Avance acumulado		
		Programado	Comprometido	Devengado	Ejercido Pagado	% (Ejercido / Devengado)	Devengado	Ejercido Pagado	% (Ejercido / Devengado)
\$ 1,543,594.50	\$ 1,543,594.50	\$ 372,075.74	\$ 472,159.83	\$ 472,159.83	\$ 443,614.94	93.93%	\$ 1,116,638.53	\$ 931,198.11	83.39%

DATOS DEL INDICADOR

Nombre del indicador

PORCENTAJE DE EVENTOS DE CAPACITACIÓN REALIZADOS

Tipo

PROGRAMÁTICO

Fórmula de cálculo

(NÚMERO DE EVENTOS DE CAPACITACIÓN REALIZADOS/NÚMERO DE EVENTOS DE CAPACITACIÓN PROGRAMADOS)*100

Interpretación

NOS HABLA DEL COMPROMISO DE LA INSTITUCIÓN CON LA CAPACITACIÓN, ACTUALIZACIÓN Y DESARROLLO DE SU CAPITAL HUMANO

Dimensión del Indicador

EFICIENCIA

Sentido (descendente o ascendente)

ASCENDENTE

Valor (acumulable o no acumulable)

ACUMULABLE

Frecuencia de medición

SEMESTRAL

AVANCE DEL INDICADOR

Trimestre

CUARTO

Variables	Unidad de medida	Meta anual	Avance en el trimestre			Avance acumulado			Avance respecto de la meta anual (%)	Semáforo
			Programado	Alcanzado	%	Programado	Alcanzado	%		
EVENTOS DE CAPACITACIÓN REALIZADOS	EVENTO	12	3	13	433.3	12	36	300	300.0	
EVENTOS DE CAPACITACIÓN PROGRAMADOS	EVENTO	12								

COMPORTAMIENTO HISTÓRICO DEL INDICADOR HACIA LA META									
Variable	Unidad de medida	2009	2010	2011	2012	2013	2014	Meta 2015	Semáforo
EVENTOS DE CAP REALIZADOS	EVENTOS						112.5	300.0	

Descripción del factor de comparación: Por ser de reciente creación, se compara el avance del indicador de este año en relación con el valor del indicador de 2014.

Criterios de semaforización

Aceptable (color verde): Cuando el avance de la meta del indicador alcance un cumplimiento de entre 80 y 100% respecto al valor acumulado programado

Con riesgo (color amarillo): Cuando el avance de la meta se ubique dentro del rango del 51 al 79% respecto al valor acumulado programado

Crítico (color rojo): Cuando el cumplimiento de la meta registre un avance de 50% o menos respecto al valor acumulado programado



GOBIERNO DEL ESTADO DE SONORA
FICHA TÉCNICA PARA SEGUIMIENTO Y EVALUACIÓN DE INDICADORES DE PROYECTOS Y PROCESOS
AVANCE TRIMESTRAL EN EL CUMPLIMIENTO DE LAS METAS DEL INDICADOR

ETCA-III-13

TRIMESTRE: CUARTO DE 2015

NÚMERO Y NOMBRE DEL PROGRAMA **03 EDUCACIÓN INTEGRAL PARA UN SONORA EDUCADO**

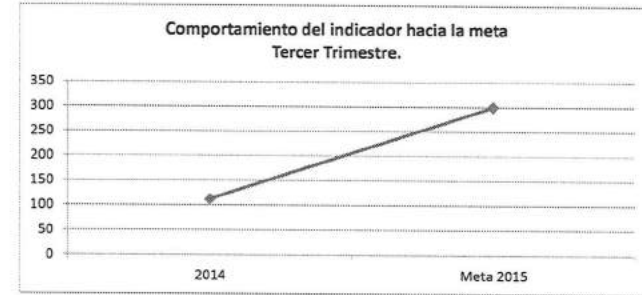

NOMBRE DEL PROYECTO O PROCESO **ADMINISTRACIÓN INSTITUCIONAL**

CLAVE PROGRAMÁTICA **21111223552225200000**

UNIDAD RESPONSABLE **CENTRO REGIONAL DE FORMACION DOCENTE E INVESTIGACION EDUCATIVA DEL ESTADO DE SONORA.**

UNIDAD EJECUTORA **SECRETARÍA ADMINISTRATIVA**

REPRESENTACIÓN GRÁFICA DE LOS AVANCES



EVALUACIÓN CUALITATIVA

En esta meta se programaron en el cuarto trimestre 3 cursos/talleres para gestión del capital humano del CRFDIES, lográndose realizar trece eventos de capacitación debido a que continuamos con el Programa ASUME (Asociación de superación por México), el cual es un programa que promueve el "Comité Nuestros Valores" del CRFDIES que es desarrollado con el apoyo de la Secretaría de la Contraloría General, a través de la Dirección General de Contraloría Social y consta de un total de 26 temas que se desarrollan cada semana por el lapso de seis meses aproximadamente. Además en respuesta a solicitud expresa presentada por el personal del CRFDIES se impartió el taller "Mejorando la salud en la oficina" por parte de un profesor investigador de la División de Gestión e Innovación. Por lo tanto, dado que el programa ASUME es adicional, y se suma la impartición del taller "Mejorando la salud en la oficina" se realizaron un total de diez capacitaciones más de las planeadas en este trimestre. Para el monto del presupuesto original, devengado, ejercido y pagado solo se contempló el Recurso Estatal para los citulos 2000 y 3000, cabe mancionar que en este formato no se incluye el capítulo 1000, los montos Federales, los ingresos propios, fondos de Conacyt y la aplicación de un remanente autorizado para la aplicación en el ejercicio fiscal 2015 esta información se detalla en el formato CPCA-II-09-C.

PROSPECTIVA

En este trimestre hubo un mayor número de cursos implementados que los programados. Para el monto del presupuesto original solo se contempló el capítulo 2000 y 3000.

METAS FÍSICAS RELACIONADAS	UNIDAD DE MEDIDA	PROGRAMADA	ALCANZADA
Desarrollo del programa de capital humano	curso/taller	3	13

ELABORÓ: ING. DANIELA VELARDE ÁLVAREZ DIRECCIÓN DE PLANEACIÓN	REVISÓ: LIC. MARÍA DEL CARMEN MARTÍNEZ ESTRADA SECRETARÍA ADMINISTRATIVA	AUTORIZÓ: DRA. NORMA GUADALUPE PESQUEIRA BUSTAMANTE RECTORA
-------------------------------------------------------------------------	------------------------------------------------------------------------------------	-----------------------------------------------------------------------



GOBIERNO DEL ESTADO DE SONORA
FICHA TÉCNICA PARA SEGUIMIENTO Y EVALUACIÓN DE INDICADORES DE PROYECTOS Y PROCESOS
AVANCE TRIMESTRAL EN EL CUMPLIMIENTO DE LAS METAS DEL INDICADOR

ETCA-III-13

TRIMESTRE: CUARTO DE 2015

NÚMERO Y NOMBRE DEL PROGRAMA	03 EDUCACIÓN INTEGRAL PARA UN SONORA EDUCADO		
NOMBRE DEL PROYECTO O PROCESO	PLANEACIÓN, CONTROL Y EVALUACIÓN INSTITUCIONAL	CLAVE PROGRAMÁTICA	21111223550225256088
UNIDAD RESPONSABLE	CENTRO REGIONAL DE FORMACIÓN DOCENTE E INVESTIGACIÓN EDUCATIVA DEL ESTADO DE SONORA.	UNIDAD EJECUTORA	RECTORIA
OBJETIVO DEL PROYECTO O PROCESO	DIRIGIR LA ORGANIZACIÓN Y FUNCIONAMIENTO ACADÉMICO, TÉCNICO Y ADMINISTRATIVO DEL CRFDIES, CON BASE EN LAS DISPOSICIONES NORMATIVAS APLICABLES A LA MISMA, ASÍ COMO EJECUTAR LAS POLÍTICAS GENERALES PARA EL DESARROLLO INTEGRAL DE LA INSTITUCIÓN		
RESULTADO ESPERADO	SOLVENTAR LA TOTALIDAD DE OBSERVACIONES REALIZADAS A LA INSTITUCIÓN		

PRESUPUESTO	Original	Modificado	Avance en el trimestre				Avance acumulado			
			Programado	Comprometido	Devengado	Ejercido Pagado	% (Ejercido / Devengado)	Devengado	Ejercido Pagado	% (Ejercido / Devengado)
\$	703,218.00	\$ 703,218.00	\$ 163,429.50	\$ 59,420.36	\$ 59,420.36	\$ 57,555.43	96.86%	\$254,801.87	\$252,936.94	99.27%

DATOS DEL INDICADOR											
Nombre del indicador	PORCENTAJE DE OBSERVACIONES SOLVENTADAS								Tipo	Gestión	
Fórmula de cálculo	(NÚMERO DE OBSERVACIONES SOLVENTADAS/NÚMERO DE OBSERVACIONES REALIZADAS)*100										
Interpretación	NOS HABLA DE LA CAPACIDAD DEL CRFDIES PARA SOLVENTAR LOS REQUERIMIENTOS DE LOS ORGANOS FISCALIZADORES										
Dimensión del indicador	EFICIENCIA	Sentido (descendente o ascendente)								ASCENDENTE	
Valor (acumulable o no acumulable)	NO ACUMULABLE	Frecuencia de medición								ANUAL	

Variables	Unidad de medida	Meta anual	Avance en el trimestre				Avance acumulado			Avance respecto de la meta anual (%)	Semáforo
			Programado	Alcanzado	%	Programado	Alcanzado	%			
									Trimestre		
Observaciones solventadas	OBSERVACION	6	4	1	25	28	25	89.3	89.3		
Observaciones realizadas	OBSERVACION	6									

COMPORTAMIENTO HISTÓRICO DEL INDICADOR HACIA LA META									
Variable	Unidad de medida	2009	2010	2011	2012	2013	2014	Meta 2015	Semáforo
							100.0	89.3	

Descripción del factor de comparación: El último valor que se tiene es el de las observaciones solventadas en el 2014, donde se solventaron 19 de las 19 observaciones que se realizaron, en este año se realizaron 28 observaciones de las cuales se solventaron 25.

Criterios de semaforización

- Aceptable (color verde):** Cuando el avance de la meta del indicador alcance un cumplimiento de entre 80 y 100% respecto al valor acumulado programado
- Con riesgo (color amarillo):** Cuando el avance de la meta se ubique dentro del rango del 51 al 79% respecto al valor acumulado programado
- Crítico (color rojo):** Cuando el cumplimiento de la meta registre un avance de 50% o menos respecto al valor acumulado programado



GOBIERNO DEL ESTADO DE SONORA
 FICHA TÉCNICA PARA SEGUIMIENTO Y EVALUACIÓN DE INDICADORES DE PROYECTOS Y PROCESOS
 AVANCE TRIMESTRAL EN EL CUMPLIMIENTO DE LAS METAS DEL INDICADOR

ETCA-III-13

TRIMESTRE: CUARTO DE 2015

NÚMERO Y NOMBRE DEL PROGRAMA 03 EDUCACIÓN INTEGRAL PARA UN SONORA EDUCADO

NOMBRE DEL PROYECTO O PROCESO PLANEACIÓN, CONTROL Y EVALUACIÓN INSTITUCIONAL

CLAVE PROGRAMÁTICA

21111223550225256088

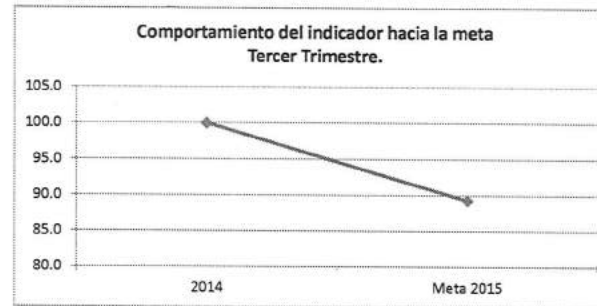
UNIDAD RESPONSABLE

CENTRO REGIONAL DE FORMACIÓN DOCENTE E INVESTIGACIÓN EDUCATIVA DEL ESTADO DE SONORA.

UNIDAD EJECUTORA

RECTORÍA

REPRESENTACIÓN GRÁFICA DE LOS AVANCES



EVALUACIÓN CUALITATIVA

Para el IV trimestre no se realizaron observaciones por parte de los órganos fiscalizadores, sin embargo de un total de 28 observaciones de los trimestres anteriores del ejercicio fiscal 2015, se logro solventar una más, dando un total de 25 solventadas en el año 2015. Para el 2014 se realizaron 19, las cuales se solventaron en su totalidad. Para el monto del presupuesto original, devengado, ejercido y pagado solo se contempló el Recurso Estatal para los capítulos 2000 y 3000, cabe mencionar que en este formato no se incluye el capítulo 1000, los montos Federales, los ingresos propios, fondos de Conacyt y la aplicación de un remanente autorizado para la aplicación en el ejercicio fiscal 2015 esta información se detalla en el formato CPCA-II-09-C.

PROSPECTIVA

Se solventó una observación más de las 28 realizadas, logrando un 89.3% de observaciones solventadas. El resto de las observaciones se encuentran en proceso de solventación.

METAS FÍSICAS RELACIONADAS	UNIDAD DE MEDIDA	PROGRAMADA	ALCANZADA
Elaborar los informes financieros de la institución e informes	informe	4	4

ELABORÓ: ING. DANIELA VELARDE ÁLVAREZ DIRECCIÓN DE PLANEACIÓN	REVISÓ: LIC. MARÍA DEL CARMEN MARTÍNEZ ESTRADA SECRETARÍA ADMINISTRATIVA	AUTORIZÓ: DRA. NORMA GUADALUPE PESQUEIRA BUSTAMANTE RECTORA
-------------------------------------------------------------------------	------------------------------------------------------------------------------------	-----------------------------------------------------------------------