 <p>ESTADO DE SONORA</p>	GOBIERNO DEL ESTADO DE SONORA FICHA TECNICA PARA SEGUIMIENTO Y EVALUACIÓN DE INDICADORES DE PROYECTOS Y PROCESOS
---	---

NÚMERO Y NOMBRE DEL PROGRAMA:		EDUCACIÓN RESPONSABLE E INCLUYENTE	
NOMBRE DEL PROCESO:		PLANEACIÓN, CONTROL Y EVALUACIÓN INSTITUCIONAL	
CLAVE PROGRAMÁTICA:		21111223550225256088	
UNIDAD RESPONSABLE:	CENTRO REGIONAL DE FORMACIÓN DOCENTE E INVESTIGACIÓN EDUCATIVA DEL ESTADO DE SONORA	UNIDAD EJECUTORA:	RECTORÍA
OBJETIVO DEL PROCESO:		DIRIGIR LA ORGANIZACIÓN Y FUNCIONAMIENTO ACADÉMICO, TÉCNICO Y ADMINISTRATIVO DEL CRFDIES, CON BASE EN LAS DISPOSICIONES NORMATIVAS APLICABLES A LA MISMA, ASÍ COMO EJECUTAR LAS POLÍTICAS GENERALES PARA EL DESARROLLO INTEGRAL DE LA INSTITUCIÓN.	


DATOS DEL INDICADOR

NOMBRE DEL INDICADOR:		PORCENTAJE DE REUNIONES DE ÓRGANOS DE CONTROL REALIZADOS	
TIPO:		DE GESTIÓN	
RESULTADO ESPERADO:		REALIZAR AL 100% LAS REUNIONES PROGRAMADAS DE ÓRGANOS DE CONTROL (JUNTA DIRECTIVA Y CONSEJO ACADÉMICO) DEL CENTRO REGIONAL	
FÓRMULA CÁLCULO		$(\text{NÚMERO DE REUNIONES DE ÓRGANOS DE CONTROL REALIZADAS} / \text{NÚMERO DE REUNIONES DE ÓRGANOS DE CONTROL PROGRAMADAS}) * 100$	
INTERPRETACIÓN		LA JUNTA DIRECTIVA Y EL CONSEJO ACADÉMICO SON LOS ÓRGANOS DE CONTROL DONDE SE AUTORIZA LAS ACCIONES Y ACTIVIDADES DEL CENTRO REGIONAL, EL INDICADOR NOS HABLA DE LA CAPACIDAD DEL CRFDIES DE APEGARSE A SU NORMATIVIDAD VIGENTE	
DEL INDICADOR:	EFICIENCIA	SENTIDO:	ASCENDENTE
VALOR:	ACUMULABLE	FRECUENCIA MEDICIÓN:	SEMESTRAL

AVANCE DEL INDICADOR				TRIMESTRE			TERCERO	
META ANUAL	AVANCE DEL TRIMESTRE			AVANCE ACUMULADO			AVANCE RESPECTO DE LA	SEMAFORO
	PROGRAMADO	ALCANZADO	%	PROGRAMADO	ALCANZADO	%		
8	2	2	100%	6	6	100%	75%	
EVALUACIÓN CUALITATIVA				A LA FECHA SE CUMPLE CON LA META DE REALIZACIÓN DE REUNIONES DE ÓRGANO DE CONTROL PROGRAMADAS, UNA REUNIÓN DE JUNTA DIRECTIVA Y UNA REUNIÓN DE CONSEJO ACADÉMICO EN CADA TRIMESTRE DEL AÑO. DADO QUE LA FRECUENCIA DE MEDICIÓN ES SEMESTRAL SE REPORTAN AL FINAL DEL SEGUNDO Y CUARTO TRIMESTRE EN EL SISTEMA.				
PROSPECTIVA				SE ESPERA CUMPLIR CON LA META DE REALIZACIÓN DEL 100% DE REUNIONES DE ÓRGANOS DE CONTROL PROGRAMADAS EN EL AÑO.				
FACTOR DE COMPARACIÓN				COMPARADO CON EL AÑO 2015, ESTE AÑO SE TIENEN PROGRAMADAS EL MISMO NÚMERO DE REUNIONES DE ÓRGANOS DE CONTROL (JUNTA DIRECTIVA Y CONSEJO ACADÉMICO).				

VALIDÓ:


DRA. NORMA GUADALUPE PESQUEIRA BUSTAMANTE

 <p>ESTADO DE SONORA</p>	GOBIERNO DEL ESTADO DE SONORA FICHA TECNICA PARA SEGUIMIENTO Y EVALUACIÓN DE INDICADORES DE PROYECTOS Y PROCESOS
---	---

NÚMERO Y NOMBRE DEL PROGRAMA:		EDUCACIÓN RESPONSABLE E INCLUYENTE	
NOMBRE DEL PROCESO:		DISEÑO Y OPERACIÓN DE PROGRAMAS ACADÉMICOS DE POSGRADO Y DE FORMACIÓN CONTINUA	
CLAVE PROGRAMÁTICA:		2111122355122525603C	
UNIDAD RESPONSABLE:	CENTRO REGIONAL DE FORMACIÓN DOCENTE E INVESTIGACIÓN EDUCATIVA DEL ESTADO DE SONORA	UNIDAD EJECUTORA:	SECRETARÍA ACADÉMICA
OBJETIVO DEL PROCESO:		GENERAR Y OPERAR LA OFERTA EDUCATIVA DEL CRFDIES PARA CUBRIR LAS NECESIDADES DE FORMACIÓN, ESPECIALIZACIÓN Y ACTUALIZACIÓN DE DOCENTES EN SERVICIO Y EN FORMACIÓN	


DATOS DEL INDICADOR

NOMBRE DEL INDICADOR:		PORCENTAJE DE PROGRAMAS ACADÉMICOS DE POSGRADO IMPLEMENTADOS	
TIPO:		DE GESTIÓN	
RESULTADO ESPERADO:		TENER LOS RECURSOS PARA IMPLEMENTAR EL 100% DE LOS PROGRAMAS PROYECTADOS.	
FÓRMULA CÁLCULO		(NÚMERO DE PROGRAMAS ACADÉMICOS IMPLEMENTADOS/NÚMERO DE PROGRAMAS ACADÉMICOS PROGRAMADOS)*100	
INTERPRETACIÓN		EL INDICADOR NOS DICE EN QUÉ MEDIDA EL CENTRO REGIONAL TUVO LA CAPACIDAD DE IMPLEMENTAR LOS PROGRAMAS ACADÉMICOS DE POSGRADO QUE SE HABÍAN PROYECTADO.	
DIMENSIÓN DEL INDICADOR:	EFICIENCIA	SENTIDO:	ASCENDENTE
VALOR:	ACUMULABLE	FRECUENCIA MEDICIÓN:	SEMESTRAL

AVANCE DEL INDICADOR				TRIMESTRE			TERCERO	
META ANUAL	AVANCE DEL TRIMESTRE			AVANCE ACUMULADO			AVANCE RESPECTO DE LA	SEMAFORO
	PROGRAMADO	ALCANZADO	%	PROGRAMADO	ALCANZADO	%		
6	0	0		3	3	100%	50%	
EVALUACIÓN CUALITATIVA				A LA FECHA SE HAN IMPLEMENTADO UN TOTAL DE TRES PROGRAMAS DE POSGRADOS (EN EL PRIMER SEMESTRE DEL AÑO 2016), Y ACTUALMENTE SE ESTAN CURSANDO OTROS TRES, SOLO QUE COMO SU FRECUENCIA DE MEDICIÓN ES SEMESTRAL SE REPORTARÁ AL FINAL DEL CUARTO TRIMESTRE .				
PROSPECTIVA				SE INICIARON LOS TRES SEMESTRES DE MAESTRÍA QUE SE TIENEN PROGRAMADO REPORTAR EN EL SEGUNDO SEMESTRE DEL AÑO 2016, POR LO QUE SE ESPERA CUMPLIR CON LA META ESTABLECIDA.				
FACTOR DE COMPARACIÓN				COMPARADO CON EL AÑO 2015 SE TIENE PROGRAMADO IMPLEMENTAR EL MISMO NÚMERO DE PROGRAMAS, YA QUE ALGUNOS NUEVOS DISEÑOS DE PROGRAMA SE ENCUENTRAN EN FASE DE AUTORIZACIÓN PARA SU IMPLEMENTACIÓN, ASÍ COMO UN NUEVOS DISEÑOS PARA ESTE AÑO.				

VALIDÓ:


DRA. NORMA GUADALUPE PESQUEIRA BUSTAMANTE

 ESTADO DE SONORA	GOBIERNO DEL ESTADO DE SONORA FICHA TECNICA PARA SEGUIMIENTO Y EVALUACIÓN DE INDICADORES DE PROYECTOS Y PROCESOS
---	---

NÚMERO Y NOMBRE DEL PROGRAMA:		EDUCACIÓN RESPONSABLE E INCLUYENTE	
NOMBRE DEL PROCESO:		DISEÑO Y OPERACIÓN DE PROGRAMAS ACADÉMICOS DE POSGRADO Y DE FORMACIÓN CONTINUA	
CLAVE PROGRAMÁTICA:		2111122355122525603C	
UNIDAD RESPONSABLE:	CENTRO REGIONAL DE FORMACIÓN DOCENTE E INVESTIGACIÓN EDUCATIVA DEL ESTADO DE SONORA	UNIDAD EJECUTORA:	SECRETARÍA ACADÉMICA
OBJETIVO DEL PROCESO:		GENERAR Y OPERAR LA OFERTA EDUCATIVA DEL CRFDIES PARA CUBRIR LAS NECESIDADES DE FORMACIÓN, ESPECIALIZACIÓN Y ACTUALIZACIÓN DE DOCENTES EN SERVICIO Y EN FORMACIÓN	


DATOS DEL INDICADOR

NOMBRE DEL INDICADOR:		PORCENTAJE DE ALUMNOS INSCRITOS EN LOS PROGRAMAS ACADÉMICOS DE POSGRADO	
TIPO:		DE GESTIÓN	
RESULTADO ESPERADO:		ATENDER AL MENOS AL 30% DE LOS ASPIRANTES A INGRESAR A LOS PROGRAMAS ACADÉMICOS DE POSGRADO.	
FÓRMULA CÁLCULO		(NÚMERO DE ALUMNOS ACEPTADOS E INSCRITOS/NÚMERO DE SOLICITANTES)*100	
INTERPRETACIÓN		NOS INDICA LA CAPACIDAD DEL CRFDIES PARA ATENDER A LA DEMANDA DE SU OFERTA EDUCATIVA. UN VALOR MUY BAJO NOS INDICA QUE SE REQUIEREN LA APERTURA DE NUEVOS ESPACIOS PARA ALBERGAR A MÁS ESTUDIANTES, ASÍ COMO MAYORES RECURSOS TÉCNICOS, MATERIALES Y HUMANOS PARA SU ATENCIÓN.	
DIMENSIÓN DEL INDICADOR:	COBERTURA	SENTIDO:	ASCENDENTE
VALOR:	ACUMULABLE	FRECUENCIA MEDICIÓN:	ANUAL

AVANCE DEL INDICADOR				TRIMESTRE			TERCERO	SEMAFORO
META ANUAL	AVANCE DEL TRIMESTRE			AVANCE ACUMULADO			AVANCE RESPECTO DE LA	
	PROGRAMADO	ALCANZADO	%	PROGRAMADO	ALCANZADO	%		
87	0	0						
EVALUACIÓN CUALITATIVA				A LA FECHA NO SE REPORTAN NÚMERO DE ALUMNOS INSCRITOS A PROGRAMAS DE POSGRADO, SIN EMBARGO SE EMPEZARON A CAPTAR ALUMNOS DESDE EL INICIO DE IMPLEMENTACIÓN DE LOS PROGRAMAS QUE INICIARON EN EL MES DE ENERO. LA FRECUENCIA DE MEDICIÓN DE ESTE INDICADOR ES ANUAL POR LO QUE AL FINAL DEL SEGUNDO SEMESTRE SE REPORTARÁN EL TOTAL DE ALUMNOS INSCRITOS.				
PROSPECTIVA				A LA FECHA SE CUENTA CON ALUMNOS INSCRITOS YA QUE SE INICIARON LOS TRES SEMESTRES DE MAESTRÍA PROGRAMADOS PARA EL SEGUNDO SEMESTRE DEL AÑO, POR LO QUE SE ESPERA CUMPLIR CON LA META ESTABLECIDA AL FINAL DEL AÑO.				
FACTOR DE COMPARACIÓN				COMPARADO CON EL AÑO 2015 SE TIENEN PROGRAMADOS INSCRIBIR MENOS NÚMERO DE LA ALUMNOS EN PROGRAMAS DE POSGRADO, YA QUE ALGUNOS NUEVOS DISEÑOS DE PROGRAMA SE ENCUENTRAN EN FASE DE AUTORIZACIÓN PARA SU IMPLEMENTACIÓN, ASÍ COMO UN NUEVOS DISEÑOS PARA ESTE AÑO.				

VALIDÓ:


 DRA. NORMA GUADALUPE PESQUEIRA BUSTAMANTE

 <p>ESTADO DE SONORA</p>	GOBIERNO DEL ESTADO DE SONORA FICHA TECNICA PARA SEGUIMIENTO Y EVALUACIÓN DE INDICADORES DE PROYECTOS Y PROCESOS
---	---

NÚMERO Y NOMBRE DEL PROGRAMA:		EDUCACIÓN RESPONSABLE E INCLUYENTE	
NOMBRE DEL PROCESO:		DISEÑO Y OPERACIÓN DE PROGRAMAS ACADÉMICOS DE POSGRADO Y DE FORMACIÓN CONTINUA	
CLAVE PROGRAMATICA:		2111122355122525603C	
UNIDAD RESPONSABLE:	CENTRO REGIONAL DE FORMACIÓN DOCENTE E INVESTIGACIÓN EDUCATIVA DEL ESTADO DE SONORA	UNIDAD EJECUTORA:	SECRETARÍA ACADÉMICA
OBJETIVO DEL PROCESO:		GENERAR Y OPERAR LA OFERTA EDUCATIVA DEL CRFDIES PARA CUBRIR LAS NECESIDADES DE FORMACIÓN, ESPECIALIZACIÓN Y ACTUALIZACIÓN DE DOCENTES EN SERVICIO Y EN FORMACIÓN	

DATOS DEL INDICADOR


NOMBRE DEL INDICADOR:		PORCENTAJE DE PROGRAMAS DE EDUCACIÓN CONTINUA IMPLEMENTADOS	
TIPO:		DE GESTIÓN	
RESULTADO ESPERADO:		SE ESPERA IMPARTIR TODOS LOS PROGRAMAS DE FORMACIÓN CONTINUA PROYECTADOS	
FÓRMULA CÁLCULO		(NÚMERO DE PROGRAMAS DE FORMACIÓN CONTINUA IMPLEMENTADOS/NÚMERO DE PROGRAMAS DE FORMACIÓN CONTINUA PROGRAMADOS)*100	
INTERPRETACIÓN		EL INDICADOR NOS DICE EN QUÉ MEDIDA EL CENTRO REGIONAL TUVO LA CAPACIDAD DE IMPLEMENTAR LOS PROGRAMAS DE FORMACIÓN CONTINUA QUE SE HABÍAN PROYECTADO.	
DIMENSIÓN DEL INDICADOR:	EFICIENCIA	SENTIDO:	ASCENDENTE
VALOR:	ACUMULABLE	FRECUENCIA MEDICIÓN:	SEMESTRAL

AVANCE DEL INDICADOR				TRIMESTRE			TERCERO	
META ANUAL	AVANCE DEL TRIMESTRE			AVANCE ACUMULADO			AVANCE RESPECTO DE LA META ANUAL	SEMAFORO
	PROGRAMADO	ALCANZADO	%	PROGRAMADO	ALCANZADO	%		
35	2	8	400%	21	34	162%	97%	
EVALUACIÓN CUALITATIVA				A LA FECHA SE HAN IMPLEMENTADO UN TOTAL DE TREINTA Y CUATRO PROGRAMAS DE EDUCACIÓN CONTINUA, CINCO DURANTE EL PRIMER TRIMESTRE, VEINTIUNO DURANTE EL SEGUNDO Y OCHO DURANTE EL TERCER TRIMESTRE. CABE MENCIONAR QUE DEBIDO A QUE LA FRECUENCIA DE MEDICIÓN ES SEMESTRAL SE REPORTARAN EN EL SISTEMA AL FINAL DEL SEGUNDO Y CUARTO TRIMESTRE .				
PROSPECTIVA				A LA FECHA SE HAN IMPLEMENTADO ALGUNOS PROGRAMAS DE EDUCACIÓN CONTINUA, MISMOS QUE SE TIENEN PROGRAMADO REPORTAR EN EL PRIMER Y SEGUNDO SEMESTRE DEL AÑO 2016, POR LO QUE SE ESPERA CUMPLIR CON LA META ESTABLECIDA.				
FACTOR DE COMPARACIÓN				COMPARADO CON EL AÑO 2015 SE TIENE PROGRAMADO IMPLEMENTAR MENOR NÚMERO DE PROGRAMAS DE EDUCACIÓN CONTINUA.				

VALIDO:



DRA. NORMA GUADALUPE PESQUEIRA BUSTAMANTE

 <p>ESTADO DE SONORA</p>	GOBIERNO DEL ESTADO DE SONORA FICHA TECNICA PARA SEGUIMIENTO Y EVALUACIÓN DE INDICADORES DE PROYECTOS Y PROCESOS
---	---

NÚMERO Y NOMBRE DEL PROGRAMA:		EDUCACIÓN RESPONSABLE E INCLUYENTE	
NOMBRE DEL PROCESO:		DISEÑO Y OPERACIÓN DE PROGRAMAS ACADÉMICOS DE POSGRADO Y DE FORMACIÓN CONTINUA	
CLAVE PROGRAMÁTICA:		2111122355122525603C	
UNIDAD RESPONSABLE:	CENTRO REGIONAL DE FORMACIÓN DOCENTE E INVESTIGACIÓN EDUCATIVA DEL ESTADO DE SONORA	UNIDAD EJECUTORA:	SECRETARÍA ACADÉMICA
OBJETIVO DEL PROCESO:		GENERAR Y OPERAR LA OFERTA EDUCATIVA DEL CRFDIES PARA CUBRIR LAS NECESIDADES DE FORMACIÓN, ESPECIALIZACIÓN Y ACTUALIZACIÓN DE DOCENTES EN SERVICIO Y EN FORMACIÓN	


DATOS DEL INDICADOR

NOMBRE DEL INDICADOR:		PORCENTAJE DE PROGRAMAS ACADÉMICOS DE POSGRADO DISEÑADOS	
TIPO:		DE GESTIÓN	
RESULTADO ESPERADO:		DISEÑAR EL 100% DE LOS PROGRAMAS ACADÉMICOS DE POSGRADO PROGRAMADOS	
FÓRMULA CÁLCULO		NÚMERO DE PROGRAMAS ACADÉMICOS DISEÑADOS/NÚMERO DE PROGRAMAS ACADÉMICOS PROGRAMADOS A DISEÑAR)*100	
INTERPRETACIÓN		NOS INDICA LA CAPACIDAD DEL CRFDIES PARA GENERAR PROGRAMAS PROFESIONALIZANTES EN EL CAMPO DE LA FORMACIÓN DOCENTE ACORDES A LAS NECESIDADES EDUCATIVAS DE LA REGIÓN	
DIMENSIÓN DEL INDICADOR:	EFICIENCIA	SENTIDO:	ASCENDENTE
VALOR:	ACUMULABLE	FRECUENCIA MEDICIÓN:	ANUAL

AVANCE DEL INDICADOR				TRIMESTRE			TERCERO	
META ANUAL	AVANCE DEL TRIMESTRE			AVANCE ACUMULADO			AVANCE RESPECTO DE LA META ANUAL	SEMAFORO
	PROGRAMADO	ALCANZADO	%	PROGRAMADO	ALCANZADO	%		
1	0	0						
EVALUACIÓN CUALITATIVA				A LA FECHA NO SE REPORTAN PROGRAMAS ACADEMICOS DE POSGRADO DISEÑADOS, YA QUE ESTA CONSIDERADO TRABAJAR EL DISEÑO PARA EL SEGUNDO SEMESTRE DEL AÑO.				
PROSPECTIVA				DADO EL BUEN CUMPLIMIENTO DE LAS METAS EN LO GENERAL, SE ESPERA CUMPLIR CON LA META DE DISEÑO DE PROGRAMA DE POSGRADO ESTABLECIDA PARA ESTE AÑO.				
FACTOR DE COMPARACIÓN				COMPARADO CON EL AÑO 2015 SE TIENE PROGRAMADO DISEÑAR EL MISMO NÚMERO DE PROGRAMAS DE POSGRADO, YA QUE EN EL AÑO 2015 SE REALIZÓ UN DISEÑO Y PARA ESTE AÑO 2016 SE TIENE PROGRAMADO DISEÑAR UNO TAMBIÉN.				

VALIDÓ:


 DRA. NORMA GUADALUPE PESQUEIRA BUSTAMANTE

 <p>ESTADO DE SONORA</p>	GOBIERNO DEL ESTADO DE SONORA FICHA TECNICA PARA SEGUIMIENTO Y EVALUACIÓN DE INDICADORES DE PROYECTOS Y PROCESOS
---	---

NÚMERO Y NOMBRE DEL PROGRAMA:		EDUCACIÓN RESPONSABLE E INCLUYENTE	
NOMBRE DEL PROCESO:		DISEÑO Y DESARROLLO DE PROYECTOS DE INVESTIGACIÓN EDUCATIVA	
CLAVE PROGRAMÁTICA:		2111122355122525604C	
UNIDAD RESPONSABLE:	CENTRO REGIONAL DE FORMACIÓN DOCENTE E INVESTIGACIÓN EDUCATIVA DEL ESTADO DE SONORA	UNIDAD EJECUTORA:	SECRETARÍA ACADÉMICA
OBJETIVO DEL PROCESO:		REALIZAR ESTUDIOS E INVESTIGACIÓN DE CARÁCTER EDUCATIVO Y PEDAGÓGICO DE LA REGIÓN NOROESTE QUE GENERE INFORMACIÓN ÚTIL PARA LA TOMA DE DECISIONES.	

DATOS DEL INDICADOR


NOMBRE DEL INDICADOR:		PORCENTAJE DE PROYECTOS DE INVESTIGACIÓN DESARROLLADOS Y/O EN PROCESO	
TIPO:		DE GESTIÓN	
RESULTADO ESPERADO:		SE ESPERA TENER EN PROCESO DE DESARROLLO NUEVE INVESTIGACIONES EN EL AÑO DE LAS DIFERENTES DIVISIONES DEL CRFDIES, QUE DEN RESPUESTA A LAS PROBLEMÁTICAS EDUCATIVAS DE LA REGIÓN.	
FÓRMULA CÁLCULO		$(\text{NÚMERO DE PROYECTOS DE INVESTIGACIÓN DESARROLLADOS} / \text{NÚMERO DE PROYECTOS DE INVESTIGACIÓN PROGRAMADOS}) * 100$	
INTERPRETACIÓN		ESTE INDICADOR NOS ARROJA INFORMACIÓN SOBRE LA CAPACIDAD DEL CRFDIES DE DESARROLLAR LOS PROYECTOS DE INVESTIGACIÓN QUE SE PROPONEN REALIZAR. DA CUENTA TANTO DE LAS INVESTIGACIONES CONCLUIDAS EN EL AÑO COMO LAS QUE SE ENCUENTREN EN PROCESO.	
DIMENSIÓN DEL INDICADOR:	EFICIENCIA	SENTIDO:	ASCENDENTE
VALOR:	ACUMULABLE	FRECUENCIA MEDICIÓN:	ANUAL

AVANCE DEL INDICADOR				TRIMESTRE			TERCERO	
META ANUAL	AVANCE DEL TRIMESTRE			AVANCE ACUMULADO			AVANCE RESPECTO DE LA META ANUAL	SEMAFORO
	PROGRAMADO	ALCANZADO	%	PROGRAMADO	ALCANZADO	%		
9	0	0						
EVALUACIÓN CUALITATIVA				A LA FECHA ALGUNOS PROYECTOS DE INVESTIGACIÓN SE ESTAN DESARROLLANDO, SIN EMBARGO NO SE REPORTAN DEBIDO A QUE LA FRECUENCIA DE MEDICIÓN SE PROGRAMA COMO ANUAL. CONSIDERANDO EL NÚMERO DE PROYECTOS DE INVESTIGACIÓN INICIADOS SE ESPERA CUMPLIR CON LA META ANUAL.				
PROSPECTIVA				SE BUSCA CUMPLIR CON EL 100% DE PROYECTOS DE INVESTIGACIÓN PROGRAMADOS, YA SEA DESARROLLADO TOTALMENTE O CON AVANCE PARA FINAL DEL AÑO. COMPARADO CON EL AÑO 2015 SE TIENE PROGRAMADO DESARROLLAR MENOR NÚMERO DE PROYECTOS DE INVESTIGACIÓN, YA QUE AL MOMENTO NO SE CUENTA CON LA CONTRATACIÓN DEL 100% DE PROFESORES INVESTIGADORES DE CADA UNA DE LAS DIVISIONES DEL CENTRO REGIONAL.				
FACTOR DE COMPARACIÓN								

VALIDÓ:



DRA. NORMA GUADALUPE PESQUEIRA BUSTAMANTE

 ESTADO DE SONORA	GOBIERNO DEL ESTADO DE SONORA FICHA TECNICA PARA SEGUIMIENTO Y EVALUACIÓN DE INDICADORES DE PROYECTOS Y PROCESOS
---	---

NÚMERO Y NOMBRE DEL PROGRAMA:		EDUCACIÓN RESPONSABLE E INCLUYENTE	
NOMBRE DEL PROCESO:		DISEÑO Y DESARROLLO DE PROYECTOS DE INVESTIGACIÓN EDUCATIVA	
CLAVE PROGRAMÁTICA:		2111122355122525604C	
UNIDAD RESPONSABLE:	CENTRO REGIONAL DE FORMACIÓN DOCENTE E INVESTIGACIÓN EDUCATIVA DEL ESTADO DE SONORA	UNIDAD EJECUTORA:	SECRETARÍA ACADÉMICA
OBJETIVO DEL PROCESO:		REALIZAR ESTUDIOS E INVESTIGACIÓN DE CARÁCTER EDUCATIVO Y PEDAGÓGICO DE LA REGIÓN NOROESTE QUE GENERE INFORMACIÓN ÚTIL PARA LA TOMA DE DECISIONES.	

DATOS DEL INDICADOR


NOMBRE DEL INDICADOR:		PORCENTAJE DE PRODUCCIÓN ACADÉMICA REALIZADA.	
TIPO:		DE GESTIÓN	
RESULTADO ESPERADO:		SE ESPERA INCREMENTAR EL NÚMERO DE PRODUCTOS ACADÉMICOS EN UN 10% RESPECTO AL AÑO ANTERIOR.	
FÓRMULA CÁLCULO		$\left(\frac{\text{PRODUCCIÓN ACADÉMICA REALIZADA EN EL AÑO}}{\text{PRODUCCIÓN ACADÉMICA PROGRAMADA EN EL AÑO}} \right) * 100$	
INTERPRETACIÓN		ESTE INDICADOR REPRESENTA EL RESULTADO DEL TRABAJO DE INVESTIGACIÓN Y FORMACIÓN REALIZADA POR EL PERSONAL ACADÉMICO MEDIANTE PRESENTACIÓN DE PONENCIAS, EDICIÓN DE LIBROS Y PUBLICACIÓN DE ARTÍCULOS DEL CRFDIES.	
DIMENSIÓN DEL INDICADOR:	EFICIENCIA	SENTIDO:	ASCENDENTE
VALOR:	ACUMULABLE	FRECUENCIA MEDICIÓN:	ANUAL

AVANCE DEL INDICADOR				TRIMESTRE			TERCERO	SEMAFORO
META ANUAL	AVANCE DEL TRIMESTRE			AVANCE ACUMULADO			AVANCE RESPECTO DE LA META ANUAL	
	PROGRAMADO	ALCANZADO	%	PROGRAMADO	ALCANZADO	%		
33	8	1	13%	16	19	119%	58%	
EVALUACIÓN CUALITATIVA				SE ESPERA ALCANZAR LA META DE PRODUCCIÓN ACADÉMICA CON PRESENTACIÓN DE PONENCIAS Y PARTICIPACIÓN EN EVENTOS ACADÉMICOS, EDICIÓN DE LIBROS Y PUBLICACIÓN DE ARTÍCULOS DEL CRFDIES. DURANTE EL PRIMER TRIMESTRE SE ALCANZARON 3 PRODUCTOS, DURANTE EL SEGUNDO QUINCE PRODUCTOS Y DURANTE EL TERCER TRIMESTRE UNO, SIN EMBARGO CABE RESALTAR QUE YA SE CUENTA CON AVANCE PERO COMO SU FRECUENCIA DE MEDICIÓN ES ANUAL, SE REPORTARA AL FINAL DEL AÑO EN EL SISTEMA.				
PROSPECTIVA				EL INDICADOR DE ESTE META CONSISTE EN CONSIDERAR LA PRODUCCIÓN ACADÉMICA TOTAL REALIZADA DURANTE EL AÑO CON LA PRODUCCIÓN ACADÉMICA TOTAL PROGRAMADA EN EL AÑO.				
FACTOR DE COMPARACIÓN				COMPARADO CON EL AÑO 2015, ESTE AÑO SE TIENE PROGRAMADO INCREMENTAR EL NÚMERO DE PRODUCTOS ACADÉMICOS DEL CRFDIES UN 10%.				

VALIDO:



DRA. NORMA GUADALUPE PESQUEIRA BUSTAMANTE

 <p>ESTADO DE SONORA</p>	GOBIERNO DEL ESTADO DE SONORA FICHA TECNICA PARA SEGUIMIENTO Y EVALUACIÓN DE INDICADORES DE PROYECTOS Y PROCESOS
---	---

NÚMERO Y NOMBRE DEL PROGRAMA:		EDUCACIÓN RESPONSABLE E INCLUYENTE	
NOMBRE DEL PROCESO:		ADMINISTRACIÓN INSTITUCIONAL	
CLAVE PROGRAMÁTICA:		21111223552225256085	
UNIDAD RESPONSABLE:	CENTRO REGIONAL DE FORMACIÓN DOCENTE E INVESTIGACIÓN EDUCATIVA DEL ESTADO DE SONORA	UNIDAD EJECUTORA:	SECRETARÍA ADMINISTRATIVA
OBJETIVO DEL PROCESO:		LOGRAR QUE LA GESTIÓN DE LOS RECURSOS HUMANOS, MATERIALES, FINANCIEROS Y LOS SERVICIOS GENERALES Y DE INFORMÁTICA SE PROPORCIONEN CON EFICIENCIA, EFICACIA Y CALIDAD.	


DATOS DEL INDICADOR

NOMBRE DEL INDICADOR:		PORCENTAJE DE EVENTOS DE CAPACITACIÓN REALIZADOS	
TIPO:		DE GESTIÓN	
RESULTADO ESPERADO:		CUMPLIR AL 100% CON EL PROGRAMA DE CAPACITACIÓN AL PERSONAL	
FÓRMULA CÁLCULO		(NÚMERO DE EVENTOS DE CAPACITACIÓN REALIZADOS/NÚMERO DE EVENTOS DE CAPACITACIÓN PROGRAMADOS)*100	
INTERPRETACIÓN		NOS HABLA DEL COMPROMISO DE LA INSTITUCION CON LA CAPACITACION, ACTUALIZACIÓN Y DESARROLLO DE SU CAPITAL HUMANO.	
DIMENSIÓN DEL INDICADOR:	EFICIENCIA	SENTIDO:	ASCENDENTE
VALOR:	ACUMULABLE	FRECUENCIA MEDICIÓN:	SEMESTRAL

AVANCE DEL INDICADOR				TRIMESTRE			TERCERO	SEMAFORO
META ANUAL	AVANCE DEL TRIMESTRE			AVANCE ACUMULADO			AVANCE RESPECTO DE LA	
	PROGRAMADO	ALCANZADO	%	PROGRAMADO	ALCANZADO	%	RESPECTO DE LA	
12	3	4	133%	9	10	111%	83%	
EVALUACIÓN CUALITATIVA				A LA FECHA SE HAN REALIZADO UN TOTAL DE DIEZ EVENTOS DE CAPACITACIÓN, TRES DURANTE EL PRIMER TRIMESTRE, TRES DURANTE EL SEGUNDO Y CUATRO DURANTE EL TERCER TRIMESTRE. PERO DEBIDO A QUE SU FRECUENCIA DE MEDICIÓN ES SEMESTRAL SE REPORTARAN AL FINAL DEL SEGUNDO Y CUARTO TRIMESTRE EN EL SISTEMA .				
PROSPECTIVA				SE ESPERA SUPERAR LA META DE LOS EVENTOS DE CAPACITACIÓN PROGRAMADOS PARA ESTE SEGUNDO SEMESTRE DEL AÑO.				
FACTOR DE COMPARACIÓN				COMPARADO CON EL AÑO 2015, ESTE AÑO SE TIENEN PROGRAMADOS IGUAL NÚMERO DE EVENTOS DE CAPACITACIÓN.				

VALIDO:


 DRA. NORMA GUADALUPE PESQUEIRA BUSTAMANTE

 <p>ESTADO DE SONORA</p>	GOBIERNO DEL ESTADO DE SONORA FICHA TECNICA PARA SEGUIMIENTO Y EVALUACIÓN DE INDICADORES DE PROYECTOS Y PROCESOS
---	---

NÚMERO Y NOMBRE DEL PROGRAMA:		EDUCACIÓN RESPONSABLE E INCLUYENTE	
NOMBRE DEL PROCESO:		ADMINISTRACIÓN INSTITUCIONAL	
CLAVE PROGRAMÁTICA:		2111122355225256085	
UNIDAD RESPONSABLE:	CENTRO REGIONAL DE FORMACIÓN DOCENTE E INVESTIGACIÓN EDUCATIVA DEL ESTADO DE SONORA	UNIDAD EJECUTORA:	SECRETARÍA ADMINISTRATIVA
OBJETIVO DEL PROCESO:		LOGRAR QUE LA GESTIÓN DE LOS RECURSOS HUMANOS, MATERIALES, FINANCIEROS Y LOS SERVICIOS GENERALES Y DE INFORMÁTICA SE PROPORCIONEN CON EFICIENCIA, EFICACIA Y CALIDAD.	

DATOS DEL INDICADOR

NOMBRE DEL INDICADOR:		PORCENTAJE DE SISTEMAS INFORMÁTICOS IMPLEMENTADOS	
TIPO:		DE GESTIÓN	
RESULTADO ESPERADO:		DISEÑAR E IMPLEMENTAR EL 100% DE LOS SISTEMAS INFORMÁTICOS NECESARIOS PARA EL BUEN FUNCIONAMIENTO DE LA INSTITUCIÓN.	
FÓRMULA CÁLCULO		(NÚMERO DE SISTEMAS INFORMÁTICOS IMPLEMENTADOS/NÚMERO DE SISTEMAS PROGRAMADOS PARA IMPLEMENTAR)*100	
INTERPRETACIÓN		EL INDICADOR NOS DICE ACERCA DE LA CAPACIDAD DE RESPUESTA DE LAS NECESIDADES DE AUTOMATIZAR LA INFORMACIÓN O PROCEDIMIENTOS QUE SE REQUIERE PARA QUE EL CRFDIES CUMPLA CON SUS FUNCIONES SUSTANTIVAS.	
DIMENSIÓN DEL INDICADOR:	EFICIENCIA	SENTIDO:	ASCENDENTE
VALOR:	ACUMULABLE	FRECUENCIA MEDICIÓN:	ANUAL

AVANCE DEL INDICADOR				TRIMESTRE			TERCERO	
META ANUAL	AVANCE DEL TRIMESTRE			AVANCE ACUMULADO			AVANCE RESPECTO DE LA META ANUAL	SEMAFORO
	PROGRAMADO	ALCANZADO	%	PROGRAMADO	ALCANZADO	%		
3	0	0		2	2	100%	67%	
EVALUACIÓN CUALITATIVA				A LA FECHA SE CUENTA CON DOS DE LOS TRES DISEÑOS DE SISTEMAS INFORMATICOS PROGRAMADOS, SIN EMBARGO DADO QUE LA FRECUENCIA DE MEDICIÓN ES ANUAL AUN NO SE REPORTAN EN EL SISTEMA, POR LO QUE AL FINAL DEL AÑO SE ESPERA SE HAYAN IMPLEMENTADO EL TOTAL DE SISTEMAS INFORMATICOS PROGRAMADOS.				
PROSPECTIVA				SE ESPERA CUMPLIR CON LA META DE IMPLEMENTACIÓN DEL 100% DE LOS SISTEMAS INFORMATICOS DISEÑADOS.				
FACTOR DE COMPARACIÓN				COMPARADO CON EL AÑO 2015, ESTE AÑO SE TIENE PROGRAMADO IMPLEMENTAR MENOR NÚMERO DE SISTEMAS INFORMATICOS, DEBIDO A QUE CON LOS QUE SE DISEÑAROS E IMPLEMENTARON EL AÑO PASADO YA SE TIENE UN CONSIDERABLE AVANCE EN LA AUTOMATIZACIÓN DE INFORMACIÓN.				

VALIDÓ:



DRA. NORMA GUADALUPE PESQUEIRA BUSTAMANTE