 <p>ESTADO DE SONORA</p>	GOBIERNO DEL ESTADO DE SONORA FICHA TECNICA PARA SEGUIMIENTO Y EVALUACION DE INDICADORES DE PROYECTOS Y PROCESOS
--	---

NUMERO Y NOMBRE DEL PROGRAMA:		41 - DESARROLLO AGROPECUARIO Y FORESTAL	
NOMBRE DEL PROCESO:		DIRECCIÓN Y COORDINACIÓN DE LAS POLÍTICAS PARA EL DESARROLLO AGROPECUARIO	
CLAVE PROGRAMATICA:		2111170A8G033232104A	
UNIDAD RESPONSABLE:	SECRETARÍA DE AGRICULTURA, GANADERÍA, RECURSOS HIDRÁULICOS, ACUACULTURA Y PESCA	UNIDAD EJECUTORA:	DESPACHO DEL SECRETARIO
OBJETIVO DEL PROCESO:		CONTRIBUIR A INCREMENTAR LA COMPETITIVIDAD DE LAS ACTIVIDADES AGROPECUARIAS, FORESTALES, PESQUERAS Y ACUÍCOLAS DEL ESTADO DE SONORA.	

DATOS DEL INDICADOR

NOMBRE INDICADOR:		PORCENTAJE DE AVANCE DE LAS SOLICITUDES DE APOYO PARA LA CAPITALIZACIÓN ATENDIDAS	
UNIDAD DE MEDIDA:	SOLICITUD	TIPO:	DE GESTIÓN
RESULTADO ESPERADO:		SOLICITUDES DE APOYO ATENDIDAS PARA CAPITALIZACIÓN DE LAS UNIDADES DE PRODUCCIÓN AGROPECUARIAS, FORESTALES, PESQUERAS Y ACUÍCOLAS.	
FORMULA CALCULO:		(NÚMERO DE SOLICITUDES DE APOYO AUTORIZADAS / NÚMERO DE SOLICITUDES DE APOYO RECIBIDAS)*100	
INTERPRETACION:		DETERMINA LA COBERTURA DE ATENCIÓN A LAS SOLICITUDES DE APOYO A LA INVERSIÓN, RECIBIDAS.	
DIMENSION DEL INDICADOR:	COBERTURA	SENTIDO:	ASCENDENTE
VALOR:	ACUMULABLE	FRECUENCIA MEDICION:	ANUAL

AVANCE DEL INDICADOR:				TRIMESTRE			TRIMESTRE 4	
META ANUAL	AVANCE DEL TRIMESTRE			AVANCE ACUMULADO			AVANCE RESPECTO DE LA META ANUAL	SEMAFORO
	PROGRAMADO	ALCANZADO	%	PROGRAMADO	ALCANZADO	%		
1880	1880	1337	71.11	1880	1337	71.11	71.11	
EVALUACIÓN CUALITATIVA				Se asignaron compromisos a través del comité técnico del fideicomiso FOFAES, en base a la disponibilidad presupuestal.				
PROSPECTIVA				Gestionar recursos crecientes para el Desarrollo Rural Sustentable del Estado de Sonora.				
FACTOR DE COMPARACIÓN								




GOBIERNO DEL ESTADO DE SONORA FICHA TECNICA PARA SEGUIMIENTO Y EVALUACION DE INDICADORES DE PROYECTOS Y PROCESOS

NUMERO Y NOMBRE DEL PROGRAMA:		41 - DESARROLLO AGROPECUARIO Y FORESTAL	
NOMBRE DEL PROCESO:		DIRECCIÓN Y COORDINACIÓN DE LAS POLÍTICAS PARA EL DESARROLLO AGROPECUARIO	
CLAVE PROGRAMATICA:		2111170A8G033232104A	
UNIDAD RESPONSABLE:	SECRETARÍA DE AGRICULTURA, GANADERÍA, RECURSOS HIDRÁULICOS, ACUACULTURA Y PESCA	UNIDAD EJECUTORA:	DESPACHO DEL SECRETARIO
OBJETIVO DEL PROCESO:		CONTRIBUIR A INCREMENTAR LA COMPETITIVIDAD DE LAS ACTIVIDADES AGROPECUARIAS, FORESTALES, PESQUERAS Y ACUÍCOLAS DEL ESTADO DE SONORA.	


DATOS DEL INDICADOR			
NOMBRE INDICADOR:		PORCENTAJE DE AVANCES DE INFORMES PRESENTADOS A LA DEPENDENCIA	
UNIDAD DE MEDIDA:	DOCUMENTO	TIPO:	DE GESTIÓN
RESULTADO ESPERADO:		INFORMES REALIZADOS A LA DEPENDENCIA	
FORMULA CALCULO:		(NÚMERO DE INFORMES REALIZADOS /NÚMERO DE INFORMES PROGRAMADOS)*100	
INTERPRETACION:		DETERMINA EL AVANCE DE INFORMES PRESENTADOS A LA DEPENDENCIA	
DIMENSION DEL INDICADOR:	IMPACTO	SENTIDO:	ASCENDENTE
VALOR:	ACUMULABLE	FRECUENCIA MEDICION:	MENSUAL

AVANCE DEL INDICADOR:				TRIMESTRE			TRIMESTRE 4	
META ANUAL	AVANCE DEL TRIMESTRE			AVANCE ACUMULADO			AVANCE RESPECTO DE LA META ANUAL	SEMAFORO
	PROGRAMADO	ALCANZADO	%	PROGRAMADO	ALCANZADO	%		
12	3	3	100	12	12	100	100	
EVALUACIÓN CUALITATIVA								
PROSPECTIVA								
FACTOR DE COMPARACIÓN								

 <p>ESTADO DE SONORA</p>	<p>GOBIERNO DEL ESTADO DE SONORA FICHA TECNICA PARA SEGUIMIENTO Y EVALUACION DE INDICADORES DE PROYECTOS Y PROCESOS</p>
--	--


NUMERO Y NOMBRE DEL PROGRAMA:		41 - DESARROLLO AGROPECUARIO Y FORESTAL	
NOMBRE DEL PROCESO:		COORDINACIÓN AL SEGUIMIENTO DE LA INVERSIÓN Y CAPITALIZACIÓN A LAS UNIDADES PRODUCTIVAS AGRÍCOLAS.	
CLAVE PROGRAMATICA:		2111170A8H033232105Y	
UNIDAD RESPONSABLE:	SECRETARÍA DE AGRICULTURA, GANADERÍA, RECURSOS HIDRÁULICOS, ACUACULTURA Y PESCA	UNIDAD EJECUTORA:	SUBSECRETARÍA DE AGRICULTURA
OBJETIVO DEL PROCESO:		CONTRIBUIR A INCREMENTAR LA COMPETITIVIDAD DE LAS UNIDADES AGRÍCOLAS.	
DATOS DEL INDICADOR			
NOMBRE INDICADOR:		PORCENTAJE DE AVANCE DE SOLICITUDES DE APOYO A LA CAPITALIZACIÓN AGRÍCOLA.	
UNIDAD DE MEDIDA:	SOLICITUD	TIPO:	DE GESTIÓN
RESULTADO ESPERADO:		SOLICITUDES DE APOYO ATENDIDAS PARA CAPITALIZACIÓN DE LAS UNIDADES DE PRODUCCIÓN AGRÍCOLA.	
FORMULA CALCULO:		(NÚMERO DE SOLICITUDES DE APOYO ATENDIDAS / NÚMERO DE SOLICITUDES DE APOYO RECIBIDAS)*100	
INTERPRETACION:		DETERMINA LA COBERTURA DE ATENCIÓN A LAS SOLICITUDES DE APOYO A LA INVERSIÓN, RECIBIDAS	
DIMENSION DEL INDICADOR:	COBERTURA	SENTIDO:	ASCENDENTE
VALOR:	ACUMULABLE	FRECUENCIA MEDICION:	ANUAL

AVANCE DEL INDICADOR:			TRIMESTRE			TRIMESTRE 4	
META ANUAL	AVANCE DEL TRIMESTRE			AVANCE ACUMULADO			SEMAFORO
	PROGRAMADO	ALCANZADO	%	PROGRAMADO	ALCANZADO	%	
480	480	467	97.29	480	467	97.29	
EVALUACIÓN CUALITATIVA			En la presentación del proyecto de presupuesto de egresos al H. Congreso del Estado, Oficialía Mayor omitió disminuir las metas sin recursos asignados por esta dependencia.				
PROSPECTIVA			Se deberán conciliar el presupuesto de egresos con las metas propuestas inicialmente, para evitar este tipo de irregularidades.				
FACTOR DE COMPARACIÓN							

	GOBIERNO DEL ESTADO DE SONORA FICHA TECNICA PARA SEGUIMIENTO Y EVALUACION DE INDICADORES DE PROYECTOS Y PROCESOS
--	---

NUMERO Y NOMBRE DEL PROGRAMA:		41 - DESARROLLO AGROPECUARIO Y FORESTAL	
NOMBRE DEL PROCESO:		COORDINACIÓN AL SEGUIMIENTO DE LA INVERSIÓN Y CAPITALIZACIÓN A LAS UNIDADES PRODUCTIVAS PECUARIAS	
CLAVE PROGRAMATICA:		2111170A8J033232106J	
UNIDAD RESPONSABLE:	SECRETARÍA DE AGRICULTURA, GANADERÍA, RECURSOS HIDRÁULICOS, ACUACULTURA Y PESCA	UNIDAD EJECUTORA:	SUBSECRETARÍA DE GANADERÍA
OBJETIVO DEL PROCESO:		CONTRIBUIR A INCREMENTAR LA COMPETITIVIDAD DE LAS UNIDADES PECUARIAS	
DATOS DEL INDICADOR			
NOMBRE INDICADOR:		PORCENTAJE DE AVANCE DE SOLICITUDES DE APOYO A LA CAPITALIZACIÓN PECUARIA.	
UNIDAD DE MEDIDA:	SOLICITUD	TIPO:	DE GESTIÓN
RESULTADO ESPERADO:		SOLICITUDES DE APOYO ATENDIDAS PARA CAPITALIZACIÓN DE LAS UNIDADES DE PRODUCCIÓN PECUARIAS.	
FORMULA CALCULO:		(NÚMERO DE SOLICITUDES DE APOYO ATENDIDAS / NÚMERO DE SOLICITUDES DE APOYO RECIBIDAS)*100	
INTERPRETACION:		DETERMINA LA COBERTURA DE ATENCIÓN A LAS SOLICITUDES DE APOYO A LA INVERSIÓN, RECIBIDAS	
DIMENSION DEL INDICADOR:	COBERTURA	SENTIDO:	ASCENDENTE
VALOR:	ACUMULABLE	FRECUENCIA MEDICION:	ANUAL


AVANCE DEL INDICADOR:			TRIMESTRE			TRIMESTRE 4	
META ANUAL	AVANCE DEL TRIMESTRE			AVANCE ACUMULADO			SEMAFORO
	PROGRAMADO	ALCANZADO	%	PROGRAMADO	ALCANZADO	%	
970	970	628	64.74	970	628	64.74	
EVALUACIÓN CUALITATIVA			En la presentación del proyecto de presupuesto de egresos al H. Congreso del Estado, Oficialía Mayor omitió disminuir las metas sin recursos asignados por esta dependencia.				
PROSPECTIVA			Se deberán conciliar el presupuesto de egresos con las metas propuestas inicialmente, para evitar este tipo de irregularidades.				
FACTOR DE COMPARACIÓN							

	GOBIERNO DEL ESTADO DE SONORA FICHA TECNICA PARA SEGUIMIENTO Y EVALUACION DE INDICADORES DE PROYECTOS Y PROCESOS
--	---

NUMERO Y NOMBRE DEL PROGRAMA:		43 - FOMENTO PESQUERO Y DESARROLLO ACUÍCOLA	
NOMBRE DEL PROCESO:		COORDINACIÓN AL SEGUIMIENTO DE LA INVERSIÓN Y CAPITALIZACIÓN A LAS UNIDADES PRODUCTIVAS PESQUERAS Y ACUÍCOLAS.	
CLAVE PROGRAMATICA:		2111170A8K033232306L	
UNIDAD RESPONSABLE:	SECRETARÍA DE AGRICULTURA, GANADERÍA, RECURSOS HIDRÁULICOS, ACUACULTURA Y PESCA	UNIDAD EJECUTORA:	SUBSECRETARÍA DE PESCA Y ACUACULTURA
OBJETIVO DEL PROCESO:		CONTRIBUIR A INCREMENTAR LA COMPETITIVIDAD DE LAS UNIDADES PESQUERAS Y ACUÍCOLAS.	

DATOS DEL INDICADOR			
NOMBRE INDICADOR:		PORCENTAJE DE AVANCE DE SOLICITUDES DE APOYO A LA CAPITALIZACIÓN PESQUERA Y ACUÍCOLA.	
UNIDAD DE MEDIDA:	SOLICITUD	TIPO:	DE GESTIÓN
RESULTADO ESPERADO:		SOLICITUDES DE APOYO ATENDIDAS PARA CAPITALIZACIÓN DE LAS UNIDADES DE PRODUCCIÓN PESQUERAS Y ACUÍCOLAS.	
FORMULA CALCULO:		(NÚMERO DE SOLICITUDES DE APOYO ATENDIDAS / NÚMERO DE SOLICITUDES DE APOYO RECIBIDAS)*100	
INTERPRETACION:		DETERMINA LA COBERTURA DE ATENCIÓN A LAS SOLICITUDES DE APOYO A LA INVERSIÓN, RECIBIDAS	
DIMENSION DEL INDICADOR:	COBERTURA	SENTIDO:	ASCENDENTE
VALOR:	ACUMULABLE	FRECUENCIA MEDICION:	ANUAL

AVANCE DEL INDICADOR:				TRIMESTRE			TRIMESTRE 4	
META ANUAL	AVANCE DEL TRIMESTRE			AVANCE ACUMULADO			AVANCE RESPECTO DE LA META ANUAL	SEMAFORO
	PROGRAMADO	ALCANZADO	%	PROGRAMADO	ALCANZADO	%		
430	430	242	56.27	430	242	56.27	56.27	
EVALUACIÓN CUALITATIVA				En la presentación del proyecto de presupuesto de egresos al H. Congreso del Estado, Oficialía Mayor omitió disminuir las metas sin recursos asignados por esta dependencia.				
PROSPECTIVA				Se deberán conciliar el presupuesto de egresos con las metas propuestas inicialmente, para evitar este tipo de irregularidades.				
FACTOR DE COMPARACIÓN								


 <p>ESTADO DE SONORA</p>	GOBIERNO DEL ESTADO DE SONORA FICHA TECNICA PARA SEGUIMIENTO Y EVALUACION DE INDICADORES DE PROYECTOS Y PROCESOS
--	---

NUMERO Y NOMBRE DEL PROGRAMA:		42 - INFRAESTRUCTURA HIDROAGRICOLA	
NOMBRE DEL PROYECTO:		REVESTIMIENTO Y ENTUBADO DE CANALES	
CLAVE PROGRAMATICA:		2111170A8L033232101X	
UNIDAD RESPONSABLE:	SECRETARÍA DE AGRICULTURA, GANADERÍA, RECURSOS HIDRÁULICOS, ACUACULTURA Y PESCA	UNIDAD EJECUTORA:	DIRECCIÓN GENERAL DE DESARROLLO AGRÍCOLA
OBJETIVO DEL PROYECTO:		DISMINUIR LA PERDIDA DE AGUA POR INFILTRACIÓN EN LAS ÁREAS AGRÍCOLAS DE RIEGO MEDIANTE EL REVESTIMIENTO Y ENTUBADO DE CANALES CON AMPLIA VIDA ÚTIL.	

DATOS DEL INDICADOR

NOMBRE INDICADOR:		PORCENTAJE DE VARIACIÓN ANUAL EN EL REVESTIMIENTO O ENTUBAMIENTO DE CANALES.	
UNIDAD DE MEDIDA:	KILOMETRO	TIPO:	DE GESTIÓN
RESULTADO ESPERADO:		KILÓMETROS DE CANALES REVESTIDOS O ENTUBADOS	
FORMULA CALCULO:		(KILÓMETROS DE CANALES REVESTIDOS O ENTUBADOS EJECUTADOS / KILÓMETROS DE CANALES REVESTIDOS O ENTUBADOS PROGRAMADOS) *100	
INTERPRETACION:		MUESTRA LA VARIACIÓN PORCENTUAL DE CANALES ENTUBADOS O REVESTIDOS EN ÁREAS AGRÍCOLAS DE RIEGO.	
DIMENSION DEL INDICADOR:	IMPACTO	SENTIDO:	ASCENDENTE
VALOR:	ACUMULABLE	FRECUENCIA MEDICION:	TRIMESTRAL

AVANCE DEL INDICADOR:				TRIMESTRE			TRIMESTRE 4	
META ANUAL	AVANCE DEL TRIMESTRE			AVANCE ACUMULADO			AVANCE RESPECTO DE LA META ANUAL	SEMAFORO
	PROGRAMADO	ALCANZADO	%	PROGRAMADO	ALCANZADO	%		
3	3	0	0	3	4.85	161.66	161.66	
EVALUACIÓN CUALITATIVA								
PROSPECTIVA								
FACTOR DE COMPARACIÓN								

 <p>ESTADO DE SONORA</p>	<p>GOBIERNO DEL ESTADO DE SONORA FICHA TECNICA PARA SEGUIMIENTO Y EVALUACION DE INDICADORES DE PROYECTOS Y PROCESOS</p>
--	--

NUMERO Y NOMBRE DEL PROGRAMA:		42 - INFRAESTRUCTURA HIDROAGRICOLA	
NOMBRE DEL PROYECTO:		CONSTRUCCIÓN DE INFRAESTRUCTURA HIDROAGRÍCOLA	
CLAVE PROGRAMATICA:		2111170A8L03323210AW	
UNIDAD RESPONSABLE:	SECRETARÍA DE AGRICULTURA, GANADERÍA, RECURSOS HIDRÁULICOS, ACUACULTURA Y PESCA	UNIDAD EJECUTORA:	DIRECCIÓN GENERAL DE DESARROLLO AGRÍCOLA
OBJETIVO DEL PROYECTO:		DISMINUIR LA PERDIDA DE AGUA POR INFILTRACIÓN EN LAS ÁREAS AGRÍCOLAS DE RIEGO MEDIANTE LA CONSTRUCCIÓN DE INFRAESTRUCTURA HIDROAGRICOLA PARCELARIA.	

DATOS DEL INDICADOR			
NOMBRE INDICADOR:		TASA DE VARIACIÓN ANUAL EN LA EJECUCIÓN DE PROYECTOS DE INFRAESTRUCTURA HIDROAGRÍCOLA	
UNIDAD DE MEDIDA:	PROYECTO	TIPO:	DE GESTIÓN
RESULTADO ESPERADO:		PROYECTOS DE INFRAESTRUCTURA HIDROAGRICOLA EJECUTADOS	
FORMULA CALCULO:		(NO. DE PROYECTOS DE INFRAESTRUCTURA HIDROAGRICOLA EJECUTADOS /NO. PROYECTOS DE INFRAESTRUCTURA HIDROAGRICOLA EJECUTADOS EN EL AÑO ANTERIOR)*100	
INTERPRETACION:		MUESTRA LA VARIACIÓN PORCENTUAL DE PROYECTOS DE INFRAESTRUCTURA HIDROAGRICOLA EJECUTADOS EN ÁREAS AGRÍCOLAS DE RIEGO	
DIMENSION DEL INDICADOR:	IMPACTO	SENTIDO:	ASCENDENTE
VALOR:	ACUMULABLE	FRECUENCIA MEDICION:	TRIMESTRAL

AVANCE DEL INDICADOR:				TRIMESTRE			TRIMESTRE 4	
META ANUAL	AVANCE DEL TRIMESTRE			AVANCE ACUMULADO			AVANCE RESPECTO DE LA META ANUAL	SEMAFORO
	PROGRAMADO	ALCANZADO	%	PROGRAMADO	ALCANZADO	%		
140	70	0	0	140	0	0	0	
EVALUACIÓN CUALITATIVA				En la presentación del proyecto de Presupuesto de Egresos al H. Congreso del Estado, Oficialía Mayor omitió eliminar las metas sin recursos asignados por esta dependencia.				
PROSPECTIVA				Se deberán conciliar el Presupuesto de Egresos con las metas propuestas inicialmente, para evitar este tipo de irregularidades.				
FACTOR DE COMPARACIÓN								



GOBIERNO DEL ESTADO DE SONORA FICHA TECNICA PARA SEGUIMIENTO Y EVALUACION DE INDICADORES DE PROYECTOS Y PROCESOS

NUMERO Y NOMBRE DEL PROGRAMA:		42 - INFRAESTRUCTURA HIDROAGRICOLA	
NOMBRE DEL PROCESO:		MANTENIMIENTO PARA LA OPERACIÓN DE LA MAQUINARIA PERFORADORA DE POZOS	
CLAVE PROGRAMATICA:		2111170A8L03323210JG	
UNIDAD RESPONSABLE:	SECRETARÍA DE AGRICULTURA, GANADERÍA, RECURSOS HIDRÁULICOS, ACUACULTURA Y PESCA	UNIDAD EJECUTORA:	DIRECCIÓN GENERAL DE DESARROLLO AGRÍCOLA
OBJETIVO DEL PROCESO:		MANTENER LA MAQUINARIA PERFORADORA DE POZOS EN CONDICIONES ÓPTIMAS PARA SU OPERACIÓN.	

DATOS DEL INDICADOR

NOMBRE INDICADOR:		PORCENTAJE DE POZOS CONSTRUIDOS.	
UNIDAD DE MEDIDA:	POZO	TIPO:	DE GESTIÓN
RESULTADO ESPERADO:		POZOS CONTRUIDOS	
FORMULA CALCULO:		(NÚMERO DE POZOS CONSTRUIDOS EN EL AÑO/ NÚMERO DE POZOS SOLICITADOS PARA CONSTRUCCIÓN EN EL AÑO)*100	
INTERPRETACION:		MUESTRA LA VARIACIÓN PORCENTUAL DE LA CONSTRUCCIÓN DE POZOS EN LAS UNIDADES DE RIEGO.	
DIMENSION DEL INDICADOR:	IMPACTO	SENTIDO:	ASCENDENTE
VALOR:	ACUMULABLE	FRECUENCIA MEDICION:	TRIMESTRAL

AVANCE DEL INDICADOR:				TRIMESTRE			TRIMESTRE 4	
META ANUAL	AVANCE DEL TRIMESTRE			AVANCE ACUMULADO			AVANCE RESPECTO DE LA META ANUAL	SEMAFORO
	PROGRAMADO	ALCANZADO	%	PROGRAMADO	ALCANZADO	%		
5	2	2	100	5	5	100	100	
EVALUACIÓN CUALITATIVA								
PROSPECTIVA								
FACTOR DE COMPARACIÓN								


**GOBIERNO DEL ESTADO DE SONORA FICHA TECNICA PARA SEGUIMIENTO Y
EVALUACION DE INDICADORES DE PROYECTOS Y PROCESOS**

NUMERO Y NOMBRE DEL PROGRAMA:		41 - DESARROLLO AGROPECUARIO Y FORESTAL	
NOMBRE DEL PROYECTO:		CAMPAÑAS FITOSANITARIAS	
CLAVE PROGRAMATICA:		2111170A8M0332321014	
UNIDAD RESPONSABLE:	SECRETARÍA DE AGRICULTURA, GANADERÍA, RECURSOS HIDRÁULICOS, ACUACULTURA Y PESCA	UNIDAD EJECUTORA:	DIRECCIÓN GENERAL DE COMPETITIVIDAD EN CADENAS PRODUCTIVAS AGRÍCOLAS
OBJETIVO DEL PROYECTO:		DESARROLLAR CAMPAÑAS FITOSANITARIAS DE MUESTREO Y CONTROL BIOLÓGICO O QUÍMICO PARA LA PREVENCIÓN, CONTROL Y ERRADICACIÓN DE PLAGAS Y ENFERMEDADES EN CULTIVOS AGRÍCOLAS	

DATOS DEL INDICADOR

NOMBRE INDICADOR:		PORCENTAJE DE ATENCIÓN DE SUPERFICIE AGRÍCOLA CON CAMPAÑAS FITOSANITARIAS	
UNIDAD DE MEDIDA:	HECTÁREA	TIPO:	DE GESTIÓN
RESULTADO ESPERADO:		UNIDADES DE PRODUCCIÓN AGRÍCOLA CON BUENOS NIVELES DE SANIDAD Y CALIDAD EN EL PRODUCTO	
FORMULA CALCULO:		SUPERFICIE AGRÍCOLA ATENDIDA CON CAMPAÑAS SANITARIAS / SUPERFICIE AGRÍCOLA PROGRAMADA PARA SU ATENCIÓN CON CAMPAÑA FITOSANITARIA	
INTERPRETACION:		REFLEJA EL GRADO DE ATENCIÓN A LA SUPERFICIE AGRÍCOLA CON CAMPAÑAS SANITARIAS	
DIMENSION DEL INDICADOR:	IMPACTO	SENTIDO:	ASCENDENTE
VALOR:	NO ACUMULABLE	FRECUENCIA MEDICION:	ANUAL

AVANCE DEL INDICADOR:			TRIMESTRE			TRIMESTRE 4	SEMAFORO
META ANUAL	AVANCE DEL TRIMESTRE		AVANCE ACUMULADO			AVANCE RESPECTO DE LA META ANUAL	
	PROGRAMADO	ALCANZADO	%	PROGRAMADO	ALCANZADO	%	
440000	440000	352170	80.03	440000	352170	80.03	
EVALUACIÓN CUALITATIVA			En proceso de establecer los cultivos del ciclo otoño-invierno 2015-2016.				
PROSPECTIVA			Al cierre del ciclo otoño-invierno 2015-2016, se cubrirá toda el área de siembra con las campañas sanitarias.				
FACTOR DE COMPARACIÓN							



**GOBIERNO DEL ESTADO DE SONORA FICHA TECNICA PARA SEGUIMIENTO Y
EVALUACION DE INDICADORES DE PROYECTOS Y PROCESOS**

NUMERO Y NOMBRE DEL PROGRAMA:		41 - DESARROLLO AGROPECUARIO Y FORESTAL	
NOMBRE DEL PROYECTO:		INOCUIDAD AGRÍCOLA	
CLAVE PROGRAMATICA:		2111170A8M033232101D	
UNIDAD RESPONSABLE:	SECRETARÍA DE AGRICULTURA, GANADERÍA, RECURSOS HIDRÁULICOS, ACUACULTURA Y PESCA	UNIDAD EJECUTORA:	DIRECCIÓN GENERAL DE COMPETITIVIDAD EN CADENAS PRODUCTIVAS AGRÍCOLAS
OBJETIVO DEL PROYECTO:		PROMOVER LA ADOPCIÓN Y APLICACIÓN DE SISTEMAS DE REDUCCIÓN DE RIESGO DE CONTAMINACIÓN (SRRC) EN EMPRESAS HORTOFRUTÍCOLAS EN EL PROCESO DE PRODUCCIÓN Y PROCESAMIENTO PRIMARIO, MEDIANTE ASISTENCIA TÉCNICA Y CAPACITACIÓN.	

DATOS DEL INDICADOR

NOMBRE INDICADOR:		PORCENTAJE DE EMPRESAS AGRÍCOLAS ADHERIDAS AL PROGRAMA DE SISTEMAS DE REDUCCIÓN DE RIESGO DE CONTAMINACIÓN.	
UNIDAD DE MEDIDA:	EMPRESA	TIPO:	DE GESTIÓN
RESULTADO ESPERADO:		EMPRESAS AGRÍCOLAS QUE COMERCIALIZAN PRODUCTOS SANOS E INOCUOS EN LOS MERCADOS NACIONAL E INTERNACIONAL.	
FORMULA CALCULO:		NO. DE EMPRESAS AGRÍCOLAS ADHERIDAS/ NO. DE EMPRESAS AGRÍCOLAS COMPROMETIDAS A ADHERIRSE AL SRRC	
INTERPRETACION:		CUANTIFICA EL NÚMERO DE EMPRESAS AGRÍCOLAS ADHERIDAS AL PROGRAMA SRRC	
DIMENSION DEL INDICADOR:	IMPACTO	SENTIDO:	ASCENDENTE
VALOR:	ACUMULABLE	FRECUENCIA MEDICION:	ANUAL


AVANCE DEL INDICADOR:				TRIMESTRE			TRIMESTRE 4	
META ANUAL	AVANCE DEL TRIMESTRE			AVANCE ACUMULADO			AVANCE RESPECTO DE LA META ANUAL	SEMAFORO
	PROGRAMADO	ALCANZADO	%	PROGRAMADO	ALCANZADO	%		
173	173	175	101.15	173	175	101.15	101.15	
EVALUACIÓN CUALITATIVA				Buenas expectativas de exportación de productos agrícolas.				
PROSPECTIVA				Dar una mayor amplitud a las Buenas Prácticas Agrícolas.				
FACTOR DE COMPARACIÓN								

 <p>ESTADO DE SONORA</p>	GOBIERNO DEL ESTADO DE SONORA FICHA TECNICA PARA SEGUIMIENTO Y EVALUACION DE INDICADORES DE PROYECTOS Y PROCESOS
--	---

NUMERO Y NOMBRE DEL PROGRAMA:		41 - DESARROLLO AGROPECUARIO Y FORESTAL	
NOMBRE DEL PROYECTO:		APOYO ECONÓMICO PARA CONSOLIDACIÓN DE ORGANIZACIONES PRODUCTIVAS.	
CLAVE PROGRAMATICA:		2111170A8M033232101K	
UNIDAD RESPONSABLE:	SECRETARÍA DE AGRICULTURA, GANADERÍA, RECURSOS HIDRÁULICOS, ACUACULTURA Y PESCA	UNIDAD EJECUTORA:	DIRECCIÓN GENERAL DE COMPETITIVIDAD EN CADENAS PRODUCTIVAS AGRÍCOLAS
OBJETIVO DEL PROYECTO:		FORTALECER LA ORGANIZACIÓN INTERNA DE LOS SISTEMAS PRODUCTOS AGROPECUARIOS Y ACUÍCOLAS PARA INCORPORARLOS A MEJORES NIVELES DE COMPETITIVIDAD.	

DATOS DEL INDICADOR			
NOMBRE INDICADOR:		PORCENTAJE DE SISTEMAS PRODUCTO APOYADOS EN EL AÑO.	
UNIDAD DE MEDIDA:	SISTEMA	TIPO:	DE GESTIÓN
RESULTADO ESPERADO:		SISTEMAS PRODUCTOS AGRÍCOLAS, PECUARIOS Y PESQUEROS CONSOLIDADOS EN MEJORES CONDICIONES DE COMPETITIVIDAD.	
FORMULA CALCULO:		NO. DE SISTEMA PRODUCTO APOYADO/ NO. DE SISTEMA PRODUCTO AUTORIZADO	
INTERPRETACION:		MUESTRA LA VARIACIÓN ANUAL DE SISTEMAS PRODUCTOS APOYADOS.	
DIMENSION DEL INDICADOR:	IMPACTO	SENTIDO:	ASCENDENTE
VALOR:	ACUMULABLE	FRECUENCIA MEDICION:	TRIMESTRAL

AVANCE DEL INDICADOR:				TRIMESTRE			TRIMESTRE 4	SEMAFORO
META ANUAL	AVANCE DEL TRIMESTRE			AVANCE ACUMULADO			AVANCE RESPECTO DE LA META ANUAL	
	PROGRAMADO	ALCANZADO	%	PROGRAMADO	ALCANZADO	%		
15	1	11	1100	15	11	73.33	73.33	
EVALUACIÓN CUALITATIVA				Apertura tardía de ventanillas de recepción de solicitudes de apoyo.				
PROSPECTIVA				Convenir con el Gobierno Federal la apertura de ventanillas de recepción de solicitudes de apoyo.				
FACTOR DE COMPARACIÓN								

	GOBIERNO DEL ESTADO DE SONORA FICHA TECNICA PARA SEGUIMIENTO Y EVALUACION DE INDICADORES DE PROYECTOS Y PROCESOS
--	---

NUMERO Y NOMBRE DEL PROGRAMA:		41 - DESARROLLO AGROPECUARIO Y FORESTAL	
NOMBRE DEL PROCESO:		CONTROL DE PRODUCTOS Y SUBPRODUCTOS AGROPECUARIOS	
CLAVE PROGRAMATICA:		2111170A8M03323210J8	
UNIDAD RESPONSABLE:	SECRETARÍA DE AGRICULTURA, GANADERÍA, RECURSOS HIDRÁULICOS, ACUACULTURA Y PESCA	UNIDAD EJECUTORA:	DIRECCIÓN GENERAL DE COMPETITIVIDAD EN CADENAS PRODUCTIVAS AGRÍCOLAS
OBJETIVO DEL PROCESO:		VIGILAR Y CONTROLAR LA MOVILIZACIÓN DE PRODUCTOS AGROPECUARIOS REGULADOS QUE ESTÉN LIBRES DE PLAGAS Y ENFERMEDADES Y CUMPLAN CON LAS DISPOSICIONES LEGALES APLICABLES.	

DATOS DEL INDICADOR			
NOMBRE INDICADOR:		PORCENTAJE DE VEHÍCULOS INSPECCIONADOS A LA PRODUCCIÓN AGROPECUARIA QUE INGRESA AL ESTADO	
UNIDAD DE MEDIDA:	VEHICULO	TIPO:	DE GESTIÓN
RESULTADO ESPERADO:		PROTECCIÓN Y CONSERVACIÓN DEL ESTATUS FITOZOOSANITARIO ESTATAL	
FORMULA CALCULO:		(TOTAL DE VEHÍCULOS INSPECCIONADOS A LA PRODUCCION AGROPECUARIA QUE INGRESA AL ESTADO /TOTAL DE VEHÍCULOS INSPECCIONADOS A LA PRODUCCION AGROPECUARIA QUE INGRESA AL ESTADO, PROGRAMADO)*100	
INTERPRETACION:		MUESTRA EL PORCENTAJE DE AVANCE EN LA INSPECCIÓN DE MOVILIZACIÓN DE LA PRODUCCIÓN AGROPECUARIA	
DIMENSION DEL INDICADOR:	IMPACTO	SENTIDO:	DESCENDENTE
VALOR:	NO ACUMULABLE	FRECUENCIA MEDICION:	TRIMESTRAL

AVANCE DEL INDICADOR:				TRIMESTRE			TRIMESTRE 4	
META ANUAL	AVANCE DEL TRIMESTRE			AVANCE ACUMULADO			AVANCE RESPECTO DE LA META ANUAL	SEMAFORO
	PROGRAMADO	ALCANZADO	%	PROGRAMADO	ALCANZADO	%		
418267	418267	429757	97.25	418267	429757	97.25	97.25	
EVALUACIÓN CUALITATIVA				Se presentó mayor flujo interno de vacacionistas debido al periodo vacacional de diciembre.				
PROSPECTIVA				Prever los picos de flujos de ingreso vehicular proveniente de otros Estados.				
FACTOR DE COMPARACIÓN								



**GOBIERNO DEL ESTADO DE SONORA FICHA TECNICA PARA SEGUIMIENTO Y
EVALUACION DE INDICADORES DE PROYECTOS Y PROCESOS**

NUMERO Y NOMBRE DEL PROGRAMA:		42 - INFRAESTRUCTURA HIDROAGRICOLA	
NOMBRE DEL PROYECTO:		MODERNIZACIÓN DE LOS SISTEMAS DE RIEGO.	
CLAVE PROGRAMATICA:		2111170A8N0332321002	
UNIDAD RESPONSABLE:	SECRETARÍA DE AGRICULTURA, GANADERÍA, RECURSOS HIDRÁULICOS, ACUACULTURA Y PESCA	UNIDAD EJECUTORA:	DIRECCIÓN GENERAL DE DESARROLLO RURAL Y CAPITALIZACIÓN AL CAMPO
OBJETIVO DEL PROYECTO:		OPTIMIZAR EL USO DEL AGUA AGRÍCOLA, APOYANDO A LOS PRODUCTORES RURALES EN LA INSTALACIÓN DE SISTEMAS DE RIEGO TECNIFICADO.	

DATOS DEL INDICADOR

NOMBRE INDICADOR:		PORCENTAJE DE AVANCE DE SUPERFICIE AGRÍCOLA CON SISTEMAS TECNIFICADOS DE RIEGO.	
UNIDAD DE MEDIDA:	HECTAREA	TIPO:	DE GESTIÓN
RESULTADO ESPERADO:		HECTÁREA TECNIFICADA CON SISTEMAS DE RIEGO	
FORMULA CALCULO:		(SUPERFICIE AGRÍCOLA CON SISTEMAS DE RIEGO TECNIFICADOS EN EL AÑO/ SUPERFICIE AGRÍCOLA CON SISTEMAS DE RIEGO TECNIFICADOS EL AÑO ANTERIOR)-1*100	
INTERPRETACION:		REFLEJA LA VARIACIÓN PORCENTUAL DE LAS HECTÁREAS TECNIFICADAS EN UN AÑO CON RESPECTO AL INMEDIATO ANTERIOR	
DIMENSION DEL INDICADOR:	IMPACTO	SENTIDO:	ASCENDENTE
VALOR:	ACUMULABLE	FRECUENCIA MEDICION:	TRIMESTRAL

AVANCE DEL INDICADOR:				TRIMESTRE			TRIMESTRE 4	SEMAFORO
META ANUAL	AVANCE DEL TRIMESTRE			AVANCE ACUMULADO			AVANCE RESPECTO DE LA META ANUAL	
	PROGRAMADO	ALCANZADO	%	PROGRAMADO	ALCANZADO	%		
1850	1000	738.4	73.84	1850	2170.5	117.32	117.32	
EVALUACIÓN CUALITATIVA				Se sumaron los pagos de los proyectos que se realizaron en el ejercicio pasado, en compensación a la disminución de los recursos de concurrencia 2014, con los del ejercicio 2015.				
PROSPECTIVA				Gestionar oportunamente a la Hacienda Estatal y Federal, el pago total de los proyectos comprometidos a pago en el Fideicomiso FOFAES.				
FACTOR DE COMPARACIÓN								

 <p>ESTADO DE SONORA</p>	GOBIERNO DEL ESTADO DE SONORA FICHA TECNICA PARA SEGUIMIENTO Y EVALUACION DE INDICADORES DE PROYECTOS Y PROCESOS
--	---

NUMERO Y NOMBRE DEL PROGRAMA:		41 - DESARROLLO AGROPECUARIO Y FORESTAL	
NOMBRE DEL PROYECTO:		MECANIZACIÓN E IMPLEMENTOS AGRÍCOLAS.	
CLAVE PROGRAMATICA:		2111170A8N0332321004	
UNIDAD RESPONSABLE:	SECRETARÍA DE AGRICULTURA, GANADERÍA, RECURSOS HIDRÁULICOS, ACUACULTURA Y PESCA	UNIDAD EJECUTORA:	DIRECCIÓN GENERAL DE DESARROLLO RURAL Y CAPITALIZACIÓN AL CAMPO
OBJETIVO DEL PROYECTO:		EFICIENTAR LAS LABORES CULTURALES MEDIANTE LA RENOVACIÓN DEL PARQUE DE MAQUINARIA E IMPLEMENTOS AGRÍCOLAS PARA REDUCIR LOS COSTOS DE LOS CULTIVOS.	

DATOS DEL INDICADOR

NOMBRE INDICADOR:		PORCENTAJE DE TRACTORES E IMPLEMENTOS APOYADOS.	
UNIDAD DE MEDIDA:	UNIDAD	TIPO:	DE GESTIÓN
RESULTADO ESPERADO:		UNIDADES DE TRACTORES E IMPLEMENTOS AGRÍCOLAS APOYADOS.	
FORMULA CALCULO:		(NUMERO DE TRACTORES E IMPLEMENTOS AGRÍCOLAS APOYADOS EN EL AÑO/NUMERO DE TRACTORES E IMPLEMENTOS AGRÍCOLAS PROGRAMADOS EN EL AÑO)*100	
INTERPRETACION:		REFLEJA LA VARIACIÓN PORCENTUAL DE TRACTORES E IMPLEMENTOS APOYADOS EN EL AÑO CON RESPECTO AL ANTERIOR.	
DIMENSION DEL INDICADOR:	IMPACTO	SENTIDO:	ASCENDENTE
VALOR:	ACUMULABLE	FRECUENCIA MEDICION:	TRIMESTRAL

AVANCE DEL INDICADOR:				TRIMESTRE			TRIMESTRE 4	
META ANUAL	AVANCE DEL TRIMESTRE			AVANCE ACUMULADO			AVANCE RESPECTO DE LA META ANUAL	SEMAFORO
	PROGRAMADO	ALCANZADO	%	PROGRAMADO	ALCANZADO	%		
485	360	315	87.5	485	791	163.09	163.09	
EVALUACIÓN CUALITATIVA				Se sumaron los pagos de los proyectos que se realizaron en el ejercicio pasado, en compensación a la disminución de los recursos de concurrencia 2014, con los del ejercicio 2015.				
PROSPECTIVA				Gestionar oportunamente a la Hacienda Estatal y Federal, el pago total de los proyectos comprometidos a pago en el Fideicomiso FOFAES.				
FACTOR DE COMPARACIÓN								


GOBIERNO DEL ESTADO DE SONORA FICHA TECNICA PARA SEGUIMIENTO Y EVALUACION DE INDICADORES DE PROYECTOS Y PROCESOS

NUMERO Y NOMBRE DEL PROGRAMA:		41 - DESARROLLO AGROPECUARIO Y FORESTAL	
NOMBRE DEL PROYECTO:		FOMENTO A LA AGROINDUSTRIA	
CLAVE PROGRAMATICA:		2111170A8N0332321007	
UNIDAD RESPONSABLE:	SECRETARÍA DE AGRICULTURA, GANADERÍA, RECURSOS HIDRÁULICOS, ACUACULTURA Y PESCA	UNIDAD EJECUTORA:	DIRECCIÓN GENERAL DE DESARROLLO RURAL Y CAPITALIZACIÓN AL CAMPO
OBJETIVO DEL PROYECTO:		APOYAR LA ADQUISICIÓN DE MAQUINARIA, EQUIPO Y CONSTRUCCIÓN DE INFRAESTRUCTURA PARA DAR VALOR AGREGADO A LOS PRODUCTOS AGRÍCOLAS E INTEGRARLOS A LAS CADENAS PRODUCTIVAS DE VALOR.	

DATOS DEL INDICADOR

NOMBRE INDICADOR:		PORCENTAJE DE PROYECTOS DE POSTCOSECHA APOYADOS	
UNIDAD DE MEDIDA:	PROYECTO	TIPO:	DE GESTIÓN
RESULTADO ESPERADO:		EMPRESAS AGRÍCOLAS APOYADAS CON INFRAESTRUCTURA DE POSTCOSECHA.	
FORMULA CALCULO:		(PROYECTOS DE POSTCOSECHA APOYADOS EN EL AÑO / PROYECTOS DE POSTCOSECHA APOYADOS EN EL AÑO ANTERIOR)-1*100	
INTERPRETACION:		REFLEJA LA VARIACIÓN PORCENTUAL DE EMPRESAS AGRÍCOLAS APOYADAS CON INFRAESTRUCTURA DE POSTCOSECHA DE UN AÑO EN RELACIÓN AL AÑO INMEDIATO ANTERIOR.	
DIMENSION DEL INDICADOR:	IMPACTO	SENTIDO:	ASCENDENTE
VALOR:	ACUMULABLE	FRECUENCIA MEDICION:	TRIMESTRAL

AVANCE DEL INDICADOR:				TRIMESTRE			TRIMESTRE 4	
META ANUAL	AVANCE DEL TRIMESTRE			AVANCE ACUMULADO			AVANCE RESPECTO DE LA META ANUAL	SEMAFORO
	PROGRAMADO	ALCANZADO	%	PROGRAMADO	ALCANZADO	%		
10	10	3	30	10	6	60	60	
EVALUACIÓN CUALITATIVA				En la presentación del proyecto de presupuesto de egresos al H. Congreso del Estado, Oficialía Mayor omitió disminuir las metas sin recursos asignados por esta dependencia.				
PROSPECTIVA				Se deberán conciliar el presupuesto de egresos con las metas propuestas inicialmente, para evitar este tipo de irregularidades.				
FACTOR DE COMPARACIÓN								


GOBIERNO DEL ESTADO DE SONORA FICHA TECNICA PARA SEGUIMIENTO Y EVALUACION DE INDICADORES DE PROYECTOS Y PROCESOS

NUMERO Y NOMBRE DEL PROGRAMA:		42 - INFRAESTRUCTURA HIDROAGRICOLA	
NOMBRE DEL PROYECTO:		MODERNIZACIÓN DE LOS SISTEMAS DE RIEGO (INVERNADEROS Y CASA SOMBRA)	
CLAVE PROGRAMATICA:		2111170A8N0332321008	
UNIDAD RESPONSABLE:	SECRETARÍA DE AGRICULTURA, GANADERÍA, RECURSOS HIDRÁULICOS, ACUACULTURA Y PESCA	UNIDAD EJECUTORA:	DIRECCIÓN GENERAL DE DESARROLLO RURAL Y CAPITALIZACIÓN AL CAMPO
OBJETIVO DEL PROYECTO:		FOMENTAR LA PRODUCCIÓN AGRÍCOLA BAJO AMBIENTE CONTROLADO CON EL APOYO ECONÓMICO PARA LA CONSTRUCCIÓN DE INVERNADEROS Y CASA SOMBRA.	

DATOS DEL INDICADOR

NOMBRE INDICADOR:		PORCENTAJE DE HECTÁREAS AGRÍCOLAS CONSTRUIDAS BAJO AMBIENTE CONTROLADO	
UNIDAD DE MEDIDA:	HECTAREA	TIPO:	DE GESTIÓN
RESULTADO ESPERADO:		INVERNADEROS Y CASA SOMBRA CONSTRUIDOS.	
FORMULA CALCULO:		(HECTÁREAS AGRÍCOLAS CONSTRUIDAS BAJO AMBIENTE CONTROLADO EN EL AÑO / HECTÁREAS AGRÍCOLAS CONSTRUIDAS BAJO AMBIENTE CONTROLADO EN EL AÑO ANTERIOR)-1*100	
INTERPRETACION:		MUESTRA LA VARIACIÓN PORCENTUAL DE HECTÁREAS AGRÍCOLAS CONSTRUIDAS BAJO AMBIENTE CONTROLADO EN EL AÑO CON RELACIÓN AL AÑO ANTERIOR.	
DIMENSION DEL INDICADOR:	IMPACTO	SENTIDO:	ASCENDENTE
VALOR:	ACUMULABLE	FRECUENCIA MEDICION:	TRIMESTRAL

AVANCE DEL INDICADOR:				TRIMESTRE			TRIMESTRE 4	SEMAFORO
META ANUAL	AVANCE DEL TRIMESTRE			AVANCE ACUMULADO			AVANCE RESPECTO DE LA META ANUAL	
	PROGRAMADO	ALCANZADO	%	PROGRAMADO	ALCANZADO	%		
58	38	12.45	32.76	58	35.85	61.81	61.81	
EVALUACIÓN CUALITATIVA				En la presentación del proyecto de Presupuesto de Egresos al H. Congreso del Estado, Oficialía Mayor omitió disminuir las metas sin recursos asignados por esta dependencia.				
PROSPECTIVA				Se deberán conciliar el presupuesto de egresos con las metas propuestas inicialmente, para evitar este tipo de irregularidades.				
FACTOR DE COMPARACIÓN								



GOBIERNO DEL ESTADO DE SONORA FICHA TECNICA PARA SEGUIMIENTO Y EVALUACION DE INDICADORES DE PROYECTOS Y PROCESOS

NUMERO Y NOMBRE DEL PROGRAMA:		41 - DESARROLLO AGROPECUARIO Y FORESTAL	
NOMBRE DEL PROYECTO:		CAPACITACIÓN Y ASISTENCIA A PRODUCTORES RURALES	
CLAVE PROGRAMATICA:		2111170A8N0332321009	
UNIDAD RESPONSABLE:	SECRETARÍA DE AGRICULTURA, GANADERÍA, RECURSOS HIDRÁULICOS, ACUACULTURA Y PESCA	UNIDAD EJECUTORA:	DIRECCIÓN GENERAL DE DESARROLLO RURAL Y CAPITALIZACIÓN AL CAMPO
OBJETIVO DEL PROYECTO:		FORTALECER LAS HABILIDADES EMPRESARIALES DE LOS PRODUCTORES MEDIANTE LA CAPACITACIÓN Y ASISTENCIA TÉCNICA PARA MEJORAR EL DESARROLLO DE SUS CAPACIDADES COMPETITIVAS.	

DATOS DEL INDICADOR

NOMBRE INDICADOR:		PORCENTAJE DE GRUPOS DE PRODUCTORES ATENDIDOS	
UNIDAD DE MEDIDA:	PROYECTO	TIPO:	DE GESTIÓN
RESULTADO ESPERADO:		GRUPOS DE PRODUCTORES CAPACITADOS Y ORGANIZADOS PARA COMPETIR EN LOS MERCADOS	
FORMULA CALCULO:		(GRUPOS DE PRODUCTORES ATENDIDOS / GRUPOS DE PRODUCTORES AUTORIZADOS)*100	
INTERPRETACION:		DEFINE LA VARIACIÓN PORCENTUAL DE LOS GRUPOS DE PRODUCTORES ATENDIDOS EN RELACIÓN A LOS AUTORIZADOS	
DIMENSION DEL INDICADOR:	IMPACTO	SENTIDO:	ASCENDENTE
VALOR:	ACUMULABLE	FRECUENCIA MEDICION:	TRIMESTRAL

AVANCE DEL INDICADOR:				TRIMESTRE			TRIMESTRE 4	SEMAFORO
META ANUAL	AVANCE DEL TRIMESTRE			AVANCE ACUMULADO			AVANCE RESPECTO DE LA META ANUAL	
	PROGRAMADO	ALCANZADO	%	PROGRAMADO	ALCANZADO	%		
146	116	102	87.93	146	147	100.68	100.68	
EVALUACIÓN CUALITATIVA				Se sumaron los pagos de los proyectos que se realizaron en el ejercicio pasado, en compensación a la disminución de los recursos de concurrencia 2014, con los del ejercicio 2015.				
PROSPECTIVA				Gestionar oportunamente a la Hacienda Estatal y Federal, el pago total de los proyectos comprometidos a pago en el Fideicomiso FOFAES.				
FACTOR DE COMPARACIÓN								

 <p>ESTADO DE SONORA</p>	<p>GOBIERNO DEL ESTADO DE SONORA FICHA TECNICA PARA SEGUIMIENTO Y EVALUACION DE INDICADORES DE PROYECTOS Y PROCESOS</p>
--	--

NUMERO Y NOMBRE DEL PROGRAMA:		41 - DESARROLLO AGROPECUARIO Y FORESTAL	
NOMBRE DEL PROYECTO:		CONSTRUCCIÓN Y AMPLIACIÓN DE LA INFRAESTRUCTURA PECUARIA	
CLAVE PROGRAMATICA:		2111170A8P033232100A	
UNIDAD RESPONSABLE:	SECRETARÍA DE AGRICULTURA, GANADERÍA, RECURSOS HIDRÁULICOS, ACUACULTURA Y PESCA	UNIDAD EJECUTORA:	DIRECCIÓN GENERAL DE DESARROLLO GANADERO
OBJETIVO DEL PROYECTO:		MEJORAR LAS CONDICIONES DE PRODUCCIÓN DE LAS UNIDADES PECUARIAS APOYÁNDOLOS EN LA CONSTRUCCIÓN DE INFRAESTRUCTURA PARA INCREMENTAR SU RENTABILIDAD	

DATOS DEL INDICADOR			
NOMBRE INDICADOR:		PORCENTAJE DE AVANCE EN LA EJECUCIÓN DE PROYECTOS DE INFRAESTRUCTURA PECUARIA	
UNIDAD DE MEDIDA:	PROYECTO	TIPO:	DE GESTIÓN
RESULTADO ESPERADO:		AUMENTAR LA PRODUCCIÓN DE CRÍAS CON LA CONSTRUCCIÓN Y MEJORAMIENTO DE INFRAESTRUCTURA PECUARIA.	
FORMULA CALCULO:		(PROYECTOS DE INFRAESTRUCTURA PECUARIA ATENDIDOS / PROYECTOS DE INFRAESTRUCTURA PECUARIA AUTORIZADOS)*100	
INTERPRETACION:		DETERMINAR LA VARIACIÓN PORCENTUAL DE PROYECTOS DE INFRAESTRUCTURA PECUARIA	
DIMENSION DEL INDICADOR:	IMPACTO	SENTIDO:	ASCENDENTE
VALOR:	ACUMULABLE	FRECUENCIA MEDICION:	TRIMESTRAL

AVANCE DEL INDICADOR:				TRIMESTRE			TRIMESTRE 4	
META ANUAL	AVANCE DEL TRIMESTRE			AVANCE ACUMULADO			AVANCE RESPECTO DE LA META ANUAL	SEMAFORO
	PROGRAMADO	ALCANZADO	%	PROGRAMADO	ALCANZADO	%		
265	200	46	23	265	208	78.49	78.49	
EVALUACIÓN CUALITATIVA				En la presentación del proyecto de presupuesto de egresos al H. Congreso del Estado, Oficialía Mayor omitió disminuir las metas sin recursos asignados por esta dependencia.				
PROSPECTIVA				Se deberán conciliar el presupuesto de egresos con las metas propuestas inicialmente, para evitar este tipo de irregularidades.				
FACTOR DE COMPARACIÓN								




GOBIERNO DEL ESTADO DE SONORA FICHA TECNICA PARA SEGUIMIENTO Y EVALUACION DE INDICADORES DE PROYECTOS Y PROCESOS

NUMERO Y NOMBRE DEL PROGRAMA:		41 - DESARROLLO AGROPECUARIO Y FORESTAL	
NOMBRE DEL PROYECTO:		EQUIPAMIENTO DE LA INFRAESTRUCTURA PECUARIA	
CLAVE PROGRAMATICA:		2111170A8P033232100C	
UNIDAD RESPONSABLE:	SECRETARÍA DE AGRICULTURA, GANADERÍA, RECURSOS HIDRÁULICOS, ACUACULTURA Y PESCA	UNIDAD EJECUTORA:	DIRECCIÓN GENERAL DE DESARROLLO GANADERO
OBJETIVO DEL PROYECTO:		MEJORAR LAS CONDICIONES DE OPERACIÓN DE LAS UNIDADES PECUARIAS PROPORCIONANDO APOYOS PARA SU EQUIPAMIENTO.	

DATOS DEL INDICADOR

NOMBRE INDICADOR:		PORCENTAJE DE AVANCE EN LOS APOYOS PARA EQUIPAMIENTO PECUARIO.	
UNIDAD DE MEDIDA:	PROYECTO	TIPO:	DE GESTIÓN
RESULTADO ESPERADO:		UNIDADES PECUARIAS DOTADAS CON EQUIPO PECUARIO	
FORMULA CALCULO:		(NÚMERO DE EQUIPOS ENTREGADOS / NÚMERO DE EQUIPOS AUTORIZADOS)*100	
INTERPRETACION:		DETERMINAR LA VARIACIÓN PORCENTUAL DE EQUIPOS PECUARIOS ENTREGADOS	
DIMENSION DEL INDICADOR:	IMPACTO	SENTIDO:	ASCENDENTE
VALOR:	ACUMULABLE	FRECUENCIA MEDICION:	TRIMESTRAL

AVANCE DEL INDICADOR:				TRIMESTRE			TRIMESTRE 4	SEMAFORO
META ANUAL	AVANCE DEL TRIMESTRE			AVANCE ACUMULADO			AVANCE RESPECTO DE LA META ANUAL	
	PROGRAMADO	ALCANZADO	%	PROGRAMADO	ALCANZADO	%		
93	65	6	9.23	93	87	93.54	93.54	
EVALUACIÓN CUALITATIVA				En la presentación del proyecto de presupuesto de egresos al H. Congreso del Estado, Oficialía Mayor omitió disminuir las metas sin recursos asignados por esta dependencia.				
PROSPECTIVA				Se deberán conciliar el presupuesto de egresos con las metas propuestas inicialmente, para evitar este tipo de irregularidades.				
FACTOR DE COMPARACIÓN								

 <p>ESTADO DE SONORA</p>	GOBIERNO DEL ESTADO DE SONORA FICHA TECNICA PARA SEGUIMIENTO Y EVALUACION DE INDICADORES DE PROYECTOS Y PROCESOS
--	---

NUMERO Y NOMBRE DEL PROGRAMA:		41 - DESARROLLO AGROPECUARIO Y FORESTAL	
NOMBRE DEL PROYECTO:		REPOBLACIÓN GANADERA	
CLAVE PROGRAMATICA:		2111170A8P033232100E	
UNIDAD RESPONSABLE:	SECRETARÍA DE AGRICULTURA, GANADERÍA, RECURSOS HIDRÁULICOS, ACUACULTURA Y PESCA	UNIDAD EJECUTORA:	DIRECCIÓN GENERAL DE DESARROLLO GANADERO
OBJETIVO DEL PROYECTO:		INCORPORAR AL HATO GANADERO ESTATAL, SEMENTALES DE REGISTRO PARA CUBRIR LOS REQUERIMIENTOS QUE PERMITAN ELEVAR LA CALIDAD GENÉTICA Y REPRODUCTIVA DEL GANADO EXISTENTE.	

DATOS DEL INDICADOR			
NOMBRE INDICADOR:		PORCENTAJE DE VARIACIÓN DE SEMENTALES DE REGISTRO INCORPORADO AL HATO GANADERO ESTATAL	
UNIDAD DE MEDIDA:	CABEZA	TIPO:	DE GESTIÓN
RESULTADO ESPERADO:		HATO GANADERO CON MEJORES ÍNDICES DE PARICIÓN	
FORMULA CALCULO:		(SEMENTALES DE REGISTRO APOYADOS / SEMENTALES DE REGISTRO AUTORIZADOS)*100	
INTERPRETACION:		DETERMINA LA VARIACIÓN PORCENTUAL DE SEMENTALES DE REGISTRO INCORPORADOS AL HATO GANADERO ESTATAL	
DIMENSION DEL INDICADOR:	IMPACTO	SENTIDO:	ASCENDENTE
VALOR:	ACUMULABLE	FRECUENCIA MEDICION:	TRIMESTRAL

AVANCE DEL INDICADOR:				TRIMESTRE			TRIMESTRE 4	
META ANUAL	AVANCE DEL TRIMESTRE			AVANCE ACUMULADO			AVANCE RESPECTO DE LA META ANUAL	SEMAFORO
	PROGRAMADO	ALCANZADO	%	PROGRAMADO	ALCANZADO	%		
728	546	289	52.93	728	582	79.94	79.94	
EVALUACIÓN CUALITATIVA				En la presentación del proyecto de presupuesto de egresos al H. Congreso del Estado, Oficialía Mayor omitió disminuir las metas sin recursos asignados por esta dependencia.				
PROSPECTIVA				Se deberán conciliar el presupuesto de egresos con las metas propuestas inicialmente, para evitar este tipo de irregularidades.				
FACTOR DE COMPARACIÓN								



**GOBIERNO DEL ESTADO DE SONORA FICHA TECNICA PARA SEGUIMIENTO Y
EVALUACION DE INDICADORES DE PROYECTOS Y PROCESOS**

NUMERO Y NOMBRE DEL PROGRAMA:		41 - DESARROLLO AGROPECUARIO Y FORESTAL	
NOMBRE DEL PROYECTO:		FOMENTO APÍCOLA	
CLAVE PROGRAMATICA:		2111170A8P033232100F	
UNIDAD RESPONSABLE:	SECRETARÍA DE AGRICULTURA, GANADERÍA, RECURSOS HIDRÁULICOS, ACUACULTURA Y PESCA	UNIDAD EJECUTORA:	DIRECCIÓN GENERAL DE DESARROLLO GANADERO
OBJETIVO DEL PROYECTO:		INCREMENTAR LA PRODUCTIVIDAD DEL SECTOR APÍCOLA MEDIANTE EL FORTALECIMIENTO DE LA INFRAESTRUCTURA Y EL MEJORAMIENTO GENÉTICO	

DATOS DEL INDICADOR

NOMBRE INDICADOR:		PORCENTAJE DE VARIACIÓN DE PROYECTOS APOYADOS	
UNIDAD DE MEDIDA:	PROYECTO	TIPO:	DE GESTIÓN
RESULTADO ESPERADO:		ELEVAR LA CALIDAD Y LA OFERTA DE MIEL PRODUCIDA EN EL ESTADO	
FORMULA CALCULO:		(NÚMERO DE PROYECTOS APÍCOLAS APOYADOS / NÚMERO DE PROYECTOS APÍCOLAS AUTORIZADOS)	
INTERPRETACION:		DETERMINA LA VARIACIÓN PORCENTUAL DE PROYECTOS APOYADOS EN EL AÑO	
DIMENSION DEL INDICADOR:	IMPACTO	SENTIDO:	ASCENDENTE
VALOR:	ACUMULABLE	FRECUENCIA MEDICION:	TRIMESTRAL

AVANCE DEL INDICADOR:				TRIMESTRE			TRIMESTRE 4	
META ANUAL	AVANCE DEL TRIMESTRE			AVANCE ACUMULADO			AVANCE RESPECTO DE LA META ANUAL	SEMAFORO
	PROGRAMADO	ALCANZADO	%	PROGRAMADO	ALCANZADO	%		
25	25	35	140	25	55	220	220	
EVALUACIÓN CUALITATIVA				Se sumaron los pagos de los proyectos que se realizaron en el ejercicio pasado en compensación a la disminución de los recursos de concurrencia 2014 con los del ejercicio 2015.				
PROSPECTIVA				Gestionar oportunamente a la Hacienda Estatal y Federal, el pago total de los proyectos comprometidos a pago en el Fideicomiso FOFAES.				
FACTOR DE COMPARACIÓN								

	GOBIERNO DEL ESTADO DE SONORA FICHA TECNICA PARA SEGUIMIENTO Y EVALUACION DE INDICADORES DE PROYECTOS Y PROCESOS
--	---

NUMERO Y NOMBRE DEL PROGRAMA:		41 - DESARROLLO AGROPECUARIO Y FORESTAL	
NOMBRE DEL PROYECTO:		EQUIPAMIENTO LECHERO	
CLAVE PROGRAMATICA:		2111170A8P033232100G	
UNIDAD RESPONSABLE:	SECRETARÍA DE AGRICULTURA, GANADERÍA, RECURSOS HIDRÁULICOS, ACUACULTURA Y PESCA	UNIDAD EJECUTORA:	DIRECCIÓN GENERAL DE DESARROLLO GANADERO
OBJETIVO DEL PROYECTO:		INCREMENTAR LA PRODUCCIÓN Y PRODUCTIVIDAD DEL HATO BOVINO PRODUCTOR DE LECHE FRESCA EN LA ENTIDAD MEDIANTE EL APOYO EN LA CONSTRUCCIÓN DE INFRAESTRUCTURA Y EQUIPAMIENTO.	

DATOS DEL INDICADOR			
NOMBRE INDICADOR:		PORCENTAJE DE VARIACIÓN DE PROYECTOS APOYADOS	
UNIDAD DE MEDIDA:	PROYECTO	TIPO:	DE GESTIÓN
RESULTADO ESPERADO:		INCREMENTO DE LA OFERTA DE LA LECHE FRESCA DE VACA PRODUCIDA EN SONORA	
FORMULA CALCULO:		(NÚMERO DE PROYECTOS DE EQUIPAMIENTO LECHERO APOYADOS / NÚMERO DE PROYECTOS DE EQUIPAMIENTO LECHERO AUTORIZADOS)*100	
INTERPRETACION:		DETERMINA LA VARIACIÓN PORCENTUAL DE PROYECTOS APOYADOS EN EL AÑO.	
DIMENSION DEL INDICADOR:	IMPACTO	SENTIDO:	ASCENDENTE
VALOR:	ACUMULABLE	FRECUENCIA MEDICION:	TRIMESTRAL

AVANCE DEL INDICADOR:				TRIMESTRE			TRIMESTRE 4	
META ANUAL	AVANCE DEL TRIMESTRE			AVANCE ACUMULADO			AVANCE RESPECTO DE LA META ANUAL	SEMAFORO
	PROGRAMADO	ALCANZADO	%	PROGRAMADO	ALCANZADO	%		
50	50	0	0	50	14	28	28	
EVALUACIÓN CUALITATIVA				En la presentación del proyecto de presupuesto de egresos al H. Congreso del Estado, Oficialía Mayor omitió disminuir las metas sin recursos asignados por esta dependencia.				
PROSPECTIVA				Se deberán conciliar el presupuesto de egresos con las metas propuestas inicialmente, para evitar este tipo de irregularidades.				
FACTOR DE COMPARACIÓN								



**GOBIERNO DEL ESTADO DE SONORA FICHA TECNICA PARA SEGUIMIENTO Y
EVALUACION DE INDICADORES DE PROYECTOS Y PROCESOS**

NUMERO Y NOMBRE DEL PROGRAMA:		42 - INFRAESTRUCTURA HIDROAGRICOLA	
NOMBRE DEL PROYECTO:		CONSTRUCCIÓN DE OBRAS DE CONSERVACIÓN DE SUELO Y AGUA	
CLAVE PROGRAMATICA:		2111170A8P033232100H	
UNIDAD RESPONSABLE:	SECRETARÍA DE AGRICULTURA, GANADERÍA, RECURSOS HIDRÁULICOS, ACUACULTURA Y PESCA	UNIDAD EJECUTORA:	DIRECCIÓN GENERAL DE DESARROLLO GANADERO
OBJETIVO DEL PROYECTO:		PROMOVER LA EXPLOTACIÓN SUSTENTABLE DE LA ACTIVIDAD PECUARIA MEDIANTE LA CONSTRUCCIÓN DE OBRAS PARA EL APROVECHAMIENTO DEL SUELO Y AGUA.	

DATOS DEL INDICADOR

NOMBRE INDICADOR:		PORCENTAJE DE VARIACIÓN DE PROYECTOS APOYADOS	
UNIDAD DE MEDIDA:	PROYECTO	TIPO:	DE GESTIÓN
RESULTADO ESPERADO:		UNIDADES DE PRODUCCIÓN PECUARIA CON MEJORES CONDICIONES DE CONSERVACIÓN DE RECURSOS NATURALES	
FORMULA CALCULO:		$(\text{NÚMERO DE PROYECTOS APOYADOS} / \text{NÚMERO DE PROYECTOS AUTORIZADOS}) * 100$	
INTERPRETACION:		DETERMINA LA VARIACIÓN PORCENTUAL DE LOS PROYECTOS APOYADOS	
DIMENSION DEL INDICADOR:	IMPACTO	SENTIDO:	ASCENDENTE
VALOR:	ACUMULABLE	FRECUENCIA MEDICION:	TRIMESTRAL


AVANCE DEL INDICADOR:				TRIMESTRE			TRIMESTRE 4	
META ANUAL	AVANCE DEL TRIMESTRE			AVANCE ACUMULADO			AVANCE RESPECTO DE LA META ANUAL	SEMAFORO
	PROGRAMADO	ALCANZADO	%	PROGRAMADO	ALCANZADO	%		
30	20	21	105	30	21	70	70	
EVALUACIÓN CUALITATIVA				Reprogramación de economías de los proyectos.				
PROSPECTIVA				Ejercer los recursos conforme la programación original.				
FACTOR DE COMPARACIÓN								

	GOBIERNO DEL ESTADO DE SONORA FICHA TECNICA PARA SEGUIMIENTO Y EVALUACION DE INDICADORES DE PROYECTOS Y PROCESOS
--	---

NUMERO Y NOMBRE DEL PROGRAMA:		41 - DESARROLLO AGROPECUARIO Y FORESTAL	
NOMBRE DEL PROYECTO:		RECUPERACIÓN DE TIERRAS DE PASTOREO	
CLAVE PROGRAMATICA:		2111170A8P033232100K	
UNIDAD RESPONSABLE:	SECRETARÍA DE AGRICULTURA, GANADERÍA, RECURSOS HIDRÁULICOS, ACUACULTURA Y PESCA	UNIDAD EJECUTORA:	DIRECCIÓN GENERAL DE DESARROLLO GANADERO
OBJETIVO DEL PROYECTO:		ABATIR LA ESCASES DE ALIMENTOS PARA GANADO EN LOS RANCHOS GANADEROS MEDIANTE EL SUMINISTRO DE SEMILLA PARA SU SIEMBRA EN LAS UNIDADES DE PRODUCCIÓN AGRÍCOLAS DE RIEGO.	

DATOS DEL INDICADOR			
NOMBRE INDICADOR:		PORCENTAJE DE AVANCE DE TONELADAS DE SEMILLA ENTREGADA EN EL AÑO	
UNIDAD DE MEDIDA:	HECTAREA	TIPO:	DE GESTIÓN
RESULTADO ESPERADO:		MAYOR DISPONIBILIDAD DE TONELADAS DE ALIMENTO FORRAJERO PARA CONSUMO DE GANADO BOVINO	
FORMULA CALCULO:		(TONELADAS DE SEMILLA ENTREGADAS / TONELADAS DE SEMILLA AUTORIZADAS)*100	
INTERPRETACION:		DETERMINA LA VARIACIÓN PORCENTUAL ANUAL DE TONELADAS DE SEMILLA RECIBIDA POR LOS PRODUCTORES	
DIMENSION DEL INDICADOR:	IMPACTO	SENTIDO:	ASCENDENTE
VALOR:	ACUMULABLE	FRECUENCIA MEDICION:	TRIMESTRAL

AVANCE DEL INDICADOR:				TRIMESTRE			TRIMESTRE 4	SEMAFORO
META ANUAL	AVANCE DEL TRIMESTRE			AVANCE ACUMULADO			AVANCE RESPECTO DE LA META ANUAL	
	PROGRAMADO	ALCANZADO	%	PROGRAMADO	ALCANZADO	%		
5946	5000	0	0	5946	0	0	0	
EVALUACIÓN CUALITATIVA				En la presentación del proyecto de presupuesto de egresos al H. Congreso del Estado, Oficialía Mayor omitió eliminar las metas sin recursos asignados por esta dependencia.				
PROSPECTIVA				Se deberán conciliar el presupuesto de egresos con las metas propuestas inicialmente, para evitar este tipo de irregularidades				
FACTOR DE COMPARACIÓN								

	GOBIERNO DEL ESTADO DE SONORA FICHA TECNICA PARA SEGUIMIENTO Y EVALUACION DE INDICADORES DE PROYECTOS Y PROCESOS
--	---

NUMERO Y NOMBRE DEL PROGRAMA:		41 - DESARROLLO AGROPECUARIO Y FORESTAL	
NOMBRE DEL PROYECTO:		REHABILITACIÓN DE LA INFRAESTRUCTURA PECUARIA	
CLAVE PROGRAMATICA:		2111170A8P033232100L	
UNIDAD RESPONSABLE:	SECRETARÍA DE AGRICULTURA, GANADERÍA, RECURSOS HIDRÁULICOS, ACUACULTURA Y PESCA	UNIDAD EJECUTORA:	DIRECCIÓN GENERAL DE DESARROLLO GANADERO
OBJETIVO DEL PROYECTO:		MEJORAR LAS CONDICIONES DE TRASLADO DE LA PRODUCCIÓN PECUARIA A LOS CENTROS DE CONSUMO MEDIANTE LA REHABILITACIÓN DE LOS CAMINOS INTERNOS DE LOS RANCHOS GANADEROS.	

DATOS DEL INDICADOR			
NOMBRE INDICADOR:		PORCENTAJE DE CAMINOS INTERNOS REHABILITADOS ANUALMENTE.	
UNIDAD DE MEDIDA:	KILOMETRO	TIPO:	DE GESTIÓN
RESULTADO ESPERADO:		CAMINOS RURALES TRANSITABLES EN TODA LA ÉPOCA DEL AÑO	
FORMULA CALCULO:		(KILÓMETROS DE CAMINOS EJECUTADOS / KILÓMETROS DE CAMINOS AUTORIZADOS)*100	
INTERPRETACION:		DETERMINA EL AVANCE PORCENTUAL DE KILÓMETROS DE CAMINOS REHABILITADOS EN EL AÑO	
DIMENSION DEL INDICADOR:	IMPACTO	SENTIDO:	ASCENDENTE
VALOR:	ACUMULABLE	FRECUENCIA MEDICION:	TRIMESTRAL

AVANCE DEL INDICADOR:			TRIMESTRE			TRIMESTRE 4	
META ANUAL	AVANCE DEL TRIMESTRE			AVANCE ACUMULADO			SEMAFORO
	PROGRAMADO	ALCANZADO	%	PROGRAMADO	ALCANZADO	%	
10000	7000	0	0	10000	0	0	
EVALUACIÓN CUALITATIVA			En la presentación del proyecto de presupuesto de egresos al H. Congreso del Estado, Oficialía Mayor omitió eliminar las metas sin recursos asignados por esta dependencia.				
PROSPECTIVA			Se deberán conciliar el presupuesto de egresos con las metas propuestas inicialmente, para evitar este tipo de irregularidades.				
FACTOR DE COMPARACIÓN							


GOBIERNO DEL ESTADO DE SONORA FICHA TECNICA PARA SEGUIMIENTO Y EVALUACION DE INDICADORES DE PROYECTOS Y PROCESOS

NUMERO Y NOMBRE DEL PROGRAMA:		41 - DESARROLLO AGROPECUARIO Y FORESTAL	
NOMBRE DEL PROYECTO:		CAMPAÑAS ZOOSANITARIAS	
CLAVE PROGRAMATICA:		2111170A8Q0332321050	
UNIDAD RESPONSABLE:	SECRETARÍA DE AGRICULTURA, GANADERÍA, RECURSOS HIDRÁULICOS, ACUACULTURA Y PESCA	UNIDAD EJECUTORA:	DIRECCIÓN GENERAL DE SERVICIOS GANADEROS
OBJETIVO DEL PROYECTO:		DESARROLLAR CAMPAÑAS ZOOSANITARIAS DE CONTROL BIOLÓGICO O QUÍMICO PARA LA PREVENCIÓN, CONTROL Y ERRADICACIÓN DE PLAGAS Y ENFERMEDADES EN EL HATO GANADERO EN LA ENTIDAD.	

DATOS DEL INDICADOR

NOMBRE INDICADOR:		PORCENTAJE DE DIAGNÓSTICOS ZOOSANITARIOS REALIZADOS	
UNIDAD DE MEDIDA:	DIAGNÓSTICO	TIPO:	ESTRATÉGICO
RESULTADO ESPERADO:		DETECCIÓN OPORTUNA DE ENFERMEDADES QUE AFECTAN AL HATO GANADERO ESTATAL.	
FORMULA CALCULO:		(NÚMERO DE DIAGNÓSTICOS REALIZADOS PARA LA DETECCIÓN DE ENFERMEDADES PECUARIAS EN EL AÑO /NÚMERO DE DIAGNÓSTICOS PROGRAMADOS PARA LA DETECCIÓN DE ENFERMEDADES PECUARIAS EN EL AÑO)*100	
INTERPRETACION:		MUESTRA EL AVANCE PORCENTUAL DE DIAGNÓSTICOS REALIZADOS.	
DIMENSION DEL INDICADOR:	IMPACTO	SENTIDO:	ASCENDENTE
VALOR:	ACUMULABLE	FRECUENCIA MEDICION:	TRIMESTRAL

AVANCE DEL INDICADOR:				TRIMESTRE			TRIMESTRE 4	SEMAFORO
META ANUAL	AVANCE DEL TRIMESTRE			AVANCE ACUMULADO			AVANCE RESPECTO DE LA META ANUAL	
	PROGRAMADO	ALCANZADO	%	PROGRAMADO	ALCANZADO	%		
396395	166395	292899	176.02	396395	335331	84.59	84.59	
EVALUACIÓN CUALITATIVA				Disminución sensible en el número de animales sacrificados en rastros a nivel estatal.				
PROSPECTIVA				Gestionar recursos crecientes para el Programa de salud animal en el Estado de Sonora.				
FACTOR DE COMPARACIÓN								



**GOBIERNO DEL ESTADO DE SONORA FICHA TECNICA PARA SEGUIMIENTO Y
EVALUACION DE INDICADORES DE PROYECTOS Y PROCESOS**

NUMERO Y NOMBRE DEL PROGRAMA:		41 - DESARROLLO AGROPECUARIO Y FORESTAL	
NOMBRE DEL PROCESO:		SERVICIOS GANADEROS	
CLAVE PROGRAMATICA:		2111170A8Q033232108R	
UNIDAD RESPONSABLE:	SECRETARÍA DE AGRICULTURA, GANADERÍA, RECURSOS HIDRÁULICOS, ACUACULTURA Y PESCA	UNIDAD EJECUTORA:	DIRECCIÓN GENERAL DE SERVICIOS GANADEROS
OBJETIVO DEL PROCESO:		ORGANIZAR, DIRIGIR Y SUPERVISAR TODAS LAS ACTIVIDADES RELACIONADAS DESDE LA PROPIEDAD DE LOS HATOS GANADEROS HASTA LA MOVILIZACIÓN DE ANIMALES, PRODUCTOS Y SUBPRODUCTOS PECUARIOS.	

DATOS DEL INDICADOR

NOMBRE INDICADOR:		PORCENTAJE DE TÍTULOS DE MARCAS DE HERRAR EXPEDIDOS	
UNIDAD DE MEDIDA:	TÍTULO	TIPO:	DE GESTIÓN
RESULTADO ESPERADO:		TÍTULOS DE MARCA DE HERRAR EXPEDIDOS DE ACUERDO A LA NORMATIVIDAD.	
FORMULA CALCULO:		(NÚMERO DE TÍTULOS DE MARCA DE HERRAR EXPEDIDOS / NÚMERO DE TÍTULOS DE MARCA DE HERRAR SOLICITADOS PARA SU EXPEDICIÓN)*100	
INTERPRETACION:		DETERMINAR LA ATENCIÓN QUE SE LE OTORGA A LAS SOLICITUDES DE TÍTULOS DE MARCAS DE HERRAR REALIZADAS POR LOS PRODUCTORES PECUARIOS.	
DIMENSION DEL INDICADOR:	IMPACTO	SENTIDO:	ASCENDENTE
VALOR:	ACUMULABLE	FRECUENCIA MEDICION:	MENSUAL

AVANCE DEL INDICADOR:				TRIMESTRE			TRIMESTRE 4	SEMAFORO
META ANUAL	AVANCE DEL TRIMESTRE			AVANCE ACUMULADO			AVANCE RESPECTO DE LA META ANUAL	
	PROGRAMADO	ALCANZADO	%	PROGRAMADO	ALCANZADO	%		
2058	526	963	183.07	2058	1993	96.84	96.84	
EVALUACIÓN CUALITATIVA				Expectativas de los apoyos de lo programas de concurrencia con el Gobierno Federal para impulsar el Desarrollo Rural Sustentable del Estado.				
PROSPECTIVA				Convenir con el Gobierno Federal recursos crecientes para el Programa de salud animal en el Estado de Sonora.				
FACTOR DE COMPARACIÓN								

 <p>ESTADO DE SONORA</p>	GOBIERNO DEL ESTADO DE SONORA FICHA TECNICA PARA SEGUIMIENTO Y EVALUACION DE INDICADORES DE PROYECTOS Y PROCESOS
--	---

NUMERO Y NOMBRE DEL PROGRAMA:		41 - DESARROLLO AGROPECUARIO Y FORESTAL	
NOMBRE DEL PROCESO:		GESTIÓN PARA LA PROTECCIÓN Y CONSERVACIÓN DE LA VIDA SILVESTRE.	
CLAVE PROGRAMATICA:		2111170A8R0332322077	
UNIDAD RESPONSABLE:	SECRETARÍA DE AGRICULTURA, GANADERÍA, RECURSOS HIDRÁULICOS, ACUACULTURA Y PESCA	UNIDAD EJECUTORA:	DIRECCIÓN GENERAL FORESTAL Y FAUNA DE INTERÉS CINEGÉTICO
OBJETIVO DEL PROCESO:		PROPORCIONAR UNA GESTIÓN EFICIENTE DE CALIDAD PARA APROVECHAR LAS OPORTUNIDADES DE DIVERSIFICACIÓN DE LA VIDA SILVESTRE.	

DATOS DEL INDICADOR

NOMBRE INDICADOR:		PORCENTAJE DE AVANCE DE LAS SOLICITUDES DE APROVECHAMIENTO DE LA VIDA SILVESTRE ATENDIDAS.	
UNIDAD DE MEDIDA:	SOLICITUD	TIPO:	ESTRATÉGICO
RESULTADO ESPERADO:		USUARIOS SATISFECHOS POR EL SERVICIO OTORGADO PARA EL APROVECHAMIENTO DE LA VIDA SILVESTRE.	
FORMULA CALCULO:		(NÚMERO DE SOLICITUDES DEL APROVECHAMIENTO DE LA VIDA SILVESTRE ATENDIDAS / NÚMERO DE SOLICITUDES DE APROVECHAMIENTO DE LA VIDA SILVESTRE RECIBIDAS)*100.	
INTERPRETACION:		DETERMINA EL AVANCE DE SOLICITUDES ATENDIDAS PARA EL APROVECHAMIENTO DE LA VIDA SILVESTRE.	
DIMENSION DEL INDICADOR:	COBERTURA	SENTIDO:	ASCENDENTE
VALOR:	ACUMULABLE	FRECUENCIA MEDICION:	TRIMESTRAL

AVANCE DEL INDICADOR:				TRIMESTRE			TRIMESTRE 4	
META ANUAL	AVANCE DEL TRIMESTRE			AVANCE ACUMULADO			AVANCE RESPECTO DE LA META ANUAL	SEMAFORO
	PROGRAMADO	ALCANZADO	%	PROGRAMADO	ALCANZADO	%		
4080	1383	7124	515.11	4080	7540	184.8	184.8	
EVALUACIÓN CUALITATIVA				Se ha generado mayor confianza entre los cazadores internacionales para cazar en Sonora, propiciado por el bajo índice de delincuencia.				
PROSPECTIVA				Promover la seguridad en el aprovechamiento de la vida silvestre.				
FACTOR DE COMPARACIÓN								


**GOBIERNO DEL ESTADO DE SONORA FICHA TECNICA PARA SEGUIMIENTO Y
EVALUACION DE INDICADORES DE PROYECTOS Y PROCESOS**

NUMERO Y NOMBRE DEL PROGRAMA:		43 - FOMENTO PESQUERO Y DESARROLLO ACUÍCOLA	
NOMBRE DEL PROYECTO:		MODERNIZACIÓN DE LA FLOTA PESQUERA	
CLAVE PROGRAMATICA:		2111170A8T033232300N	
UNIDAD RESPONSABLE:	SECRETARÍA DE AGRICULTURA, GANADERÍA, RECURSOS HIDRÁULICOS, ACUACULTURA Y PESCA	UNIDAD EJECUTORA:	DIRECCIÓN GENERAL DE PESCA Y ACUACULTURA
OBJETIVO DEL PROYECTO:		EQUIPAR LAS PANGAS DE LOS PESCADORES RIBEREÑOS MEDIANTE LA ENTREGA DE MOTORES AMIGABLES AL MEDIO AMBIENTE PARA GENERAR MAYOR RENTABILIDAD A ESTA ACTIVIDAD.	
DATOS DEL INDICADOR			
NOMBRE INDICADOR:		PORCENTAJE DE MOTORES FUERA DE BORDA SUSTITUIDOS POR MOTORES NUEVOS DE ALTA EFICIENCIA EN COMBUSTIBLE.	
UNIDAD DE MEDIDA:	UNIDAD	TIPO:	DE GESTIÓN
RESULTADO ESPERADO:		AUMENTO Y MEJORA DE LA ACTIVIDAD PESQUERA A BAJO COSTO Y CUIDADO DEL MEDIO AMBIENTE.	
FORMULA CALCULO:		(NÚMERO DE PANGAS CON MOTORES SUSTITUIDOS / NÚMERO DE PANGAS CON MOTORES AUTORIZADOS)*100	
INTERPRETACION:		MUESTRA EL AVANCE OBTENIDOS DEL PROGRAMA DE SUSTITUCIÓN DE MOTORES FUERA DE BORDA	
DIMENSION DEL INDICADOR:	ALINEACION R	SENTIDO:	ASCENDENTE
VALOR:	ACUMULABLE	FRECUENCIA MEDICION:	TRIMESTRAL

AVANCE DEL INDICADOR:				TRIMESTRE			TRIMESTRE 4	
META ANUAL	AVANCE DEL TRIMESTRE			AVANCE ACUMULADO			AVANCE RESPECTO DE LA META ANUAL	SEMAFORO
	PROGRAMADO	ALCANZADO	%	PROGRAMADO	ALCANZADO	%		
200	150	0	0	200	0	0	0	
EVALUACIÓN CUALITATIVA				No se formalizó el anexo técnico del convenio correspondiente por falta de recursos estatales.				
PROSPECTIVA				Por su importancia se gestionarán para el 2016, recursos federales con la Comisión Nacional Pesquera.				
FACTOR DE COMPARACIÓN								



GOBIERNO DEL ESTADO DE SONORA FICHA TECNICA PARA SEGUIMIENTO Y EVALUACION DE INDICADORES DE PROYECTOS Y PROCESOS

NUMERO Y NOMBRE DEL PROGRAMA:		43 - FOMENTO PESQUERO Y DESARROLLO ACUÍCOLA	
NOMBRE DEL PROYECTO:		APOYO A UNIDADES INTENSIVAS DE PRODUCCIÓN ACUÍCOLA	
CLAVE PROGRAMATICA:		2111170A8T0332323000	
UNIDAD RESPONSABLE:	SECRETARÍA DE AGRICULTURA, GANADERÍA, RECURSOS HIDRÁULICOS, ACUACULTURA Y PESCA	UNIDAD EJECUTORA:	DIRECCIÓN GENERAL DE PESCA Y ACUACULTURA
OBJETIVO DEL PROYECTO:		APOYAR A PRODUCTORES EN LA CONSTRUCCIÓN DE LAS OBRAS DE INFRAESTRUCTURA Y ACUÍCOLA QUE CONTRIBUYAN A MEJORAR LA RENTABILIDAD DE LAS UNIDADES ECONÓMICAS.	

DATOS DEL INDICADOR

NOMBRE INDICADOR:		PORCENTAJE DE PROYECTOS PESQUERAS Y ACUÍCOLAS APOYADAS EN EL AÑO	
UNIDAD DE MEDIDA:	PROYECTO	TIPO:	ESTRATÉGICO
RESULTADO ESPERADO:		UNIDADES DE PRODUCCIÓN PESQUERAS Y ACUÍCOLAS COMPETITIVAS Y RENTABLES.	
FORMULA CALCULO:		(NÚMERO DE PROYECTOS PESQUEROS Y ACUÍCOLAS APOYADOS / NÚMERO DE PROYECTOS PESQUEROS Y ACUÍCOLAS AUTORIZADOS)*100	
INTERPRETACION:		MUESTRA EL AVANCE OBTENIDO EN LA EJECUCIÓN DE PROYECTOS PESQUEROS Y ACUÍCOLAS	
DIMENSION DEL INDICADOR:	IMPACTO	SENTIDO:	ASCENDENTE
VALOR:	ACUMULABLE	FRECUENCIA MEDICION:	TRIMESTRAL


AVANCE DEL INDICADOR:				TRIMESTRE			TRIMESTRE 4	SEMAFORO
META ANUAL	AVANCE DEL TRIMESTRE			AVANCE ACUMULADO			AVANCE RESPECTO DE LA META ANUAL	
	PROGRAMADO	ALCANZADO	%	PROGRAMADO	ALCANZADO	%		
145	105	186	177.14	145	242	166.89	166.89	
EVALUACIÓN CUALITATIVA				Se cubrió mayor número de solicitudes y beneficiarios de la pesca Ribereña, asignando montos menores a los inicialmente previstos.				
PROSPECTIVA				Distribución equitativa de los apoyos considerando tanto a la pesca ribereña como a la pesca de altura.				
FACTOR DE COMPARACIÓN								

 <p>ESTADO DE SONORA</p>	GOBIERNO DEL ESTADO DE SONORA FICHA TECNICA PARA SEGUIMIENTO Y EVALUACION DE INDICADORES DE PROYECTOS Y PROCESOS
--	---

NUMERO Y NOMBRE DEL PROGRAMA:		43 - FOMENTO PESQUERO Y DESARROLLO ACUÍCOLA	
NOMBRE DEL PROYECTO:		ACCIONES DE SANIDAD ACUÍCOLA	
CLAVE PROGRAMATICA:		2111170A8T033232300P	
UNIDAD RESPONSABLE:	SECRETARÍA DE AGRICULTURA, GANADERÍA, RECURSOS HIDRÁULICOS, ACUACULTURA Y PESCA	UNIDAD EJECUTORA:	DIRECCIÓN GENERAL DE PESCA Y ACUACULTURA
OBJETIVO DEL PROYECTO:		REALIZAR ACCIONES DE CONTROL Y BUENAS PRÁCTICAS SANITARIAS PARA PREVENIR Y REDUCIR LOS RIESGOS DE ENFERMEDADES PATÓGENAS EN LOS CULTIVOS ACUÍCOLAS DE CRUSTÁCEOS, PECES Y MOLUSCOS.	

DATOS DEL INDICADOR			
NOMBRE INDICADOR:		PORCENTAJE DE GRANJAS ACUÍCOLAS CON ATENCIÓN SANITARIA	
UNIDAD DE MEDIDA:	GRANJA	TIPO:	DE GESTIÓN
RESULTADO ESPERADO:		GRANJAS ACUÍCOLAS CON BUENOS NIVELES DE SANIDAD Y CALIDAD EN EL PRODUCTO	
FORMULA CALCULO:		(NÚMERO DE GRANJAS ACUÍCOLAS ATENDIDAS POR EL COSADES / NÚMERO DE GRANJAS ACUÍCOLAS PROGRAMADAS POR EL COSADES)*100	
INTERPRETACION:		MUESTRA EL AVANCE OBTENIDOS DE LAS ACCIONES SANITARIAS ACUÍCOLAS	
DIMENSION DEL INDICADOR:	IMPACTO	SENTIDO:	ASCENDENTE
VALOR:	NO ACUMULABLE	FRECUENCIA MEDICION:	ANUAL

AVANCE DEL INDICADOR:			TRIMESTRE			TRIMESTRE 4	
META ANUAL	AVANCE DEL TRIMESTRE			AVANCE ACUMULADO			SEMAFORO
	PROGRAMADO	ALCANZADO	%	PROGRAMADO	ALCANZADO	%	
170	170	177	104.11	170	177	104.11	
EVALUACIÓN CUALITATIVA			Mayor interés de los acuicultores para combatir la mancha blanca y otras enfermedades del camarón, para incrementar la comercialización del sector exportador.				
PROSPECTIVA			Seguimiento riguroso a los protocolos sanitarios de producción acuícola.				
FACTOR DE COMPARACIÓN							

 <p>ESTADO DE SONORA</p>	<p>GOBIERNO DEL ESTADO DE SONORA FICHA TECNICA PARA SEGUIMIENTO Y EVALUACION DE INDICADORES DE PROYECTOS Y PROCESOS</p>
--	--

NUMERO Y NOMBRE DEL PROGRAMA:		43 - FOMENTO PESQUERO Y DESARROLLO ACUÍCOLA	
NOMBRE DEL PROYECTO:		INOCUIDAD ACUÍCOLA	
CLAVE PROGRAMATICA:		2111170A8T033232300Q	
UNIDAD RESPONSABLE:	SECRETARÍA DE AGRICULTURA, GANADERÍA, RECURSOS HIDRÁULICOS, ACUACULTURA Y PESCA	UNIDAD EJECUTORA:	DIRECCIÓN GENERAL DE PESCA Y ACUACULTURA
OBJETIVO DEL PROYECTO:		FOMENTAR LA PRODUCCIÓN DE ALIMENTOS SANOS E INOCUOS MEDIANTE LA CAPACITACIÓN DE BUENAS PRÁCTICAS DE MAJEY Y MANUFACTURA.	

DATOS DEL INDICADOR			
NOMBRE INDICADOR:		PORCENTAJE DE GRANJAS ACUÍCOLAS CERTIFICADAS EN BUENAS PRÁCTICAS ACUÍCOLAS	
UNIDAD DE MEDIDA:	GRANJA	TIPO:	DE GESTIÓN
RESULTADO ESPERADO:		GRANJAS ACUÍCOLAS CON BUENAS PRÁCTICAS DE MANEJO	
FORMULA CALCULO:		(NÚMERO DE GRANJAS ACUÍCOLAS CON RECONOCIMIENTO EN BUENAS PRÁCTICAS DE PRODUCCIÓN ACUÍCOLA / NÚMERO DE GRANJAS ACUÍCOLAS PROGRAMADAS EN BUENAS PRÁCTICAS DE PRODUCCIÓN ACUÍCOLA)*100	
INTERPRETACION:		MUESTRA EL PORCENTAJE DE GRANJAS ACUÍCOLAS CON BUENAS PRÁCTICAS EN LA PRODUCCIÓN DE ALIMENTOS	
DIMENSION DEL INDICADOR:	IMPACTO	SENTIDO:	ASCENDENTE
VALOR:	ACUMULABLE	FRECUENCIA MEDICION:	ANUAL

AVANCE DEL INDICADOR:				TRIMESTRE			TRIMESTRE 4	SEMAFORO
META ANUAL	AVANCE DEL TRIMESTRE			AVANCE ACUMULADO			AVANCE RESPECTO DE LA META ANUAL	
	PROGRAMADO	ALCANZADO	%	PROGRAMADO	ALCANZADO	%		
35	35	51	145.71	35	51	145.71	145.71	
EVALUACIÓN CUALITATIVA				Se mostró mayor interés de los productores para contar con el reconocimiento de Buenas prácticas y tener mayores ventajas en la comercialización.				
PROSPECTIVA				Seguimiento riguroso a los protocolos sanitarios de producción acuícola.				
FACTOR DE COMPARACIÓN								



**GOBIERNO DEL ESTADO DE SONORA FICHA TECNICA PARA SEGUIMIENTO Y
EVALUACION DE INDICADORES DE PROYECTOS Y PROCESOS**

NUMERO Y NOMBRE DEL PROGRAMA:		43 - FOMENTO PESQUERO Y DESARROLLO ACUÍCOLA	
NOMBRE DEL PROCESO:		ORDENAMIENTO PESQUERO Y ACUÍCOLA	
CLAVE PROGRAMATICA:		2111170A8T033232303X	
UNIDAD RESPONSABLE:	SECRETARÍA DE AGRICULTURA, GANADERÍA, RECURSOS HIDRÁULICOS, ACUACULTURA Y PESCA	UNIDAD EJECUTORA:	DIRECCIÓN GENERAL DE PESCA Y ACUACULTURA
OBJETIVO DEL PROCESO:		REGULAR A LAS ACTIVIDADES DE LA PESCA COMERCIAL Y DEPORTIVA EN LOS PRINCIPALES CUERPOS DE AGUA DULCE DE LA ENTIDAD, MEDIANTE LA PUESTA EN MARCHA DE UN PROGRAMA DE INSPECCIÓN Y VIGILANCIA.	

DATOS DEL INDICADOR

NOMBRE INDICADOR:		PORCENTAJE DE PERMISOS DE PESCA Y ACUACULTURA EMITIDOS	
UNIDAD DE MEDIDA:	PERMISO	TIPO:	DE GESTIÓN
RESULTADO ESPERADO:		PESCADORES DE LOS EMBALSES DE AGUA DULCE REGULADOS POR LA LEY DE PESCA Y ACUICULTURA PARA EL ESTADO DE SONORA	
FORMULA CALCULO:		$(\text{NÚMERO DE PERMISOS DE PESCA Y ACUACULTURA OTORGADOS} / \text{NÚMERO DE PERMISOS DE PESCA Y ACUACULTURA PROGRAMADOS}) * 100$	
INTERPRETACION:		INDICA EL AVANCE PORCENTUAL DE PESCADORES REGULARIZADOS EN EL AÑO	
DIMENSION DEL INDICADOR:	EFICIENCIA	SENTIDO:	ASCENDENTE
VALOR:	ACUMULABLE	FRECUENCIA MEDICION:	TRIMESTRAL

AVANCE DEL INDICADOR:				TRIMESTRE			TRIMESTRE 4	
META ANUAL	AVANCE DEL TRIMESTRE			AVANCE ACUMULADO			AVANCE RESPECTO DE LA META ANUAL	SEMAFORO
	PROGRAMADO	ALCANZADO	%	PROGRAMADO	ALCANZADO	%		
100	10	27	270	100	81	81	81	
EVALUACIÓN CUALITATIVA				Influyó la actualización de los permisos para un mayor aprovechamiento por la apertura del período de pesca en los cuerpos de agua del Estado.				
PROSPECTIVA				Calendarizar el otorgamiento de permisos de conformidad a los ciclos productivos autorizados para la captura de peces dulce acuícolas.				
FACTOR DE COMPARACIÓN								

	GOBIERNO DEL ESTADO DE SONORA FICHA TECNICA PARA SEGUIMIENTO Y EVALUACION DE INDICADORES DE PROYECTOS Y PROCESOS
--	---

NUMERO Y NOMBRE DEL PROGRAMA:		41 - DESARROLLO AGROPECUARIO Y FORESTAL	
NOMBRE DEL PROCESO:		INFORMACIÓN, PLANEACIÓN Y EVALUACIÓN DEL DESARROLLO RURAL INTEGRAL PARA EL DESARROLLO AGROPECUARIO.	
CLAVE PROGRAMATICA:		2111170A8U03323210A0	
UNIDAD RESPONSABLE:	SECRETARÍA DE AGRICULTURA, GANADERÍA, RECURSOS HIDRÁULICOS, ACUACULTURA Y PESCA	UNIDAD EJECUTORA:	DIRECCIÓN GENERAL DE PLANEACIÓN, ADMINISTRACIÓN Y EVALUACIÓN
OBJETIVO DEL PROCESO:		REALIZAR LAS ACTIVIDADES PARA LA FORMULACIÓN, SEGUIMIENTO Y EVALUACIÓN DE LAS ACCIONES, LOGROS Y RESULTADOS ALCANZADOS DE LOS PROGRAMAS PRESUPUESTARIOS DE LA DEPENDENCIA.	

DATOS DEL INDICADOR			
NOMBRE INDICADOR:		PORCENTAJE DE AVANCE DE DOCUMENTOS DEL DESEMPEÑO DE LA DEPENDENCIA PRESENTADOS.	
UNIDAD DE MEDIDA:	DOCUMENTO	TIPO:	PROGRAMÁTICO
RESULTADO ESPERADO:		DESEMPEÑO INSTITUCIONAL CUMPLIDO.	
FORMULA CALCULO:		(NÚMERO DE DOCUMENTOS DEL DESEMPEÑO DE LA DEPENDENCIA PRESENTADOS / NÚMERO DE DOCUMENTOS DEL DESEMPEÑO DE LA DEPENDENCIA PROGRAMADOS)*100	
INTERPRETACION:		MUESTRA EL AVANCE PORCENTUAL DE LOS DOCUMENTOS DEL DESEMPEÑO INSTITUCIONAL ENTREGADOS.	
DIMENSION DEL INDICADOR:	EFICIENCIA	SENTIDO:	ASCENDENTE
VALOR:	ACUMULABLE	FRECUENCIA MEDICION:	MENSUAL

AVANCE DEL INDICADOR:				TRIMESTRE			TRIMESTRE 4	
META ANUAL	AVANCE DEL TRIMESTRE			AVANCE ACUMULADO			AVANCE RESPECTO DE LA META ANUAL	SEMAFORO
	PROGRAMADO	ALCANZADO	%	PROGRAMADO	ALCANZADO	%		
50	13	13	100	50	53	106	106	
EVALUACIÓN CUALITATIVA								
PROSPECTIVA								
FACTOR DE COMPARACIÓN								