
 <p>ESTADO DE SONORA</p>	<p><b>GOBIERNO DEL ESTADO DE SONORA FICHA TECNICA PARA SEGUIMIENTO Y EVALUACION DE INDICADORES DE PROYECTOS Y PROCESOS</b></p>
---	--

<b>NUMERO Y NOMBRE DEL PROGRAMA:</b>		30 - DESARROLLO ECONÓMICO, SOSTENIBLE Y SUSTENTABLE	
<b>NOMBRE DEL PROCESO:</b>		DIRECCIÓN Y COORDINACIÓN DE LAS POLÍTICAS PARA EL DESARROLLO AGROPECUARIO	
<b>CLAVE PROGRAMATICA:</b>		2111170A8G033232104A	
<b>UNIDAD RESPONSABLE:</b>	SECRETARÍA DE AGRICULTURA, GANADERÍA, RECURSOS HIDRÁULICOS, ACUACULTURA Y PESCA	<b>UNIDAD EJECUTORA:</b>	DESPACHO DEL SECRETARIO
<b>OBJETIVO DEL PROCESO:</b>		CONTRIBUIR A INCREMENTAR LA COMPETITIVIDAD DE LAS ACTIVIDADES AGROPECUARIAS, FORESTALES, PESQUERAS Y ACUÍCOLAS DEL ESTADO DE SONORA.	

<b>DATOS DEL INDICADOR</b>			
<b>NOMBRE INDICADOR:</b>		PORCENTAJE DE AVANCE DE LAS SOLICITUDES DE APOYO PARA LA CAPITALIZACIÓN ATENDIDAS	
<b>UNIDAD DE MEDIDA:</b>	SOLICITUD	<b>TIPO:</b>	DE GESTIÓN
<b>RESULTADO ESPERADO:</b>		SOLICITUDES DE APOYO ATENDIDAS PARA CAPITALIZACIÓN DE LAS UNIDADES DE PRODUCCIÓN AGROPECUARIAS, FORESTALES, PESQUERAS Y ACUÍCOLAS.	
<b>FORMULA CALCULO:</b>		(NÚMERO DE SOLICITUDES DE APOYO AUTORIZADAS / NÚMERO DE SOLICITUDES DE APOYO RECIBIDAS)*100	
<b>INTERPRETACION:</b>		DETERMINA LA COBERTURA DE ATENCIÓN A LAS SOLICITUDES DE APOYO A LA INVERSIÓN, RECIBIDAS.	
<b>DIMENSION DEL INDICADOR:</b>	COBERTURA	<b>SENTIDO:</b>	ASCENDENTE
<b>VALOR:</b>	ACUMULABLE	<b>FRECUENCIA MEDICION:</b>	ANUAL


AVANCE DEL INDICADOR:				TRIMESTRE			TRIMESTRE 1	
META ANUAL	AVANCE DEL TRIMESTRE			AVANCE ACUMULADO			AVANCE RESPECTO DE LA META ANUAL	SEMAFORO
	PROGRAMADO	ALCANZADO	%	PROGRAMADO	ALCANZADO	%		
1650	0	0	100	0	0	100	0	
<b>EVALUACIÓN CUALITATIVA</b>								
<b>PROSPECTIVA</b>								
<b>FACTOR DE COMPARACIÓN</b>								

 <p>ESTADO DE SONORA</p>	<p><b>GOBIERNO DEL ESTADO DE SONORA FICHA TECNICA PARA SEGUIMIENTO Y EVALUACION DE INDICADORES DE PROYECTOS Y PROCESOS</b></p>
---	--

<b>NUMERO Y NOMBRE DEL PROGRAMA:</b>		30 - DESARROLLO ECONÓMICO, SOSTENIBLE Y SUSTENTABLE	
<b>NOMBRE DEL PROCESO:</b>		DIRECCIÓN Y COORDINACIÓN DE LAS POLÍTICAS PARA EL DESARROLLO AGROPECUARIO	
<b>CLAVE PROGRAMATICA:</b>		2111170A8G033232104A	
<b>UNIDAD RESPONSABLE:</b>	SECRETARÍA DE AGRICULTURA, GANADERÍA, RECURSOS HIDRÁULICOS, ACUACULTURA Y PESCA	<b>UNIDAD EJECUTORA:</b>	DESPACHO DEL SECRETARIO
<b>OBJETIVO DEL PROCESO:</b>		CONTRIBUIR A INCREMENTAR LA COMPETITIVIDAD DE LAS ACTIVIDADES AGROPECUARIAS, FORESTALES, PESQUERAS Y ACUÍCOLAS DEL ESTADO DE SONORA.	


<b>DATOS DEL INDICADOR</b>			
<b>NOMBRE INDICADOR:</b>		PORCENTAJE DE AVANCES DE INFORMES PRESENTADOS A LA DEPENDENCIA	
<b>UNIDAD DE MEDIDA:</b>	DOCUMENTO	<b>TIPO:</b>	DE GESTIÓN
<b>RESULTADO ESPERADO:</b>		INFORMES REALIZADOS A LA DEPENDENCIA	
<b>FORMULA CALCULO:</b>		(NÚMERO DE INFORMES REALIZADOS /NÚMERO DE INFORMES PROGRAMADOS)*100	
<b>INTERPRETACION:</b>		DETERMINA EL AVANCE DE INFORMES PRESENTADOS A LA DEPENDENCIA	
<b>DIMENSION DEL INDICADOR:</b>	IMPACTO	<b>SENTIDO:</b>	ASCENDENTE
<b>VALOR:</b>	ACUMULABLE	<b>FRECUENCIA MEDICION:</b>	MENSUAL

AVANCE DEL INDICADOR:				TRIMESTRE			TRIMESTRE 1	SEMAFORO
META ANUAL	AVANCE DEL TRIMESTRE			AVANCE ACUMULADO			AVANCE RESPECTO DE LA META ANUAL	
	PROGRAMADO	ALCANZADO	%	PROGRAMADO	ALCANZADO	%		
12	3	3	100	3	3	100	25	
<b>EVALUACIÓN CUALITATIVA</b>								
<b>PROSPECTIVA</b>								
<b>FACTOR DE COMPARACIÓN</b>								

 <p>ESTADO DE SONORA</p>	<p><b>GOBIERNO DEL ESTADO DE SONORA FICHA TECNICA PARA SEGUIMIENTO Y EVALUACION DE INDICADORES DE PROYECTOS Y PROCESOS</b></p>
---	--


<b>NUMERO Y NOMBRE DEL PROGRAMA:</b>		30 - DESARROLLO ECONÓMICO, SOSTENIBLE Y SUSTENTABLE	
<b>NOMBRE DEL PROCESO:</b>		COORDINACIÓN AL SEGUIMIENTO DE LA INVERSIÓN Y CAPITALIZACIÓN A LAS UNIDADES PRODUCTIVAS AGRÍCOLAS.	
<b>CLAVE PROGRAMATICA:</b>		2111170A8H033232105Y	
<b>UNIDAD RESPONSABLE:</b>	SECRETARÍA DE AGRICULTURA, GANADERÍA, RECURSOS HIDRÁULICOS, ACUACULTURA Y PESCA	<b>UNIDAD EJECUTORA:</b>	SUBSECRETARÍA DE AGRICULTURA
<b>OBJETIVO DEL PROCESO:</b>		CONTRIBUIR A INCREMENTAR LA COMPETITIVIDAD DE LAS UNIDADES AGRÍCOLAS.	
<b>DATOS DEL INDICADOR</b>			
<b>NOMBRE INDICADOR:</b>		PORCENTAJE DE AVANCE DE SOLICITUDES DE APOYO A LA CAPITALIZACIÓN AGRÍCOLA.	
<b>UNIDAD DE MEDIDA:</b>	SOLICITUD	<b>TIPO:</b>	DE GESTIÓN
<b>RESULTADO ESPERADO:</b>		SOLICITUDES DE APOYO ATENDIDAS PARA CAPITALIZACIÓN DE LAS UNIDADES DE PRODUCCIÓN AGRÍCOLA.	
<b>FORMULA CALCULO:</b>		$(\text{NÚMERO DE SOLICITUDES DE APOYO ATENDIDAS} / \text{NÚMERO DE SOLICITUDES DE APOYO RECIBIDAS}) * 100$	
<b>INTERPRETACION:</b>		DETERMINA LA COBERTURA DE ATENCIÓN A LAS SOLICITUDES DE APOYO A LA INVERSIÓN, RECIBIDAS	
<b>DIMENSION DEL INDICADOR:</b>	COBERTURA	<b>SENTIDO:</b>	ASCENDENTE
<b>VALOR:</b>	ACUMULABLE	<b>FRECUENCIA MEDICION:</b>	ANUAL

AVANCE DEL INDICADOR:				TRIMESTRE			TRIMESTRE 1	
META ANUAL	AVANCE DEL TRIMESTRE			AVANCE ACUMULADO			AVANCE RESPECTO DE LA META ANUAL	SEMAFORO
	PROGRAMADO	ALCANZADO	%	PROGRAMADO	ALCANZADO	%		
450	0	0	100	0	0	100	0	
<b>EVALUACIÓN CUALITATIVA</b>								
<b>PROSPECTIVA</b>								
<b>FACTOR DE COMPARACIÓN</b>								

 <p>ESTADO DE SONORA</p>	<p><b>GOBIERNO DEL ESTADO DE SONORA FICHA TECNICA PARA SEGUIMIENTO Y EVALUACION DE INDICADORES DE PROYECTOS Y PROCESOS</b></p>
---	--

<b>NUMERO Y NOMBRE DEL PROGRAMA:</b>		30 - DESARROLLO ECONÓMICO, SOSTENIBLE Y SUSTENTABLE	
<b>NOMBRE DEL PROCESO:</b>		COORDINACIÓN AL SEGUIMIENTO DE LA INVERSIÓN Y CAPITALIZACIÓN A LAS UNIDADES PRODUCTIVAS PECUARIAS	
<b>CLAVE PROGRAMATICA:</b>		2111170A8J033232106J	
<b>UNIDAD RESPONSABLE:</b>	SECRETARÍA DE AGRICULTURA, GANADERÍA, RECURSOS HIDRÁULICOS, ACUACULTURA Y PESCA	<b>UNIDAD EJECUTORA:</b>	SUBSECRETARÍA DE GANADERÍA
<b>OBJETIVO DEL PROCESO:</b>		CONTRIBUIR A INCREMENTAR LA COMPETITIVIDAD DE LAS UNIDADES PECUARIAS	
<b>DATOS DEL INDICADOR</b>			
<b>NOMBRE INDICADOR:</b>		PORCENTAJE DE AVANCE DE SOLICITUDES DE APOYO A LA CAPITALIZACIÓN PECUARIA.	
<b>UNIDAD DE MEDIDA:</b>	SOLICITUD	<b>TIPO:</b>	DE GESTIÓN
<b>RESULTADO ESPERADO:</b>		SOLICITUDES DE APOYO ATENDIDAS PARA CAPITALIZACIÓN DE LAS UNIDADES DE PRODUCCIÓN PECUARIAS.	
<b>FORMULA CALCULO:</b>		(NÚMERO DE SOLICITUDES DE APOYO ATENDIDAS / NÚMERO DE SOLICITUDES DE APOYO RECIBIDAS)*100	
<b>INTERPRETACION:</b>		DETERMINA LA COBERTURA DE ATENCIÓN A LAS SOLICITUDES DE APOYO A LA INVERSIÓN, RECIBIDAS	
<b>DIMENSION DEL INDICADOR:</b>	COBERTURA	<b>SENTIDO:</b>	ASCENDENTE
<b>VALOR:</b>	ACUMULABLE	<b>FRECUENCIA MEDICION:</b>	ANUAL


AVANCE DEL INDICADOR:				TRIMESTRE			TRIMESTRE 1	
META ANUAL	AVANCE DEL TRIMESTRE			AVANCE ACUMULADO			AVANCE RESPECTO DE LA META ANUAL	SEMAFORO
	PROGRAMADO	ALCANZADO	%	PROGRAMADO	ALCANZADO	%		
900	0	0	100	0	0	100	0	
<b>EVALUACIÓN CUALITATIVA</b>								
<b>PROSPECTIVA</b>								
<b>FACTOR DE COMPARACIÓN</b>								

 <p>ESTADO DE SONORA</p>	<p><b>GOBIERNO DEL ESTADO DE SONORA FICHA TECNICA PARA SEGUIMIENTO Y EVALUACION DE INDICADORES DE PROYECTOS Y PROCESOS</b></p>
---	--

<b>NUMERO Y NOMBRE DEL PROGRAMA:</b>		66 - DESARROLLO PESQUERO Y ACUÍCOLA	
<b>NOMBRE DEL PROCESO:</b>		COORDINACIÓN AL SEGUIMIENTO DE LA INVERSIÓN Y CAPITALIZACIÓN A LAS UNIDADES PRODUCTIVAS PESQUERAS Y ACUÍCOLAS.	
<b>CLAVE PROGRAMATICA:</b>		2111170A8K033232306L	
<b>UNIDAD RESPONSABLE:</b>	SECRETARÍA DE AGRICULTURA, GANADERÍA, RECURSOS HIDRÁULICOS, ACUACULTURA Y PESCA	<b>UNIDAD EJECUTORA:</b>	SUBSECRETARÍA DE PESCA Y ACUACULTURA
<b>OBJETIVO DEL PROCESO:</b>		CONTRIBUIR A INCREMENTAR LA COMPETITIVIDAD DE LAS UNIDADES PESQUERAS Y ACUÍCOLAS.	

<b>DATOS DEL INDICADOR</b>			
<b>NOMBRE INDICADOR:</b>		PORCENTAJE DE AVANCE DE SOLICITUDES DE APOYO A LA CAPITALIZACIÓN PESQUERA Y ACUÍCOLA.	
<b>UNIDAD DE MEDIDA:</b>	SOLICITUD	<b>TIPO:</b>	DE GESTIÓN
<b>RESULTADO ESPERADO:</b>		SOLICITUDES DE APOYO ATENDIDAS PARA CAPITALIZACIÓN DE LAS UNIDADES DE PRODUCCIÓN PESQUERAS Y ACUÍCOLAS.	
<b>FORMULA CALCULO:</b>		(NÚMERO DE SOLICITUDES DE APOYO ATENDIDAS / NÚMERO DE SOLICITUDES DE APOYO RECIBIDAS)*100	
<b>INTERPRETACION:</b>		DETERMINA LA COBERTURA DE ATENCIÓN A LAS SOLICITUDES DE APOYO A LA INVERSIÓN, RECIBIDAS	
<b>DIMENSION DEL INDICADOR:</b>	COBERTURA	<b>SENTIDO:</b>	ASCENDENTE
<b>VALOR:</b>	ACUMULABLE	<b>FRECUENCIA MEDICION:</b>	ANUAL


<b>AVANCE DEL INDICADOR:</b>				<b>TRIMESTRE</b>			<b>TRIMESTRE 1</b>	
<b>META ANUAL</b>	<b>AVANCE DEL TRIMESTRE</b>			<b>AVANCE ACUMULADO</b>			<b>AVANCE RESPECTO DE LA META ANUAL</b>	<b>SEMAFORO</b>
	<b>PROGRAMADO</b>	<b>ALCANZADO</b>	<b>%</b>	<b>PROGRAMADO</b>	<b>ALCANZADO</b>	<b>%</b>		
300	0	0	100	0	0	100	0	
<b>EVALUACIÓN CUALITATIVA</b>								
<b>PROSPECTIVA</b>								
<b>FACTOR DE COMPARACIÓN</b>								

 <p>ESTADO DE SONORA</p>	<p><b>GOBIERNO DEL ESTADO DE SONORA FICHA TECNICA PARA SEGUIMIENTO Y EVALUACION DE INDICADORES DE PROYECTOS Y PROCESOS</b></p>
---	--

<b>NUMERO Y NOMBRE DEL PROGRAMA:</b>		25 - DESARROLLO AGRÍCOLA	
<b>NOMBRE DEL PROCESO:</b>		MANTENIMIENTO PARA LA OPERACIÓN DE LA MAQUINARIA PERFORADORA DE POZOS	
<b>CLAVE PROGRAMATICA:</b>		2111170A8L03323210JG	
<b>UNIDAD RESPONSABLE:</b>	SECRETARÍA DE AGRICULTURA, GANADERÍA, RECURSOS HIDRÁULICOS, ACUACULTURA Y PESCA	<b>UNIDAD EJECUTORA:</b>	DIRECCIÓN GENERAL DE DESARROLLO AGRÍCOLA
<b>OBJETIVO DEL PROCESO:</b>		MANTENER LA MAQUINARIA PERFORADORA DE POZOS EN CONDICIONES ÓPTIMAS PARA SU OPERACIÓN.	

<b>DATOS DEL INDICADOR</b>			
<b>NOMBRE INDICADOR:</b>		PORCENTAJE DE POZOS CONSTRUIDOS.	
<b>UNIDAD DE MEDIDA:</b>	POZO	<b>TIPO:</b>	DE GESTIÓN
<b>RESULTADO ESPERADO:</b>		POZOS CONTRUIDOS	
<b>FORMULA CALCULO:</b>		(NÚMERO DE POZOS CONSTRUIDOS EN EL AÑO/ NÚMERO DE POZOS SOLICITADOS PARA CONSTRUCCIÓN EN EL AÑO)*100	
<b>INTERPRETACION:</b>		MUESTRA LA VARIACIÓN PORCENTUAL DE LA CONSTRUCCIÓN DE POZOS EN LAS UNIDADES DE RIEGO.	
<b>DIMENSION DEL INDICADOR:</b>	IMPACTO	<b>SENTIDO:</b>	ASCENDENTE
<b>VALOR:</b>	ACUMULABLE	<b>FRECUENCIA MEDICION:</b>	TRIMESTRAL

<b>AVANCE DEL INDICADOR:</b>				<b>TRIMESTRE</b>			<b>TRIMESTRE 1</b>	<b>SEMAFORO</b>
<b>META ANUAL</b>	<b>AVANCE DEL TRIMESTRE</b>			<b>AVANCE ACUMULADO</b>			<b>AVANCE RESPECTO DE LA META ANUAL</b>	
	<b>PROGRAMADO</b>	<b>ALCANZADO</b>	<b>%</b>	<b>PROGRAMADO</b>	<b>ALCANZADO</b>	<b>%</b>		
12	0	0	100	0	0	100	0	
<b>EVALUACIÓN CUALITATIVA PROSPECTIVA</b>				Programados a realizarse en el Tercero y Cuarto Trimestre.				
<b>FACTOR DE COMPARACIÓN</b>								


 <p>ESTADO DE SONORA</p>	<p><b>GOBIERNO DEL ESTADO DE SONORA FICHA TECNICA PARA SEGUIMIENTO Y EVALUACION DE INDICADORES DE PROYECTOS Y PROCESOS</b></p>
---	--

<b>NUMERO Y NOMBRE DEL PROGRAMA:</b>		30 - DESARROLLO ECONÓMICO, SOSTENIBLE Y SUSTENTABLE	
<b>NOMBRE DEL PROCESO:</b>		CONTROL DE PRODUCTOS Y SUBPRODUCTOS AGROPECUARIOS	
<b>CLAVE PROGRAMATICA:</b>		2111170A8M03323210J8	
<b>UNIDAD RESPONSABLE:</b>	SECRETARÍA DE AGRICULTURA, GANADERÍA, RECURSOS HIDRÁULICOS, ACUACULTURA Y PESCA	<b>UNIDAD EJECUTORA:</b>	DIRECCIÓN GENERAL DE COMPETITIVIDAD EN CADENAS PRODUCTIVAS AGRÍCOLAS
<b>OBJETIVO DEL PROCESO:</b>		VIGILAR Y CONTROLAR LA MOVILIZACIÓN DE PRODUCTOS AGROPECUARIOS REGULADOS QUE ESTÉN LIBRES DE PLAGAS Y ENFERMEDADES Y CUMPLAN CON LAS DISPOSICIONES LEGALES APLICABLES.	

**DATOS DEL INDICADOR**

<b>NOMBRE INDICADOR:</b>		PORCENTAJE DE VEHÍCULOS CON RIESGO FITOZOOSANITARIOS DETECTADOS	
<b>UNIDAD DE MEDIDA:</b>	AUTOMÓVIL	<b>TIPO:</b>	DE GESTIÓN
<b>RESULTADO ESPERADO:</b>		PROTECCIÓN Y CONSERVACIÓN DEL ESTATUS FITOZOOSANITARIO ESTATAL	
<b>FORMULA CALCULO:</b>		(TOTAL DE VEHÍCULOS DETECTADOS CON RIESGO FITOSANITARIO /TOTAL DE VEHÍCULO INSPECCIONADOS)*100	
<b>INTERPRETACION:</b>		MUESTRA EL PORCENTAJE DE VEHÍCULOS CON RIESGO FITOSANITARIO DETECTADOS EN LOS PUNTOS DE VERIFICACIÓN	
<b>DIMENSION DEL INDICADOR:</b>	IMPACTO	<b>SENTIDO:</b>	ASCENDENTE
<b>VALOR:</b>	ACUMULABLE	<b>FRECUENCIA MEDICION:</b>	TRIMESTRAL

AVANCE DEL INDICADOR:				TRIMESTRE			TRIMESTRE 1	
META ANUAL	AVANCE DEL TRIMESTRE			AVANCE ACUMULADO			AVANCE RESPECTO DE LA META ANUAL	SEMAFORO
	PROGRAMADO	ALCANZADO	%	PROGRAMADO	ALCANZADO	%		
29800	7800	7125	91.34	7800	7125	91.34	23.9	
<b>EVALUACIÓN CUALITATIVA</b>				Mejoramiento en el control sanitario.				
<b>PROSPECTIVA</b>				Fortalecimiento de la Coordinación con el Servicio Nacional de Sanidad, Inocuidad y Calidad Agroalimentaria.				
<b>FACTOR DE COMPARACIÓN</b>								

 <p>ESTADO DE SONORA</p>	<p><b>GOBIERNO DEL ESTADO DE SONORA FICHA TECNICA PARA SEGUIMIENTO Y EVALUACION DE INDICADORES DE PROYECTOS Y PROCESOS</b></p>
---	--


<b>NUMERO Y NOMBRE DEL PROGRAMA:</b>		30 - DESARROLLO ECONÓMICO, SOSTENIBLE Y SUSTENTABLE	
<b>NOMBRE DEL PROCESO:</b>		CAMPAÑAS FITOSANITARIAS	
<b>CLAVE PROGRAMATICA:</b>		2111170A8M03323210Q1	
<b>UNIDAD RESPONSABLE:</b>	SECRETARÍA DE AGRICULTURA, GANADERÍA, RECURSOS HIDRÁULICOS, ACUACULTURA Y PESCA	<b>UNIDAD EJECUTORA:</b>	DIRECCIÓN GENERAL DE COMPETITIVIDAD EN CADENAS PRODUCTIVAS AGRÍCOLAS
<b>OBJETIVO DEL PROCESO:</b>		DESARROLLAR CAMPAÑAS FITOSANITARIAS DE MUESTREO Y CONTROL BIOLÓGICO O QUÍMICO PARA LA PREVENCIÓN, CONTROL Y ERRADICACIÓN DE PLAGAS Y ENFERMEDADES EN CULTIVOS AGRÍCOLAS.	

**DATOS DEL INDICADOR**

<b>NOMBRE INDICADOR:</b>		PORCENTAJE DE ATENCIÓN DE SUPERFICIE AGRÍCOLA CON CAMPAÑAS FITOSANITARIAS.	
<b>UNIDAD DE MEDIDA:</b>	HECTAREA	<b>TIPO:</b>	DE GESTIÓN
<b>RESULTADO ESPERADO:</b>		UNIDADES DE PRODUCCIÓN AGRÍCOLA CON BUENOS NIVELES DE SANIDAD Y CALIDAD EN EL PRODUCTO.	
<b>FORMULA CALCULO:</b>		(SUPERFICIE AGRÍCOLA ATENDIDAS CON CAMPAÑAS SANITARIAS / SUPERFICIE AGRÍCOLA CON PERMISO DE SIEMBRA)*100	
<b>INTERPRETACION:</b>		REFLEJA EL GRADO DE ATENCIÓN A LA SUPERFICIE AGRÍCOLA CON CAMPAÑAS SANITARIAS.	
<b>DIMENSION DEL INDICADOR:</b>	COBERTURA	<b>SENTIDO:</b>	ASCENDENTE
<b>VALOR:</b>	ACUMULABLE	<b>FRECUENCIA MEDICION:</b>	ANUAL

AVANCE DEL INDICADOR:				TRIMESTRE			TRIMESTRE 1	
META ANUAL	AVANCE DEL TRIMESTRE			AVANCE ACUMULADO			AVANCE RESPECTO DE LA META ANUAL	SEMAFORO
	PROGRAMADO	ALCANZADO	%	PROGRAMADO	ALCANZADO	%		
1829100	0	0	100	0	0	100	0	
<b>EVALUACIÓN CUALITATIVA</b>								
<b>PROSPECTIVA</b>								
<b>FACTOR DE COMPARACIÓN</b>								




 <p>ESTADO DE SONORA</p>	<p><b>GOBIERNO DEL ESTADO DE SONORA FICHA TECNICA PARA SEGUIMIENTO Y EVALUACION DE INDICADORES DE PROYECTOS Y PROCESOS</b></p>
---	--

<b>NUMERO Y NOMBRE DEL PROGRAMA:</b>		30 - DESARROLLO ECONÓMICO, SOSTENIBLE Y SUSTENTABLE	
<b>NOMBRE DEL PROCESO:</b>		INOCUIDAD AGRICOLA	
<b>CLAVE PROGRAMATICA:</b>		2111170A8M03323210Q4	
<b>UNIDAD RESPONSABLE:</b>	SECRETARÍA DE AGRICULTURA, GANADERÍA, RECURSOS HIDRÁULICOS, ACUACULTURA Y PESCA	<b>UNIDAD EJECUTORA:</b>	DIRECCIÓN GENERAL DE COMPETITIVIDAD EN CADENAS PRODUCTIVAS AGRÍCOLAS
<b>OBJETIVO DEL PROCESO:</b>		PROMOVER LA ADOPCION Y APLICACION DE SISTEMAS DE REDUCCION DE RIESGOS DE CONTAMINACION (SRCC) EN EMPRESAS HORTOFRITICOLAS EN EL PROCESO DE PRODUCCION Y Y PROCESAMIENTO PRIMARIO, MEDIANTE ASISTENCIA TECNICA Y CAPACITACION.	

**DATOS DEL INDICADOR**

<b>NOMBRE INDICADOR:</b>		PORCENTAJE DE EMPRESAS AGRICOLAS ADHERIDAS AL PROGRAMA DE SISTEMAS DE REDUCCION DE RIESGOS DE CONTAMINACION	
<b>UNIDAD DE MEDIDA:</b>	EMPRESA	<b>TIPO:</b>	DE GESTIÓN
<b>RESULTADO ESPERADO:</b>		EMPRESAS AGRICOLAS QUE COMERCIALIZAN PRODUCTOS SANOS E INOCUOS EN LOS MERCADOS NACIONAL E INTERNACIONAL	
<b>FORMULA CALCULO:</b>		(NUMERO DE EMPRESAS AGRICOLAS ADHERIDAS AL SRRC / NUMERO DE EMPRESAS AGRICOLAS COMPROMETIDAS A ADHERIRSE AL SRRC)* 100	
<b>INTERPRETACION:</b>		CUANTIFICA EL AVANCE PORCENTUAL DE EMPRESAS AGRICOLAS ADHERIDAS AL PROGRAMA SRRC	
<b>DIMENSION DEL INDICADOR:</b>	IMPACTO	<b>SENTIDO:</b>	ASCENDENTE
<b>VALOR:</b>	ACUMULABLE	<b>FRECUENCIA MEDICION:</b>	TRIMESTRAL


AVANCE DEL INDICADOR:				TRIMESTRE			TRIMESTRE 1	SEMAFORO
META ANUAL	AVANCE DEL TRIMESTRE			AVANCE ACUMULADO			AVANCE RESPECTO DE LA META ANUAL	
	PROGRAMADO	ALCANZADO	%	PROGRAMADO	ALCANZADO	%		
180	58	61	105.17	58	61	105.17	33.88	
<b>EVALUACIÓN CUALITATIVA</b>				Interés en la apertura de nuevos mercados de la producción agropecuaria.				
<b>PROSPECTIVA</b>				Fortalecimiento de la Coordinación con el Servicio Nacional de Sanidad, Inocuidad y Calidad Agroalimentaria.				
<b>FACTOR DE COMPARACIÓN</b>								

 <p>ESTADO DE SONORA</p>	<p><b>GOBIERNO DEL ESTADO DE SONORA FICHA TECNICA PARA SEGUIMIENTO Y EVALUACION DE INDICADORES DE PROYECTOS Y PROCESOS</b></p>
---	--

<b>NUMERO Y NOMBRE DEL PROGRAMA:</b>		84 - DESARROLLO REGIONAL SUSTENTABLE Y SOSTENIBLE	
<b>NOMBRE DEL PROCESO:</b>		MODERNIZACION DE LOS SISTEMAS DE RIEGO	
<b>CLAVE PROGRAMATICA:</b>		2111170A8N03323210Q7	
<b>UNIDAD RESPONSABLE:</b>	SECRETARÍA DE AGRICULTURA, GANADERÍA, RECURSOS HIDRÁULICOS, ACUACULTURA Y PESCA	<b>UNIDAD EJECUTORA:</b>	DIRECCIÓN GENERAL DE DESARROLLO RURAL Y CAPITALIZACIÓN AL CAMPO
<b>OBJETIVO DEL PROCESO:</b>		OPTIMIZAR EL USO DEL AGUA AGRICOLA, APOYANDO A LOS PRODUCTORES RURALES EN LA INSTALACION DE LOS SISTEMAS DE RIEGO TECNIFICADO.	

<b>DATOS DEL INDICADOR</b>			
<b>NOMBRE INDICADOR:</b>		TASA DE VARIACIÓN ANUAL DE SUPERFICIE AGRICOLA CON SISTEMAS DE RIEGO TECNIFICADOS.	
<b>UNIDAD DE MEDIDA:</b>	HECTAREA	<b>TIPO:</b>	DE GESTIÓN
<b>RESULTADO ESPERADO:</b>		UNIDADES AGRICOLAS CON HECTAREAS INSTALADAS CON SISTEMAS DE RIEGO TECNIFICADOS	
<b>FORMULA CALCULO:</b>		(SUPERFICIE AGRÍCOLA CON SISTEMAS DE RIEGO TECNIFICADOS EN EL AÑO / SUPERFICIE AGRÍCOLA CON SISTEMAS DE RIEGO TECNIFICADOS EL AÑO ANTERIOR) - 1 * 100	
<b>INTERPRETACION:</b>		REFLEJA LA VARIACIÓN ANUAL DE SUPERFICIE AGRICOLA TECNIFICADA EN EL AÑO CON RESPECTO AL INMEDIATO ANTERIOR.	
<b>DIMENSION DEL INDICADOR:</b>	IMPACTO	<b>SENTIDO:</b>	ASCENDENTE
<b>VALOR:</b>	ACUMULABLE	<b>FRECUENCIA MEDICION:</b>	TRIMESTRAL

AVANCE DEL INDICADOR:				TRIMESTRE			TRIMESTRE 1	
META ANUAL	AVANCE DEL TRIMESTRE			AVANCE ACUMULADO			AVANCE RESPECTO DE LA META ANUAL	SEMAFORO
	PROGRAMADO	ALCANZADO	%	PROGRAMADO	ALCANZADO	%		
1172	0	0	100	0	0	100	0	
<b>EVALUACIÓN CUALITATIVA</b>								
<b>PROSPECTIVA</b>								
<b>FACTOR DE COMPARACIÓN</b>								


 <p>ESTADO DE SONORA</p>	<p><b>GOBIERNO DEL ESTADO DE SONORA FICHA TECNICA PARA SEGUIMIENTO Y EVALUACION DE INDICADORES DE PROYECTOS Y PROCESOS</b></p>
---	--

<b>NUMERO Y NOMBRE DEL PROGRAMA:</b>		84 - DESARROLLO REGIONAL SUSTENTABLE Y SOSTENIBLE	
<b>NOMBRE DEL PROCESO:</b>		MECANIZACION E IMPLEMENTOS AGRICOLAS	
<b>CLAVE PROGRAMATICA:</b>		2111170A8N03323210Q8	
<b>UNIDAD RESPONSABLE:</b>	SECRETARÍA DE AGRICULTURA, GANADERÍA, RECURSOS HIDRÁULICOS, ACUACULTURA Y PESCA	<b>UNIDAD EJECUTORA:</b>	DIRECCIÓN GENERAL DE DESARROLLO RURAL Y CAPITALIZACIÓN AL CAMPO
<b>OBJETIVO DEL PROCESO:</b>		EFICIENTAR LAS LABORES CULTURALES MEDIANTE LA RENOVACION DEL PARQUE DE MAQUINARIA E IMPLEMENTOS AGRICOLAS PARA REDUCIR LOS COSTOS DE ESTABLECIMIENTO DE LOS CULTIVOS.	

**DATOS DEL INDICADOR**

<b>NOMBRE INDICADOR:</b>		PORCENTAJE DE TRACTORES E IMPLEMENTOS AGRICOLAS APOYADOS	
<b>UNIDAD DE MEDIDA:</b>	UNIDADES	<b>TIPO:</b>	DE GESTIÓN
<b>RESULTADO ESPERADO:</b>		UNIDADES AGRICOLAS CON TRACTORES E IMPLEMENTOS AGRICOLAS APOYADOS.	
<b>FORMULA CALCULO:</b>		(NUMERO DE TRACTORES E IMPLEMENTOS APOYADOS EN EL AÑO / NUMERO DE TRACTORES E IMPLEMENTOS AGRICOLAS APOYADOS EL AÑO ANTERIOR)-1*100	
<b>INTERPRETACION:</b>		REFLEJA LA VARIACION PORCENTUAL DE TRACTORES E IMPLEMENTOS APOYADOS EN EL AÑO CON RESPECTO AL ANTERIOR	
<b>DIMENSION DEL INDICADOR:</b>	IMPACTO	<b>SENTIDO:</b>	ASCENDENTE
<b>VALOR:</b>	ACUMULABLE	<b>FRECUENCIA MEDICION:</b>	TRIMESTRAL

AVANCE DEL INDICADOR:				TRIMESTRE			TRIMESTRE 1	
META ANUAL	AVANCE DEL TRIMESTRE			AVANCE ACUMULADO			AVANCE RESPECTO DE LA META ANUAL	SEMAFORO
	PROGRAMADO	ALCANZADO	%	PROGRAMADO	ALCANZADO	%		
314	0	0	100	0	0	100	0	
<b>EVALUACIÓN CUALITATIVA</b>				Programados a realizarse en el Tercero y Cuarto Trimestre.				
<b>PROSPECTIVA</b>								
<b>FACTOR DE COMPARACIÓN</b>								


 <p>ESTADO DE SONORA</p>	<p><b>GOBIERNO DEL ESTADO DE SONORA FICHA TECNICA PARA SEGUIMIENTO Y EVALUACION DE INDICADORES DE PROYECTOS Y PROCESOS</b></p>
---	--

<b>NUMERO Y NOMBRE DEL PROGRAMA:</b>		84 - DESARROLLO REGIONAL SUSTENTABLE Y SOSTENIBLE	
<b>NOMBRE DEL PROCESO:</b>		FOMENTO A LA AGROINDUSTRIA	
<b>CLAVE PROGRAMATICA:</b>		2111170A8N03323210Q9	
<b>UNIDAD RESPONSABLE:</b>	SECRETARÍA DE AGRICULTURA, GANADERÍA, RECURSOS HIDRÁULICOS, ACUACULTURA Y PESCA	<b>UNIDAD EJECUTORA:</b>	DIRECCIÓN GENERAL DE DESARROLLO RURAL Y CAPITALIZACIÓN AL CAMPO
<b>OBJETIVO DEL PROCESO:</b>		APOYAR LA ADQUISICION DE MAQUINARIA, EQUIPO Y LA CONSTRUCCION DE INFRAESTRUCTURA PARA DAR VALOR AGREGADO A LOS PRODUCTOS AGRICOLAS E INTEGRARLOS A LAS CADENAS PRODUCTIVAS DE VALOR.	

**DATOS DEL INDICADOR**

<b>NOMBRE INDICADOR:</b>		PORCENTAJE DE PROYECTOS DE POSTCOSECHA APOYADOS	
<b>UNIDAD DE MEDIDA:</b>	PROYECTO DE INVERSIÓN	<b>TIPO:</b>	DE GESTIÓN
<b>RESULTADO ESPERADO:</b>		EMPRESAS AGRICOLAS APOYADAS CON INFRAESTRUCTURA Y EQUIPAMIENTO QUE MEJORAN LA PRESENTACION Y LA COMERCIALIZACION DE PRODUCTOS AGRICOLAS.	
<b>FORMULA CALCULO:</b>		(NUMERO DE PROYECTOS POSCOSECHA APOYADOS EN EL AÑO / NUMERO DE PROYECTOS DE POSCOSECHA APOYADOS EL AÑO ANTERIOR)-1*100	
<b>INTERPRETACION:</b>		REFLEJA LA VARIACION ANUAL DE EMPRESAS AGRICOLAS APOYADAS CON INFRAESTRUCTURA Y EQUIPAMIENTO DE POSTCOSECHA EN EL AÑO EN RELACION AL AÑO INMEDIATO ANTERIOR.	
<b>DIMENSION DEL INDICADOR:</b>	IMPACTO	<b>SENTIDO:</b>	ASCENDENTE
<b>VALOR:</b>	ACUMULABLE	<b>FRECUENCIA MEDICION:</b>	TRIMESTRAL


AVANCE DEL INDICADOR:				TRIMESTRE			TRIMESTRE 1	SEMAFORO
META ANUAL	AVANCE DEL TRIMESTRE			AVANCE ACUMULADO			AVANCE RESPECTO DE LA META ANUAL	
	PROGRAMADO	ALCANZADO	%	PROGRAMADO	ALCANZADO	%		
6	0	0	100	0	0	100	0	
<b>EVALUACIÓN CUALITATIVA PROSPECTIVA</b>				Programados a realizarse en el Tercero y Cuarto Trimestre.				
<b>FACTOR DE COMPARACIÓN</b>								

 <p>ESTADO DE SONORA</p>	<p><b>GOBIERNO DEL ESTADO DE SONORA FICHA TECNICA PARA SEGUIMIENTO Y EVALUACION DE INDICADORES DE PROYECTOS Y PROCESOS</b></p>
---	--

<b>NUMERO Y NOMBRE DEL PROGRAMA:</b>		84 - DESARROLLO REGIONAL SUSTENTABLE Y SOSTENIBLE	
<b>NOMBRE DEL PROCESO:</b>		MODERNIZACION DE LOS SISTEMAS DE RIEGO (INVERNADEROS Y CASA SOMBRA)	
<b>CLAVE PROGRAMATICA:</b>		2111170A8N03323210QB	
<b>UNIDAD RESPONSABLE:</b>	SECRETARÍA DE AGRICULTURA, GANADERÍA, RECURSOS HIDRÁULICOS, ACUACULTURA Y PESCA	<b>UNIDAD EJECUTORA:</b>	DIRECCIÓN GENERAL DE DESARROLLO RURAL Y CAPITALIZACIÓN AL CAMPO
<b>OBJETIVO DEL PROCESO:</b>		FOMENTAR LA PRODUCCION AGRICOLA BAJO AMBIENTE CONTROLADO CON EL APOYO ECONOMICO PARA LA CONSTRUCCION DE INVERNADEROS Y CASA SOMBRA.	

<b>DATOS DEL INDICADOR</b>			
<b>NOMBRE INDICADOR:</b>		TASA DE VARIACIÓN ANUAL DE SUPERFICIE AGRICOLAS CON SISTEMAS DE AGRICULTURA PROTEGIDA APOYADA	
<b>UNIDAD DE MEDIDA:</b>	HECTAREA	<b>TIPO:</b>	DE GESTIÓN
<b>RESULTADO ESPERADO:</b>		UNIDADES AGRICOLAS CON INVERNADEROS O CASA SOMBRA QUE MEJORAN LAS CONDICIONES DE PRODUCCION Y PRODUCTIVIDAD.	
<b>FORMULA CALCULO:</b>		(Nº. DE HECTAREAS AGRICOLAS APOYADAS CON SISTEMAS DE AGRICULTURA PROTEGIDA EN EL AÑO/Nº DE HECTAREAS AGRICOLAS APOYADAS CON SISTEMAS DE AGRICULTURA PROTEGIDA EL AÑO ANTERIOR)-1*100	
<b>INTERPRETACION:</b>		MUESTRA LA VARIACIÓN ANUAL DE HECTAREAS AGRICOLAS APOYADAS CON SISTEMAS DE AGRICULTURA PROTEGIDA EN EL AÑO CON RESPECTO AL INMEDIATO ANTERIOR.	
<b>DIMENSION DEL INDICADOR:</b>	IMPACTO	<b>SENTIDO:</b>	ASCENDENTE
<b>VALOR:</b>	ACUMULABLE	<b>FRECUENCIA MEDICION:</b>	TRIMESTRAL

<b>AVANCE DEL INDICADOR:</b>				<b>TRIMESTRE</b>			<b>TRIMESTRE 1</b>	
<b>META ANUAL</b>	<b>AVANCE DEL TRIMESTRE</b>			<b>AVANCE ACUMULADO</b>			<b>AVANCE RESPECTO DE LA META ANUAL</b>	<b>SEMAFORO</b>
	<b>PROGRAMADO</b>	<b>ALCANZADO</b>	<b>%</b>	<b>PROGRAMADO</b>	<b>ALCANZADO</b>	<b>%</b>		
32	0	0	100	0	0	100	0	
<b>EVALUACIÓN CUALITATIVA PROSPECTIVA</b>				Programados a realizarse en el Tercero y Cuarto Trimestre.				
<b>FACTOR DE COMPARACIÓN</b>								


 <p>ESTADO DE SONORA</p>	<p><b>GOBIERNO DEL ESTADO DE SONORA FICHA TECNICA PARA SEGUIMIENTO Y EVALUACION DE INDICADORES DE PROYECTOS Y PROCESOS</b></p>
---	--

<b>NUMERO Y NOMBRE DEL PROGRAMA:</b>		84 - DESARROLLO REGIONAL SUSTENTABLE Y SOSTENIBLE	
<b>NOMBRE DEL PROCESO:</b>		CAPACITACION Y ASISTENCIA TECNICA A PRODUCTORES RURALES	
<b>CLAVE PROGRAMATICA:</b>		2111170A8N03323210QC	
<b>UNIDAD RESPONSABLE:</b>	SECRETARÍA DE AGRICULTURA, GANADERÍA, RECURSOS HIDRÁULICOS, ACUACULTURA Y PESCA	<b>UNIDAD EJECUTORA:</b>	DIRECCIÓN GENERAL DE DESARROLLO RURAL Y CAPITALIZACIÓN AL CAMPO
<b>OBJETIVO DEL PROCESO:</b>		FORTALECER LAS HABILIDADES EMPRESARIALES DE LOS PRODUCTORES RURALES MEDIANTE LA CAPACITACION Y ASISTENCIA TECNICA PARA MEJORAR EL DESEMPEÑO DE SUS CAPACIDADES COMPETITIVAS.	

**DATOS DEL INDICADOR**

<b>NOMBRE INDICADOR:</b>		TASA DE VARIACION ANUAL DE GRUPOS DE PRODUCTORES ATENDIDOS	
<b>UNIDAD DE MEDIDA:</b>	GRUPO DE PRODUCTORES	<b>TIPO:</b>	DE GESTIÓN
<b>RESULTADO ESPERADO:</b>		GRUPOS DE PRODUCTORES CAPACITADOS Y ORGANIZADOS PARA COMPETIR EN LOS MERCADOS.	
<b>FORMULA CALCULO:</b>		$(N^{\circ} \text{ DE GRUPOS DE PRODUCTORES ATENDIDOS EN EL AÑO} / N^{\circ} \text{ DE GRUPOS DE PRODUCTORES ATENDIDOS EL AÑO ANTERIOR}) - 1 * 100$	
<b>INTERPRETACION:</b>		DEFINE LA VARIACION PORCENTUAL DE GRUPOS DE PRODUCTORES ATENDIDOS EN EL AÑO ACTUAL CON RESPECTO AL AÑO INMEDIATO ANTERIOR.	
<b>DIMENSION DEL INDICADOR:</b>	IMPACTO	<b>SENTIDO:</b>	ASCENDENTE
<b>VALOR:</b>	ACUMULABLE	<b>FRECUENCIA MEDICION:</b>	TRIMESTRAL


AVANCE DEL INDICADOR:				TRIMESTRE			TRIMESTRE 1	
META ANUAL	AVANCE DEL TRIMESTRE			AVANCE ACUMULADO			AVANCE RESPECTO DE LA META ANUAL	SEMAFORO
	PROGRAMADO	ALCANZADO	%	PROGRAMADO	ALCANZADO	%		
136	0	0	100	0	0	100	0	
<b>EVALUACIÓN CUALITATIVA</b>				Programados a realizarse a partir del Segundo Trimestre.				
<b>PROSPECTIVA</b>								
<b>FACTOR DE COMPARACIÓN</b>								

 <p>ESTADO DE SONORA</p>	<p><b>GOBIERNO DEL ESTADO DE SONORA FICHA TECNICA PARA SEGUIMIENTO Y EVALUACION DE INDICADORES DE PROYECTOS Y PROCESOS</b></p>
---	--

<b>NUMERO Y NOMBRE DEL PROGRAMA:</b>		84 - DESARROLLO REGIONAL SUSTENTABLE Y SOSTENIBLE	
<b>NOMBRE DEL PROCESO:</b>		CONSTRUCCION DE INFRAESTRUCTURA HIDROAGRICOLA	
<b>CLAVE PROGRAMATICA:</b>		2111170A8N03323210QD	
<b>UNIDAD RESPONSABLE:</b>	SECRETARÍA DE AGRICULTURA, GANADERÍA, RECURSOS HIDRÁULICOS, ACUACULTURA Y PESCA	<b>UNIDAD EJECUTORA:</b>	DIRECCIÓN GENERAL DE DESARROLLO RURAL Y CAPITALIZACIÓN AL CAMPO
<b>OBJETIVO DEL PROCESO:</b>		DISMINUIR LA PERDIDA DE AGUA POR INFILTRACION EN LAS AREAS AGRICOLAS DE RIEGO MEDIANTE LA CONSTRUCCION DE INFRAESTRUCTURA HIDROAGRICOLA PARCELARIA.	

<b>DATOS DEL INDICADOR</b>			
<b>NOMBRE INDICADOR:</b>		TASA DE VARIACION ANUAL DE PROYECTOS DE INFRAESTRUCTURA HIDRAGRICOLA EJECUTADOS	
<b>UNIDAD DE MEDIDA:</b>	PROYECTO	<b>TIPO:</b>	DE GESTIÓN
<b>RESULTADO ESPERADO:</b>		UNIDADES DE RIEGO AGRICOLA CON OBRAS DE INFRAESTRUCTURA HIDROAGRICOLA PARCELARIA QUE MEJORAN SU APROVISIONAMIENTO DE AGUA.	
<b>FORMULA CALCULO:</b>		(Nº. DE PROYECTOS DE INFRAESTRUCTURA HIDROAGRICOLA EJECUTADOS EN EL AÑO/Nº DE PROYECTOS DE INFRAESTRUCTURA HIDROAGRICOLA EJECUTADOS EL AÑO ANTERIOR)- 1*100	
<b>INTERPRETACION:</b>		MUESTRA LA VARIACION ANUAL DE PROYECTOS DE INFRAESTRUCTURA HIDROAGRICOLA EJECUTADOS EN EL AÑO CON RESPECTO AL ANTERIOR.	
<b>DIMENSION DEL INDICADOR:</b>	IMPACTO	<b>SENTIDO:</b>	ASCENDENTE
<b>VALOR:</b>	ACUMULABLE	<b>FRECUENCIA MEDICION:</b>	TRIMESTRAL

<b>AVANCE DEL INDICADOR:</b>			<b>TRIMESTRE</b>			<b>TRIMESTRE 1</b>		<b>SEMAFORO</b>
<b>META ANUAL</b>	<b>AVANCE DEL TRIMESTRE</b>			<b>AVANCE ACUMULADO</b>			<b>AVANCE RESPECTO DE LA META ANUAL</b>	
	<b>PROGRAMADO</b>	<b>ALCANZADO</b>	<b>%</b>	<b>PROGRAMADO</b>	<b>ALCANZADO</b>	<b>%</b>		
100	0	0	100	0	0	100	0	
<b>EVALUACIÓN CUALITATIVA PROSPECTIVA</b>			Programados a realizarse en el Tercero y Cuarto Trimestre.					
<b>FACTOR DE COMPARACIÓN</b>								

 <p>ESTADO DE SONORA</p>	<p><b>GOBIERNO DEL ESTADO DE SONORA FICHA TECNICA PARA SEGUIMIENTO Y EVALUACION DE INDICADORES DE PROYECTOS Y PROCESOS</b></p>
---	--


<b>NUMERO Y NOMBRE DEL PROGRAMA:</b>		83 - DESARROLLO PECUARIO	
<b>NOMBRE DEL PROCESO:</b>		CONSTRUCCION Y AMPLIACION DE LA INFRAESTRUCTURA PECUARIA	
<b>CLAVE PROGRAMATICA:</b>		2111170A8P03323210QJ	
<b>UNIDAD RESPONSABLE:</b>	SECRETARÍA DE AGRICULTURA, GANADERÍA, RECURSOS HIDRÁULICOS, ACUACULTURA Y PESCA	<b>UNIDAD EJECUTORA:</b>	DIRECCIÓN GENERAL DE DESARROLLO GANADERO
<b>OBJETIVO DEL PROCESO:</b>		MEJORAR LAS CONDICIONES DE PRODUCCION DE LAS UNIDADES PECUARIAS APOYANDOLAS EN LA CONSTRUCCION DE INFRAESTRUCTURA PARA INCREMENTAR SU RENTABILIDAD.	

**DATOS DEL INDICADOR**

<b>NOMBRE INDICADOR:</b>		PORCENTAJE DE AVANCE EN LA EJECUCION DE PROYECTOS DE INFRAESTRUCTURA PECUARIA	
<b>UNIDAD DE MEDIDA:</b>	PROYECTO DE INVERSIÓN	<b>TIPO:</b>	DE GESTIÓN
<b>RESULTADO ESPERADO:</b>		AUMENTAR LA PRODUCCION DE CRIAS CON LA CONSTRUCCION Y MEJORAMIENTO DE INFRAESTRUCTURA PECUARIA	
<b>FORMULA CALCULO:</b>		$(\text{N}^\circ \text{ DE PROYECTOS DE INFRAESTRUCTURA PECUARIA ATENDIDOS} / \text{N}^\circ \text{ DE PROYECTOS DE INFRAESTRUCTURA PECUARIA SOLICITADOS}) * 100$	
<b>INTERPRETACION:</b>		DETERMINA EL AVANCE PORCENTUAL DE PROYECTOS DE INFRAESTRUCTURA PECUARIA ATENDIDOS CON RESPECTO A LOS SOLICITADOS.	
<b>DIMENSION DEL INDICADOR:</b>	IMPACTO	<b>SENTIDO:</b>	ASCENDENTE
<b>VALOR:</b>	ACUMULABLE	<b>FRECUENCIA MEDICION:</b>	TRIMESTRAL

AVANCE DEL INDICADOR:			TRIMESTRE			TRIMESTRE 1	
META ANUAL	AVANCE DEL TRIMESTRE			AVANCE ACUMULADO			SEMAFORO
	PROGRAMADO	ALCANZADO	%	PROGRAMADO	ALCANZADO	%	
229	0	0	100	0	0	100	0
<b>EVALUACIÓN CUALITATIVA PROSPECTIVA</b>			Programados a realizarse a partir del Tercer Trimestre.				
<b>FACTOR DE COMPARACIÓN</b>							




 <p>ESTADO DE SONORA</p>	<p><b>GOBIERNO DEL ESTADO DE SONORA FICHA TECNICA PARA SEGUIMIENTO Y EVALUACION DE INDICADORES DE PROYECTOS Y PROCESOS</b></p>
---	--

<b>NUMERO Y NOMBRE DEL PROGRAMA:</b>		83 - DESARROLLO PECUARIO	
<b>NOMBRE DEL PROCESO:</b>		EQUIPAMIENTO DE LAS UNIDADES PECUARIAS.	
<b>CLAVE PROGRAMATICA:</b>		2111170A8P03323210QK	
<b>UNIDAD RESPONSABLE:</b>	SECRETARÍA DE AGRICULTURA, GANADERÍA, RECURSOS HIDRÁULICOS, ACUACULTURA Y PESCA	<b>UNIDAD EJECUTORA:</b>	DIRECCIÓN GENERAL DE DESARROLLO GANADERO
<b>OBJETIVO DEL PROCESO:</b>		MEJORAR LAS CONDICIONES DE OPERACION DE LAS UNIDADES PECUARIAS PROPORCIONANDO APOYOS ECONOMICOS PARA SU EQUIPAMIENTO.	

<b>DATOS DEL INDICADOR</b>			
<b>NOMBRE INDICADOR:</b>		PORCENTAJE DE PROYECTOS DE EQUIPAMIENTO PECUARIO APOYADOS	
<b>UNIDAD DE MEDIDA:</b>	PROYECTO DE INVERSIÓN	<b>TIPO:</b>	DE GESTIÓN
<b>RESULTADO ESPERADO:</b>		UNIDADES PECUARIAS DOTADAS CON EQUIPAMIENTO PECUARIO QUE MEJORAN SUS CONDICIONES DE OPERACION.	
<b>FORMULA CALCULO:</b>		(Nº DE PROYECTOS DE EQUIPAMIENTO PECUARIO APOYADOS / Nº DE PROYECTOS DE EQUIPAMIENTO PECUARIO SOLICITADOS) * 100	
<b>INTERPRETACION:</b>		DETERMINA EL PORCENTAJE DE ATENCION A LOS PROYECTOS DE EQUIPAMIENTO PECUARIO SOLICITADOS.	
<b>DIMENSION DEL INDICADOR:</b>	IMPACTO	<b>SENTIDO:</b>	ASCENDENTE
<b>VALOR:</b>	ACUMULABLE	<b>FRECUENCIA MEDICION:</b>	TRIMESTRAL

AVANCE DEL INDICADOR:				TRIMESTRE			TRIMESTRE 1	
META ANUAL	AVANCE DEL TRIMESTRE			AVANCE ACUMULADO			AVANCE RESPECTO DE LA META ANUAL	SEMAFORO
	PROGRAMADO	ALCANZADO	%	PROGRAMADO	ALCANZADO	%		
77	0	0	100	0	0	100	0	
<b>EVALUACIÓN CUALITATIVA</b>				Programados a realizarse a partir del Tercer Trimestre.				
<b>PROSPECTIVA</b>								
<b>FACTOR DE COMPARACIÓN</b>								


 <p>ESTADO DE SONORA</p>	<p><b>GOBIERNO DEL ESTADO DE SONORA FICHA TECNICA PARA SEGUIMIENTO Y EVALUACION DE INDICADORES DE PROYECTOS Y PROCESOS</b></p>
---	--

<b>NUMERO Y NOMBRE DEL PROGRAMA:</b>		83 - DESARROLLO PECUARIO	
<b>NOMBRE DEL PROCESO:</b>		REPOBLACION GANADERA	
<b>CLAVE PROGRAMATICA:</b>		2111170A8P03323210QM	
<b>UNIDAD RESPONSABLE:</b>	SECRETARÍA DE AGRICULTURA, GANADERÍA, RECURSOS HIDRÁULICOS, ACUACULTURA Y PESCA	<b>UNIDAD EJECUTORA:</b>	DIRECCIÓN GENERAL DE DESARROLLO GANADERO
<b>OBJETIVO DEL PROCESO:</b>		INCORPORAR AL HATO GANADERO ESTATAL, SEMENTALES DE REGISTRO PARA CUBRIR LOS REQUERIMIENTOS QUE PERMITAN ELEVAR LA CALIDAD GENETICA Y REPRODUCTIVA DEL GANADO EXISTENTE.	

**DATOS DEL INDICADOR**

<b>NOMBRE INDICADOR:</b>		PORCENTAJE DE SEMENTALES DE REGISTRO INCORPORADOS AL HATO GANADERO ESTATAL.	
<b>UNIDAD DE MEDIDA:</b>	SEMENTAL	<b>TIPO:</b>	DE GESTIÓN
<b>RESULTADO ESPERADO:</b>		HATO GANADERO ESTATAL CON MEJORES INDICES DE PARICION.	
<b>FORMULA CALCULO:</b>		(Nº DE SEMENTALES DE REGISTRO APOYADOS / Nº DE SEMENTALES DE REGISTRO SOLICITADOS) * 100	
<b>INTERPRETACION:</b>		DETERMINA EL PORCENTAJE DE ATENCION A LAS SOLICITUDES DE SEMENTALES DE REGISTRO	
<b>DIMENSION DEL INDICADOR:</b>	IMPACTO	<b>SENTIDO:</b>	ASCENDENTE
<b>VALOR:</b>	ACUMULABLE	<b>FRECUENCIA MEDICION:</b>	TRIMESTRAL


AVANCE DEL INDICADOR:				TRIMESTRE			TRIMESTRE 1	SEMAFORO
META ANUAL	AVANCE DEL TRIMESTRE			AVANCE ACUMULADO			AVANCE RESPECTO DE LA META ANUAL	
	PROGRAMADO	ALCANZADO	%	PROGRAMADO	ALCANZADO	%		
894	0	0	100	0	0	100	0	
<b>EVALUACIÓN CUALITATIVA</b>				Programados a realizarse a partir del Segundo Trimestre.				
<b>PROSPECTIVA</b>								
<b>FACTOR DE COMPARACIÓN</b>								

 <p>ESTADO DE SONORA</p>	<b>GOBIERNO DEL ESTADO DE SONORA FICHA TECNICA PARA SEGUIMIENTO Y EVALUACION DE INDICADORES DE PROYECTOS Y PROCESOS</b>
---	---

<b>NUMERO Y NOMBRE DEL PROGRAMA:</b>		83 - DESARROLLO PECUARIO	
<b>NOMBRE DEL PROCESO:</b>		FOMENTO APICOLA	
<b>CLAVE PROGRAMATICA:</b>		2111170A8P03323210QN	
<b>UNIDAD RESPONSABLE:</b>	SECRETARÍA DE AGRICULTURA, GANADERÍA, RECURSOS HIDRÁULICOS, ACUACULTURA Y PESCA	<b>UNIDAD EJECUTORA:</b>	DIRECCIÓN GENERAL DE DESARROLLO GANADERO
<b>OBJETIVO DEL PROCESO:</b>		INCREMENTAR LA PRODUCTIVIDAD DEL SECTOR APICOLA MEDIANTE EL FORTALECIMIENTO DE LA INFRAESTRUCTURA Y EL MEJORAMIENTO GENETICO.	

<b>DATOS DEL INDICADOR</b>			
<b>NOMBRE INDICADOR:</b>		PORCENTAJE DE PROYECTOS APICOLAS APOYADOS	
<b>UNIDAD DE MEDIDA:</b>	PROYECTO DE INVERSIÓN	<b>TIPO:</b>	DE GESTIÓN
<b>RESULTADO ESPERADO:</b>		ELEVAR LA CALIDAD Y LA OFERTA DE MIEL PRODUCIDA EN EL ESTADO.	
<b>FORMULA CALCULO:</b>		(Nº DE PROYECTOS APICOLAS APOYADOS / Nº DE PROYECTOS APICOLAS SOLICITADOS) * 100	
<b>INTERPRETACION:</b>		DETERMINA EL PORCENTAJE DE ATENCION A LOS PROYECTOS APICOLAS SOLICITADOS	
<b>DIMENSION DEL INDICADOR:</b>	IMPACTO	<b>SENTIDO:</b>	ASCENDENTE
<b>VALOR:</b>	ACUMULABLE	<b>FRECUENCIA MEDICION:</b>	TRIMESTRAL

AVANCE DEL INDICADOR:				TRIMESTRE			TRIMESTRE 1	SEMAFORO
META ANUAL	AVANCE DEL TRIMESTRE			AVANCE ACUMULADO			AVANCE RESPECTO DE LA META ANUAL	
	PROGRAMADO	ALCANZADO	%	PROGRAMADO	ALCANZADO	%		
50	0	0	100	0	0	100	0	
<b>EVALUACIÓN CUALITATIVA PROSPECTIVA</b>				Programados a realizarse a partir del Tercer Trimestre.				
<b>FACTOR DE COMPARACIÓN</b>								


 <p>ESTADO DE SONORA</p>	<b>GOBIERNO DEL ESTADO DE SONORA FICHA TECNICA PARA SEGUIMIENTO Y EVALUACION DE INDICADORES DE PROYECTOS Y PROCESOS</b>
---	---

<b>NUMERO Y NOMBRE DEL PROGRAMA:</b>		83 - DESARROLLO PECUARIO	
<b>NOMBRE DEL PROCESO:</b>		EQUIPAMIENTO LECHERO	
<b>CLAVE PROGRAMATICA:</b>		2111170A8P03323210QO	
<b>UNIDAD RESPONSABLE:</b>	SECRETARÍA DE AGRICULTURA, GANADERÍA, RECURSOS HIDRÁULICOS, ACUACULTURA Y PESCA	<b>UNIDAD EJECUTORA:</b>	DIRECCIÓN GENERAL DE DESARROLLO GANADERO
<b>OBJETIVO DEL PROCESO:</b>		INCREMENTAR LA PRODUCCION Y PRODUCTIVIDAD DEL HATO BOVINO PRODUCTOR DE LECHE FRESCA EN LA ENTIDAD, MEDIANTE EL APOYO ECONOMICO PARA LA CONSTRUCCION DE INFRAESTRUCTURA Y EQUIPAMIENTO DE LOS ESTABLOS.	

**DATOS DEL INDICADOR**

<b>NOMBRE INDICADOR:</b>		PORCENTAJE DE PROYECTOS DE EQUIPAMIENTO LECHERO APOYADOS	
<b>UNIDAD DE MEDIDA:</b>	PROYECTO DE INVERSIÓN	<b>TIPO:</b>	ESTRATÉGICO
<b>RESULTADO ESPERADO:</b>		AUMENTO DE LA OFERTA DE LECHE FRESCA DE VACA PRODUCIDA EN LA ENTIDA	
<b>FORMULA CALCULO:</b>		$(N^{\circ} \text{ DE PROYECTOS DE EQUIPAMIENTO LECHERO APOYADOS} / N^{\circ} \text{ DE PROYECTOS DE EQUIPAMIENTO LECHERO SOLICITADOS}) * 100$	
<b>INTERPRETACION:</b>		MUESTRA EL PORCENTAJE DE PROYECTOS DE EQUIPAMIENTO LECHERO ATENDIDOS CON RESPECTO A LOS SOLICITADOS	
<b>DIMENSION DEL INDICADOR:</b>	IMPACTO	<b>SENTIDO:</b>	ASCENDENTE
<b>VALOR:</b>	ACUMULABLE	<b>FRECUENCIA MEDICION:</b>	TRIMESTRAL


AVANCE DEL INDICADOR:				TRIMESTRE			TRIMESTRE 1	
META ANUAL	AVANCE DEL TRIMESTRE			AVANCE ACUMULADO			AVANCE RESPECTO DE LA META ANUAL	SEMAFORO
	PROGRAMADO	ALCANZADO	%	PROGRAMADO	ALCANZADO	%		
62	0	0	100	0	0	100	0	
<b>EVALUACIÓN CUALITATIVA</b>				Programados a realizarse a partir del Tercer Trimestre.				
<b>PROSPECTIVA</b>								
<b>FACTOR DE COMPARACIÓN</b>								

 <p>ESTADO DE SONORA</p>	<p><b>GOBIERNO DEL ESTADO DE SONORA FICHA TECNICA PARA SEGUIMIENTO Y EVALUACION DE INDICADORES DE PROYECTOS Y PROCESOS</b></p>
---	--

<b>NUMERO Y NOMBRE DEL PROGRAMA:</b>		83 - DESARROLLO PECUARIO	
<b>NOMBRE DEL PROCESO:</b>		CONSTRUCCION DE OBRAS DE CONSERVACION DE SUELO Y AGUA	
<b>CLAVE PROGRAMATICA:</b>		2111170A8P03323210QP	
<b>UNIDAD RESPONSABLE:</b>	SECRETARÍA DE AGRICULTURA, GANADERÍA, RECURSOS HIDRÁULICOS, ACUACULTURA Y PESCA	<b>UNIDAD EJECUTORA:</b>	DIRECCIÓN GENERAL DE DESARROLLO GANADERO
<b>OBJETIVO DEL PROCESO:</b>		PROMOVER LA EXPLOTACION SUSTENTABLE DE LA ACTIVIDAD PECUARIA MEDIANTE LA CONSTRUCCION DE OBRAS PARA EL APROVECHAMIENTO DEL SUELO Y AGUA.	

<b>DATOS DEL INDICADOR</b>			
<b>NOMBRE INDICADOR:</b>		PORCENTAJE DE PROYECTOS DE CONSERVACION DE SUELO Y AGUA APOYADOS	
<b>UNIDAD DE MEDIDA:</b>	PROYECTO DE INVERSIÓN	<b>TIPO:</b>	DE GESTIÓN
<b>RESULTADO ESPERADO:</b>		UNIDADES DE PRODUCCION PECUARIA CON MEJORES CONDICIONES DE CONSERVACION DE RECURSOS NATURALES.	
<b>FORMULA CALCULO:</b>		(Nº DE PROYECTOS DE CONSERVACION DE SUELO Y AGUA APOYADOS / Nº DE PROYECTOS DE CONSERVACION DE SUELO Y AGUA SOLICITADOS) * 100	
<b>INTERPRETACION:</b>		MUESTRA EL PORCENTAJE DE PROYECTOS DE CONSERVACION DE SUELO Y AGUA ATENDIDOS CON RESPECTO A LOS SOLICITADOS.	
<b>DIMENSION DEL INDICADOR:</b>	IMPACTO	<b>SENTIDO:</b>	ASCENDENTE
<b>VALOR:</b>	ACUMULABLE	<b>FRECUENCIA MEDICION:</b>	TRIMESTRAL

AVANCE DEL INDICADOR:				TRIMESTRE			TRIMESTRE 1	
META ANUAL	AVANCE DEL TRIMESTRE			AVANCE ACUMULADO			AVANCE RESPECTO DE LA META ANUAL	SEMAFORO
	PROGRAMADO	ALCANZADO	%	PROGRAMADO	ALCANZADO	%		
30	0	0	100	0	0	100	0	
<b>EVALUACIÓN CUALITATIVA</b>				Programados a realizarse a partir del Tercer Trimestre.				
<b>PROSPECTIVA</b>								
<b>FACTOR DE COMPARACIÓN</b>								


 <p>ESTADO DE SONORA</p>	<p><b>GOBIERNO DEL ESTADO DE SONORA FICHA TECNICA PARA SEGUIMIENTO Y EVALUACION DE INDICADORES DE PROYECTOS Y PROCESOS</b></p>
---	--

<b>NUMERO Y NOMBRE DEL PROGRAMA:</b>		25 - DESARROLLO AGRÍCOLA	
<b>NOMBRE DEL PROCESO:</b>		SERVICIOS GANADEROS	
<b>CLAVE PROGRAMATICA:</b>		2111170A8Q033232108R	
<b>UNIDAD RESPONSABLE:</b>	SECRETARÍA DE AGRICULTURA, GANADERÍA, RECURSOS HIDRÁULICOS, ACUACULTURA Y PESCA	<b>UNIDAD EJECUTORA:</b>	DIRECCIÓN GENERAL DE SERVICIOS GANADEROS
<b>OBJETIVO DEL PROCESO:</b>		ORGANIZAR, DIRIGIR Y SUPERVISAR TODAS LAS ACTIVIDADES RELACIONADAS DESDE LA PROPIEDAD DE LOS HATOS GANADEROS HASTA LA MOVILIZACIÓN DE ANIMALES, PRODUCTOS Y SUBPRODUCTOS PECUARIOS.	

**DATOS DEL INDICADOR**

<b>NOMBRE INDICADOR:</b>		PORCENTAJE DE TÍTULOS DE MARCAS DE HERRAR EXPEDIDOS	
<b>UNIDAD DE MEDIDA:</b>	TÍTULO	<b>TIPO:</b>	DE GESTIÓN
<b>RESULTADO ESPERADO:</b>		TÍTULOS DE MARCA DE HERRAR EXPEDIDOS DE ACUERDO A LA NORMATIVIDAD.	
<b>FORMULA CALCULO:</b>		(NÚMERO DE TÍTULOS DE MARCA DE HERRAR EXPEDIDOS / NÚMERO DE TÍTULOS DE MARCA DE HERRAR SOLICITADOS PARA SU EXPEDICIÓN)*100	
<b>INTERPRETACION:</b>		DETERMINAR LA ATENCIÓN QUE SE LE OTORGA A LAS SOLICITUDES DE TÍTULOS DE MARCAS DE HERRAR REALIZADAS POR LOS PRODUCTORES PECUARIOS.	
<b>DIMENSION DEL INDICADOR:</b>	IMPACTO	<b>SENTIDO:</b>	ASCENDENTE
<b>VALOR:</b>	ACUMULABLE	<b>FRECUENCIA MEDICION:</b>	TRIMESTRAL

AVANCE DEL INDICADOR:				TRIMESTRE			TRIMESTRE 1	
META ANUAL	AVANCE DEL TRIMESTRE			AVANCE ACUMULADO			AVANCE RESPECTO DE LA META ANUAL	SEMAFORO
	PROGRAMADO	ALCANZADO	%	PROGRAMADO	ALCANZADO	%		
2198	557	584	104.84	557	584	104.84	26.56	
<b>EVALUACIÓN CUALITATIVA</b>				Aprovechamiento de los Programas de Concurrencia para impulsar el Desarrollo Rural Sustentable del Estado.				
<b>PROSPECTIVA</b>				Publicación de la convocatoria de los Programas de Concurrencia a principios de año.				
<b>FACTOR DE COMPARACIÓN</b>								


 <p>ESTADO DE SONORA</p>	<p><b>GOBIERNO DEL ESTADO DE SONORA FICHA TECNICA PARA SEGUIMIENTO Y EVALUACION DE INDICADORES DE PROYECTOS Y PROCESOS</b></p>
---	--

<b>NUMERO Y NOMBRE DEL PROGRAMA:</b>		83 - DESARROLLO PECUARIO	
<b>NOMBRE DEL PROCESO:</b>		CAMPAÑAS ZOOSANITARIAS	
<b>CLAVE PROGRAMATICA:</b>		2111170A8Q03323210PZ	
<b>UNIDAD RESPONSABLE:</b>	SECRETARÍA DE AGRICULTURA, GANADERÍA, RECURSOS HIDRÁULICOS, ACUACULTURA Y PESCA	<b>UNIDAD EJECUTORA:</b>	DIRECCIÓN GENERAL DE SERVICIOS GANADEROS
<b>OBJETIVO DEL PROCESO:</b>		DESARROLLAR CAMPAÑAS ZOOSANITARIAS DE CONTROL BIOLÓGICO O QUÍMICO PARA LA PREVENCIÓN, CONTROL Y ERRADICACIÓN DE PLAGAS Y ENFERMEDADES EN EL HATO GANADERO EN LA ENTIDAD.	

**DATOS DEL INDICADOR**

<b>NOMBRE INDICADOR:</b>		PORCENTAJE DE DIAGNOSTICOS ZOOSANITARIOS REALIZADOS	
<b>UNIDAD DE MEDIDA:</b>	DIAGNÓSTICO	<b>TIPO:</b>	ESTRATÉGICO
<b>RESULTADO ESPERADO:</b>		DETECCIÓN OPORTUNA DE ENFERMEDADES QUE AFECTEN AL HATO GANADERO ESTATAL.	
<b>FORMULA CALCULO:</b>		(NUMERO DE DIAGNOSTICOS REALIZADOS PARA LA DETECCIÓN DE ENFERMEDADES PECUARIAS EN EL AÑO/ NUMERO DE DIAGNOSTICOS PROGRAMADOS PARA LA DETECCIÓN DE ENFERMEDADES PECUARIAS EN EL AÑO)* 100	
<b>INTERPRETACION:</b>		MUESTRA EL AVANCE PORCENTUAL DE DIAGNOSTICOS REALIZADOS	
<b>DIMENSION DEL INDICADOR:</b>	IMPACTO	<b>SENTIDO:</b>	ASCENDENTE
<b>VALOR:</b>	ACUMULABLE	<b>FRECUENCIA MEDICION:</b>	TRIMESTRAL

AVANCE DEL INDICADOR:				TRIMESTRE			TRIMESTRE 1	
META ANUAL	AVANCE DEL TRIMESTRE			AVANCE ACUMULADO			AVANCE RESPECTO DE LA META ANUAL	SEMAFORO
	PROGRAMADO	ALCANZADO	%	PROGRAMADO	ALCANZADO	%		
319095	0	0	100	0	0	100	0	
<b>EVALUACIÓN CUALITATIVA</b>				Programados a realizarse a partir del Segundo Trimestre.				
<b>PROSPECTIVA</b>								
<b>FACTOR DE COMPARACIÓN</b>								


 <p>ESTADO DE SONORA</p>	<p><b>GOBIERNO DEL ESTADO DE SONORA FICHA TECNICA PARA SEGUIMIENTO Y EVALUACION DE INDICADORES DE PROYECTOS Y PROCESOS</b></p>
---	--

<b>NUMERO Y NOMBRE DEL PROGRAMA:</b>		81 - DESARROLLO FORESTAL Y CINEGÉTICO	
<b>NOMBRE DEL PROCESO:</b>		GESTIÓN PARA LA PROTECCIÓN Y CONSERVACIÓN DE LA VIDA SILVESTRE.	
<b>CLAVE PROGRAMATICA:</b>		2111170A8R0332322077	
<b>UNIDAD RESPONSABLE:</b>	SECRETARÍA DE AGRICULTURA, GANADERÍA, RECURSOS HIDRÁULICOS, ACUACULTURA Y PESCA	<b>UNIDAD EJECUTORA:</b>	DIRECCIÓN GENERAL FORESTAL Y FAUNA DE INTERÉS CINEGÉTICO
<b>OBJETIVO DEL PROCESO:</b>		PROPORCIONAR UNA GESTIÓN EFICIENTE DE CALIDAD PARA APROVECHAR LAS OPORTUNIDADES DE DIVERSIFICACIÓN DE LA VIDA SILVESTRE.	

<b>DATOS DEL INDICADOR</b>			
<b>NOMBRE INDICADOR:</b>		PORCENTAJE DE AVANCE DE LAS SOLICITUDES DE APROVECHAMIENTO DE LA VIDA SILVESTRE ATENDIDAS.	
<b>UNIDAD DE MEDIDA:</b>	SOLICITUD	<b>TIPO:</b>	ESTRATÉGICO
<b>RESULTADO ESPERADO:</b>		USUARIOS SATISFECHOS POR EL SERVICIO OTORGADO PARA EL APROVECHAMIENTO DE LA VIDA SILVESTRE.	
<b>FORMULA CALCULO:</b>		(NÚMERO DE SOLICITUDES DEL APROVECHAMIENTO DE LA VIDA SILVESTRE ATENDIDAS / NÚMERO DE SOLICITUDES DE APROVECHAMIENTO DE LA VIDA SILVESTRE RECIBIDAS)*100.	
<b>INTERPRETACION:</b>		DETERMINA EL AVANCE DE SOLICITUDES ATENDIDAS PARA EL APROVECHAMIENTO DE LA VIDA SILVESTRE.	
<b>DIMENSION DEL INDICADOR:</b>	COBERTURA	<b>SENTIDO:</b>	ASCENDENTE
<b>VALOR:</b>	ACUMULABLE	<b>FRECUENCIA MEDICION:</b>	TRIMESTRAL

AVANCE DEL INDICADOR:				TRIMESTRE			TRIMESTRE 1	
META ANUAL	AVANCE DEL TRIMESTRE			AVANCE ACUMULADO			AVANCE RESPECTO DE LA META ANUAL	SEMAFORO
	PROGRAMADO	ALCANZADO	%	PROGRAMADO	ALCANZADO	%		
2055	216	163	75.46	216	163	75.46	7.93	
<b>EVALUACIÓN CUALITATIVA</b>				Inicio del período de veda de la cacería de la vida silvestre.				
<b>PROSPECTIVA</b>				Promover el aprovechamiento de la cacería de las aves silvestres.				
<b>FACTOR DE COMPARACIÓN</b>								




 <p>ESTADO DE SONORA</p>	<p><b>GOBIERNO DEL ESTADO DE SONORA FICHA TECNICA PARA SEGUIMIENTO Y EVALUACION DE INDICADORES DE PROYECTOS Y PROCESOS</b></p>
---	--

<b>NUMERO Y NOMBRE DEL PROGRAMA:</b>		66 - DESARROLLO PESQUERO Y ACUÍCOLA	
<b>NOMBRE DEL PROCESO:</b>		ORDENAMIENTO PESQUERO Y ACUÍCOLA	
<b>CLAVE PROGRAMATICA:</b>		2111170A8T033232303X	
<b>UNIDAD RESPONSABLE:</b>	SECRETARÍA DE AGRICULTURA, GANADERÍA, RECURSOS HIDRÁULICOS, ACUACULTURA Y PESCA	<b>UNIDAD EJECUTORA:</b>	DIRECCIÓN GENERAL DE PESCA Y ACUACULTURA
<b>OBJETIVO DEL PROCESO:</b>		REGULAR A LAS ACTIVIDADES DE LA PESCA COMERCIAL Y DEPORTIVA EN LOS PRINCIPALES CUERPOS DE AGUA DULCE DE LA ENTIDAD, MEDIANTE LA PUESTA EN MARCHA DE UN PROGRAMA DE INSPECCIÓN Y VIGILANCIA.	

**DATOS DEL INDICADOR**

<b>NOMBRE INDICADOR:</b>		PORCENTAJE DE PERMISOS DE PESCA Y ACUACULTURA EMITIDOS	
<b>UNIDAD DE MEDIDA:</b>	PERMISO	<b>TIPO:</b>	DE GESTIÓN
<b>RESULTADO ESPERADO:</b>		PESCADORES DE LOS EMBALSES DE AGUA DULCE REGULADOS POR LA LEY DE PESCA Y ACUICULTURA PARA EL ESTADO DE SONORA	
<b>FORMULA CALCULO:</b>		(NÚMERO DE PERMISOS DE PESCA Y ACUACULTURA OTORGADOS /NÚMERO DE PERMISOS DE PESCA Y ACUACULTURA PROGRAMADOS)*100	
<b>INTERPRETACION:</b>		INDICA EL AVANCE PORCENTUAL DE PESCADORES REGULARIZADOS EN EL AÑO	
<b>DIMENSION DEL INDICADOR:</b>	EFICIENCIA	<b>SENTIDO:</b>	ASCENDENTE
<b>VALOR:</b>	ACUMULABLE	<b>FRECUENCIA MEDICION:</b>	TRIMESTRAL

AVANCE DEL INDICADOR:				TRIMESTRE			TRIMESTRE 1	
META ANUAL	AVANCE DEL TRIMESTRE			AVANCE ACUMULADO			AVANCE RESPECTO DE LA META ANUAL	SEMAFORO
	PROGRAMADO	ALCANZADO	%	PROGRAMADO	ALCANZADO	%		
100	20	43	215	20	43	215	43	
<b>EVALUACIÓN CUALITATIVA</b>				Aprovechamiento de los Programas de Concurrencia para impulsar el Desarrollo Rural Sustentable del Estado.				
<b>PROSPECTIVA</b>				Fortalecimiento de la Coordinación con el Servicio Nacional de Sanidad, Inocuidad y Calidad Agroalimentaria.				
<b>FACTOR DE COMPARACIÓN</b>								


 <p>ESTADO DE SONORA</p>	<p><b>GOBIERNO DEL ESTADO DE SONORA FICHA TECNICA PARA SEGUIMIENTO Y EVALUACION DE INDICADORES DE PROYECTOS Y PROCESOS</b></p>
---	--

<b>NUMERO Y NOMBRE DEL PROGRAMA:</b>		66 - DESARROLLO PESQUERO Y ACUÍCOLA	
<b>NOMBRE DEL PROCESO:</b>		MODERNIZACION DE LA FLOTA PESQUERA	
<b>CLAVE PROGRAMATICA:</b>		2111170A8T033230QE	
<b>UNIDAD RESPONSABLE:</b>	SECRETARÍA DE AGRICULTURA, GANADERÍA, RECURSOS HIDRÁULICOS, ACUACULTURA Y PESCA	<b>UNIDAD EJECUTORA:</b>	DIRECCIÓN GENERAL DE PESCA Y ACUACULTURA
<b>OBJETIVO DEL PROCESO:</b>		EQUIPAR LAS PANGAS DE LOS PESCADORES RIBEREÑOS MEDIANTE LA ENTREGA DE MOTORES AMIGABLES AL MEDIO AMBIENTE PARA GENERAR MAYOR RENTABILIDAD A ESTA ACTIVIDAD	

**DATOS DEL INDICADOR**

<b>NOMBRE INDICADOR:</b>		PORCENTAJE DE EMBARCACIONES(PANGAS) CON MOTORES FUERA DE BORDA SUSTITUIDOS	
<b>UNIDAD DE MEDIDA:</b>	EMBARCACIÓN	<b>TIPO:</b>	DE GESTIÓN
<b>RESULTADO ESPERADO:</b>		AUMENTO Y MEJORA DE LA ACTIVIDAD PESQUERA A BAJO COSTO Y CUIDADO DEL MEDIO AMBIENTE REALIZADA POR LOS PESCADORES RIBEREÑOS.	
<b>FORMULA CALCULO:</b>		(NUMERO DE EMBARCACIONES(PANGAS) CON MOTORES SUSTITUIDOS / NUMERO DE EMBARCACIONES (PANGAS) CON MOTORES AUTORIZADOS)*100	
<b>INTERPRETACION:</b>		MUESTRA EL AVANCE OBTENIDO DEL PROGRAMA DE SUSTITUCION DE MOTORES FUERA DE BORDA.	
<b>DIMENSION DEL INDICADOR:</b>	IMPACTO	<b>SENTIDO:</b>	ASCENDENTE
<b>VALOR:</b>	ACUMULABLE	<b>FRECUENCIA MEDICION:</b>	TRIMESTRAL


AVANCE DEL INDICADOR:				TRIMESTRE			TRIMESTRE 1	SEMAFORO
META ANUAL	AVANCE DEL TRIMESTRE			AVANCE ACUMULADO			AVANCE RESPECTO DE LA META ANUAL	
	PROGRAMADO	ALCANZADO	%	PROGRAMADO	ALCANZADO	%		
115	0	0	100	0	0	100	0	
<b>EVALUACIÓN CUALITATIVA</b>				Programados a realizarse en el Tercero y Cuarto Trimestre.				
<b>PROSPECTIVA</b>								
<b>FACTOR DE COMPARACIÓN</b>								

 <p>ESTADO DE SONORA</p>	<p><b>GOBIERNO DEL ESTADO DE SONORA FICHA TECNICA PARA SEGUIMIENTO Y EVALUACION DE INDICADORES DE PROYECTOS Y PROCESOS</b></p>
---	--

<b>NUMERO Y NOMBRE DEL PROGRAMA:</b>		66 - DESARROLLO PESQUERO Y ACUÍCOLA	
<b>NOMBRE DEL PROCESO:</b>		APOYO A UNIDADES INTENSIVAS DE PRODUCCION ACUICOLA	
<b>CLAVE PROGRAMATICA:</b>		2111170A8T03323230QG	
<b>UNIDAD RESPONSABLE:</b>	SECRETARÍA DE AGRICULTURA, GANADERÍA, RECURSOS HIDRÁULICOS, ACUACULTURA Y PESCA	<b>UNIDAD EJECUTORA:</b>	DIRECCIÓN GENERAL DE PESCA Y ACUACULTURA
<b>OBJETIVO DEL PROCESO:</b>		APOYAR A PRODUCTORES EN LA CONSTRUCCION DE LAS OBRAS DE INFRAESTRUCTURA Y EQUIPAMIENTO ACUICOLA QUE CONTRIBUYAN A MEJORAR LA RENTABILIDAD DE LAS UNIDADES ECONOMICAS.	

<b>DATOS DEL INDICADOR</b>			
<b>NOMBRE INDICADOR:</b>		PORCENTAJE DE PROYECTOS PESQUEROS Y ACUICOLAS APOYADOS EN EL AÑO	
<b>UNIDAD DE MEDIDA:</b>	PROYECTO	<b>TIPO:</b>	DE GESTIÓN
<b>RESULTADO ESPERADO:</b>		UNIDADES DE PRODUCCION PESQUERAS Y ACUICOLAS COMPETITIVAS Y RENTABLES	
<b>FORMULA CALCULO:</b>		(Nº. DE PROYECTOS PESQUEROS Y ACUICOLAS APOYADOS / Nº DE PROYECTOS PESQUEROS Y ACUICOLAS SOLICITADOS)*100	
<b>INTERPRETACION:</b>		MUESTRA EL AVANCE OBTENIDO EN LA EJECUCION DE PROYECTOS PESQUEROS Y ACUICOLAS.	
<b>DIMENSION DEL INDICADOR:</b>	IMPACTO	<b>SENTIDO:</b>	ASCENDENTE
<b>VALOR:</b>	ACUMULABLE	<b>FRECUENCIA MEDICION:</b>	TRIMESTRAL

AVANCE DEL INDICADOR:				TRIMESTRE			TRIMESTRE 1	SEMAFORO
META ANUAL	AVANCE DEL TRIMESTRE			AVANCE ACUMULADO			AVANCE RESPECTO DE LA META ANUAL	
	PROGRAMADO	ALCANZADO	%	PROGRAMADO	ALCANZADO	%		
79	0	0	100	0	0	100	0	
<b>EVALUACIÓN CUALITATIVA</b>				Programados a realizarse en el Tercero y Cuarto Trimestre.				
<b>PROSPECTIVA</b>								
<b>FACTOR DE COMPARACIÓN</b>								


 <p>ESTADO DE SONORA</p>	<p><b>GOBIERNO DEL ESTADO DE SONORA FICHA TECNICA PARA SEGUIMIENTO Y EVALUACION DE INDICADORES DE PROYECTOS Y PROCESOS</b></p>
---	--

<b>NUMERO Y NOMBRE DEL PROGRAMA:</b>		66 - DESARROLLO PESQUERO Y ACUÍCOLA	
<b>NOMBRE DEL PROCESO:</b>		ACCIONES DE SANIDAD ACUICOLA	
<b>CLAVE PROGRAMATICA:</b>		2111170A8T03323230QH	
<b>UNIDAD RESPONSABLE:</b>	SECRETARÍA DE AGRICULTURA, GANADERÍA, RECURSOS HIDRÁULICOS, ACUACULTURA Y PESCA	<b>UNIDAD EJECUTORA:</b>	DIRECCIÓN GENERAL DE PESCA Y ACUACULTURA
<b>OBJETIVO DEL PROCESO:</b>		REALIZAR ACCIONES DE CONTROL Y BUENAS PRACTICAS SANITARIAS PARA PREVENIR Y REDUCIR LOS RIESGOS DE ENFERMEDADES PATOGENAS ENCULTIVOS ACUICOLAS DE CRUSTACEOS, PECES Y MOLUSCOS.	

**DATOS DEL INDICADOR**

<b>NOMBRE INDICADOR:</b>		PORCENTAJE DE GRANJAS ACUICOLAS CON ATENCION SANITARIA	
<b>UNIDAD DE MEDIDA:</b>	GRANJA ACUÍCOLA	<b>TIPO:</b>	DE GESTIÓN
<b>RESULTADO ESPERADO:</b>		GRANJAS ACUICOLAS CON BUENOS NIVELES DE SANIDAD Y CALIDAD EN EL PRODUCTO	
<b>FORMULA CALCULO:</b>		(Nº. DE GRANJAS ACUICOLAS ATENDIDAS POR EL COSAES / Nº. DE GRANJAS ACUICOLAS PROGRAMADAS A ATENDER POR EL COSAES)*100	
<b>INTERPRETACION:</b>		MUESTRA EL AVANCE OBTENIDO EN LA ATENCION A LAS GRANJAS ACUICOLAS POR LAS ACCIONES DE SANIDAD REALIZADAS.	
<b>DIMENSION DEL INDICADOR:</b>	IMPACTO	<b>SENTIDO:</b>	ASCENDENTE
<b>VALOR:</b>	ACUMULABLE	<b>FRECUENCIA MEDICION:</b>	TRIMESTRAL


AVANCE DEL INDICADOR:				TRIMESTRE			TRIMESTRE 1	
META ANUAL	AVANCE DEL TRIMESTRE			AVANCE ACUMULADO			AVANCE RESPECTO DE LA META ANUAL	SEMAFORO
	PROGRAMADO	ALCANZADO	%	PROGRAMADO	ALCANZADO	%		
680	150	150	100	150	150	100	22.05	
<b>EVALUACIÓN CUALITATIVA</b>								
<b>PROSPECTIVA</b>								
<b>FACTOR DE COMPARACIÓN</b>								

 <p>ESTADO DE SONORA</p>	<p><b>GOBIERNO DEL ESTADO DE SONORA FICHA TECNICA PARA SEGUIMIENTO Y EVALUACION DE INDICADORES DE PROYECTOS Y PROCESOS</b></p>
---	--

<b>NUMERO Y NOMBRE DEL PROGRAMA:</b>		66 - DESARROLLO PESQUERO Y ACUÍCOLA	
<b>NOMBRE DEL PROCESO:</b>		INOCUIDAD ACUICOLA	
<b>CLAVE PROGRAMATICA:</b>		2111170A8T03323230QI	
<b>UNIDAD RESPONSABLE:</b>	SECRETARÍA DE AGRICULTURA, GANADERÍA, RECURSOS HIDRÁULICOS, ACUACULTURA Y PESCA	<b>UNIDAD EJECUTORA:</b>	DIRECCIÓN GENERAL DE PESCA Y ACUACULTURA
<b>OBJETIVO DEL PROCESO:</b>		FOMENTAR LA PRODUCCION DE ALIMENTOS SANOS E INOCUOS MEDIANTE LA CAPACITACION EN BUENAS PRACTICAS DE MANEJO Y MANUFACTURA.	

<b>DATOS DEL INDICADOR</b>			
<b>NOMBRE INDICADOR:</b>		PORCENTAJE DE GRANJAS ACUICOLAS CERTIFICADAS EN BUENAS PRACTICAS DE MANEJO	
<b>UNIDAD DE MEDIDA:</b>	GRANJA ACUÍCOLA	<b>TIPO:</b>	DE GESTIÓN
<b>RESULTADO ESPERADO:</b>		GRANJAS ACUICOLAS CON BUENAS PRACTICAS DE MANEJO Y EN MEJORES CONDICIONES PARA COMPETIR EN LOS MERCADOS.	
<b>FORMULA CALCULO:</b>		(Nº DE GRANJAS ACUICOLAS CON RECONOCIMIENTO EN BUENAS PRACTICAS DE PRODUCCION/Nº DE GRANJAS ACUICOLAS PROGRAMADAS EN BUENAS PRACTICAS DE PRODUCCION)*100	
<b>INTERPRETACION:</b>		MUESTRA EL AVANCE PORCENTUAL DE GRANJAS ACUICOLAS QUE OBTUVIERON EL RECONOCIMIENTO EN BUENAS PRACTICAS DE PRODUCCION	
<b>DIMENSION DEL INDICADOR:</b>	IMPACTO	<b>SENTIDO:</b>	ASCENDENTE
<b>VALOR:</b>	ACUMULABLE	<b>FRECUENCIA MEDICION:</b>	TRIMESTRAL

AVANCE DEL INDICADOR:				TRIMESTRE			TRIMESTRE 1	
META ANUAL	AVANCE DEL TRIMESTRE			AVANCE ACUMULADO			AVANCE RESPECTO DE LA META ANUAL	SEMAFORO
	PROGRAMADO	ALCANZADO	%	PROGRAMADO	ALCANZADO	%		
30	0	0	100	0	0	100	0	
<b>EVALUACIÓN CUALITATIVA</b>				Programados a realizarse en el Tercero y Cuarto Trimestre.				
<b>PROSPECTIVA</b>								
<b>FACTOR DE COMPARACIÓN</b>								

 <p>ESTADO DE SONORA</p>	<p><b>GOBIERNO DEL ESTADO DE SONORA FICHA TECNICA PARA SEGUIMIENTO Y EVALUACION DE INDICADORES DE PROYECTOS Y PROCESOS</b></p>
---	--

<b>NUMERO Y NOMBRE DEL PROGRAMA:</b>		85 - DESARROLLO RURAL SUSTENTABLE	
<b>NOMBRE DEL PROCESO:</b>		INFORMACIÓN, PLANEACIÓN Y EVALUACIÓN DEL DESARROLLO RURAL INTEGRAL PARA EL DESARROLLO AGROPECUARIO.	
<b>CLAVE PROGRAMATICA:</b>		2111170A8U03323210A0	
<b>UNIDAD RESPONSABLE:</b>	SECRETARÍA DE AGRICULTURA, GANADERÍA, RECURSOS HIDRÁULICOS, ACUACULTURA Y PESCA	<b>UNIDAD EJECUTORA:</b>	DIRECCIÓN GENERAL DE PLANEACIÓN, ADMINISTRACIÓN Y EVALUACIÓN
<b>OBJETIVO DEL PROCESO:</b>		REALIZAR LAS ACTIVIDADES PARA LA FORMULACIÓN, SEGUIMIENTO Y EVALUACIÓN DE LAS ACCIONES, LOGROS Y RESULTADOS ALCANZADOS DE LOS PROGRAMAS PRESUPUESTARIOS DE LA DEPENDENCIA.	

**DATOS DEL INDICADOR**

<b>NOMBRE INDICADOR:</b>		PORCENTAJE DE AVANCE DE DOCUMENTOS DEL DESEMPEÑO DE LA DEPENDENCIA PRESENTADOS.	
<b>UNIDAD DE MEDIDA:</b>	DOCUMENTO	<b>TIPO:</b>	PROGRAMÁTICO
<b>RESULTADO ESPERADO:</b>		DESEMPEÑO INSTITUCIONAL CUMPLIDO.	
<b>FORMULA CALCULO:</b>		(NÚMERO DE DOCUMENTOS DEL DESEMPEÑO DE LA DEPENDENCIA PRESENTADOS / NÚMERO DE DOCUMENTOS DEL DESEMPEÑO DE LA DEPENDENCIA PROGRAMADOS)*100	
<b>INTERPRETACION:</b>		MUESTRA EL AVANCE PORCENTUAL DE LOS DOCUMENTOS DEL DESEMPEÑO INSTITUCIONAL ENTREGADOS.	
<b>DIMENSION DEL INDICADOR:</b>	EFICIENCIA	<b>SENTIDO:</b>	ASCENDENTE
<b>VALOR:</b>	ACUMULABLE	<b>FRECUENCIA MEDICION:</b>	TRIMESTRAL

AVANCE DEL INDICADOR:				TRIMESTRE			TRIMESTRE 1	SEMAFORO
META ANUAL	AVANCE DEL TRIMESTRE			AVANCE ACUMULADO			AVANCE RESPECTO DE LA META ANUAL	
	PROGRAMADO	ALCANZADO	%	PROGRAMADO	ALCANZADO	%		
32	6	6	100	6	6	100	18.75	
<b>EVALUACIÓN CUALITATIVA</b>								
<b>PROSPECTIVA</b>								
<b>FACTOR DE COMPARACIÓN</b>								