

**Secretaría de Agricultura, Ganadería,  
Recursos Hidráulicos, Pesca y  
Acuacultura**

---

Gobierno del Estado de Sonora  
OFICIALIA MAYOR

Resumen de Avance Presupuestal por Procesos y Proyectos  
2015



GOBIERNO DEL ESTADO  
DE SONORA  
SECRETARIA DE AGRICULTURA, GANADERIA,  
RECURSOS HIDRAULICOS, PESCA Y ACUACULTURA  
Hermosillo, Sonora

Dependencia / Unidad Responsable / Proceso ó Proyecto	Original	Amp./Red.	Modificado	Devengado	Pagado	subejercicio	% Avance
SECRETARIA DE AGRICULTURA, GANADERIA, RECURSOS HIDRAULICOS, PESCA Y ACUACULTURA	1,001,141,021	-784,702,276	216,438,745	218,254,695	136,449,357	-1,815,950	21.80%
SECRETARIA	14,296,467	-11,667,220	2,629,248	2,767,539	2,431,494	-138,292	0.19
Dirección y coordinación de las políticas para el desarrollo agropecuario Clave: 04A							
SUBSECRETARIA DE AGRICULTURA	2378649.37	2166773.68	4545423.05	4501695.21	4452869.31	43727.84	1.892542578
Coordinación al seguimiento de la inversión y capitalización a las unidades productivas Agrícolas. Clave: 05Y							
DIRECCION GENERAL DE COMPETITIVIDAD EN CADENAS PRODUCTIVAS AGRICOLAS	5,046,632	20,506,809	25,553,441	25,593,328	885,868	-39,887	5.07
Campañas fitosanitarias Clave: 014							
Inocuidad agrícola Clave: 01D							
Apoyo económico para consolidación de organizaciones productivas. Clave: 01K							
Control de productos y subproductos agropecuarios Clave: 0JB							
SUBSECRETARIA DE GANADERIA	5028868.49	-4080485.63	948382.66	958161.64	837168.5	-9778.96	0.190532252
Coordinación al seguimiento de la inversión y capitalización a las unidades productivas pecuarias Clave: 06J							
Coordinación al seguimiento de la inversión y capitalización a las unidades productivas pesqueras y acuícolas. Clave: 06L							
DIRECCION GENERAL DE SERVICIOS GANADEROS	16,978,610	-11,773,572	5,205,038	5,515,345	3,665,797	-310,308	0.32
Servicios ganaderos Clave: 08R							
Campañas zoonosanitarias Clave: 05O							
DIRECCION GENERAL DE PLANEACION, ADMINISTRACION Y EVALUACION	20932248.59	-16823303.31	4108945.28	4454176.87	3807036.02	-345231.59	0.212790176
Control y seguimiento administrativos y de servicios para el desarrollo agropecuario. Clave: 09Q							
Información, planeación y evaluación del desarrollo rural integral para el desarrollo agropecuario. Clave: 0A0							
SUBSECRETARIA DE PESCA Y ACUACULTURA	6026998.85	-4720533.75	1306465.1	1353256.09	1189652.39	-46790.99	0.224532329
Modernización de la flota pesquera Clave: 00N							
Apoyo a unidades intensivas de producción acuícola Clave: 00O							
Acciones de sanidad acuícola Clave: 00P							
Inocuidad acuícola Clave: 00Q							
Ordenamiento pesquero y acuícola Clave: 03X							
DIRECCION GENERAL DE DESARROLLO GANADERO	33066983.96	-21556833.69	11510150.27	11755932.52	2966738.75	-245782.25	0.355518741
Construcción y ampliación de la infraestructura pecuaria Clave: 00A							
Equipamiento de la infraestructura pecuaria Clave: 00C							
Repoblación Ganadera Clave: 00E							

**Gobierno del Estado de Sonora**  
**OFICIALIA MAYOR**  
**Resumen de Avance Presupuestal por Procesos y Proyectos**  
**2015**

Dependencia / Unidad Responsable / Proceso ó Proyecto	Original	Amp./Red.	Modificado	Devengado	Pagado	subejercicio	% Avance
Fomento apícola Clave: 00F							
Equipamiento lechero Clave: 00G							
Construcción de obras de conservación de suelo y agua Clave: 00H							
Recuperación de tierras de pastoreo Clave: 00K							
Rehabilitación de la infraestructura pecuaria Clave: 00L							
DIRECCION GENERAL DE FORESTAL Y FAUNA DE INTERES CINEGETICO	5583946.57	-4469490.5	1114456.07	1167055.04	1041742.48	-52598.97	0.209001828
Gestión para la protección y conservación de la vida silvestre. Clave: 077							
Reforestación Clave: 02B							
DIRECCION GENERAL DE DESARROLLO RURAL Y CAPITALIZACION AL	33,614,815	-13,921,242	19,693,573	19,855,890	1,986,968	-162,317	0.59
Modernización de los sistemas de riego. Clave: 002							
Mecanización e implementos agrícolas. Clave: 004							
Fomento a la agroindustria Clave: 007							
Modernización de los Sistemas de Riego (invernaderos y casa sombra) Clave: 008							
Capacitación y asistencia a productores rurales Clave: 009							
DIRECCION GENERAL DE DESARROLLO AGRICOLA	17704185.41	-15399652.11	2304533.3	2727786.5	1949961.43	-423253.2	0.154075798
DIRECCION GENERAL DE PESCA Y ACUACULTURA	33874046.44	-24711607.74	9162438.7	9247876.79	1506405.29	-85438.09	0.273007738
COMISION ESTATAL DEL AGUA	425,584,160	-332,762,682	92,821,478	92,821,478	87,654,622	0	0.22
INSTITUTO DE ACUACULTURA DEL ESTADO DE SONORA	10241580	-7841548.53	2400031.47	2400031.47	2159694.76	0	0.234341915
FONDO DE OPERACIÓN DE OBRAS SONORA SI	370782829	-337647686.4	33135142.57	33135142.57	19913339.2	0	0.089365364



GOBIERNO DEL ESTADO  
DE SONORA  
SECRETARIA DE AGRICULTURA, GANADERIA,  
RECURSOS HIDRAULICOS, PESCA Y ACUACULTURA  
Hermosillo, Sonora



**GOBIERNO DEL ESTADO DE SONORA**  
**FICHA TÉCNICA PARA SEGUIMIENTO Y EVALUACIÓN DE INDICADORES DE PROYECTOS Y PROCESOS**  
**AVANCE TRIMESTRAL EN EL CUMPLIMIENTO DE LAS METAS DEL INDICADOR**

ETCA-III

TRIMESTRE: PRIMERO DE 2016

NÚMERO Y NOMBRE DEL PROGRAMA

042 INFRAESTRUCTURA HIDROAGRÍCOLA

NOMBRE DEL PROYECTO O PROCESO

MANTENIMIENTO PARA LA OPERACIÓN DE LA MAQUINARIA PERFORADORA DE POZOS

CLAVE PROGRAMÁTICA 2111L76A8L033232101G

UNIDAD RESPONSABLE

SECRETARÍA DE AGRICULTURA, GANADERÍA, RECURSOS HIDRÁULICOS, PESCA Y ACUACULTURA

UNIDAD EJECUTORA DIRECCIÓN GENERAL DE DESARROLLO AGRÍCOLA

OBJETIVO DEL PROYECTO O PROCESO

MANTENER LA MAQUINARIA PERFORADORA DE POZOS EN CONDICIONES ÓPTIMAS PARA SU OPERACIÓN.

RESULTADO ESPERADO

POZOS CONSTRUIDOS

PRESUPUESTO

Original	Modificado	Avance del Trimestre					Avance Acumulado		
		Programado	Comprometido	Devengado	Ejercido Pagado	% (Ejercido / Devengado)	Devengado	Ejercido Pagado	% (Ejercido / Devengado)

DATOS DEL INDICADOR

Nombre del Indicador

PORCENTAJE DE POZOS CONSTRUIDOS

Tipo DE GESTIÓN

Fórmula de Cálculo

(Nº DE POZOS CONSTRUIDOS EN EL AÑO / Nº DE POZOS PROGRAMADOS PARA CONSTRUCCION EN EL AÑO)X100

Interpretación

MUESTRA LA VARIACION PORCENTUAL DE POZOS CONSTRUIDOS EN LAS UNIDADES DE RIEGO, EN EL AÑO.

Dimensión del Indicador

IMPACTO

Sentido (descendente o ascendente) ASCENDENTE

Valor (acumulable o no acumulable)

ACUMULABLE

Frecuencia de Medición TRIMESTRAL

AVANCE DEL INDICADOR

Trimestre I

Variables	Unidad de Medida	Meta Anual	Avance del Trimestre			Avance Acumulado			Avance respecto de la Meta Anual (%)	Semáforo
			Programado	A alcanzado	%	Programado	A alcanzado	%		
Nº DE POZOS CONSTRUIDOS EN EL AÑO	POZO	5	1	1	100.00	1	1	100.00	20.0	

Variables	Unidad de Medida	COMPORTAMIENTO HISTÓRICO DEL INDICADOR HACIA LA META						Meta 2015	Semáforo
		2009	2010	2011	2012	2013	2014		
Nº DE POZOS CONSTRUIDOS EN EL AÑO	POZO		2	8	12	9	8	5	

Descripción del factor de comparación:

Criterios de semaforización

Aceptable (color verde): Cuando el avance de la meta del indicador alcance un cumplimiento de entre 80 y 100% respecto al valor acumulado programado

Con riesgo (color amarillo): Cuando el avance de la meta se ubique dentro del rango del 51 al 79% respecto al valor acumulado programado

Crítico (color rojo): Cuando el cumplimiento de la meta registre un avance de 50% o menos respecto al valor acumulado programado



NÚMERO Y NOMBRE DEL PROGRAMA

041 DESARROLLO AGROPECUARIO Y FORESTAL

NOMBRE DEL PROYECTO O PROCESO

CONTROL DE PRODUCTOS Y SUBPRODUCTOS AGROPECUARIOS

CLAVE PROGRAMÁTICA 2111170A8M0332321018

UNIDAD RESPONSABLE

SECRETARÍA DE AGRICULTURA, GANADERÍA, RECURSOS HIDRÁULICOS, PESCA Y ACUICULTURA

UNIDAD EJECUTORA

DIRECCIÓN GENERAL DE COMPETITIVIDAD Y CADENAS PRODUCTIVAS AGRÍCOLAS

OBJETIVO DEL PROYECTO O PROCESO

VIGILAR Y CONTROLAR LA MOVILIZACIÓN DE PRODUCTOS AGROPECUARIOS REGULADOS QUE ESTÉN LIBRES DE PLAGAS Y ENFERMEDADES Y CUMPLAN CON LAS DISPOSICIONES LEGALES APLICABLES.

RESULTADO ESPERADO

PROTECCION Y CONSERVACION DEL ESTATUS FITOZOOSANITARIO ESTATAL

PRESUPUESTO

Original	Modificado	Avance del Trimestre				Avance Acumulado			
		Programado	Comprometido	Devengado	Ejercido Pagado	% (Ejercido / Devengado)	Devengado	Ejercido Pagado	% (Ejercido / Devengado)

DATOS DEL INDICADOR

Nombre del Indicador

PORCENTAJE DE VEHICULOS INSPECCIONADOS A LA PRODUCCIÓN AGROPECUARIA QUE INGRESA AL ESTADO

Tipo DE GESTION

Fórmula de Cálculo

(TOTAL DE VEHICULOS INSPECCIONADOS A LA PRODUCCION AGROPECUARIA QUE INGRESA AL ESTADO / TOTAL DE VEHICULOS INSPECCIONADOS A LA PRODUCCION AGROPECUARIA QUE INGRESA AL ESTADO PROGRAMADOS) X 100

Interpretación

MUESTRA EL PORCENTAJE DE AVANCE EN LA INSPECCION DE MOVILIZACION DE LA PRODUCCION AGROPECUARIA

Dimensión del Indicador

IMPACTO

Sentido (descendente o ascendente)

ASCENDENTE

Valor {acumulable o no acumulable}

ACUMULABLE

Frecuencia de Medición

TRIMESTRAL

AVANCE DEL INDICADOR

Trimestre

1

Variables	Unidad de Medida	Meta Anual	Programado	Avance del Trimestre		Avance Acumulado		Avance respecto de la Meta Anual (%)	Semáforo
				Alcanzado	%	Programado	Alcanzado		
INSPECCIONES A LA MOVILIZACION AGROPECUARIA QUE INGRESA AL ESTADO	VEHICULO	1681918	425384	422687	99.37	425384	422687	99.37	25.1

**COMPORTAMIENTO HISTÓRICO DEL INDICADOR HACIA LA META**

Variables	Unidad de Medida	Años						Meta 2015	Semáforo
		2009	2010	2011	2012	2013	2014		
INSPECCIONES A LA MOVILIZACION AGROPECUARIA QUE INGRESA AL ESTADO	VEHICULO		1754382	1773683	1691521	1781716	1681918	1681918	

Descripción del factor de comparación:

Criterios de semaforización:

Aceptable (color verde): Cuando el avance de la meta del indicador alcance un cumplimiento de entre 99 y 100% respecto al valor acumulado programado  
 Con riesgo (color amarillo): Cuando el avance de la meta se ubique dentro del rango del 51 al 79% respecto al valor acumulado programado  
 Crítico (color rojo): Cuando el cumplimiento de la meta registre un avance de 50% o menos respecto al valor acumulado programado



GOBIERNO DEL ESTADO DE SONORA  
FICHA TÉCNICA PARA SEGUIMIENTO Y EVALUACIÓN DE INDICADORES DE PROYECTOS Y PROCESOS  
AVANCE TRIMESTRAL EN EL CUMPLIMIENTO DE LAS METAS DEL INDICADOR

ETCA-III

TRIMESTRE: PRIMERO DE 2015

NÚMERO Y NOMBRE DEL PROGRAMA

041 DESARROLLO AGROPECUARIO Y FORESTAL

NOMBRE DEL PROYECTO O PROCESO

INFORMACIÓN, PLANEACIÓN Y EVALUACIÓN DEL DESARROLLO RURAL INTEGRAL PARA EL DESARROLLO AGROPECUARIO.

CLAVE PROGRAMÁTICA 211170A8UG3323210A0

UNIDAD RESPONSABLE

SECRETARÍA DE AGRICULTURA, GANADERÍA, RECURSOS HIDRÁULICOS, PESCA Y ACUACULTURA

UNIDAD EJECUTORA

DIRECCION GENERAL DE PLANEACION, ADMINISTRACION Y EVALUACION

OBJETIVO DEL PROYECTO O PROCESO

REALIZAR LAS ACTIVIDADES PARA LA FORMULACIÓN, SEGUIMIENTO Y EVALUACIÓN DE LAS ACCIONES, LOGROS Y RESULTADOS ALCANZADOS DE LOS PROGRAMAS PRESUPUESTARIOS DE LA DEPENDENCIA.

RESULTADO ESPERADO

DESEMPEÑO INSTITUCIONAL CUMPLIDO

PRESUPUESTO

Original	Modificado	Programado	Comprometido	Avance del Trimestre			Avance Acumulado			
				Devengado	Ejercido Pagado	% (Ejercido / Devengado)	Devengado	Ejercido Pagado	% (Ejercido / Devengado)	

DATOS DEL INDICADOR

Nombre del Indicador

PORCENTAJE DE AVANCE DE DOCUMENTOS DEL DESEMPEÑO DE LA DEPENDENCIA PRESENTADOS

Tipo PROGRAMÁTICO

Fórmula de Cálculo

(Nº DE DOCUMENTOS DEL DESEMPEÑO DE LA DEPENDENCIA PRESENTADOS / Nº DE DOCUMENTOS DEL DESEMPEÑO DE LA DEPENDENCIA PROGRAMADOS) X 100

Interpretación

MUESTRA EL AVANCE PORCENTUAL DE LOS DOCUMENTOS DEL DESEMPEÑO INSTITUCIONAL ENTREGADOS.

Dimensión del Indicador

EFICIENCIA

Sentido (descendente o ascendente)

ASCENDENTE

Valor (acumulable o no acumulable)

ACUMULABLE

Frecuencia de Medición

MENSUAL

AVANCE DEL INDICADOR

Trimestre

Variables	Unidad de Medida	Meta Anual	Programado	Avance del Trimestre		Avance Acumulado			Avance respecto de la Meta Anual (%)	Semáforo
				Alcanzado	%	Programado	Alcanzado	%		
Nº DE DOCUMENTOS DEL DESEMPEÑO DE LA DEPENDENCIA PRESENTADOS	DOCUMENTO	50	7	10	142.86	7	10	142.86	20	

Variables	Unidad de Medida	COMPORTAMIENTO HISTÓRICO DEL INDICADOR HACIA LA META						Meta 2015	Semáforo
		2009	2010	2011	2012	2013	2014		
Nº DE DOCUMENTOS DEL DESEMPEÑO DE LA DEPENDENCIA PRESENTADOS									

Descripción del factor de comparación:

Criterios de semaforización

Aceptable (color verde): Cuando el avance de la meta del indicador alcance un cumplimiento de entre 80 y 100% respecto al valor acumulado programado.  
Con riesgo (color amarillo): Cuando el avance de la meta se ubique dentro del rango del 51 al 79% respecto al valor acumulado programado.  
Crítico (color rojo): Cuando el cumplimiento de la meta registre un avance de 50% o menos respecto al valor acumulado programado.



**GOBIERNO DEL ESTADO DE SONORA**  
**FICHA TÉCNICA PARA SEGUIMIENTO Y EVALUACIÓN DE INDICADORES DE PROYECTOS Y PROCESOS**  
**AVANCE TRIMESTRAL EN EL CUMPLIMIENTO DE LAS METAS DEL INDICADOR**

ETC

TRIMESTRE: PRIMERO DE 2015

NÚMERO Y NOMBRE DEL PROGRAMA

041 DESARROLLO AGROPECUARIO Y FORESTAL

NOMBRE DEL PROYECTO O PROCESO

CONTROL Y SEGUIMIENTO ADMINISTRATIVOS Y DE SERVICIOS PARA EL DESARROLLO AGROPECUARIO.

CLAVE PROGRAMÁTICA 2111170A8U03B232109Q

UNIDAD RESPONSABLE

SECRETARÍA DE AGRICULTURA, GANADERÍA, RECURSOS HIDRÁULICOS, PESCA Y ACUACULTURA

UNIDAD EJECUTORA DIRECCIÓN GENERAL DE PLANEACION, ADMINISTRACION Y EVALUACION

OBJETIVO DEL PROYECTO O PROCESO

APOYAR LA EJECUCIÓN DE LOS PROGRAMAS DE LA DEPENDENCIA, OTORGANDO DE MANERA OPORTUNA LOS RECURSOS Y SERVICIOS.

RESULTADO ESPERADO

RADICACION DE RECURSOS ESTATALES APORTUNAMENTE AL FIDEICOMISO FOFAES

PRESUPUESTO

Original	Modificado	Avance del Trimestre					Avance Acumulado		
		Programado	Comprometido	Devengado	Ejercido Pagado	% (Ejercido / Devengado)	Devengado	Ejercido Pagado	% (Ejercido / Devengado)

DATOS DEL INDICADOR

Nombre del Indicador

PORCENTAJE DE CUMPLIMIENTO PRESUPUESTAL DE LOS PROGRAMAS PARA EL DESARROLLO RURAL SUSTENTABLE

Tipo DE GESTION

Fórmula de Cálculo

(INGRESO DEL APOYO A LA INVERSION EN EL FIDEICOMISO FOFAES / INGRESO DE APOYO A LA INVERSION CONVENIDA EN EL AÑO) X 100

Interpretación

MUESTRA EL AVANCE DE CUMPLIMIENTO DEL CONVENIO PARA EL DESARROLLO RURAL SUSTENTABLE EN EL AÑO

Dimensión del Indicador

EFICIENCIA

Sentida (descendente o ascendente) ASCENDENTE

Valor (acumulable o no acumulable)

ACUMULABLE

Frecuencia de Medición TRIMESTRAL

AVANCE DEL INDICADOR

Trimestre

Variables	Unidad de Medida	Meta Anual	Avance del Trimestre			Avance Acumulado			Avance respecto de la Meta Anual (%)	Semáforo
			Programado	Alcanzado	%	Programado	Alcanzado	%		
INGRESO DEL APOYO A LA INVERSION EN EL FIDEICOMISO FOFAES	PORCENTAJE	100	99	0	0	10	0	0		

Variables	Unidad de Medida	COMPORTAMIENTO HISTÓRICO DEL INDICADOR HACIA LA META						Meta 2015	Semáforo
		2009	2010	2011	2012	2013	2014		
INGRESO DEL APOYO A LA INVERSION EN EL FIDEICOMISO FOFAES	PORSENTAJE								

Descripción del factor de comparación:

Criterios de semaforización

Acceptable (color verde): Cuando el avance de la meta del indicador alcance un cumplimiento de entre 80 y 100% respecto al valor acumulado programado  
 Con riesgo (color amarillo): Cuando el avance de la meta se ubique dentro del rango del 51 al 79% respecto al valor acumulado programado  
 Crítico (color rojo): Cuando el cumplimiento de la meta registre un avance de 50% o menos respecto al valor acumulado programado



**GOBIERNO DEL ESTADO DE SONORA**  
**FICHA TÉCNICA PARA SEGUIMIENTO Y EVALUACIÓN DE INDICADORES DE PROYECTOS Y PROCESOS**  
**AVANCE TRIMESTRAL EN EL CUMPLIMIENTO DE LAS METAS DEL INDICADOR**

ETCA-III

TRIMESTRE: PRIMERO DE 2015

NÚMERO Y NOMBRE DEL PROGRAMA	041 DESARROLLO AGROPECUARIO Y FORESTAL										
NOMBRE DEL PROYECTO O PROCESO	SERVICIOS GANADEROS						CLAVE PROGRAMÁTICA 2111170A8Q033232108R				
UNIDAD RESPONSABLE	SECRETARÍA DE AGRICULTURA, GANADERÍA, RECURSOS HIDRÁULICOS, PESCA Y ACUACULTURA						UNIDAD EJECUTORA DIRECCION GENERAL DE SERVICIOS GANADERO				
OBJETIVO DEL PROYECTO O PROCESO	ORGANIZAR, DIRIGIR Y SUPERVISAR TODAS LAS ACTIVIDADES RELACIONADAS DESDE LA PROPIEDAD DE LOS HATOS GANADEROS HASTA LA MOVILIZACIÓN DE ANIMALES, PRODUCTOS Y SUBPRODUCTOS PECUARIOS.										
RESULTADO ESPERADO	TITULOS DE MARCAS DE HERRAR EXPEDIDOS DE ACUERDO A LA NORMATIVIDAD										
PRESUPUESTO	Original	Modificado	Avance del Trimestre			Avance Acumulado					
			Programado	Comprometido	Devengado	Ejercido Pagado	% (Ejercido / Devengado)	Devengado	Ejercido Pagado	% (Ejercido / Devengado)	
DATOS DEL INDICADOR											
Nombre del Indicador	PORCENTAJE DE TITULOS DE MARCA DE HERRAR EXPEDIDOS								Tipo	DE GESTION	
Fórmula de Cálculo	$(N^{\circ}$ DE TITULOS DE MARCA DE HERRAR EXPEDIDOS EN EL AÑO / $N^{\circ}$ DE TITULOS DE MARCA DE HERRAR PROGRAMADOS PARA SER EXPEDIDOS EN EL AÑO) X 100										
Interpretación	DETERMINAR LA ATENCIÓN QUE SE LE OTORGA A LAS SOLICITUDES DE TITULOS DE MARCAS DE HERRAR REALIZADAS POR LOS PRODUCTORES PECUARIOS										
Dimensión del Indicador	IMPACTO						Sentido (descendente o ascendente)			ASCENDENTE	
Valor (acumulable o no acumulable)	ACUMULABLE						frecuencia de Medición				
AVANCE DEL INDICADOR	Trimestre										

Variables	Unidad de Medida	Meta Anual	Avance del Trimestre			Avance Acumulado			Avance respecto de la Meta Anual (%)	Semáforo
			Programado	Alcanzado	%	Programado	Alcanzado	%		
Nº DE TITULOS DE MARCA DE HERRAR EXPEDIDOS EN EL AÑO	TITULO	2058	567	258	45.50	567	258	45.50	12.54	

Variables	Unidad de Medida	COMPORTAMIENTO HISTÓRICO DEL INDICADOR HACIA LA META						Meta 2015	Semáforo
		2009	2010	2011	2012	2013	2014		
Nº DE TITULOS DE MARCA DE HERRAR EXPEDIDOS EN EL AÑO	TITULO		2036	1908	1983	1957	2225	2058	

Descripción del factor de comparación:

Criterios de semaforización

Acceptable (color verde): Cuando el avance de la meta del indicador alcance un cumplimiento de entre 80 y 100% respecto al valor acumulado programado  
 Con riesgo (color amarillo): Cuando el avance de la meta se ubique dentro del rango del 51 al 79% respecto al valor acumulado programado  
 Crítico (color rojo): Cuando el cumplimiento de la meta registre un avance de 50% o menos respecto al valor acumulado programado





NÚMERO Y NOMBRE DEL PROGRAMA

041 DESARROLLO AGROPECUARIO Y FORESTAL

NOMBRE DEL PROYECTO O PROCESO

GESTIÓN PARA LA PROTECCIÓN Y CONSERVACIÓN DE LA VIDA SILVESTRE.

CLAVE PROGRAMÁTICA 211170A8R03322077

UNIDAD RESPONSABLE

SECRETARÍA DE AGRICULTURA, GANADERÍA, RECURSOS HIDRÁULICOS, PESCA Y ACUACULTURA

UNIDAD EJECUTORA DIRECCION GENERAL FORESTAL Y FAUNA DE INTERES GINEGETICO

OBJETIVO DEL PROYECTO O PROCESO

PROPORCIONAR UNA GESTIÓN EFICIENTE DE CALIDAD PARA APROVECHAR LAS OPORTUNIDADES DE DIVERSIFICACIÓN DE LA VIDA SILVESTRE.

RESULTADO ESPERADO

USUARIOS SATISFECHOS POR EL SERVICIO OTORGADO PARA EL APROVECHAMIENTO DE LA VIDA SILVESTRE

PRESUPUESTO

Original	Modificado	Avance del Trimestre					Avance Acumulado			
		Programado	Comprometido	Devengado	Ejercido Pagado	% (Ejercido / Devengado)	Devengado	Ejercido Pagado	% (Ejercido / Devengado)	

DATOS DEL INDICADOR

Nombre del Indicador

PORCENTAJE DE SOLICITUDES DE APROVECHAMIENTO DE LA VIDA SILVESTRE ATENDIDAS

Tipo DE GESTION

Fórmula de Cálculo

(Nº DE SOLICITUDES DE APROVECHAMIENTO DE LA VIDA SILVESTRE ATENDIDAS EN AÑO / Nº DE SOLICITUDES DE APROVECHAMIENTO DE LA VIDA SILVESTRE PROGRAMADAS EN EL AÑO)X100

Interpretación

DETERMINA EL AVANCE DE SOLICITUDES ATENDIDAS PARA EL APROVECHAMIENTO DE LA VIDA SILVESTRE

Dimensión del Indicador

IMPACTO

Sentido (descendente o ascendente) ASCENDENTE

Valor (acumulable o no acumulable)

ACUMULABLE

Frecuencia de Medición TRIMESTRAL

AVANCE DEL INDICADOR

Trimestre

Variables	Unidad de Medida	Meta Anual	Avance del Trimestre			Avance Acumulado			Avance respecto de la Meta Anual (%)	Semáforo
			Programado	Alcanzado	%	Programado	Alcanzado	%		
Nº DE SOLICITUDES DE APROVECHAMIENTO DE LA VIDA SILVESTRE ATENDIDAS EN EL AÑO	SOLICITUD	4080	1132	1132	100.00	1132	1132	100.00	27.75	

**COMPORTAMIENTO HISTÓRICO DEL INDICADOR HACIA LA META**

Variables	Unidad de Medida	2009	2010	2011	2012	2013	2014	Meta 2015	Semáforo
		Nº DE SOLICITUDES DE APROVECHAMIENTO DE LA VIDA SILVESTRE ATENDIDAS EN EL AÑO	SOLICITUD		2534	3673	3700		

Descripción del factor de comparación:

Criterios de semaforización

Aceptable (color verde): Cuando el avance de la meta del indicador alcance un cumplimiento de entre 80 y 100% respecto al valor acumulado programado  
 Con riesgo (color amarillo): Cuando el avance de la meta se ubique dentro del rango del 51 al 79% respecto al valor acumulado programado  
 Crítico (color rojo): Cuando el cumplimiento de la meta registre un avance de 50% o menos respecto al valor acumulado programado



NÚMERO Y NOMBRE DEL PROGRAMA

043 FOMENTO PESQUERO Y DESARROLLO ACUÍCOLA

NOMBRE DEL PROYECTO O PROCESO

COORDINACIÓN AL SEGUIMIENTO DE LA INVERSIÓN Y CAPITALIZACIÓN A LAS UNIDADES PRODUCTIVAS PESQUERAS Y ACUÍCOLAS

CLAVE PROGRAMÁTICA 211117048K0332306L

UNIDAD RESPONSABLE

SECRETARÍA DE AGRICULTURA, GANADERÍA, RECURSOS HIDRÁULICOS, PESCA Y ACUICULTURA

UNIDAD EJECUTORA SUBSECRETARÍA DE PESCA Y ACUICULTURA

OBJETIVO DEL PROYECTO O PROCESO

CONTRIBUIR A INCREMENTAR LA COMPETITIVIDAD DE LAS UNIDADES PESQUERAS Y ACUÍCOLAS.

RESULTADO ESPERADO

SOLICITUDES DE APOYO ATENDIDAS PARA CAPITALIZACIÓN DE LAS UNIDADES DE PRODUCCIÓN PESQUERAS Y ACUÍCOLAS

PRESUPUESTO

Original	Modificado	Avance del Trimestre			Avance Acumulado		
		Programado	Comprometido	Devengado	Devengado	Ejercido Pagado	% (Ejercido / Devengado)

DATOS DEL INDICADOR

Nombre del indicador

PORCENTAJE DE SOLICITUDES DE APOYO PARA LA CAPITALIZACIÓN PESQUERA Y ACUÍCOLA ATENDIDAS

Tipo DE GESTIÓN

Fórmula de Cálculo

(Nº DE SOLICITUDES PESQUERAS Y ACUÍCOLAS APOYADAS EN EL AÑO / Nº DE SOLICITUDES PESQUERA Y ACUÍCOLAS PROGRAMADAS EN EL AÑO) X 100

Interpretación

DETERMINA LA COBERTURA DE ATENCIÓN A LAS SOLICITUDES DE APOYO A LA INVERSIÓN, RECIBIDAS

Dimensión del indicador

IMPACTO

Sentido (descendente o ascendente) ASCENDENTE

Valor (acumulable o no acumulable)

ACUMULABLE

Frecuencia de Medición ANUAL

AVANCE DEL INDICADOR

Trimestre

Variables	Unidad de Medida	Meta Anual	Avance del Trimestre			Avance Acumulado			Avance respecto de la Meta Anual (%)	Semáforo
			Programado	Alcanzado	%	Programado	Alcanzado	%		
Nº DE SOLICITUDES PESQUERAS Y ACUÍCOLAS APOYADAS EN EL AÑO	SOLICITUD	430								

Variables	Unidad de Medida	COMPORTAMIENTO HISTÓRICO DEL INDICADOR HACIA LA META							Meta 2015	Semáforo
		2009	2010	2011	2012	2013	2014			
Nº DE SOLICITUDES PESQUERAS Y ACUÍCOLAS APOYADAS EN EL AÑO	SOLICITUD		818	1047	563	673	529	430		

Descripción del factor de comparación:

Criterios de semaforización:

Aceptable (color verde): Cuando el avance de la meta del indicador alcance un cumplimiento de entre 80 y 100% respecto al valor acumulado programado

Con riesgo (color amarillo): Cuando el avance de la meta se ubique dentro del rango del 51 al 79% respecto al valor acumulado programado

Crítico (color rojo): Cuando el cumplimiento de la meta registre un avance de 50% o menos respecto al valor acumulado programado



NÚMERO Y NOMBRE DEL PROGRAMA

041 DESARROLLO AGROPECUARIO Y FORESTAL

NOMBRE DEL PROYECTO O PROCESO

COORDINACIÓN AL SEGUIMIENTO DE LA INVERSIÓN Y CAPITALIZACIÓN A LAS UNIDADES PRODUCTIVAS PECUARIAS

CLAVE PROGRAMÁTICA 2111170A8J033232106J

UNIDAD RESPONSABLE

SECRETARÍA DE AGRICULTURA, GANADERÍA, RECURSOS HIDRÁULICOS, PESCA Y ACUACULTURA

UNIDAD EJECUTORA SUBSECRETARÍA DE GANADERÍA

OBJETIVO DEL PROYECTO O PROCESO

CONTRIBUIR A INCREMENTAR LA COMPETITIVIDAD DE LAS UNIDADES PECUARIAS

RESULTADO ESPERADO

SOLICITUDES DE APOYO ATENDIDAS PARA CAPITALIZACIÓN DE LAS UNIDADES DE PRODUCCIÓN PECUARIA

PRESUPIUESTO

Original	Modificado	Avance del Trimestre					Avance Acumulado		
		Programado	Comprometido	Devengado	Ejercido Pagado	% (Ejercido / Devengado)	Devengado	Ejercido Pagado	% (Ejercido / Devengado)

DATOS DEL INDICADOR

Nombre del Indicador

PORCENTAJE DE SOLICITUDES DE APOYO PARA LA CAPITALIZACIÓN PECUARIA ATENDIDAS

Tipo DE GESTIÓN

Fórmula de Cálculo

(Nº DE SOLICITUDES PECUARIAS APOYADAS EN EL AÑO / Nº DE SOLICITUDES PECUARIAS PROGRAMADAS ATENDER EN EL AÑO) X100

Interpretación

DETERMINA LA COBERTURA DE ATENCIÓN A LAS SOLICITUDES DE APOYO A LA INVERSIÓN, RECIBIDAS

Dimensión del Indicador

IMPACTO

Sentido (descendente o ascendente) ASCENDENTE

Valor (acumulable o no acumulable)

ACUMULABLE

Frecuencia de Medición ANUAL

AVANCE DEL INDICADOR

Trimestre

I

Variables	Unidad de Medida	Meta Anual	Avance del Trimestre			Avance Acumulado			Avance respecto de la Meta Anual (%)	Semáforo
			Programado	Alcanzado	%	Programado	Alcanzado	%		
Nº DE SOLICITUDES PECUARIAS APOYADAS EN EL AÑO	SOLICITUD	970								

Variables	Unidad de Medida	COMPORTAMIENTO HISTÓRICO DEL INDICADOR HACIA LA META							Meta 2015	Semáforo
		2009	2010	2011	2012	2013	2014			
Nº DE SOLICITUDES APOYADAS EN EL AÑO	SOLICITUD		1995	2093	1500	1357	969	970		

Descripción del factor de comparación:

Criterios de semaforización:

Acceptable (color verde): Cuando el avance de la meta del indicador alcance un cumplimiento de entre 80 y 100% respecto al valor acumulado programado  
 Con riesgo (color amarillo): Cuando el avance de la meta se ubique dentro del rango del 51 al 79% respecto al valor acumulado programado  
 Crítico (color rojo): Cuando el cumplimiento de la meta registre un avance de 50% o menos respecto al valor acumulado programado



**GOBIERNO DEL ESTADO DE SONORA**  
**FICHA TÉCNICA PARA SEGUIMIENTO Y EVALUACIÓN DE INDICADORES DE PROYECTOS Y PROCESOS**  
**AVANCE TRIMESTRAL EN EL CUMPLIMIENTO DE LAS METAS DEL INDICADOR**

ETC

TRIMESTRE: PRIMERO DE 2015

NÚMERO Y NOMBRE DEL PROGRAMA

041 DESARROLLO AGROPECUARIO Y FORESTAL

NOMBRE DEL PROYECTO O PROCESO

COORDINACIÓN AL SEGUIMIENTO DE LA INVERSIÓN Y CAPITALIZACIÓN A LAS UNIDADES PRODUCTIVAS AGRÍCOLAS.

CLAVE PROGRAMÁTICA 2111170A8H053232105Y

UNIDAD RESPONSABLE

SECRETARÍA DE AGRICULTURA, GANADERÍA, RECURSOS HIDRÁULICOS, PESCA Y ACUICULTURA

UNIDAD EJECUTORA: SUBSECRETARÍA DE AGRICULTURA

OBJETIVO DEL PROYECTO O PROCESO

CONTRIBUIR A INCREMENTAR LA COMPETITIVIDAD DE LAS UNIDADES AGRÍCOLAS.

RESULTADO ESPERADO

UNIDADES AGRÍCOLAS COMPETITIVAS

PRESUPUESTO

Original	Modificado	Programado	Avance del Trimestre			Ejercido Pagado	% (Ejercido / Devengado)	Avance Acumulado		
			Comprometido	Devengado	Ejercido			Devengado	Ejercido Pagado	% (Ejercido / Devengado)

DATOS DEL INDICADOR

Nombre del Indicador

PORCENTAJE DE SOLICITUDES DE APOYO PARA LA CAPITALIZACIÓN AGRÍCOLA ATENDIDAS

Tipo DE GESTIÓN

Fórmula de Cálculo

(Nº DE SOLICITUDES AGRÍCOLAS APOYADAS EN EL AÑO / Nº DE SOLICITUDES AGRÍCOLAS PROGRAMADAS ATENDER EN EL AÑO) X100

Interpretación

DETERMINA LA COBERTURA DE ATENCIÓN A LAS SOLICITUDES DE APOYO A LA INVERSIÓN, RECIBIDAS

Dimensión del Indicador

IMPACTO

Sentido (descendente o ascendente) ASCENDENTE

Valor (acumulable o no acumulable)

ACUMULABLE

Frecuencia de Medición ANUAL

AVANCE DEL INDICADOR

Trimestre I

Variables	Unidad de Medida	Meta Anual	Avance del Trimestre			Avance Acumulado			Avance respecto de la Meta Anual (%)	Semáforo
			Programado	Alcanzado	%	Programado	Alcanzado	%		
Nº DE SOLICITUDES AGRÍCOLAS APOYADAS EN EL AÑO	SOLICITUD	480								

Variables	Unidad de Medida	COMPORTAMIENTO HISTÓRICO DEL INDICADOR HACIA LA META						Meta 2015	Semáforo
		2009	2010	2011	2012	2013	2014		
Nº DE SOLICITUDES APOYADAS EN EL AÑO	SOLICITUD		795	889	334	906	217	480	

Descripción del factor de comparación:

Criterios de semaforización:

Aceptable (color verde): Cuando el avance de la meta del indicador alcance un cumplimiento de entre 80 y 100% respecto al valor acumulado programado  
 Con riesgo (color amarillo): Cuando el avance de la meta se ubique dentro del rango del 51 al 79% respecto al valor acumulado programado  
 Crítico (color rojo): Cuando el cumplimiento de la meta registre un avance de 50% o menos respecto al valor acumulado programado



**GOBIERNO DEL ESTADO DE SONORA**  
**FICHA TÉCNICA PARA SEGUIMIENTO Y EVALUACIÓN DE INDICADORES DE PROYECTOS Y PROCESOS**  
**AVANCE TRIMESTRAL EN EL CUMPLIMIENTO DE LAS METAS DEL INDICADOR**

ETC

TRIMESTRE: PRIMERO DE 2015

**NÚMERO Y NOMBRE DEL PROGRAMA:** 041 DESARROLLO AGROPECUARIO Y FORESTAL

**NOMBRE DEL PROYECTO O PROCESO:** DIRECCIÓN Y COORDINACIÓN DE LAS POLÍTICAS PARA EL DESARROLLO AGROPECUARIO CLAVE PROGRAMÁTICA: 2111170A8G033232104A

**UNIDAD RESPONSABLE:** SECRETARÍA DE AGRICULTURA, GANADERÍA, RECURSOS HIDRÁULICOS, PESCA Y ACUICULTURA UNIDAD EJECUTORA: SECRETARÍA

**OBJETIVO DEL PROYECTO O PROCESO:** CONTRIBUIR A INCREMENTAR LA COMPETITIVIDAD DE LAS ACTIVIDADES AGROPECUARIAS, FORESTALES, PESQUERAS Y ACUÍCOLAS DEL ESTADO DE SONORA.

**RESULTADO ESPERADO:** INFORMES REALIZADOS A LA DEPENDENCIA

PRESUPUESTO	Original	Modificado	Avance del Trimestre			Avance Acumulado		
			Programado	Comprometido	Devengado	Devengado	Ejercido Pagado	% (Ejercido / Devengado)

**DATOS DEL INDICADOR:**

**Nombre del Indicador:** PORCENTAJE DE AVANCE DE INFORMES PRESENTADOS A LA DEPENDENCIA Tipo: DE GESTIÓN

**Fórmula de Cálculo:** (Nº DE INFORMES PRESENTADOS EN EL AÑO / Nº DE INFORMES PROGRAMADOS A SER PRESENTADOS EN EL AÑO)X100

**Interpretación:** DETERMINA EL AVANCE DE INFORMES PRESENTADOS A LA DEPENDENCIA

**Dimensión del Indicador:** IMPACTO Sentido (descendente o ascendente): ASCENDENTE

**Valor (acumulable o no acumulable):** ACUMULABLE Frecuencia de Medición: MENSUAL

**AVANCE DEL INDICADOR:** Trimestre: I

Variables	Unidad de Medida	Meta Anual	Avance del Trimestre			Avance Acumulado			Avance respecto de la Meta Anual (%)	Semáforo
			Programado	Alcanzado	%	Programado	Alcanzado	%		
Nº DE INFORMES PRESENTADOS EN EL AÑO	DOCUMENTO	12	3	3	100	3	3	100	25	

**COMPORTAMIENTO HISTÓRICO DEL INDICADOR HACIA LA META**

Variables	Unidad de Medida	2009	2010	2011	2012	2013	2014	Meta 2015	Semáforo
Nº DE INFORMES PRESENTADOS EN EL AÑO	DOCUMENTO	12	12	12	12	12	12	12	

**Descripción del factor de comparación:**

**Criterios de semaforización:**

Acceptable (color verde): Cuando el avance de la meta del indicador alcance un cumplimiento de entre 80 y 100% respecto al valor acumulado programado  
 Con riesgo (color amarillo): Cuando el avance de la meta se ubique dentro del rango del 51 al 79% respecto al valor acumulado programado  
 Crítico (color rojo): Cuando el cumplimiento de la meta registre un avance de 50% o menos respecto al valor acumulado programado



**GOBIERNO DEL ESTADO DE SONORA**  
**FICHA TÉCNICA PARA SEGUIMIENTO Y EVALUACIÓN DE INDICADORES DE PROYECTOS Y PROCESOS**  
**AVANCE TRIMESTRAL EN EL CUMPLIMIENTO DE LAS METAS DEL INDICADOR**

ETC.

TRIMESTRE: PRIMERO DE 2015

NÚMERO Y NOMBRE DEL PROGRAMA

041 DESARROLLO AGROPECUARIO Y FORESTAL

NOMBRE DEL PROYECTO O PROCESO

DIRECCIÓN Y COORDINACIÓN DE LAS POLÍTICAS PARA EL DESARROLLO AGROPECUARIO

CLAVE PROGRAMÁTICA 2111170A8G033232104A

UNIDAD RESPONSABLE

SECRETARÍA DE AGRICULTURA, GANADERÍA, RECURSOS HIDRÁULICOS, PESCA Y ACUICULTURA

UNIDAD EJECUTORA SECRETARÍA

OBJETIVO DEL PROYECTO O PROCESO

CONTRIBUIR A INCREMENTAR LA COMPETITIVIDAD DE LAS ACTIVIDADES AGROPECUARIAS, FORESTALES, PESQUERAS Y ACUICOLAS DEL ESTADO DE SONORA.

RESULTADO ESPERADO

SOLICITUDES DE APOYO ATENDIDAS PARA CAPITALIZACIÓN DE LAS UNIDADES DE PRODUCCIÓN AGROPECUARIAS, FORESTALES, PESQUERAS Y ACUICOLAS

PRESUPUESTO

Original	Modificado	Avance del Trimestre					Avance Acumulado			
		Programado	Comprometido	Devengado	Ejercido Pagado	(Ejercido / Devengado)	Devengado	Ejercido Pagado	(Ejercido / Devengado)	

DATOS DEL INDICADOR

Nombre del Indicador

PORCENTAJE DE SOLICITUDES DE APOYO PARA LA CAPITALIZACION ATENDIDAS

Tipo DE GESTION

Fórmula de Cálculo

(Nº DE SOLICITUDES AGROPECUARIAS, PESQUERAS Y ACUICOLAS ATENDIDAS / Nº DE SOLICITUDES AGROPECUARIAS, PESQUERAS Y ACUICOLAS RECIBIDAS)X100

Interpretación

DETERMINAR LA COBERTURA DE ATENCIÓN A LAS SOLICITUDES DE APOYO A LA INVERSION, RECIBIDAS

Dimensión del Indicador

COBERTURA

Sentido (descendente o ascendente)

ASCENDENTE

Valor (acumulable o no acumulable)

ACUMULABLE

Frecuencia de Medición

ANUAL

AVANCE DEL INDICADOR

Trimestre

I

Variables	Unidad de Medida	Meta Anual	Avance del Trimestre			Avance Acumulado			Avance respecto de la Meta Anual (%)	Semáforo
			Programado	Alcanzado	%	Programado	Alcanzado	%		
Nº DE SOLICITUDES AGROPECUARIAS, PESQUERAS Y ACUICOLAS ATENDIDAS	SOLICITUD	1880								

Variables	Unidad de Medida	COMPORTAMIENTO HISTÓRICO DEL INDICADOR HACIA LA META						Meta 2015	Semáforo
		2009	2010	2011	2012	2013	2014		
Nº DE SOLICITUDES AGROPECUARIAS, PESQUERAS Y ACUICOLAS ATENDIDAS	SOLICITUD		3608	4029	2397	2336	1715	1880	

Descripción del factor de comparación:

Criterios de semaforización

Aceptable (color verde): Cuando el avance de la meta del indicador alcance un cumplimiento de entre 80 y 100% respecto al valor acumulado programado

Con riesgo (color amarillo): Cuando el avance de la meta se ubique dentro del rango del 51 al 79% respecto al valor acumulado programado

Crítico (color rojo): Cuando el cumplimiento de la meta registre un avance de 50% o menos respecto al valor acumulado programado



**GOBIERNO DEL ESTADO DE SONORA**  
**FICHA TÉCNICA PARA SEGUIMIENTO Y EVALUACIÓN DE INDICADORES DE PROYECTOS Y PROCESOS**  
**AVANCE TRIMESTRAL EN EL CUMPLIMIENTO DE LAS METAS DEL INDICADOR**

ETC

**TRIMESTRE: PRIMERO DE 2015**

**NÚMERO Y NOMBRE DEL PROGRAMA:** 043 FOMENTO PESQUERO Y DESARROLLO ACUÍCOLA

**NOMBRE DEL PROYECTO O PROCESO:** ORDENAMIENTO PESQUERO Y ACUÍCOLA **CLAVE PROGRAMÁTICA:** 2111170ART033232305X

**UNIDAD RESPONSABLE:** SECRETARÍA DE AGRICULTURA, GANADERÍA, RECURSOS HIDRÁULICOS, PESCA Y ACUACULTURA **UNIDAD EJECUTORA:** DIRECCIÓN GENERAL DE PESCA Y ACUACULTURA

**OBJETIVO DEL PROYECTO O PROCESO:** REGULAR A LAS ACTIVIDADES DE LA PESCA COMERCIAL Y DEPORTIVA EN LOS PRINCIPALES CUERPOS DE AGUA DULCE DE LA ENTIDAD, MEDIANTE LA PUESTA EN MARCHA DE UN PROGRAMA DE INSPECCIÓN Y VIGILANCIA.

**RESULTADO ESPERADO:** PESCADORES DE LOS EMBALSES DE AGUA DULCE REGULADOS POR LA LEY DE PESCA Y ACUACULTURA PARA EL ESTADO DE SONORA

FRESUPUESTO	Original	Modificado	Avance del Trimestre			Avance Acumulado	
			Programado	Comprometido	Devengado	Ejercido Pagado	% (Ejercido / Devengado)

**DATOS DEL INDICADOR:**

**Nombre del indicador:** PORCENTAJE DE PERMISOS DE PESCA Y ACUACULTURA EMITIDOS **Tipo:** DE GESTION

**Fórmula de Cálculo:** (Nº DE PERMISOS DE PESCA Y ACUACULTURA OTORGADOS / Nº DE PERMISOS DE PESCA Y ACUACULTURA PROGRAMADOS)X100

**Interpretación:** INDICA EL AVANCE PORCENTUAL DE PESCADORES REGULARIZADOS EN EL AÑO

**Dimensión del Indicador:** IMPACTO **Sentido (descendente o ascendente):** ASCENDENTE

**Valor (acumulable o no acumulable):** ACUMULABLE **Frecuencia de Medición:** TRIMESTRAL

**AVANCE DEL INDICADOR:** Trimestre 1

Variables	Unidad de Medida	Meta Anual	Avance del Trimestre			Avance Acumulado			Avance respecto de la Meta Anual (%)	Semáforo
			Programado	Alcanzado	%	Programado	Alcanzado	%		
Nº DE PERMISOS DE PESCA Y ACUACULTURA OTORGADOS	PERMISO	100	20	91	455	20	91	455	91	

Variables	Unidad de Medida	COMPORTAMIENTO HISTÓRICO DEL INDICADOR HACIA LA META						Meta 2015	Semáforo
		2009	2010	2011	2012	2013	2014		
Nº DE PERMISOS DE PESCA Y ACUACULTURA OTORGADOS	PERMISO		94	202	114	323	56	100	

**Descripción del factor de comparación:**

**Criterios de semaforización:**

Acceptable (color verde): Cuando el avance de la meta del Indicador alcance un cumplimiento de entre 80 y 100% respecto al valor acumulado programado

Con riesgo (color amarillo): Cuando el avance de la meta se ubique dentro del rango del 51 al 79% respecto al valor acumulado programado

Crítico (color rojo): Cuando el cumplimiento de la meta registre un avance de 50% o menos respecto al valor acumulado programado



NÚMERO Y NOMBRE DEL PROGRAMA

042 INFRAESTRUCTURA HIDROAGRÍCOLA

NOMBRE DEL PROYECTO O PROCESO

CONSTRUCCIÓN DE INFRAESTRUCTURA HIDROAGRÍCOLA

CLAVE PROGRAMÁTICA 2111170A8103323210AW

UNIDAD RESPONSABLE

SECRETARÍA DE AGRICULTURA, GANADERÍA, RECURSOS HIDRÁULICOS, PESCA Y ACUICULTURA

UNIDAD EJECUTORA DIRECCION GENERAL DE DESARROLLO AGRICOLA

OBJETIVO DEL PROYECTO O PROCESO

DISMINUIR LA PERDIDA DE AGUA POR INFILTRACIÓN EN LAS ÁREAS AGRÍCOLAS DE RIEGO MEDIANTE LA CONSTRUCCIÓN DE INFRAESTRUCTURA HIDROAGRÍCOLA PARCELARIA.

RESULTADO ESPERADO

PROYECTOS DE INFRAESTRUCTURA HIDROAGRÍCOLA EJECUTADOS

PRESUPUESTO

Original	Modificado	Programado	Avance del Trimestre			Ejercido Pagado	% (Ejercido / Devengado)	Avance Acumulado		
			Comprometido	Devengado				Devengado	Ejercido Pagado	% (Ejercido / Devengado)

DATOS DEL INDICADOR

Nombre del Indicador

TASA DE VARIACION ANUAL EN LA EJECUCION DE PROYECTOS DE INFRAESTRUCTURA HIDRAULICA

Tipo DE GESTION

Fórmula de Cálculo

(Nº DE PROYECTOS DE INFRAESTRUCTURA HIDRAULICA EJECUTADOS EN EL AÑO / Nº DE PROYECTOS DE INFRAESTRUCTURA HIDRAULICA EJECUTADOS EL AÑO ANTERIOR) - 1X100

Interpretación

MUESTRA LA VARIACION PORCENTUAL DE PROYECTOS DE INFRAESTRUCTURA HIDROAGRÍCOLA EJECUTADOS EN AREAS AGRÍCOLAS DE RIEGO

Dimensión del Indicador

IMPACTO

Sentido (descendente o ascendente) ASCENDENTE

Valor (acumulable o no acumulable)

ACUMULABLE

Frecuencia de Medición ~~TRIMESTRAL~~ *anual*

AVANCE DEL INDICADOR

Trimestre

Variables	Unidad de Medida	Meta Anual	Avance del Trimestre			Avance Acumulado			Avance respecto de la Meta Anual (%)	Semáforo
			Programado	Alcanzado	%	Programado	Alcanzado	%		
Nº DE PROYECTOS DE INFRAESTRUCTURA HIDRAULICA EJECUTADOS EN EL AÑO	PROYECTO	140								

Variables	Unidad de Medida	COMPORTAMIENTO HISTÓRICO DEL INDICADOR HACIA LA META							Semáforo
		2009	2010	2011	2012	2013	2014	Meta 2015	
Nº DE PROYECTOS DE INFRAESTRUCTURA HIDRAULICA EJECUTADOS EN EL AÑO	PROYECTO		47	68	64	103	54	140	

Descripción del factor de comparación:

Criterios de semaforización

Aceptable (color verde): Cuando el avance de la meta del indicador alcance un cumplimiento de entre 80 y 100% respecto al valor acumulado programado  
Con riesgo (color amarillo): Cuando el avance de la meta se ubique dentro del rango del 51 al 79% respecto al valor acumulado programado  
Crítico (color rojo): Cuando el cumplimiento de la meta registre un avance de 50% o menos respecto al valor acumulado programado





**GOBIERNO DEL ESTADO DE SONORA**  
**FICHA TÉCNICA PARA SEGUIMIENTO Y EVALUACIÓN DE INDICADORES DE PROYECTOS Y PROCESOS**  
**AVANCE TRIMESTRAL EN EL CUMPLIMIENTO DE LAS METAS DEL INDICADOR**

ETCA-III-

TRIMESTRE: PRIMERO DE 2015

NÚMERO Y NOMBRE DEL PROGRAMA: 041 DESARROLLO AGROPECUARIO Y FORESTAL  
 NOMBRE DEL PROYECTO O PROCESO: CAMPAÑAS ZOOSANITARIAS CLAVE PROGRAMÁTICA: Z11170A8QD332321850  
 UNIDAD RESPONSABLE: SECRETARÍA DE AGRICULTURA, GANADERÍA, RECURSOS HIDRÁULICOS, PESCA Y ACUACULTURA UNIDAD EJECUTORA: DIRECCION GENERAL DE SERVICIOS GANADEROS  
 OBJETIVO DEL PROYECTO O PROCESO: DESARROLLAR CAMPAÑAS ZOOSANITARIAS DE CONTROL BIOLÓGICO O QUÍMICO PARA LA PREVENCIÓN, CONTROL Y ERRADICACIÓN DE PLAGAS Y ENFERMEDADES EN EL HATO GANADERO EN LA ENTIDAD

RESULTADO ESPERADO: DETECCIÓN OPORTUNA DE ENFERMEDADES QUE AFECTAN AL HATO GANADERO ESTATAL

PRESUPUESTO	Original	Modificado	Programado	Avance del Trimestre			Ejercido Pagado	% (Ejercido / Devengado)	Avance Acumulado		
				Comprometido	Devengado				Devengado	Ejercido Pagado	% (Ejercido / Devengado)

**DATOS DEL INDICADOR**  
 Nombre del indicador: PORCENTAJE DE DIAGNOSTICOS ZOOSANITARIOS REALIZADOS Tipo: DE GESTION  
 Fórmula de Cálculo: (Nº DE DIAGNOSTICOS PARA LA DETECCION DE LAS ENFERMEDADES PECUARIAS REALIZADOS EN EL AÑO / Nº DE DIAGNOSTICOS PARA LA DETECCION DE LAS ENFERMEDADES PECUARIAS PROGRAMADOS EN EL AÑO)X100  
 Interpretación: MUESTRA EL AVANCE PORCENTUAL DE DIAGNOSTICO REALIZADOS  
 Dimensión del indicador: IMPACTO Sentido (descendente o ascendente): ASCENDENTE  
 Valor (acumulable o no acumulable): ACUMULABLE Frecuencia de Medición: TRIMESTRAL

AVANCE DEL INDICADOR Trimestre: I

Variables	Unidad de Medida	Meta Anual	Programado	Avance del Trimestre		Avance Acumulado			Avance respecto de la Meta Anual (%)	Semáforo
				Alcanzado	%	Programado	Alcanzado	%		
Nº DE DIAGNOSTICOS PARA LA DETECCION DE LAS ENFERMEDADES PECUARIAS REALIZADOS EN EL AÑO	DIAGNOSTICO	396395								

Variables	Unidad de Medida	COMPORTAMIENTO HISTÓRICO DEL INDICADOR HACIA LA META							Meta 2015	Semáforo
		2009	2010	2011	2012	2013	2014			
Nº DE DIAGNOSTICOS PARA LA DETECCION DE LAS ENFERMEDADES PECUARIAS REALIZADOS EN EL AÑO	DIAGNOSTICO		626230	318182	381616	967245	503197	396395		

Descripción del factor de comparación:  
 Criterios de semaforización:  
 Aceptable (color verde): Cuando el avance de la meta del indicador alcance un cumplimiento de entre 80 y 100% respecto al valor acumulado programado  
 Con riesgo (color amarillo): Cuando el avance de la meta se ubique dentro del rango del 51 al 79% respecto al valor acumulado programado  
 Crítico (color rojo): Cuando al cumplimiento de la meta registre un avance de 50% o menos respecto al valor acumulado programado



**GOBIERNO DEL ESTADO DE SONORA**  
**FICHA TÉCNICA PARA SEGUIMIENTO Y EVALUACIÓN DE INDICADORES DE PROYECTOS Y PROCESOS**  
**AVANCE TRIMESTRAL EN EL CUMPLIMIENTO DE LAS METAS DEL INDICADOR**

ETC.

**TRIMESTRE: PRIMERO DE 2015**

**NÚMERO Y NOMBRE DEL PROGRAMA:** 042 INFRAESTRUCTURA HIDROAGRÍCOLA

**NOMBRE DEL PROYECTO O PROCESO:** REVESTIMIENTO Y ENTUBADO DE CANALES **CLAVE PROGRAMÁTICA:** 2111170A8L033232101X

**UNIDAD RESPONSABLE:** SECRETARÍA DE AGRICULTURA, GANADERÍA, RECURSOS HIDRÁULICOS, PESCA Y ACUACULTURA **UNIDAD EJECUTORA:** DIRECCIÓN GENERAL DE DESARROLLO AGRÍCOLA

**OBJETIVO DEL PROYECTO O PROCESO:** DISMINUIR LA PERDIDA DE AGUA POR INFILTRACIÓN EN LAS ÁREAS AGRÍCOLAS DE RIEGO MEDIANTE EL REVESTIMIENTO Y ENTUBADO DE CANALES CON AMPLIA VIDA ÚTIL.

**RESULTADO ESPERADO:** ÁREAS AGRÍCOLAS DE RIEGO INCREMENTADA

PRESUPUESTO	Original	Modificado	Programado	Avance del Trimestre			%	Avance Acumulado		
				Comprometido	Devengado	Ejercido Pagado		Devengado	Ejercido Pagado	%(Ejercido / Devengado)

**DATOS DEL INDICADOR**

**Nombre del indicador:** PORCENTAJE DE KILOMETROS DE CANALES REVESTIDOS O ENTUBADOS **Tipo:** DE GESTIÓN

**Fórmula de Cálculo:** (Nº DE KILOMETROS DE CANALES CONSTRUIDOS EN EL AÑO / Nº DE KILOMETROS DE CANALES COMPROMETIDOS PARA CONSTRUCCIÓN EN EL AÑO)X100

**Interpretación:** CUANTIFICA LOS CANALES REVESTIDOS O ENTUBADOS

**Dimensión del indicador:** IMPACTO **Sentido (descendente o ascendente):** ASCENDENTE

**Valor (acumulable o no acumulable):** ACUMULABLE **Frecuencia de Medición:** TRIMESTRAL

**AVANCE DEL INDICADOR:** Trimestre:

Variables	Unidad de Medida	Meta Anual	Avance del Trimestre			Avance Acumulado			Avance respecto de la Meta Anual (%)	Semáforo
			Programado	Alcanzado	%	Programado	Alcanzado	%		
Nº DE KILOMETROS DE CANALES CONSTRUIDOS EN EL AÑO	KILOMETRO	3								

Variables	Unidad de Medida	COMPORTAMIENTO HISTÓRICO DEL INDICADOR HACIA LA META						Meta 2015	Semáforo
		2009	2010	2011	2012	2013	2014		
Nº DE KILOMETROS DE CANALES CONSTRUIDOS EN EL AÑO	KILOMETRO			38	0	0	24	3	

Descripción del factor de comparación:

Criterios de semaforización

Aceptable (color verde): Cuando el avance de la meta del indicador alcance un cumplimiento de entre 80 y 100% respecto al valor acumulado programado  
 Con riesgo (color amarillo): Cuando el avance de la meta se ubique dentro del rango del 51 al 79% respecto al valor acumulado programado  
 Crítico (color rojo): Cuando el cumplimiento de la meta registre un avance de 50% o menos respecto al valor acumulado programado



**GOBIERNO DEL ESTADO DE SONORA**  
**FICHA TÉCNICA PARA SEGUIMIENTO Y EVALUACIÓN DE INDICADORES DE PROYECTOS Y PROCESOS**  
**AVANCE TRIMESTRAL EN EL CUMPLIMIENTO DE LAS METAS DEL INDICADOR**

ETC.

TRIMESTRE: PRIMERO DE 2015

**NÚMERO Y NOMBRE DEL PROGRAMA:** 041 DESARROLLO AGROPECUARIO Y FORESTAL

**NOMBRE DEL PROYECTO O PROCESO:** APOYO ECONÓMICO PARA CONSOLIDACIÓN DE ORGANIZACIONES PRODUCTIVAS. **CLAVE PROGRAMÁTICA:** 21111708M039232101K

**UNIDAD RESPONSABLE:** SECRETARÍA DE AGRICULTURA, GANADERÍA, RECURSOS HIDRÁULICOS, PESCA Y ACUACULTURA **UNIDAD EJECUTORA:** DIRECCIÓN GENERAL DE COMPETITIVIDAD Y CADENAS PRODUCTIVAS AGRÍCOLAS

**OBJETIVO DEL PROYECTO O PROCESO:** FORTALECER LA ORGANIZACIÓN INTERNA DE LOS SISTEMAS PRODUCTOS AGROPECUARIOS Y ACUÍCOLAS PARA INCORPORARLOS A MEJORES NIVELES DE COMPETITIVIDAD.

**RESULTADO ESPERADO:** SISTEMAS PRODUCTOS AGRÍCOLAS, PECUARIOS Y PESQUEROS CONSOLIDADOS EN MEJORES CONDICIONES DE COMPETITIVIDAD

PRESUPUESTO	Original	Modificado	Avance del Trimestre				Avance Acumulado			
			Programado	Comprometido	Devengado	Ejercido Pagado	% (Ejercido / Devengado)	Devengado	Ejercido Pagado	% (Ejercido / Devengado)

**DATOS DEL INDICADOR**

**Nombre del Indicador:** PORCENTAJE DE SISTEMA PRODUCTO APOYADO **Tipo:** DE GESTION

**Fórmula de Cálculo:** (Nº DE SISTEMA PRODUCTO APOYADOS / TOTAL DE SISTEMA PRODUCTO EN LA ENTIDAD)X100

**Interpretación:** MUESTRA LA VARIACION ANUAL DE SISTEMAS PRODUCTOS APOYADOS

**Dimensión del Indicador:** IMPACTO **Sentido (descendente o ascendente):** ASCENDENTE

**Valor (acumulable o no acumulable):** ACUMULABLE **Frecuencia de Medición:** TRIMESTRAL

**AVANCE DEL INDICADOR:** Trimestre


Variables	Unidad de Medida	Meta Anual	Avance del Trimestre			Avance Acumulado			Avance respecto de la Meta Anual (%)	Semáforo
			Programado	Alcanzado	%	Programado	Alcanzado	%		
Nº DE SISTEMA PRODUCTO APOYADOS	SISTEMA	15								

Variables	Unidad de Medida	COMPORTAMIENTO HISTÓRICO DEL INDICADOR HACIA LA META							Semáforo
		2009	2010	2011	2012	2013	2014	Meta 2015	
Nº DE SISTEMA PRODUCTO APOYADOS	SISTEMA		19	21	20	23	14	15	

Descripción del factor de comparación:

Criterios de semaforización:

Aceptable (color verde): Cuando el avance de la meta del indicador alcance un cumplimiento de entre 80 y 100% respecto al valor acumulado programado  
 Con riesgo (color amarillo): Cuando el avance de la meta se ubique dentro del rango del 51 al 79% respecto al valor acumulado programado  
 Crítico (color rojo): Cuando el cumplimiento de la meta registre un avance de 50% o menos respecto al valor acumulado programado



**GOBIERNO DEL ESTADO DE SONORA**  
**FICHA TÉCNICA PARA SEGUIMIENTO Y EVALUACIÓN DE INDICADORES DE PROYECTOS Y PROCESOS**  
**AVANCE TRIMESTRAL EN EL CUMPLIMIENTO DE LAS METAS DEL INDICADOR**

ETC

TRIMESTRE: PRIMERO DE 2016

**NÚMERO Y NOMBRE DEL PROGRAMA:** 041 DESARROLLO AGROPECUARIO Y FORESTAL  
**NOMBRE DEL PROYECTO O PROCESO:** INICIATIVA AGRÍCOLA CLAVE PROGRAMÁTICA 2111170A8M03232101D  
**UNIDAD RESPONSABLE:** SECRETARÍA DE AGRICULTURA, GANADERÍA, RECURSOS HIDRÁULICOS, PESCA Y ACUACULTURA UNIDAD EJECUTORA: DIRECCIÓN GENERAL DE COMPETITIVIDAD Y CADENAS PRODUCTIVAS AGRÍCOLAS  
**OBJETIVO DEL PROYECTO O PROCESO:** PROMOVER LA ADOPCIÓN Y APLICACIÓN DE SISTEMAS DE REDUCCIÓN DE RIESGO DE CONTAMINACIÓN (SRRC) EN EMPRESAS HORTOFRUTÍCOLAS EN EL PROCESO DE PRODUCCIÓN Y PROCESAMIENTO PRIMARIO, MEDIANTE ASISTENCIA TÉCNICA Y CAPACITACIÓN.

**RESULTADO ESPERADO:** EMPRESAS AGRÍCOLAS QUE COMERCIALIZAN PRODUCTOS SANOS E INOCUOS EN LOS MERCADOS NACIONALES E INTERNACIONALES

PRESUPUESTO	Original	Modificado	Avance del Trimestre				%	Avance Acumulado		%
			Programado	Comprometido	Devengado	Ejercido Pagado		Devengado	Ejercido Pagado	

**DATOS DEL INDICADOR**

**Nombre del indicador:** PORCENTAJE DE EMPRESAS AGRÍCOLAS ADHERIDAS AL SISTEMA DE REDUCCIÓN DE RIESGOS DE CONTAMINACIÓN Tipo: DE GESTIÓN

**Fórmula de Cálculo:** (Nº DE EMPRESAS AGRÍCOLAS ADHERIDAS AL SRRC / Nº DE EMPRESAS AGRÍCOLAS COMPROMETIDAS A ADHERIRSE AL SRRC) X 100

**Interpretación:** CUANTIFICA EL NÚMERO DE EMPRESAS AGRÍCOLAS ADHERIDAS AL PROGRAMA SRRC

**Dimensión del indicador:** IMPACTO Sentido (descendente o ascendente): ASCENDENTE

**Valor (acumulable o no acumulable):** ACUMULABLE Frecuencia de Medición: ANUAL

**AVANCE DEL INDICADOR**

Variables	Unidad de Medida	Meta Anual	Avance del Trimestre			Avance Acumulado			Avance respecto de la Meta Anual (%)	Semáforo
			Programado	Alcanzado	%	Programado	Alcanzado	%		
Nº DE EMPRESAS AGRÍCOLAS ADHERIDAS AL SRRC	EMPRESA	173								

Variables	Unidad de Medida	COMPORTAMIENTO HISTÓRICO DEL INDICADOR HACIA LA META							Semáforo
		2009	2010	2011	2012	2013	2014	Meta 2015	
Nº DE EMPRESAS AGRÍCOLAS ADHERIDAS AL SRRC	EMPRESA		129	137	149	162	173	173	

Descripción del factor de comparación:

Criterios de semaforización

- Acceptable (color verde): Cuando el avance de la meta del indicador alcance un cumplimiento de entre 80 y 100% respecto al valor acumulado programado
- Con riesgo (color amarillo): Cuando el avance de la meta se ubique dentro del rango del 51 al 79% respecto al valor acumulado programado
- Crítico (color rojo): Cuando el cumplimiento de la meta registre un avance de 50% o menos respecto al valor acumulado programado



NÚMERO Y NOMBRE DEL PROGRAMA: 041 DESARROLLO AGROPECUARIO Y FORESTAL

NOMBRE DEL PROYECTO O PROCESO: CAMPAÑAS FITOSANITARIAS CLAVE PROGRAMÁTICA: Z11117048M03321014

UNIDAD RESPONSABLE: SECRETARÍA DE AGRICULTURA, GANADERÍA, RECURSOS HIDRÁULICOS, PESCA Y ACUACULTURA UNIDAD EJECUTORA: DIRECCIÓN GENERAL DE COMPETITIVIDAD Y CADENAS PRODUCTIVAS AGRÍCOLAS

OBJETIVO DEL PROYECTO O PROCESO: DESARROLLAR CAMPAÑAS FITOSANITARIAS DE MUESTREO Y CONTROL BIOLÓGICO O QUÍMICO PARA LA PREVENCIÓN, CONTROL Y ERRADICACIÓN DE PLAGAS Y ENFERMEDADES EN CULTIVOS AGRÍCOLAS

RESULTADO ESPERADO: UNIDADES DE PRODUCCIÓN AGRÍCOLA CON BUENOS NIVELES DE SANIDAD Y CALIDAD EN EL PRODUCTO

PRESUPUESTO	Original	Modificado	Avance del Trimestre				Avance Acumulado			
			Programado	Comprometido	Devengado	Ejercido Pagado	% (Ejercido / Devengado)	Devengado	Ejercido Pagado	% (Ejercido / Devengado)

DATOS DEL INDICADOR

Nombre del indicador: PORCENTAJE DE ATENCIÓN DE SUPERFICIE AGRÍCOLA CON CAMPAÑAS FITOSANITARIAS Tipo: DE GESTIÓN

Fórmula de Cálculo:  $(\text{SUPERFICIE AGRÍCOLA ATENDIDA CON CAMPAÑAS FITOSANITARIAS} / \text{SUPERFICIE AGRÍCOLA TOTAL CON PERMISO DE SIEMBRA}) \times 100$

Interpretación: REFLEJA EL GRADO DE ATENCIÓN A LA SUPERFICIE AGRÍCOLA CON CAMPAÑAS FITOSANITARIAS

Dimensión del indicador: IMPACTO Sentido (descendente o ascendente): ASCENDENTE

Valor (acumulable o no acumulable): ACUMULABLE Frecuencia de Medición: ANUAL

AVANCE DEL INDICADOR: Trimestre: [ ]

Variables	Unidad de Medida	Meta Anual	Avance del Trimestre			Avance Acumulado			Avance respecto de la Meta Anual (%)	Semáforo
			Programado	Alcanzado	%	Programado	Alcanzado	%		
SUPERFICIE AGRÍCOLA ATENDIDA CON CAMPAÑAS FITOSANITARIAS	HECTAREA	439344								

Variables	Unidad de Medida	COMPORTAMIENTO HISTÓRICO DEL INDICADOR HACIA LA META							Semáforo
		2009	2010	2011	2012	2013	2014	Meta 2015	
SUPERFICIE AGRÍCOLA ATENDIDA CON CAMPAÑAS FITOSANITARIAS	HECTAREA		433731	461587	439802	407668	436344	439344	

Descripción del factor de comparación:

Criterios de semaforización

Aceptable (color verde): Cuando el avance de la meta del indicador alcance un cumplimiento de entre 80 y 100% respecto al valor acumulado programado  
 Con riesgo (color amarillo): Cuando el avance de la meta se ubique dentro del rango del 51 al 79% respecto al valor acumulado programado  
 Crítico (color rojo): Cuando el cumplimiento de la meta registre un avance de 50% o menos respecto al valor acumulado programado



NÚMERO Y NOMBRE DEL PROGRAMA

043 FOMENTO PESQUERO Y DESARROLLO ACUÍCOLA

NOMBRE DEL PROYECTO O PROCESO

INOCUIDAD ACUÍCOLA

CLAVE PROGRAMÁTICA 2111170A8T03232300Q

UNIDAD RESPONSABLE

SECRETARÍA DE AGRICULTURA, GANADERÍA, RECURSOS HIDRÁULICOS, PESCA Y ACUACULTURA

UNIDAD EJECUTORA DIRECCION GENERAL DE PESCA Y ACUACULTURA

OBJETIVO DEL PROYECTO O PROCESO

FOMENTAR LA PRODUCCIÓN DE ALIMENTOS SANOS E INOCUOS MEDIANTE LA CAPACITACIÓN DE BUENAS PRÁCTICAS DE MAJEO Y MANUFACTURA.

RESULTADO ESPERADO

GRANJAS ACUICOLAS CON BUENAS PRACTICAS DE MANEJO

PRESUPUESTO

Original	Modificado	Programado	Avance del Trimestre			Ejercido Pagado	%	(Ejercido / Devengado)	Avance Acumulado		
			Comprometido	Devengado	Devengado				Ejercido Pagado	%(Ejercido / Devengado)	

DATOS DEL INDICADOR

Nombre del Indicador

PORCENTAJE DE GRANJAS ACUICOLAS CON ATENCIÓN SANITARIA

Tipo DE GESTIÓN

Fórmula de Cálculo

(Nº DE GRANJAS ACUICOLAS CON RECONOCIMIENTO EN BUENAS PRACTICAS DE PRODUCCION ACUICOLA / NUMERO DE GRANJAS ACUICOLAS PROGRAMADAS EN BUENAS PRACTICAS DE PRODUCCION ACUICOLA)X100

Interpretación

MUESTRA EL PORCENTAJE DE GRANJAS ACUICOLAS CON BUENAS PRACTICAS EN LA PRODUCCION DE ALIMENTOS

Dimensión del Indicador

IMPACTO

Sentido (descendente o ascendente)

ASCENDENTE

Valor (acumulable o no acumulable)

ACUMULABLE

Frecuencia de Medición

ANUAL

AVANCE DEL INDICADOR

Trimestre

Variables	Unidad de Medida	Meta Anual	Avance del Trimestre			Avance Acumulado			Avance respecto de la Meta Anual (%)	Semáforo
			Programado	Alcanzado	%	Programado	Alcanzado	%		
Nº DE GRANJAS ACUICOLAS CON RECONOCIMIENTO EN BUENAS PRACTICAS DE PRODUCCION ACUICOLA	GRANJA	35								

Variables	Unidad de Medida	COMPORTAMIENTO HISTÓRICO DEL INDICADOR HACIA LA META						Meta 2015	Semáforo
		2009	2010	2011	2012	2013	2014		
Nº DE GRANJAS ACUICOLAS CON RECONOCIMIENTO EN BUENAS PRACTICAS DE PRODUCCION ACUICOLA	GRANJA			150	149	60	22	35	

Descripción del factor de comparación:

Criterios de semaforización

Aceptable (color verde): Cuando el avance de la meta del indicador alcance un cumplimiento de entre 80 y 100% respecto al valor acumulado programado

Con riesgo (color amarillo): Cuando el avance de la meta se ubique dentro del rango del 51 al 79% respecto al valor acumulado programado

Crítico (color rojo): Cuando el cumplimiento de la meta registre un avance de 50% o menos respecto al valor acumulado programado



**GOBIERNO DEL ESTADO DE SONORA**  
**FICHA TÉCNICA PARA SEGUIMIENTO Y EVALUACIÓN DE INDICADORES DE PROYECTOS Y PROCESOS**  
**AVANCE TRIMESTRAL EN EL CUMPLIMIENTO DE LAS METAS DEL INDICADOR**

ETCA-III

TRIMESTRE: PRIMERO DE 2015

NÚMERO Y NOMBRE DEL PROGRAMA

043 FOMENTO PESQUERO Y DESARROLLO ACUÍCOLA

NOMBRE DEL PROYECTO O PROCESO

ACCIONES DE SANIDAD ACUÍCOLA

CLAVE PROGRAMÁTICA: 2111170A87093232300P

UNIDAD RESPONSABLE

SECRETARÍA DE AGRICULTURA, GANADERÍA, RECURSOS HIDRÁULICOS, PESCA Y ACUACULTURA

UNIDAD EJECUTORA: DIRECCION GENERAL DE PESCA Y ACUACULTURA

OBJETIVO DEL PROYECTO O PROCESO

REALIZAR ACCIONES DE CONTROL Y BUENAS PRÁCTICAS SANITARIAS PARA PREVENIR Y REDUCIR LOS RIESGOS DE ENFERMEDADES PATÓGENAS EN LOS CULTIVOS ACUÍCOLAS DE CRUSTÁCEOS, PECES Y MOLUSCOS

RESULTADO ESPERADO

GRANJAS ACUICOLAS CON BUENOS NIVELES DE SANIDAD Y CALIDAD EN EL PRODUCTO

PRESUPUESTO

Original	Modificado	Programado	Avance del Trimestre			Ejercido Pagado	% (Ejercido / Devengado)	Avance Acumulado		
			Comprometido	Devengado				Devengado	Ejercido Pagado	% (Ejercido / Devengado)

DATOS DEL INDICADOR

Nombre del indicador

PORCENTAJE DE GRANJAS ACUICOLAS CON ATENCION SANITARIA

Tipo DE GESTION

Fórmula de Cálculo

(NÚMERO DE GRANJAS ACUICOLAS ATENDIDAS POR EL COSADES / NÚMERO DE GRANJAS ACUICOLAS PROGRAMADAS POR EL COSADES)X100

Interpretación

MUESTRA EL AVANCE OBTENIDO DE LAS ACCIONES SANITARIAS ACUICOLAS

Dimensión del indicador

IMPACTO

Sentido (descendente o ascendente) ASCENDENTE

Valor (acumulable o no acumulable)

NO ACUMULABLE

Frecuencia de Medición ANUAL

AVANCE DEL INDICADOR

Trimestre I

Variables	Unidad de Medida	Meta Anual	Avance del Trimestre			Avance Acumulado			Avance respecto de la Meta Anual (%)	Semáforo
			Programado	Alcanzado	%	Programado	Alcanzado	%		
GRANJAS ACUICOLAS CON ATENCION SANITARIA EN EL AÑO	GRANJA	170								

Variables	Unidad de Medida	COMPORTAMIENTO HISTÓRICO DEL INDICADOR HACIA LA META						Meta 2015	Semáforo
		2009	2010	2011	2012	2013	2014		
GRANJAS ACUICOLAS CON ATENCION SANITARIA EN EL AÑO	GRANJA			233	163	208	150	170	


Descripción del factor de comparación:

Criterios de semaforización

Aceptable (color verde): Cuando el avance de la meta del indicador alcance un cumplimiento de entre 80 y 100% respecto al valor acumulado programado

Con riesgo (color amarillo): Cuando el avance de la meta se ubique dentro del rango del 51 al 79% respecto al valor acumulado programado

Crítico (color rojo): Cuando el cumplimiento de la meta registre un avance de 50% o menos respecto al valor acumulado programado



**GOBIERNO DEL ESTADO DE SONORA**  
**FICHA TÉCNICA PARA SEGUIMIENTO Y EVALUACIÓN DE INDICADORES DE PROYECTOS Y PROCESOS**  
**AVANCE TRIMESTRAL EN EL CUMPLIMIENTO DE LAS METAS DEL INDICADOR**

**TRIMESTRE: PRIMERO DE 2015**

NÚMERO Y NOMBRE DEL PROGRAMA

043 FOMENTO PESQUERO Y DESARROLLO ACUÍCOLA

NOMBRE DEL PROYECTO O PROCESO

APOYO A UNIDADES INTENSIVAS DE PRODUCCIÓN ACUÍCOLA

CLAVE PROGRAMÁTICA 2111170A8T033232000

UNIDAD RESPONSABLE

SECRETARÍA DE AGRICULTURA, GANADERÍA, RECURSOS HIDRÁULICOS, PESCA Y ACUACULTURA

UNIDAD EJECUTORA DIRECCION GENERAL DE PESCA Y ACUACULTURA

OBJETIVO DEL PROYECTO O PROCESO

APOYAR A PRODUCTORES EN LA CONSTRUCCIÓN DE LAS OBRAS DE INFRAESTRUCTURA PESQUERA Y ACUÍCOLA QUE CONTRIBUYAN A MEJORAR LA RENTABILIDAD DE SUS UNIDADES ECONÓMICAS.

RESULTADO ESPERADO

UNIDADES DE PRODUCCION PESQUERAS Y ACUICOLAS COMPETITIVAS Y RENTABLES

PRESUPUESTO

Original	Modificado	Avance del Trimestre					Avance Acumulado		
		Programado	Comprometido	Devengado	Ejercido Pagado	% (Ejercido / Devengado)	Devengado	Ejercido Pagado	% (Ejercido / Devengado)

DATOS DEL INDICADOR

Nombre del Indicador

PORCENTAJE DE PROYECTOS PESQUEROS Y ACUICOLAS APOYADOS EN EL AÑO

Tipo DE GESTION

Fórmula de Cálculo

(NUMERO DE PROYECTOS PESQUEROS Y ACUICOLAS APOYADOS / NUMERO DE PROYECTOS PESQUEROS Y ACUICOLAS AUTORIZADOS)X100

Interpretación

MUESTRA EL AVANCE OBTENIDO EN LA EJECUCION DE PROYECTOS PESQUEROS Y ACUICOLAS

Dimensión del Indicador

IMPACTO

Sentido (descendente o ascendente) ASCENDENTE

Valor (acumulable o no acumulable)

ACUMULABLE

Frecuencia de Medición TRIMESTRAL

AVANCE DEL INDICADOR

Trimestre

Variables	Unidad de Medida	Meta Anual	Avance del Trimestre			Avance Acumulado			Avance respecto de la Meta Anual (%)	Semáforo
			Programado	Alcanzado	%	Programado	Alcanzado	%		
PROYECTOS PESQUEROS Y ACUICOLAS APOYADOS EN EL AÑO	PROYECTO	145								

Variables	Unidad de Medida	COMPORTAMIENTO HISTÓRICO DEL INDICADOR HACIA LA META						Meta 2015	Semáforo
		2009	2010	2011	2012	2013	2014		
PROYECTOS PESQUEROS Y ACUICOLAS APOYADOS EN EL AÑO	PROYECTO		98	162	76	99	138	145	

Descripción del factor de comparación:

Criterios de semaforización

Aceptable (color verde): Cuando el avance de la meta del indicador alcance un cumplimiento de entre 80 y 100% respecto al valor acumulado programado

Con riesgo (color amarillo): Cuando el avance de la meta se ubique dentro del rango del 51 al 79% respecto al valor acumulado programado

Crítico (color rojo): Cuando el cumplimiento de la meta registre un avance de 50% o menos respecto al valor acumulado programado





NÚMERO Y NOMBRE DEL PROGRAMA

043 FOMENTO PESQUERO Y DESARROLLO ACUÍCOLA

NOMBRE DEL PROYECTO O PROCESO

MODERNIZACIÓN DE LA FLOTA PESQUERA

CLAVE PROGRAMÁTICA 2111170A8T933232300N

UNIDAD RESPONSABLE

SECRETARÍA DE AGRICULTURA, GANADERÍA, RECURSOS HIDRÁULICOS, PESCA Y ACUICULTURA

UNIDAD EJECUTORA DIRECCIÓN GENERAL DE PESCA Y ACUICULTURA

OBJETIVO DEL PROYECTO O PROCESO

EQUIPAR LAS PANGAS DE LOS PESCADORES RIBEREÑOS MEDIANTE LA ENTREGA DE MOTORES AMIGABLES AL MEDIO AMBIENTE PARA GENERAR MAYOR RENTABILIDAD A ESTA ACTIVIDAD.

RESULTADO ESPERADO

AUMENTO Y MEJORA DE LA ACTIVIDAD PESQUERA A BAJO COSTO Y CUIDADO DEL MEDIO AMBIENTE.

PRESUPUESTO

Original	Modificado	Programado	Avance del Trimestre			Ejercido Pagado	% (Ejercido / Devengado)	Avance Acumulado		
			Comprometido	Devengado				Devengado	Ejercido Pagado	% (Ejercido / Devengado)

DAFOS DEL INDICADOR

Nombre del Indicador

PORCENTAJE DE MOTORES FUERA DE BORDA SUSTITUIDOS POR MOTORES NUEVOS DE ALTA EFICIENCIA EN COMBUSTIBLE

Tipo DE GESTION

Fórmula de Cálculo

(NUMERO DE PANGAS CON MOTORES SUSTITUIDOS / NUMERO DE PANGAS CON MOTORES AUTORIZADOS)X 100

Interpretación

MUESTRA EL AVANCE OBTENIDO DEL PROGRAMA DE SUSTITUCION DE MOTORES FUERA DE BORDA.

Dimensión del Indicador

IMPACTO

Sentido (descendente o ascendente) ASCENDENTE

Valor (acumulable o no acumulable)

ACUMULABLE

Frecuencia de Medición TRIMESTRAL

AVANCE DEL INDICADOR

Trimestre

Variables	Unidad de Medida	Meta Anual	Avance del Trimestre			Avance Acumulado			Avance respecto de la Meta Anual (%)	Semáforo
			Programado	Alcanzado	%	Programado	Alcanzado	%		
MOTORES DE ALTA EFICIENCIA Y AMIGABLES AL MEDIO AMBIENTE APOYADOS EN EL AÑO.	UNIDAD	200								

Variables	Unidad de Medida	COMPORTAMIENTO HISTÓRICO DEL INDICADOR HACIA LA META							Meta 2015	Semáforo
		2009	2010	2011	2012	2013	2014			
MOTORES DE ALTA EFICIENCIA Y AMIGABLES AL MEDIO AMBIENTE APOYADOS EN EL AÑO.	UNIDAD		684	635	458	431	342	200		

Descripción del factor de comparación:

Criterios de semaforización

Aceptable (color verde): Cuando el avance de la meta del indicador alcance un cumplimiento de entre 80 y 100% respecto al valor acumulado programado

Con riesgo (color amarillo): Cuando el avance de la meta se ubique dentro del rango del 51 al 79% respecto al valor acumulado programado

Crítico (color rojo): Cuando el cumplimiento de la meta registre un avance de 50% o menos respecto al valor acumulado programado



NÚMERO Y NOMBRE DEL PROGRAMA: 041 DESARROLLO AGROPECUARIO Y FORESTAL  
 NOMBRE DEL PROYECTO O PROCESO: REHABILITACIÓN DE LA INFRAESTRUCTURA PECUARIA CLAVE PROGRAMÁTICA 2111170A8PG332100L  
 UNIDAD RESPONSABLE: SECRETARÍA DE AGRICULTURA, GANADERÍA, RECURSOS HIDRÁULICOS, PESCA Y ACUACULTURA UNIDAD EJECUTORA DIRECCIÓN GENERAL DE DESARROLLO GANADERO  
 OBJETIVO DEL PROYECTO O PROCESO: MEJORAR LAS CONDICIONES DE TRASLADO DE LA PRODUCCIÓN PECUARIA A LOS CENTROS DE CONSUMO MEDIANTE LA REHABILITACIÓN DE LOS CAMINOS INTERNOS DE LOS RANCHOS GANADEROS.  
 RESULTADO ESPERADO: CAMINOS RURALES TRANSITABLES EN TODA LA EPOCA DEL AÑO

PRESUPUESTO	Original	Modificado	Avance del Trimestre				Avance Acumulado			
			Programado	Comprometido	Devengado	Ejercido Pagado	% (Ejercido / Devengado)	Devengado	Ejercido Pagado	% (Ejercido / Devengado)

DATOS DEL INDICADOR  
 Nombre del Indicador: PORCENTAJE DE CAMINOS INTERNOS REHABILITADOS ANUALMENTE Tipo DE GESTION  
 Fórmula de Cálculo: (CAMINOS RURALES REHABILITADOS EN EL AÑO / CAMINOS RURALES PROGRAMADOS EN EL AÑO)X100  
 Interpretación: DETERMINAR EL AVANCE PORCENTUAL DE KILOMETROS DE CAMINOS REHABILITADOS EN EL AÑO  
 Dimensión del Indicador: IMPACTO Sentido (descendente o ascendente) ASCENDENTE  
 Valor (acumulable o no acumulable): ACUMULABLE Frecuencia de Medición TRIMESTRAL  
 AVANCE DEL INDICADOR: Trimestre 1

Variables	Unidad de Medida	Meta Anual	Avance del Trimestre			Avance Acumulado			Avance respecto de la Meta Anual (%)	Semáforo
			Programado	Alcanzado	%	Programado	Alcanzado	%		
CAMINOS RURALES REHABILITADOS EN EL AÑO	KILOMETRO	10000								

Variables	Unidad de Medida	COMPORTAMIENTO HISTÓRICO DEL INDICADOR HACIA LA META						Meta 2015	Semáforo
		2009	2010	2011	2012	2013	2014		
CAMINOS RURALES REHABILITADOS EN EL AÑO	KILOMETRO		14278	13284	12006	0	9300	10000	

Descripción del factor de comparación:

Criterios de semaforización

Aceptable (color verde): Cuando el avance de la meta del indicador alcance un cumplimiento de entre 80 y 100% respecto al valor acumulado programado  
 Con riesgo (color amarillo): Cuando el avance de la meta se ubique dentro del rango del 51 al 79% respecto al valor acumulado programado  
 Crítico (color rojo): Cuando el cumplimiento de la meta registre un avance de 50% o menos respecto al valor acumulado programado



NÚMERO Y NOMBRE DEL PROGRAMA: 041 DESARROLLO AGROPECUARIO Y FORESTAL  
 NOMBRE DEL PROYECTO O PROCESO: RECUPERACIÓN DE TIERRAS DE PASTOREO CLAVE PROGRAMÁTICA 2111170A8P033232100K  
 UNIDAD RESPONSABLE: SECRETARÍA DE AGRICULTURA, GANADERÍA, RECURSOS HIDRÁULICOS, PESCA Y ACUACULTURA UNIDAD EJECUTORA: DIRECCIÓN GENERAL DE DESARROLLO GANADERO  
 OBJETIVO DEL PROYECTO O PROCESO: ABATIR LA ESCASEZ DE ALIMENTOS PARA GANADO EN LOS RANCHOS GANADEROS MEDIANTE EL SUMINISTRO DE SEMILLA PARA SU SIEMBRA EN LAS UNIDADES DE PRODUCCIÓN AGRÍCOLAS DE RIEGO.  
 RESULTADO ESPERADO: MAYOR DISPONIBILIDAD DE TONELADAS DE ALIMENTOS FORRAJEROS PARA CONSUMO DE GANADO BOVINO

PRESUPUESTO	Original	Modificado	Avance del Trimestre					Avance Acumulado		
			Programado	Comprometido	Devengado	Ejercido Pagado	% (Ejercido / Devengado)	Devengado	Ejercido Pagado	% (Ejercido / Devengado)

DATOS DEL INDICADOR  
 Nombre del indicador: PORCENTAJE DE AVANCE DE TONELADAS DE SEMILLA ENTREGADA EN EL AÑO Tipo: DE GESTION  
 Fórmula de Cálculo: (TONELADAS DE SEMILLA ENTREGADAS / TONELADAS DE SEMILLA AUTORIZADAS)X100  
 Interpretación: DETERMINAR LA VARIACION PORCENTUAL ANUAL DE TONELADAS DE SEMILLA RECIBIDA POR LOS PRODUCTORES  
 Dimensión del indicador: IMPACTO Sentido (descendente o ascendente): ASCENDENTE  
 Valor (acumulable o no acumulable): ACUMULABLE Frecuencia de Medición: TRIMESTRAL  
 AVANCE DEL INDICADOR: Trimestre 1

Variables	Unidad de Medida	Meta Anual	Avance del Trimestre			Avance Acumulado			Avance respecto de la Meta Anual (%)	Semáforo
			Programado	Alcanzado	%	Programado	Alcanzado	%		
SUPERFICIE DE SIEMBRA DE CULTIVOS FORRAJEROS ESTABLECIDA EN EL AÑO	HECTAREA	5946								

Variables	Unidad de Medida	COMPORTAMIENTO HISTÓRICO DEL INDICADOR HACIA LA META						Meta 2015	Semáforo
		2009	2010	2011	2012	2013	2014		
SUPERFICIE DE SIEMBRA DE CULTIVOS FORRAJEROS ESTABLECIDA EN EL AÑO	HECTAREAS							5946	

Descripción del factor de comparación:  
 Criterios de semaforización:  
 Aceptable (color verde): Cuando el avance de la meta del indicador alcance un cumplimiento de entre 80 y 100% respecto al valor acumulado programado  
 Con riesgo (color amarillo): Cuando el avance de la meta se ubique dentro del rango del 51 al 79% respecto al valor acumulado programado  
 Crítico (color rojo): Cuando el cumplimiento de la meta registre un avance de 50% o menos respecto al valor acumulado programado



NÚMERO Y NOMBRE DEL PROGRAMA

042 INFRAESTRUCTURA HIDROAGRICOLA

NOMBRE DEL PROYECTO O PROCESO

CONSTRUCCIÓN DE OBRAS DE CONSERVACIÓN DE SUELO Y AGUA

CLAVE PROGRAMÁTICA 2111170A8P033232100H

UNIDAD RESPONSABLE

SECRETARÍA DE AGRICULTURA, GANADERÍA, RECURSOS HIDRÁULICOS, PESCA Y ACUACULTURA

UNIDAD EJECUTORA DIRECCIÓN GENERAL DE DESARROLLO GANADERO

OBJETIVO DEL PROYECTO O PROCESO

PROMOVER LA EXPLOTACIÓN SUSTENTABLE DE LA ACTIVIDAD PECUARIA MEDIANTE LA CONSTRUCCIÓN DE OBRAS PARA EL APROVECHAMIENTO DEL SUELO Y AGUA.

RESULTADO ESPERADO

UNIDADES DE PRODUCCIÓN PECUARIA CON MEJORES CONDICIONES DE CONSERVACION DE RECURSOS NATURALES

FINANCIAMIENTO

Original	Modificado	Avance del Trimestre					Avance Acumulado		
		Programado	Comprometido	Devengado	Ejercido Pagado	% (Ejercido / Devengado)	Devengado	Ejercido Pagado	% (Ejercido / Devengado)

DATOS DEL INDICADOR

Nombre del Indicador

PORCENTAJE DE VARIACION DE PROYECTOS APOYADOS

Tipo DE GESTION

Fórmula de Cálculo

(NUMERO DE PROYECTOS APOYADOS / NUMERO DE PROYECTOS DE AUTORIZADOS)X100

Interpretación

DETERMINAR LA VARIACION PORCENTUAL DE LOS PROYECTOS APOYADOS

Dimensión del Indicador

IMPACTO

Sentido (descendente o ascendente) ASCENDENTE

Valor (acumulable o no acumulable)

ACUMULABLE

Frecuencia de Medición TRIMESTRAL

AVANCE DEL INDICADOR

Trimestre

Variables	Unidad de Medida	Meta Anual	Avance del Trimestre			Avance Acumulado			Avance respecto de la Meta Anual (%)	Semáforo
			Programado	Alcanzado	%	Programado	Alcanzado	%		
NUMERO DE PROYECTOS DE CONSERVACION DE SUELO Y AGUA EJECUTADOS EN EL AÑO	PROYECTO	30								

COMPORTAMIENTO HISTÓRICO DEL INDICADOR HACIA LA META

Variables	Unidad de Medida	2009	2010	2011	2012	2013	2014	Meta 2015	Semáforo
NUMERO DE PROYECTOS DE CONSERVACION DE SUELO Y AGUA EJECUTADOS EN EL AÑO	PROYECTO						15	30	

Descripción del factor de comparación:

Criterios de semaforización

Aceptable (color verde): Cuando el avance de la meta del indicador alcance un cumplimiento de entre 80 y 100% respecto al valor acumulado programado  
 Con riesgo (color amarillo): Cuando el avance de la meta se ubique dentro del rango del 51, al 79% respecto al valor acumulado programado  
 Crítico (color rojo): Cuando el cumplimiento de la meta registre un avance de 50% o menos respecto al valor acumulado programado



NÚMERO Y NOMBRE DEL PROGRAMA: 041 DESARROLLO AGROPECUARIO Y FORESTAL  
 NOMBRE DEL PROYECTO O PROCESO: EQUIPAMIENTO LECHERO CLAVE PROGRAMÁTICA 2111170A8P033232100G  
 UNIDAD RESPONSABLE: SECRETARÍA DE AGRICULTURA, GANADERÍA, RECURSOS HIDRÁULICOS, PESCA Y ACUACULTURA UNIDAD EJECUTORA: DIRECCIÓN GENERAL DE DESARROLLO GANADERO  
 OBJETIVO DEL PROYECTO O PROCESO: INCREMENTAR LA PRODUCCIÓN Y PRODUCTIVIDAD DEL HATO BOVINO PRODUCTOR DE LECHE FRESCA EN LA ENTIDAD MEDIANTE EL APOYO EN LA CONSTRUCCIÓN DE INFRAESTRUCTURA Y EQUIPAMIENTO.

RESULTADO ESPERADO: INCREMENTO DE LA OFERTA DE LA LECHE FRESCA DE VACA PRODUCIDA EN SONORA

PRESUPUESTO	Original	Modificado	Programado	Avance del Trimestre			Ejercido Pagado	% (Ejercido / Devengado)	Avance Acumulado		
				Comprometido	Devengado	Ejercido			Devengado	Ejercido Pagado	% (Ejercido / Devengado)

DATOS DEL INDICADOR  
 Nombre del Indicador: PORCENTAJE DE VARIACIÓN DE PROYECTOS APOYADOS Tipo DE GESTION  
 Fórmula de Cálculo: (NUMERO DE PROYECTOS DE EQUIPAMIENTO LECHERO APOYADOS / NUMERO DE PROYECTOS DE EQUIPAMIENTO LECHERO AUTORIZADOS )X100  
 Interpretación: DETERMINAR LA VARIACION PORCENTUAL DE PROYECTOS APOYADOS EN EL AÑO  
 Dimensión del Indicador: IMPACTO Sentido (descendente o ascendente) ASCENDENTE  
 Valor (acumulable o no acumulable): ACUMULABLE Frecuencia de Medición TRIMESTRAL

AVANCE DEL INDICADOR

Trimestre: I

Variables	Unidad de Medida	Meta Anual	Avance del Trimestre			Avance Acumulado			Avance respecto de la Meta Anual (%)	Semáforo
			Programado	Alcanzado	%	Programado	Alcanzado	%		
NUMERO DE PROYECTOS DE PRODUCCION DE LECHE ESTABLEADA Y DOBLE PROPOSITO APOYADOS EN EL AÑO	PROYECTO	50								

COMPORTAMIENTO HISTÓRICO DEL INDICADOR HACIA LA META

Variables	Unidad de Medida	2009	2010	2011	2012	2013	2014	Meta 2015	Semáforo
NUMERO DE PROYECTOS DE PRODUCCION DE LECHE ESTABLEADA Y DOBLE PROPOSITO APOYADOS EN EL AÑO	PROYECTO		218	180	73	75	1	50	

Descripción del factor de comparación:

Criterios de semaforización

Aceptable (color verde): Cuando el avance de la meta del indicador alcance un cumplimiento de entre 80 y 100% respecto al valor acumulado programado  
 Con riesgo (color amarillo): Cuando el avance de la meta se ubique dentro del rango del 51 al 79% respecto al valor acumulado programado  
 Crítico (color rojo): Cuando el cumplimiento de la meta registre un avance de 50% o menos respecto al valor acumulado programado



NÚMERO Y NOMBRE DEL PROGRAMA: 041 DESARROLLO AGROPECUARIO Y FORESTAL  
 NOMBRE DEL PROYECTO O PROCESO: FOMENTO APÍCOLA  
 CLAVE PROGRAMÁTICA: 2111170ARPO33232100F  
 UNIDAD RESPONSABLE: SECRETARÍA DE AGRICULTURA, GANADERÍA, RECURSOS HIDRÁULICOS, PESCA Y ACUACULTURA  
 UNIDAD EJECUTORA: DIRECCIÓN GENERAL DE DESARROLLO GANADERO  
 OBJETIVO DEL PROYECTO O PROCESO: INCREMENTAR LA PRODUCTIVIDAD DEL SECTOR APÍCOLA MEDIANTE EL FORTALECIMIENTO DE LA INFRAESTRUCTURA Y EL MEJORAMIENTO GENÉTICO

RESULTADO ESPERADO: ELEVADA CALIDAD Y LA OFERTA DE LA MIEL PRODUCIDA EN EL ESTADO

PRESUPUESTO	Original	Modificado	Avance del Trimestre				Avance Acumulado		
			Programado	Comprometido	Devengado	Ejercido / Pagado	% (Ejercido / Devengado)	Devengado	Ejercido / Pagado

DATOS DEL INDICADOR

Nombre del Indicador: PORCENTAJE DE VARIACION DE PROYECTOS APOYADOS Tipo: DE GESTIÓN

Fórmula de Cálculo:  $(\text{Nº DE PROYECTOS APÍCOLAS APOYADOS} / \text{Nº DE PROYECTOS APÍCOLAS AUTORIZADOS}) \times 100$

Interpretación: DETERMINAR LA VARIACION PORCENTUAL DE PROYECTOS APÍCOLAS APOYADOS EN EL AÑO

Dimensión del Indicador: IMPACTO Sentido (descendente o ascendente): ASCENDENTE

Valor (acumulable o no acumulable): ACUMULABLE Frecuencia de Medición: TRIMESTRAL

AVANCE DEL INDICADOR

Variables	Unidad de Medida	Meta Anual	Avance del Trimestre			Avance Acumulado			Avance respecto de la Meta Anual (%)	Semáforo
			Programado	Alcanzado	%	Programado	Alcanzado	%		
Nº DE PROYECTOS APÍCOLAS APOYADOS EN EL AÑO	PROYECTO	25								

Variables	Unidad de Medida	COMPORTAMIENTO HISTÓRICO DEL INDICADOR HACIA LA META							Meta 2015	Semáforo
		2009	2010	2011	2012	2013	2014			
Nº DE PROYECTOS APÍCOLAS APOYADOS EN EL AÑO	PROYECTO		87	113	59	68	0	25		

Descripción del factor de comparación:

Criterios de semaforización:

- Aceptable (color verde): Cuando el avance de la meta del indicador alcance un cumplimiento de entre 80 y 100% respecto al valor acumulado programado
- Con riesgo (color amarillo): Cuando el avance de la meta se ubique dentro del rango del 51 al 79% respecto al valor acumulado programado
- Crítico (color rojo): Cuando el cumplimiento de la meta registre un avance de 50% o menos respecto al valor acumulado programado



NÚMERO Y NOMBRE DEL PROGRAMA: 041 DESARROLLO AGROPECUARIO Y FORESTAL

NOMBRE DEL PROYECTO O PROCESO: REPOBLACIÓN GANADERA CLAVE PROGRAMÁTICA: 211117048P033332100E

UNIDAD RESPONSABLE: SECRETARÍA DE AGRICULTURA, GANADERÍA, RECURSOS HIDRÁULICOS, PESCA Y ACUICULTURA UNIDAD EJECUTORA: DIRECCIÓN GENERAL DE DESARROLLO GANADERO

OBJETIVO DEL PROYECTO O PROCESO: INCORPORAR AL HATO GANADERO ESTATAL, SEMENTALES DE REGISTRO PARA CUBRIR LOS REQUERIMIENTOS QUE PERMITAN ELEVAR LA CALIDAD GENÉTICA Y REPRODUCTIVA DEL GANADO EXISTENTE.

RESULTADO ESPERADO: HATO GANADERO CON MEJORES ÍNDICES DE PARICION

PRESUPUESTO:

Original	Modificado	Avance del Trimestre					Avance Acumulado		
		Programado	Comprometido	Devengado	Ejercido Pagado	% (Ejercido / Devengado)	Devengado	Ejercido Pagado	% (Ejercido / Devengado)

DATOS DEL INDICADOR

Nombre del indicador: PORCENTAJE DE VARIACIÓN DE SEMENTALES DE REGISTRO INCORPORADO AL HATO GANADERO ESTATAL Tipo DE GESTIÓN

Fórmula de Cálculo: (SEMENTALES DE REGISTRO APOYADOS / SEMENTALES DE REGISTRO AUTORIZADOS)X100

Interpretación: DETERMINAR LA VARIACION PORCENTUAL DE SEMENTALES DE REGISTRO INCORPORADOS AL HATO GANADERO ESTATAL

Dimensión del Indicador: IMPACTO Sentido (descendente o ascendente) ASCENDENTE

Valor (acumulable o no acumulable): ACUMULABLE Frecuencia de Medición TRIMESTRAL

AVANCE DEL INDICADOR: Trimestre

Variables	Unidad de Medida	Meta Anual	Avance del Trimestre			Avance Acumulado			Avance respecto de la Meta Anual (%)	Semáforo
			Programado	Alcanzado	%	Programado	Alcanzado	%		
Nº DE SEMENTALES DE REGISTRO APOYADOS EN EL AÑO	CABEZA	728								

Variables	Unidad de Medida	COMPORTAMIENTO HISTÓRICO DEL INDICADOR HACIA LA META							Meta 2015	Semáforo
		2009	2010	2011	2012	2013	2014			
Nº DE SEMENTALES DE REGISTRO APOYADOS EN EL AÑO	CABEZA		1101	1053	1337	1390	808	728		

Descripción del factor de comparación:

Criterios de semaforización:

Aceptable (color verde): Cuando el avance de la meta del indicador alcance un cumplimiento de entre 80 y 100% respecto al valor acumulado programado

Con riesgo (color amarillo): Cuando el avance de la meta se ubique dentro del rango del 51 al 79% respecto al valor acumulado programado

Crítico (color rojo): Cuando el cumplimiento de la meta registre un avance de 50% o menos respecto al valor acumulado programado



**GOBIERNO DEL ESTADO DE SONORA**  
**FICHA TÉCNICA PARA SEGUIMIENTO Y EVALUACIÓN DE INDICADORES DE PROYECTOS Y PROCESOS**  
**AVANCE TRIMESTRAL EN EL CUMPLIMIENTO DE LAS METAS DEL INDICADOR**

ETCA-III-13

TRIMESTRE: PRIMERO DE 2015

**NÚMERO Y NOMBRE DEL PROGRAMA:** 041 DESARROLLO AGROPECUARIO Y FORESTAL  
**NOMBRE DEL PROYECTO O PROCESO:** EQUIPAMIENTO DE LA INFRAESTRUCTURA PECUARIA **CLAVE PROGRAMÁTICA:** 2111170A9F03232100C  
**UNIDAD RESPONSABLE:** SECRETARÍA DE AGRICULTURA, GANADERÍA, RECURSOS HIDRÁULICOS, PESCA Y ACUICULTURA **UNIDAD EJECUTORA:** DIRECCIÓN GENERAL DE DESARROLLO GANADERO  
**OBJETIVO DEL PROYECTO O PROCESO:** MEJORAR LAS CONDICIONES DE OPERACIÓN DE LAS UNIDADES PECUARIAS PROPORCIONANDO APOYOS PARA SU EQUIPAMIENTO.

**RESULTADO ESPERADO:** UNIDADES PECUARIAS DOTADAS CON EQUIPO PECUARIO

PRESUPUESTO	Original	Modificado	Avance del Trimestre			Avance Acumulado	
			Programado	Comprometido	Devengado	Ejercido Pagado	% (Ejercido / Devengado)

**DATOS DEL INDICADOR:**  
**Nombre del indicador:** PORCENTAJE DE AVANCE EN LOS APOYOS PARA EQUIPAMIENTO PECUARIO. **Tipo:** DE GESTIÓN  
**Fórmula de Cálculo:** (NÚMERO DE EQUIPOS ENTREGADOS / NÚMERO DE EQUIPOS AUTORIZADOS) X 100  
**Interpretación:** DETERMINAR LA VARIACIÓN PORCENTUAL DE EQUIPOS PECUARIOS ENTREGADOS.  
**Dimensión del indicador:** IMPACTO **Sentido (descendente o ascendente):** ASCENDENTE  
**Valor acumulable o no acumulable:** ACUMULABLE **Frecuencia de Medición:** TRIMESTRAL

**AVANCE DEL INDICADOR**

Variables	Unidad de Medida	Meta Anual	Avance del Trimestre			Avance Acumulado			Avance respecto de la Meta Anual (%)	Semáforo
			Programado	Alcanzado	%	Programado	Alcanzado	%		
NÚMERO DE PROYECTOS DE EQUIPAMIENTO PECUARIO EJECUTADOS EN EL AÑO	PROYECTO	93								

**COMPORTAMIENTO HISTÓRICO DEL INDICADOR HACIA LA META**

Variables	Unidad de Medida	2009	2010	2011	2012	2013	2014	Meta 2015	Semáforo
NÚMERO DE PROYECTOS DE EQUIPAMIENTO PECUARIO EJECUTADOS EN EL AÑO	PROYECTO		370	364	241	132	26	93	

**Descripción del factor de comparación:**

**Criterios de semaforización:**

- Aceptable (color verde): Cuando el avance de la meta del indicador alcance un cumplimiento de entre 80 y 100% respecto al valor acumulado programado
- Con riesgo (color amarillo): Cuando el avance de la meta se ubique dentro del rango del 51 al 79% respecto al valor acumulado programado
- Crítico (color rojo): Cuando el cumplimiento de la meta registre un avance de 50% o menos respecto al valor acumulado programado





NÚMERO Y NOMBRE DEL PROGRAMA

041 DESARROLLO AGROPECUARIO Y FORESTAL

NOMBRE DEL PROYECTO O PROCESO

CONSTRUCCIÓN Y AMPLIACIÓN DE LA INFRAESTRUCTURA PECUARIA

CLAVE PROGRAMÁTICA: 2111170A8P033232100A

UNIDAD RESPONSABLE

SECRETARÍA DE AGRICULTURA, GANADERÍA, RECURSOS HIDRÁULICOS, PESCA Y ACUICULTURA

UNIDAD EJECUTORA: DIRECCIÓN GENERAL DE DESARROLLO GANADERO

OBJETIVO DEL PROYECTO O PROCESO

MEJORAR LAS CONDICIONES DE PRODUCCIÓN DE LAS UNIDADES PECUARIAS APOYÁNDOLOS EN LA CONSTRUCCIÓN DE INFRAESTRUCTURA PARA INCREMENTAR SU RENTABILIDAD

RESULTADO ESPERADO

AUMENTAR LA PRODUCCIÓN DE CRIAS CON LA CONSTRUCCIÓN Y MEJORAMIENTO DE INFRAESTRUCTURA PECUARIA

PRESUPUESTO

Original	Modificado	Avance del Trimestre			Avance Acumulado				
		Programado	Comprometido	Devengado	Ejercido Pagado	% (Ejercido / Devengado)	Devengado	Ejercido Pagado	% (Ejercido / Devengado)

DAFOS DEL INDICADOR

Nombre del Indicador

PORCENTAJE DE AVANCE EN LA EJECUCIÓN DE PROYECTOS DE INFRAESTRUCTURA PECUARIA

Tipo DE GESTION

Fórmula de Cálculo

(PROYECTOS DE INFRAESTRUCTURA PECUARIA ATENDIDOS / PROYECTOS DE INFRAESTRUCTURA PECUARIA AUTORIZADOS)X100

Interpretación

DETERMINAR LA VARIACIÓN PORCENTUAL DE PROYECTOS DE INFRAESTRUCTURA PECUARIA

Dimensión del Indicador

IMPACTO

Sentido (descendente o ascendente)

ASCENDENTE

Valor (acumulable o no acumulable)

ACUMULABLE

Frecuencia de Medición

TRIMESTRAL

AVANCE DEL INDICADOR

Trimestre: I

Variables	Unidad de Medida	Meta Anual	Avance del Trimestre			Avance Acumulado			Avance respecto de la Meta Anual (%)	Semáforo
			Programado	Alcanzado	%	Programado	Alcanzado	%		
NUMERO DE PROYECTOS DE INFRAESTRUCTURA PECUARIA EJECUTADOS EN EL AÑO	PROYECTO	265								

Variables	Unidad de Medida	COMPORTAMIENTO HISTÓRICO DEL INDICADOR HACIA LA META							Meta 2015	Semáforo
		2009	2010	2011	2012	2013	2014			
NUMERO DE PROYECTOS DE INFRAESTRUCTURA PECUARIA EJECUTADOS EN EL AÑO	PROYECTO		908	1023	962	278	45	265		

Descripción del factor de comparación:

Criterios de semaforización

Aceptable (color verde): Cuando el avance de la meta del indicador alcance un cumplimiento de entre 80 y 100% respecto al valor acumulado programado  
 Con riesgo (color amarillo): Cuando el avance de la meta se ubique dentro del rango del 61 al 79% respecto al valor acumulado programado  
 Crítico (color rojo): Cuando el cumplimiento de la meta registre un avance de 50% o menos respecto al valor acumulado programado



NÚMERO Y NOMBRE DEL PROGRAMA: 041 DESARROLLO AGROPECUARIO Y FORESTAL  
 NOMBRE DEL PROYECTO O PROCESO: MECANIZACIÓN E IMPLEMENTOS AGRÍCOLAS. CLAVE PROGRAMÁTICA: 2111170A8ND33211004  
 UNIDAD RESPONSABLE: SECRETARÍA DE AGRICULTURA, GANADERÍA, RECURSOS HIDRÁULICOS, PESCA Y ACUICULTURA. UNIDAD EJECUTORA: DIRECCIÓN GENERAL DE DESARROLLO RURAL Y CAPITALIZACIÓN AL CAMPO  
 OBJETIVO DEL PROYECTO O PROCESO: EFICIENTAR LAS LABORES CULTURALES MEDIANTE LA RENOVACIÓN DEL PARQUE DE MAQUINARIA E IMPLEMENTOS AGRÍCOLAS PARA REDUCIR LOS COSTOS DE LOS CULTIVOS.  
 RESULTADO ESPERADO: UNIDADES DE TRACTORES E IMPLEMENTOS AGRÍCOLAS, APOYADOS.

PRESUPUESTO	Original	Modificado	Avance del Trimestre				Avance Acumulado		
			Programado	Comprometido	Devengado	Ejercido Pagado	% (Ejercido / Devengado)	Devengado	Ejercido Pagado

DATOS DEL INDICADOR  
 Nombre del indicador: PORCENTAJE DE TRACTORES E IMPLEMENTOS APOYADOS. Tipo DE GESTIÓN  
 Fórmula de Cálculo: (NUMERO DE TRACTORES E IMPLEMENTOS AGRÍCOLAS APOYADOS EN EL AÑO/NUMERO DE TRACTORES E IMPLEMENTOS AGRÍCOLAS PROGRAMADOS EN EL AÑO)X100  
 Interpretación: REFLEJA LA VARIACION PORCENTUAL DE TRACTORES E IMPLEMENTOS APOYADOS EN EL AÑO CON RESPECTO AL AÑO ANTERIOR  
 Dimensión del indicador: IMPACTO Sentido (descendente o ascendente) ASCENDENTE  
 Valor (acumulable o no acumulable): ACUMULADO Frecuencia de medición TRIMESTRAL

AVANCE DEL INDICADOR Trimestre: 1

Variables	Unidad de Medida	Meta Anual	Avance del Trimestre			Avance Acumulado			Avance respecto de la Meta Anual (%)	Semáforo
			Programado	Alcanzado	%	Programado	Alcanzado	%		
NUMERO DE TRACTORES E IMPLEMENTOS AGRÍCOLAS APOYADOS EN EL AÑO	UNIDAD	485								

COMPORTAMIENTO HISTÓRICO DEL INDICADOR HACIA LA META

Variables	Unidad de Medida	2009	2010	2011	2012	2013	2014	Meta 2015	Semáforo
NUMERO DE TRACTORES E IMPLEMENTOS AGRÍCOLAS APOYADOS EN EL AÑO	UNIDAD		716	957	332	118	338	485	

Descripción del factor de comparación:

Criterios de semaforización:

Aceptable (color verde): Cuando el avance de la meta del indicador alcance un cumplimiento de entre 80 y 100% respecto al valor acumulado programado  
 Con riesgo (color amarillo): Cuando el avance de la meta se ubique dentro del rango del 51 al 79% respecto al valor acumulado programado  
 Crítico (color rojo): Cuando el cumplimiento de la meta registre un avance de 50% o menos respecto al valor acumulado programado



NÚMERO Y NOMBRE DEL PROGRAMA: 041 DESARROLLO AGROPECUARIO Y FORESTAL  
 NOMBRE DEL PROYECTO O PROCESO: CAPACITACIÓN Y ASISTENCIA A PRODUCTORES RURALES CLAVE PROGRAMÁTICA: 2111170A8603321009  
 UNIDAD RESPONSABLE: SECRETARÍA DE AGRICULTURA, GANADERÍA, RECURSOS HIDRÁULICOS, PESCA Y ACUICULTURA UNIDAD EJECUTORA: DIRECCIÓN GENERAL DE DESARROLLO RURAL Y CAPITALIZACIÓN AL CAMPO  
 OBJETIVO DEL PROYECTO O PROCESO: FORTALECER LAS HABILIDADES EMPRESARIALES DE LOS PRODUCTORES MEDIANTE LA CAPACITACIÓN Y ASISTENCIA TÉCNICA PARA MEJORAR EL DESARROLLO DE SUS CAPACIDADES COMPETITIVAS.

RESULTADO ESPERADO: GRUPOS DE PRODUCTORES CAPACITADOS Y ORGANIZADOS PARA COMPETIR EN LOS MERCADOS

PRESUPUESTO	Original	Modificado	Avance del Trimestre					Avance Acumulado		
			Programado	Comprometido	Devengado	Ejercido Pagado	% (Ejercido / Devengado)	Devengado	Ejercido Pagado	% (Ejercido / Devengado)

DATOS DEL INDICADOR  
 Nombre del indicador: PORCENTAJE DE GRUPOS DE PRODUCTORES ATENDIDOS Tipo DE GESTION  
 Fórmula de Cálculo: (NUMERO DE PROYECTOS DE CAPACITACION Y ASISTENCIA TECNICA EJECUTADOS EN EL AÑO / NUMERO DE PROYECTOS DE CAPACITACION Y ASISTENCIA TECNICA PROGRAMADOS EN EL AÑO)X100

Interpretación: DEBE EL AVANCE PORCENTAJAL DE LOS GRUPOS DE PRODUCTORES ATENDIDOS EN RELACION A LOS AUTORIZADOS  
 Dimensión del indicador: IMPACTO Sentido (descendente o ascendente): ASCENDENTE  
 Valor (acumulable o no acumulable): ACUMULABLE Frecuencia de Medición: TRIMESTRAL

AVANCE DEL INDICADOR Trimestre

Variables	Unidad de Medida	Meta Anual	Avance del Trimestre			Avance Acumulado			Avance respecto de la Meta Anual (%)	Semáforo
			Programado	Alcanzado	%	Programado	Alcanzado	%		
NUMERO DE PROYECTOS DE CAPACITACION Y ASISTENCIA TECNICA EJECUTADOS EN EL AÑO	PROYECTO	146								

COMPORTAMIENTO HISTÓRICO DEL INDICADOR HACIA LA META

Variables	Unidad de Medida	2009	2010	2011	2012	2013	2014	Meta 2015	Semáforo
NUMERO DE PROYECTOS DE CAPACITACION Y ASISTENCIA TECNICA EJECUTADOS EN EL AÑO	PROYECTO		276	115	125	189	145	146	

Descripción del factor de comparación:

Criterios de semaforización

Aceptable (color verde): Cuando el avance de la meta del indicador alcanza un cumplimiento de entre 80 y 100% respecto al valor acumulado programado  
 Con riesgo (color amarillo): Cuando el avance de la meta se ubique dentro del rango del 51 al 79% respecto al valor acumulado programado  
 Crítico (color rojo): Cuando el cumplimiento de la meta registre un avance de 50% o menos respecto al valor acumulado programado



**GOBIERNO DEL ESTADO DE SONORA**  
**FICHA TÉCNICA PARA SEGUIMIENTO Y EVALUACIÓN DE INDICADORES DE PROYECTOS Y PROCESOS**  
**AVANCE TRIMESTRAL EN EL CUMPLIMIENTO DE LAS METAS DEL INDICADOR**

ETCA-III

TRIMESTRE: PRIMERO DE 2015

**NÚMERO Y NOMBRE DEL PROGRAMA:** 042 INFRAESTRUCTURA HIDROAGRÍCOLA

**NOMBRE DEL PROYECTO O PROCESO:** MODERNIZACIÓN DE LOS SISTEMAS DE RIEGO (INVERNADEROS Y CASA SOMBRA) **CLAVE PROGRAMÁTICA:** 2111170A8N032321008

**UNIDAD RESPONSABLE:** SECRETARÍA DE AGRICULTURA, GANADERÍA, RECURSOS HIDRÁULICOS, PESCA Y ACUACULTURA **UNIDAD EJECUTORA:** DIRECCIÓN GENERAL DE DESARROLLO RURAL Y CAPITALIZACIÓN AL CAMPO

**OBJETIVO DEL PROYECTO O PROCESO:** FOMENTAR LA PRODUCCIÓN AGRÍCOLA BAJO AMBIENTE CONTROLADO CON EL APOYO ECONÓMICO PARA LA CONSTRUCCIÓN DE INVERNADEROS Y CASA SOMBRA.

**RESULTADO ESPERADO:** INVERNADEROS Y CASA SOMBRA CONSTRUÍDOS

PRESUPUESTO	Original	Modificado	Avance del Trimestre				Avance Acumulado			
			Programado	Comprometido	Devengado	Ejercido Pagado	% (Ejercido / Devengado)	Devengado	Ejercido Pagado	% (Ejercido / Devengado)

**DATOS DEL INDICADOR:**

**Nombre del indicador:** PORCENTAJE DE HECTÁREAS AGRÍCOLAS CONSTRUÍDAS BAJO AMBIENTE CONTROLADO **Tipo:** DE GESTIÓN

**Fórmula de Cálculo:** (HECTAREAS AGRÍCOLAS CONSTRUÍDAS BAJO AMBIENTE CONTROLADO EN EL AÑO / HECTAREAS AGRÍCOLAS CONSTRUÍDAS BAJO AMBIENTE CONTROLADO EN EL AÑO ANTERIOR) X 100

**Interpretación:** MUESTRA LA VARIACIÓN PORCENTUAL DE LAS HECTAREAS AGRÍCOLAS CONSTRUÍDAS BAJO AMBIENTE CONTROLADO EN EL AÑO CON RELACION AL AÑO ANTERIOR

**Dimensión del Indicador:** IMPACTO **Sentido (descendente o ascendente):** ASCENDENTE

**Valor (acumulable o no acumulable):** ACUMULABLE **Frecuencia de Medición:** TRIMESTRAL

**AVANCE DEL INDICADOR**

Variables	Unidad de Medida	Meta Anual	Avance del Trimestre			Avance Acumulado			Avance respecto de la Meta Anual (%)	Semáforo
			Programado	Alcanzado	%	Programado	Alcanzado	%		
ARE INSTALADA CON SISTEMAS DE AGRICULTURA PROTEGIDA EN EL AÑO	HECTAREA	58								

Variables	Unidad de Medida	COMPORTAMIENTO HISTÓRICO DEL INDICADOR HACIA LA META						Meta 2015	Semáforo
		2009	2010	2011	2012	2013	2014		
ARE INSTALADA CON SISTEMAS DE AGRICULTURA PROTEGIDA EN EL AÑO	HECTAREA		18.7	566.3	42.4	38.5	26.4	58	

**Descripción del factor de comparación:**

**Criterios de semaforización:**

- Aceptable (color verde): Cuando el avance de la meta del indicador alcance un cumplimiento de entre 80 y 100% respecto al valor acumulado programado
- Con riesgo (color amarillo): Cuando el avance de la meta se ubique dentro del rango del 51 al 79% respecto al valor acumulado programado
- Crítico (color rojo): Cuando el cumplimiento de la meta registre un avance de 50% o menos respecto al valor acumulado programado



GOBIERNO DEL ESTADO DE SONORA  
FICHA TÉCNICA PARA SEGUIMIENTO Y EVALUACIÓN DE INDICADORES DE PROYECTOS Y PROCESOS  
AVANCE TRIMESTRAL EN EL CUMPLIMIENTO DE LAS METAS DEL INDICADOR

ETCA-III

TRIMESTRE: PRIMERO DE 2015

NÚMERO Y NOMBRE DEL PROGRAMA: 041 DESARROLLO AGROPECUARIO Y FORESTAL  
 NOMBRE DEL PROYECTO O PROCESO: FOMENTO A LA AGROINDUSTRIA CLAVE PROGRAMÁTICA: 21117GAS8N03323211007  
 UNIDAD RESPONSABLE: SECRETARÍA DE AGRICULTURA, GANADERÍA, RECURSOS HIDRÁULICOS, PESCA Y ACUACULTURA UNIDAD EJECUTORA: DIRECCIÓN GENERAL DE DESARROLLO RURAL Y CAPITALIZACIÓN AL CAMPO  
 OBJETIVO DEL PROYECTO O PROCESO: APOYAR LA ADQUISICIÓN DE MAQUINARIA, EQUIPO Y CONSTRUCCIÓN DE INFRAESTRUCTURA PARA DAR VALOR AGREGADO A LOS PRODUCTOS AGRÍCOLAS E INTEGRARLOS A LAS CADENAS PRODUCTIVAS DE VALOR.

RESULTADO ESPERADO: UNIDADES DE PRODUCCION AGRICOLAS APOYADAS CON INFRAESTRUCTURA DE POSTCOSECHA

PRESUPUESTO	Original	Modificado	Avance del Trimestre				Avance Acumulado		
			Programado	Comprometido	Devengado	Ejercido Pagado	% (Ejercido / Devengado)	Devengado	Ejercido Pagado

DATOS DEL INDICADOR  
 Nombre del Indicador: PORCENTAJE DE PROYECTOS DE POSTCOSECHA APOYADOS Tipo: DE GESTION  
 Fórmula de Cálculo: (PROYECTO DE POSCOSECHA APOYADOS EN EL AÑO / PROYECTOS DE POSCOSECHA APOYADOS EN EL AÑO ANTERIOR) X100  
 Interpretación: REFLEJA LA VARIACION PORCENTUAL DE EMPRESAS AGRICOLAS APOYADAS CON INFRAESTRUCTURA DE POSCOSECHA EN UN AÑO EN RELACION AL AÑO INMEDIATO ANTERIOR  
 Dimensión del Indicador: IMPACTO Sentido (descendente o ascendente): ASCENDENTE  
 Valor (acumulable o no acumulable): ACUMULABLE Frecuencia de Medición: TRIMESTRAL  
 AVANCE DEL INDICADOR: Trimestre

Variables	Unidad de Medida	Meta Anual	Avance del Trimestre			Avance Acumulado			Avance respecto de la Meta Anual (%)	Semáforo
			Programado	Alcanzado	%	Programado	Alcanzado	%		
NUMERO DE PROYECTOS AGROINDUSTRIALES APOYADAS EN EL AÑO	PROYECTO	10								

Variables	Unidad de Medida	COMPORTAMIENTO HISTÓRICO DEL INDICADOR HACIA LA META						Meta 2015	Semáforo
		2009	2010	2011	2012	2013	2014		
NUMERO DE PROYECTOS AGROINDUSTRIALES APOYADAS EN EL AÑO	PROYECTO		72	59	52	46	6	10	

Descripción del factor de comparación:  
 Criterios de semaforización:  
 Aceptable (color verde): Cuando el avance de la meta del indicador alcance un cumplimiento de entre 80 y 100% respecto al valor acumulado programado  
 Con riesgo (color amarillo): Cuando el avance de la meta se ubique dentro del rango del 51 al 79% respecto al valor acumulado programado  
 Crítica (color rojo): Cuando el cumplimiento de la meta registre un avance de 50% o menos respecto al valor acumulado programado



NÚMERO Y NOMBRE DEL PROGRAMA

042 INFRAESTRUCTURA HIDROAGRÍCOLA

NOMBRE DEL PROYECTO O PROCESO

MODERNIZACIÓN DE LOS SISTEMAS DE RIEGO.

CLAVE PROGRAMÁTICA 2111170A8N0332321002

UNIDAD RESPONSABLE

SECRETARÍA DE AGRICULTURA, GANADERÍA, RECURSOS HIDRÁULICOS, PESCA Y ACUACULTURA

UNIDAD EJECUTORA DIRECCIÓN GENERAL DE DESARROLLO RURAL Y CAPITALIZACIÓN AL CAMPO

OBJETIVO DEL PROYECTO O PROCESO

OPTIMIZAR EL USO DEL AGUA AGRÍCOLA, APOYANDO A LOS PRODUCTORES RURALES EN LA INSTALACIÓN DE SISTEMAS DE RIEGO TECNIFICADO.

RESULTADO ESPERADO

HECTÁREAS TECNIFICADAS CON SISTEMAS DE RIEGO

PRESUPUESTO

Original	Modificado	Avance del Trimestre					Avance Acumulado		
		Programado	Comprometido	Devengado	Ejercido Pagado	% (Ejercido / Devengado)	Devengado	Ejercido Pagado	% (Ejercido / Devengado)

DATOS DEL INDICADOR

Nombre del indicador

PORCENTAJE DE AVANCE DE SUPERFICIE AGRÍCOLA CON SISTEMAS TECNIFICADOS DE RIEGO

Tipo DE GESTION

Fórmula de Cálculo

$(\text{SUPERFICIE AGRÍCOLA CON SISTEMAS DE RIEGO TECNIFICADOS EN EL AÑO} / \text{SUPERFICIE AGRÍCOLA CON SISTEMAS DE RIEGO TECNIFICADOS EN EL AÑO ANTERIOR}) \times 100$

Interpretación

REFLEJA LA VARIACIÓN PORCENTUAL DE LAS HECTÁREAS TECNIFICADAS EN UN AÑO CON RESPECTO AL INMEDIATO ANTERIOR

Dimensión del indicador

IMPACTO

Sentido (descendente o ascendente) ASCENDENTE

Valor (acumulable o no)

ACUMULADO

Frecuencia de Medición TRIMESTRAL

AVANCE DEL INDICADOR

Trimestre 1

Variables	Unidad de Medida	Meta Anual	Avance del Trimestre			Avance Acumulado			Avance respecto de la Meta Anual (%)	Semáforo
			Programado	Alcanzado	%	Programado	Alcanzado	%		
SUPERFICIE AGRÍCOLA CON SISTEMAS DE RIEGO TECNIFICADOS EN EL AÑO	HECTAREA	1850	0	0	0	0	0	0		

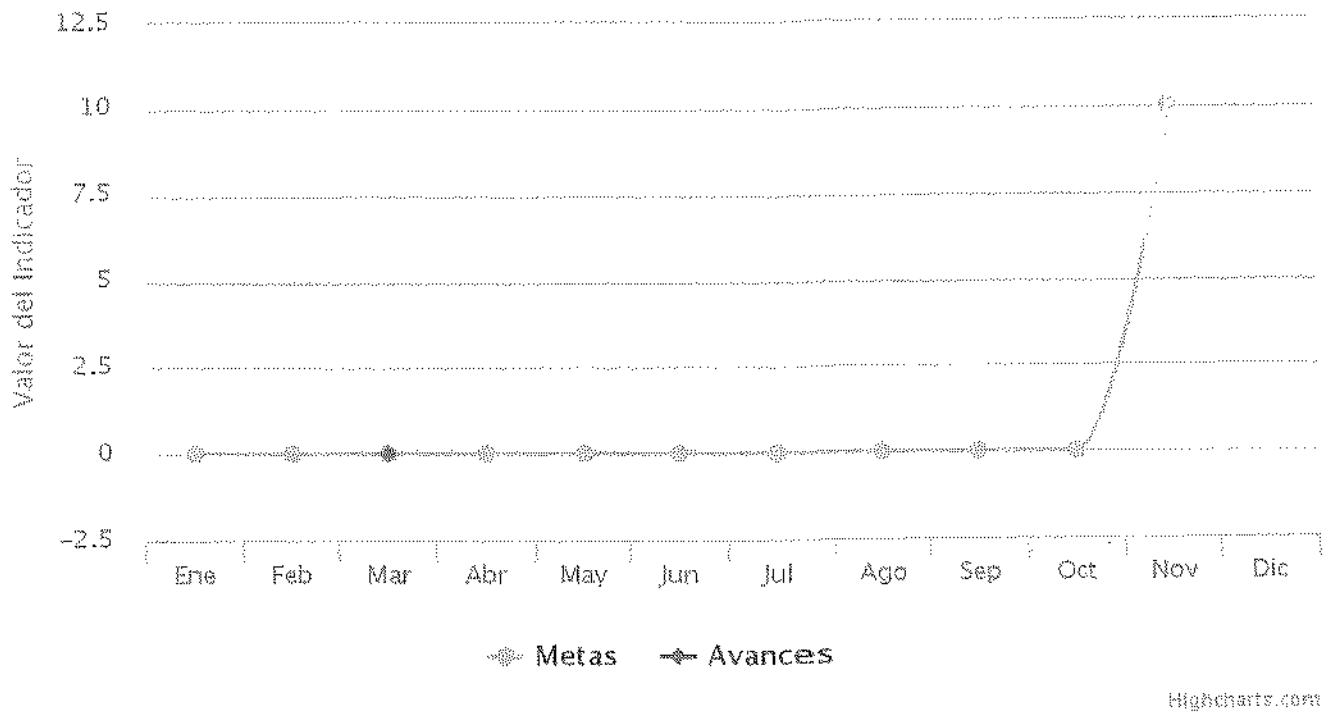
Variables	Unidad de Medida	COMPORTAMIENTO HISTÓRICO DEL INDICADOR HACIA LA META						Meta 2015	Semáforo
		2009	2010	2011	2012	2013	2014		
SUPERFICIE AGRÍCOLA CON SISTEMAS DE RIEGO TECNIFICADOS EN EL AÑO	HECTAREA		2347	3535	2213	2706	1206	1850	

Descripción del factor de comparación:



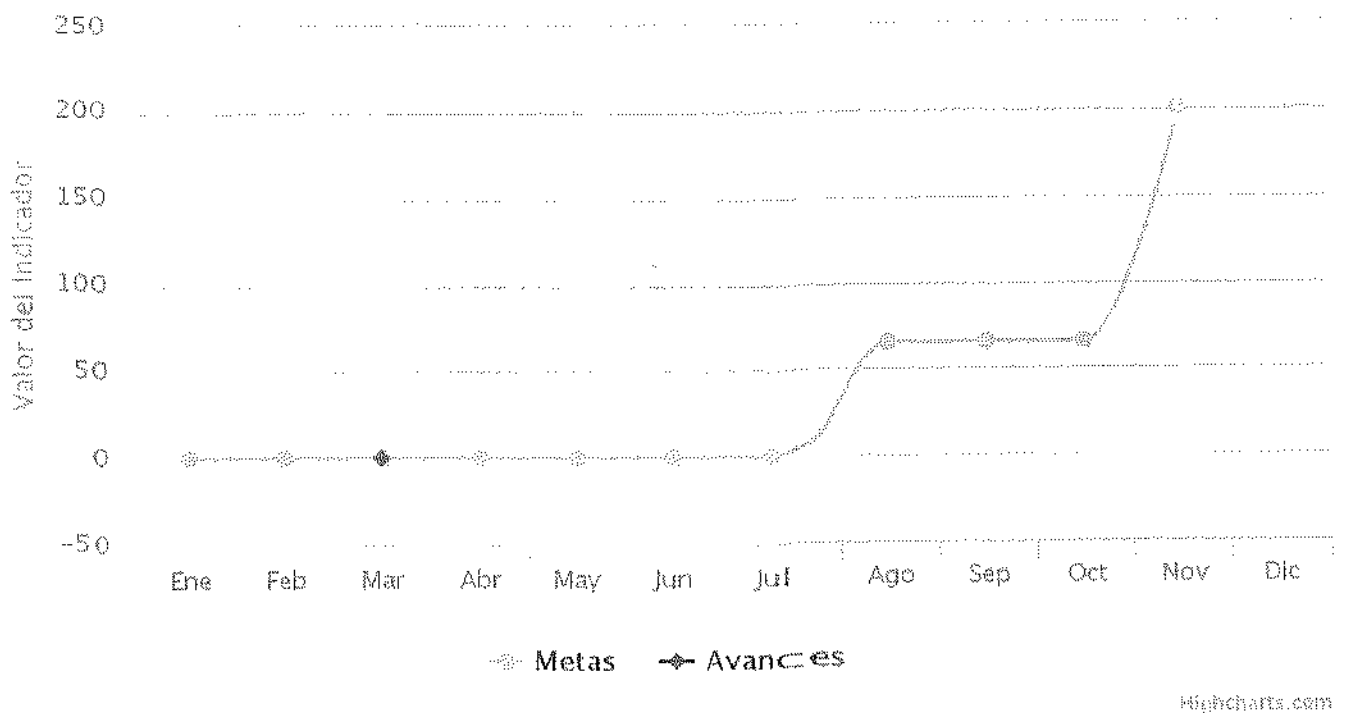
# Gráfica de Avance del Indicador: Porcentaje de proyectos de postcosecha apoyados

De Enero a Marzo del 2015



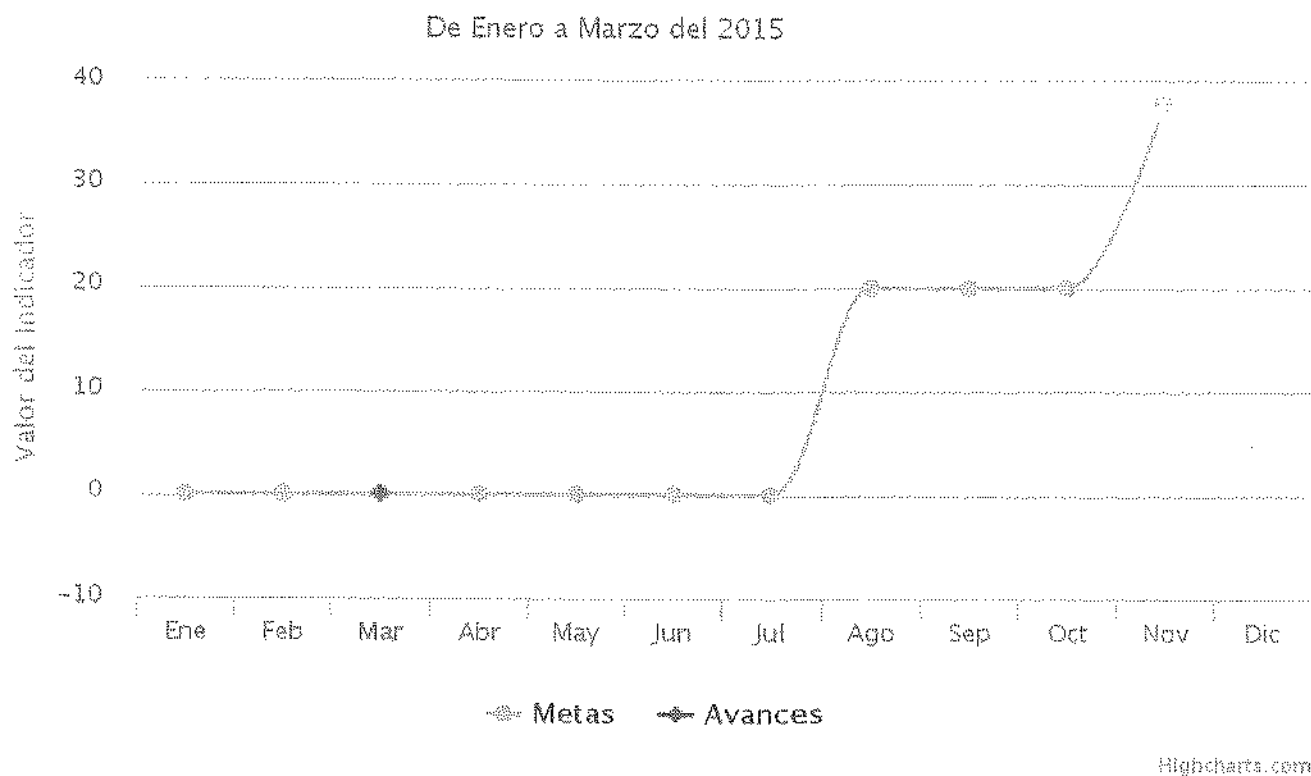
# Gráfica de Avance del Indicador: Porcentaje de avance en la ejecución de proyectos de infraestructura pecuaria

De Enero a Marzo del 2015

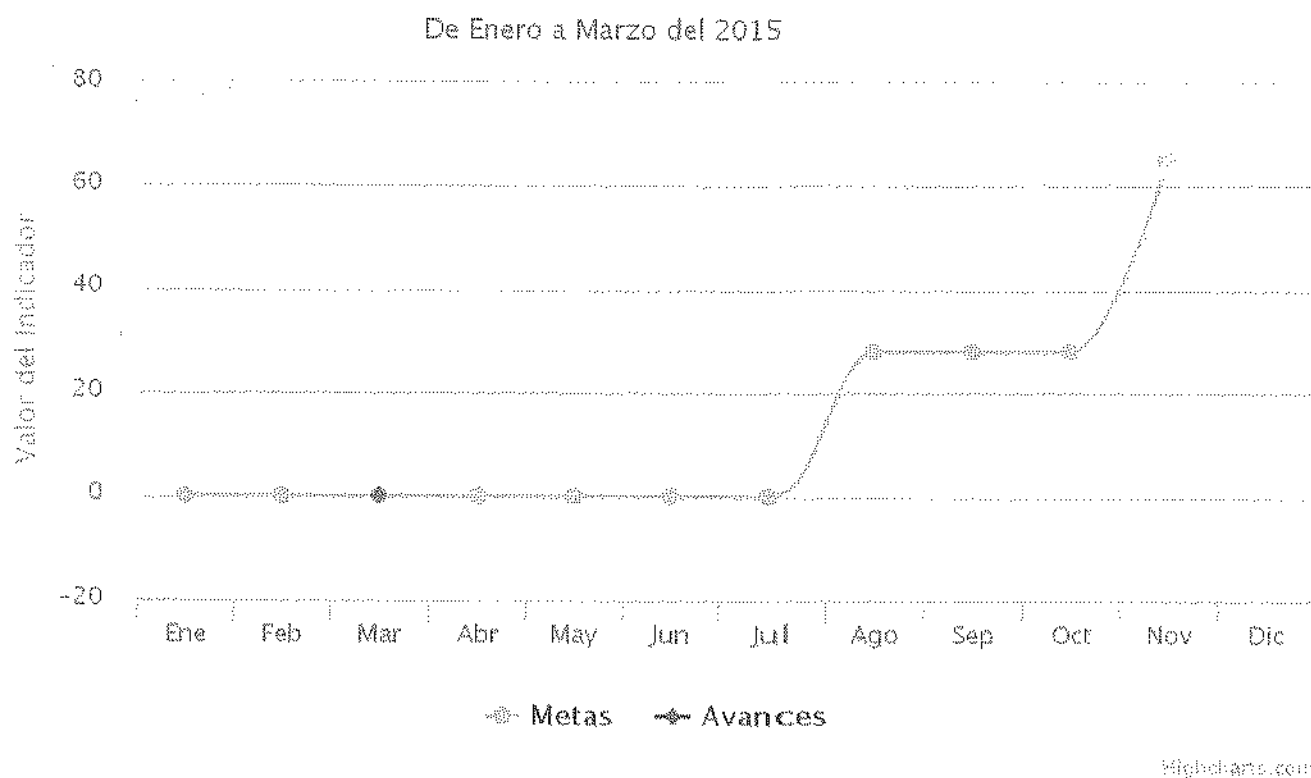




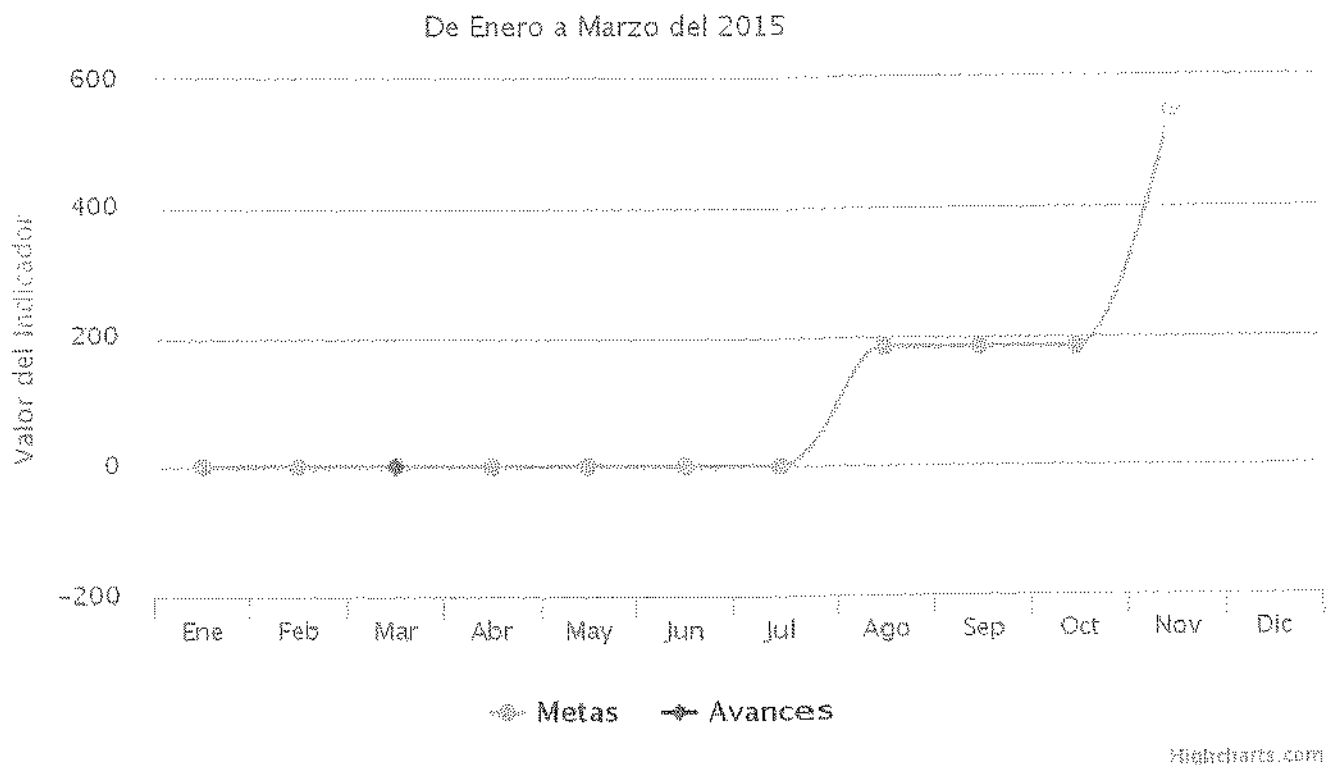
## Gráfica de Avance del Indicador: Porcentaje de hectáreas agrícolas construidas bajo ambiente controlado



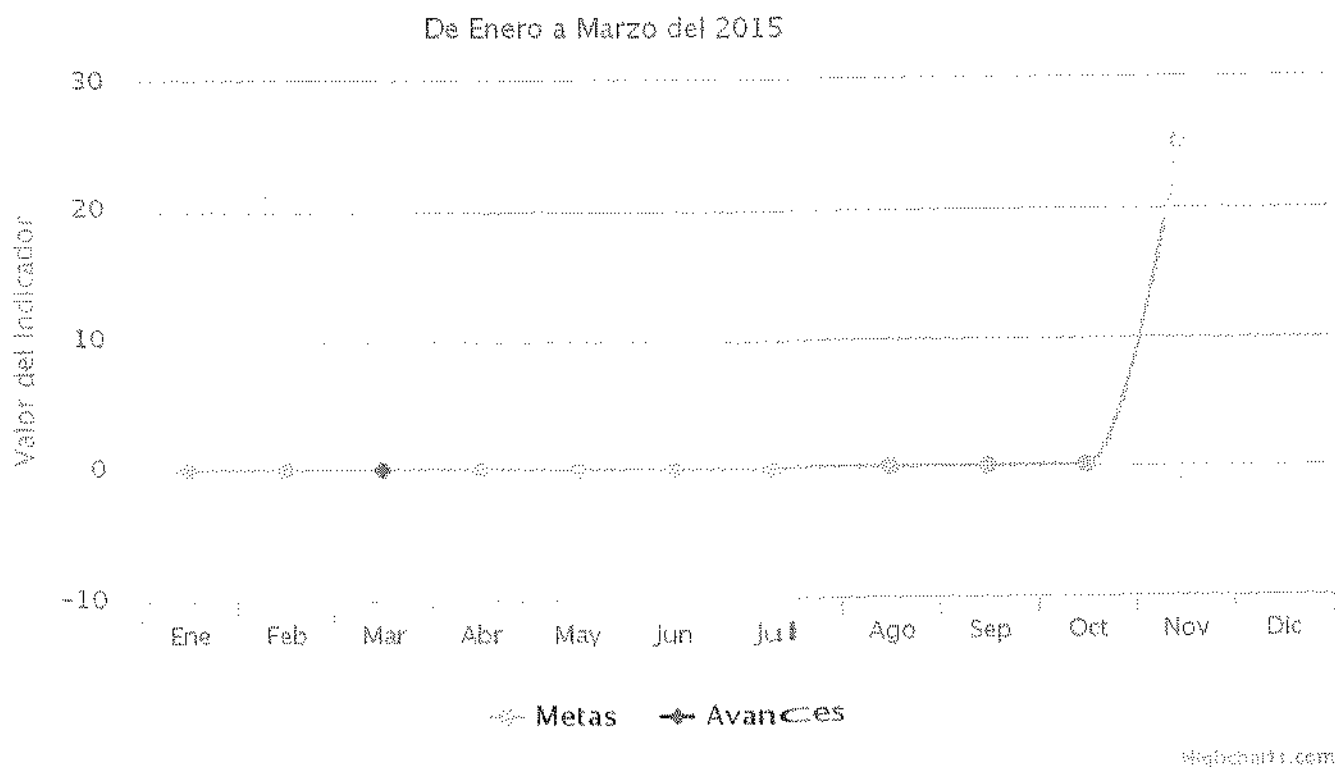
## Gráfica de Avance del Indicador: Porcentaje de avance en los apoyos para equipamiento pecuario.



## Gráfica de Avance del Indicador: Porcentaje de variación de sementales de registro incorporado al hato ganadero estatal

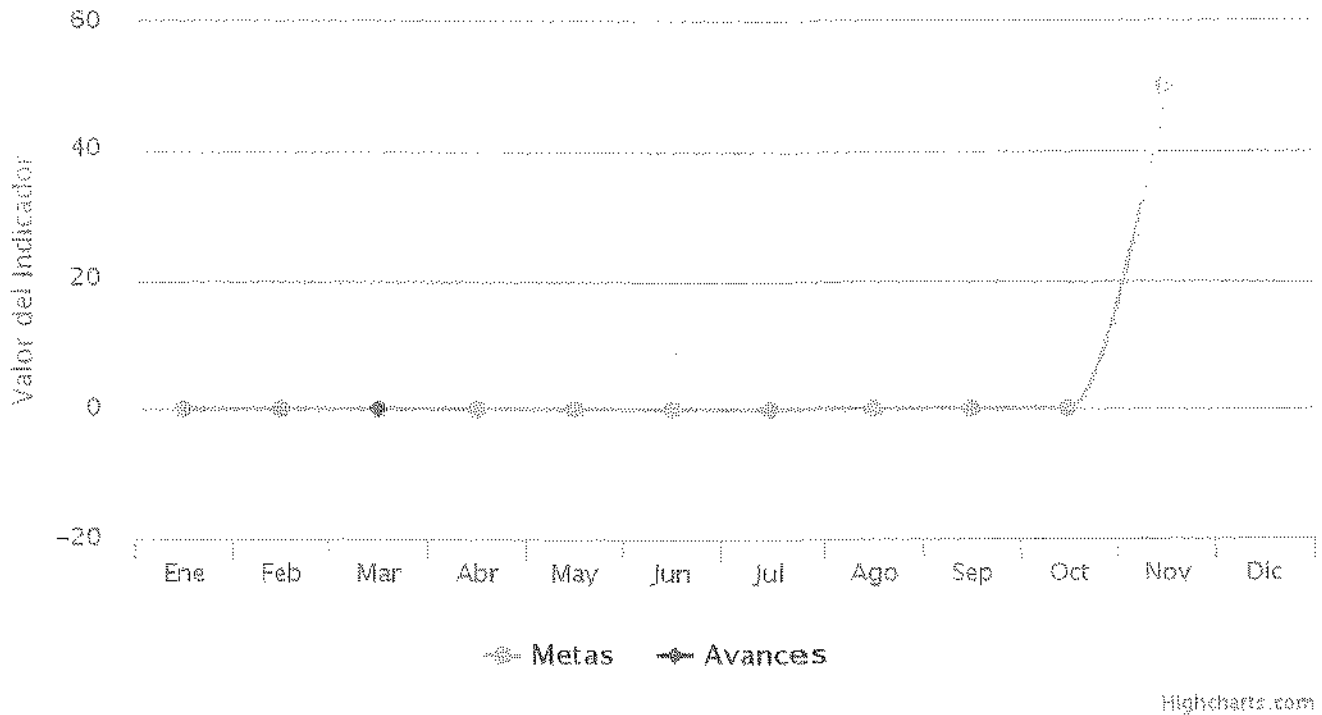


## Gráfica de Avance del Indicador: Porcentaje de variación de proyectos apoyados



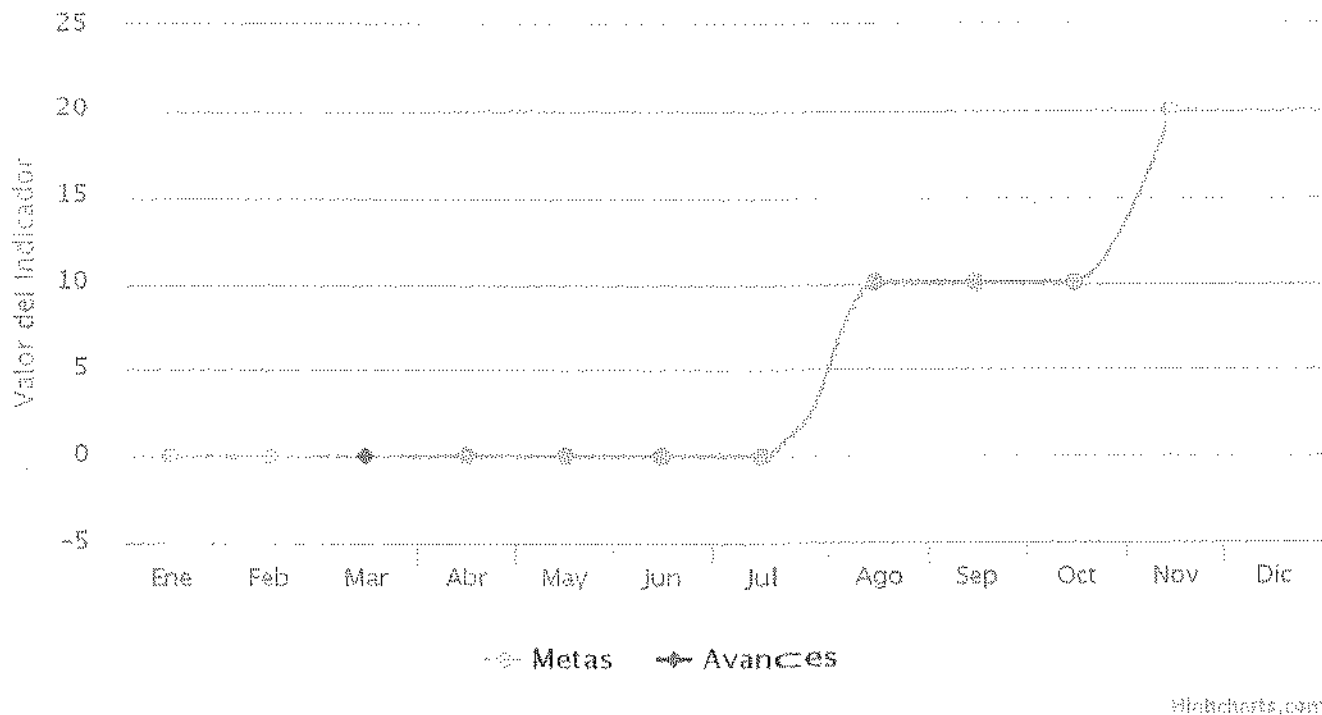
# Gráfica de Avance del Indicador: Porcentaje de variación de proyectos apoyados

De Enero a Marzo del 2015

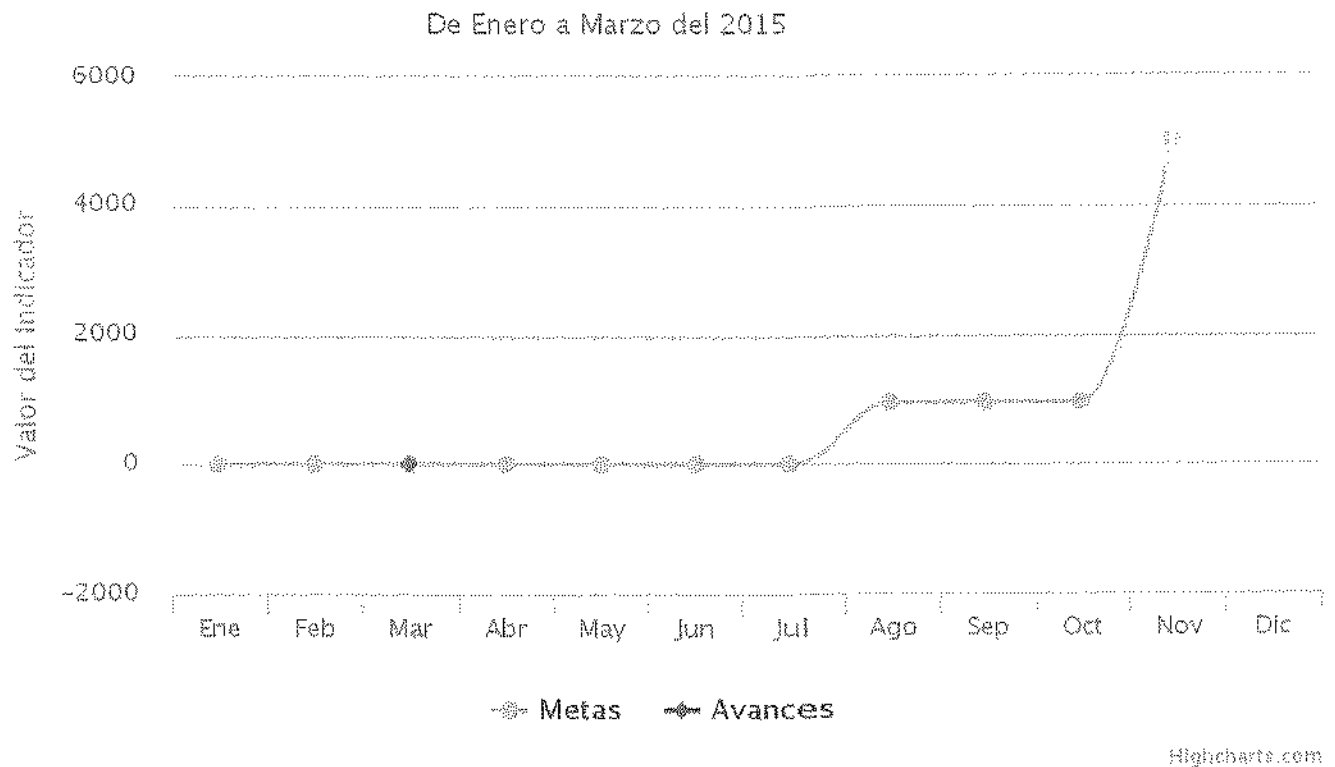


# Gráfica de Avance del Indicador: Porcentaje de variación de proyectos apoyados

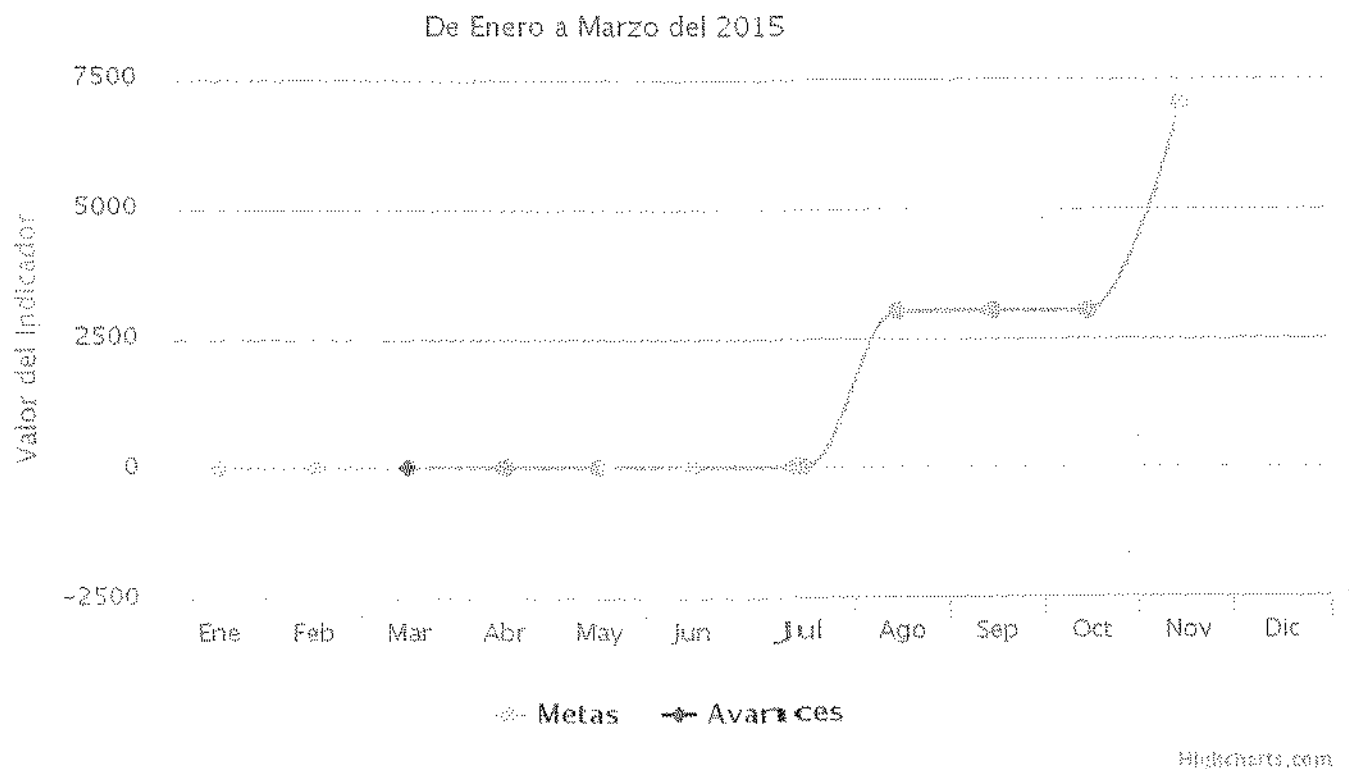
De Enero a Marzo del 2015



## Gráfica de Avance del Indicador: Porcentaje de avance de toneladas de semilla entregada en el año

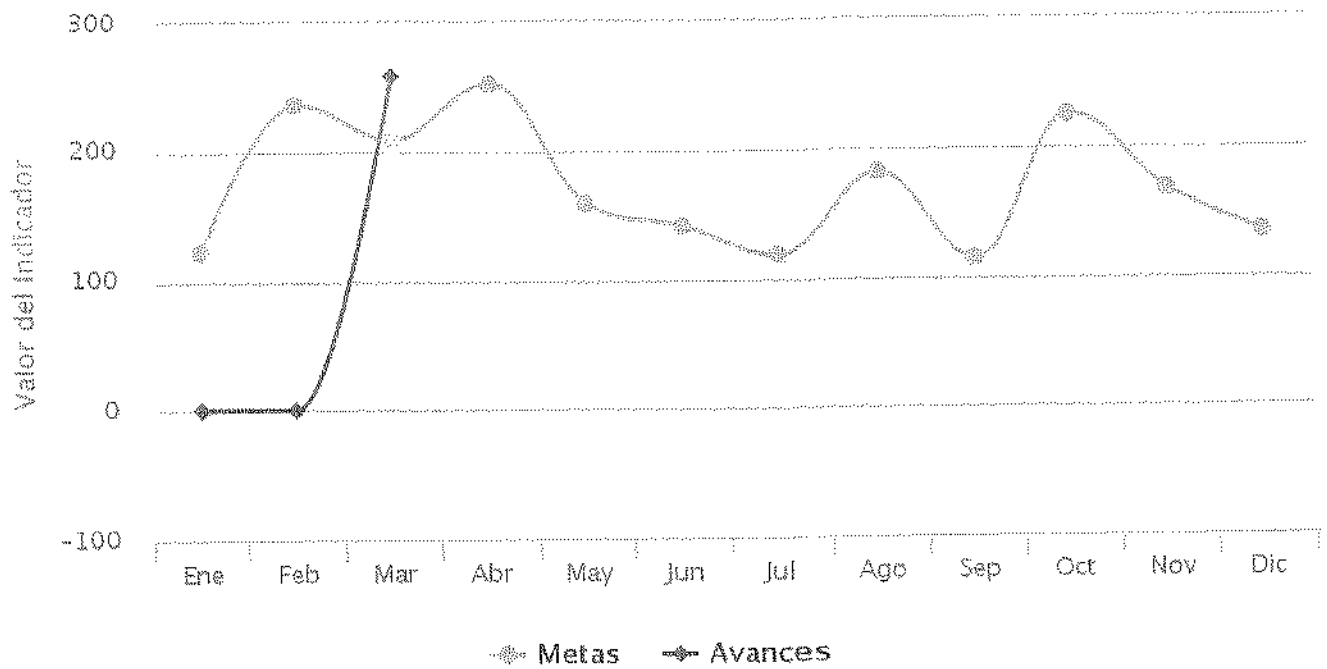


## Gráfica de Avance del Indicador: Porcentaje de caminos internos rehabilitados anualmente.



## Gráfica de Avance del Indicador: Porcentaje de títulos de marcas de herrar expedidos

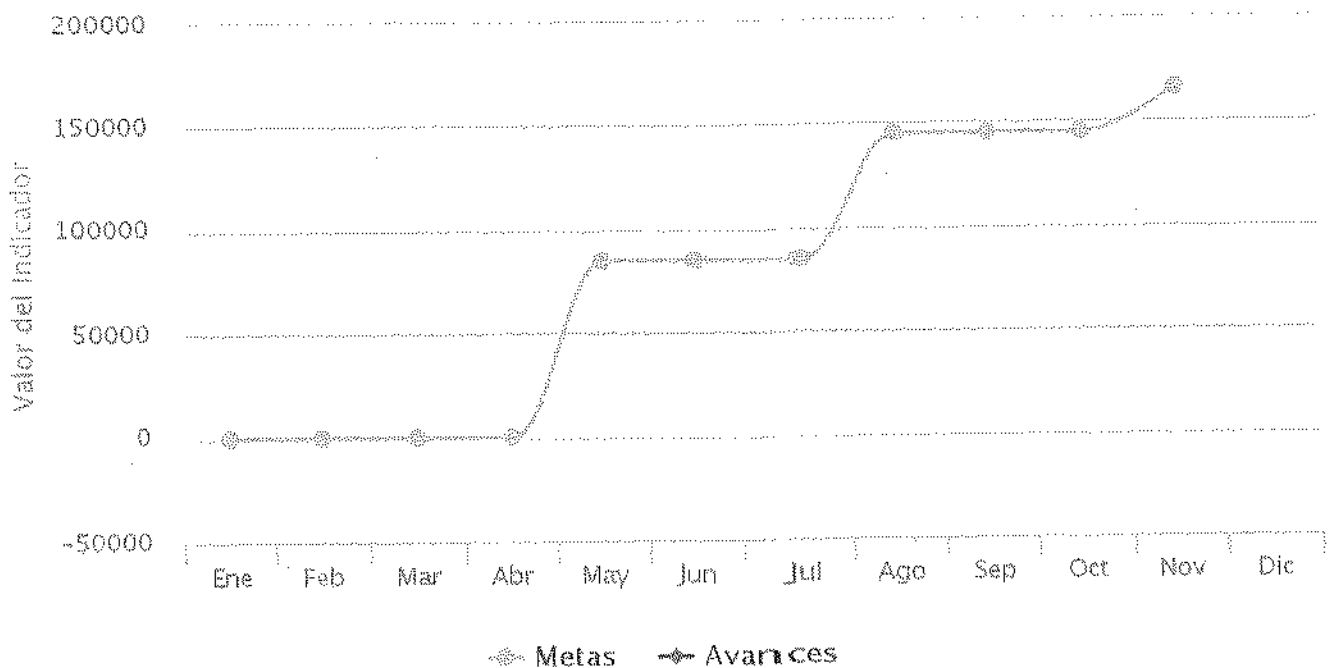
De Enero a Marzo del 2015



Highcharts.com

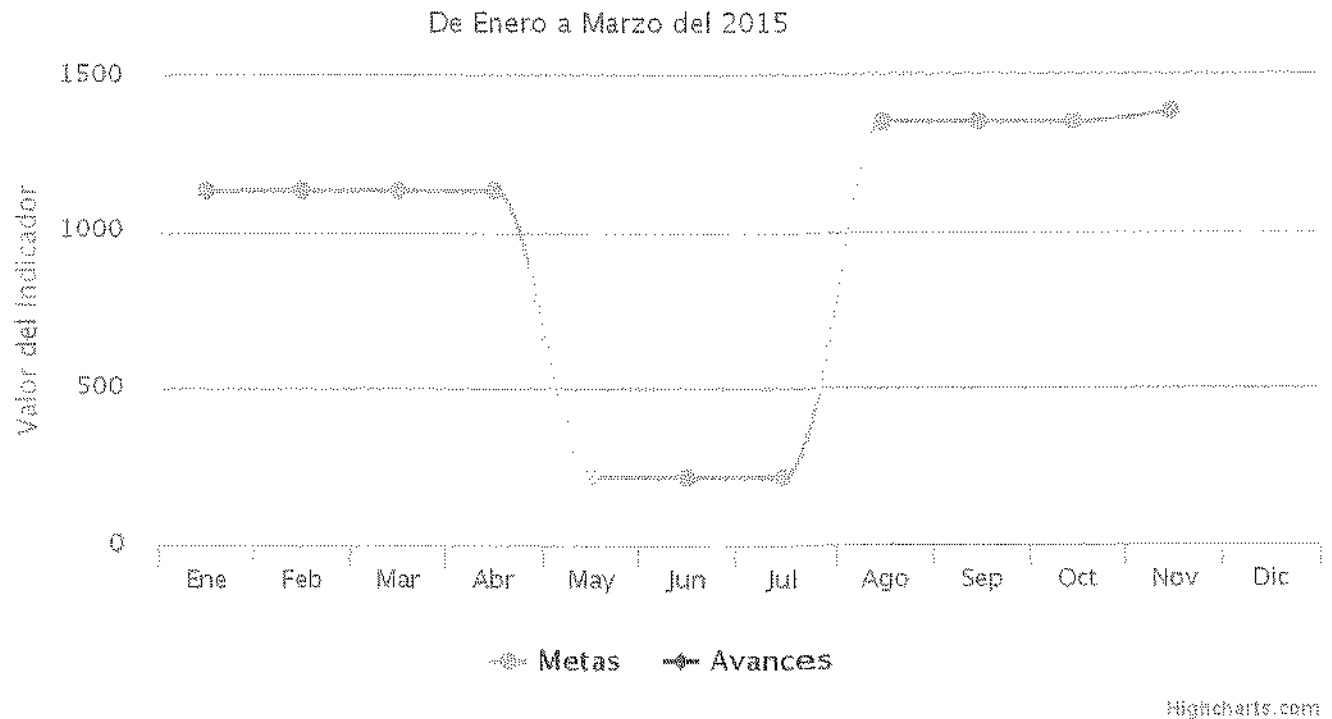
## Gráfica de Avance del Indicador: Porcentaje de diagnósticos zoonos sanitarios realizados

De Enero a Marzo del 2015

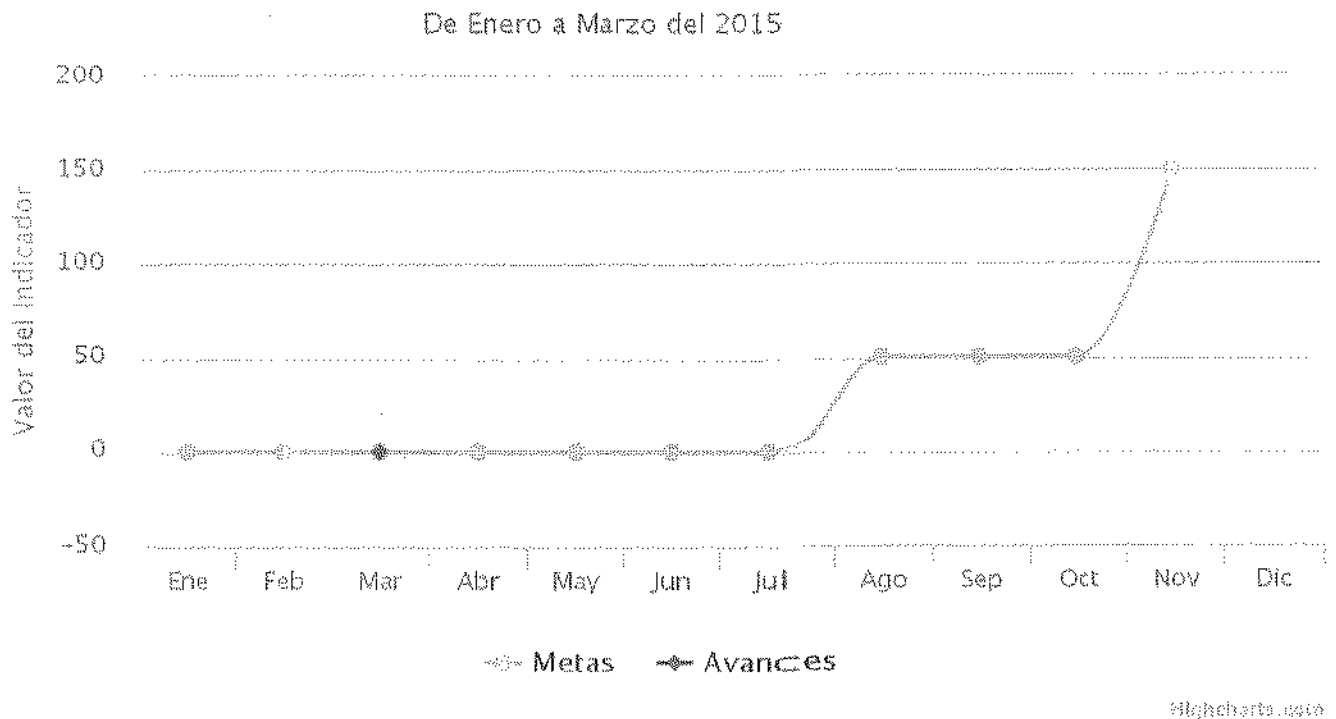


Highcharts.com

## Gráfica de Avance del Indicador: Porcentaje de avance de las solicitudes de aprovechamiento de la vida silvestre atendidas.

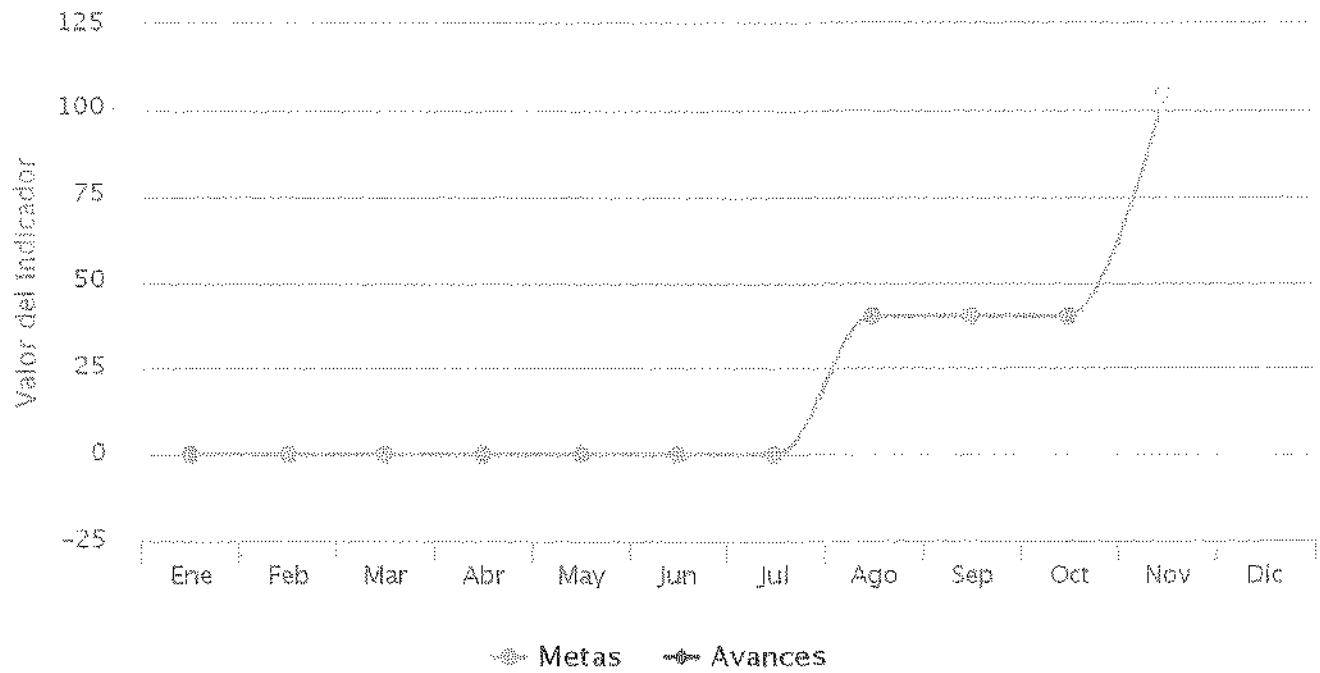


## Gráfica de Avance del Indicador: Porcentaje de motores fuera de borda sustituidos por motores nuevos de alta eficiencia en combustible.



## Gráfica de Avance del Indicador: Porcentaje de proyectos pesqueros y acuícolas apoyadas en el año

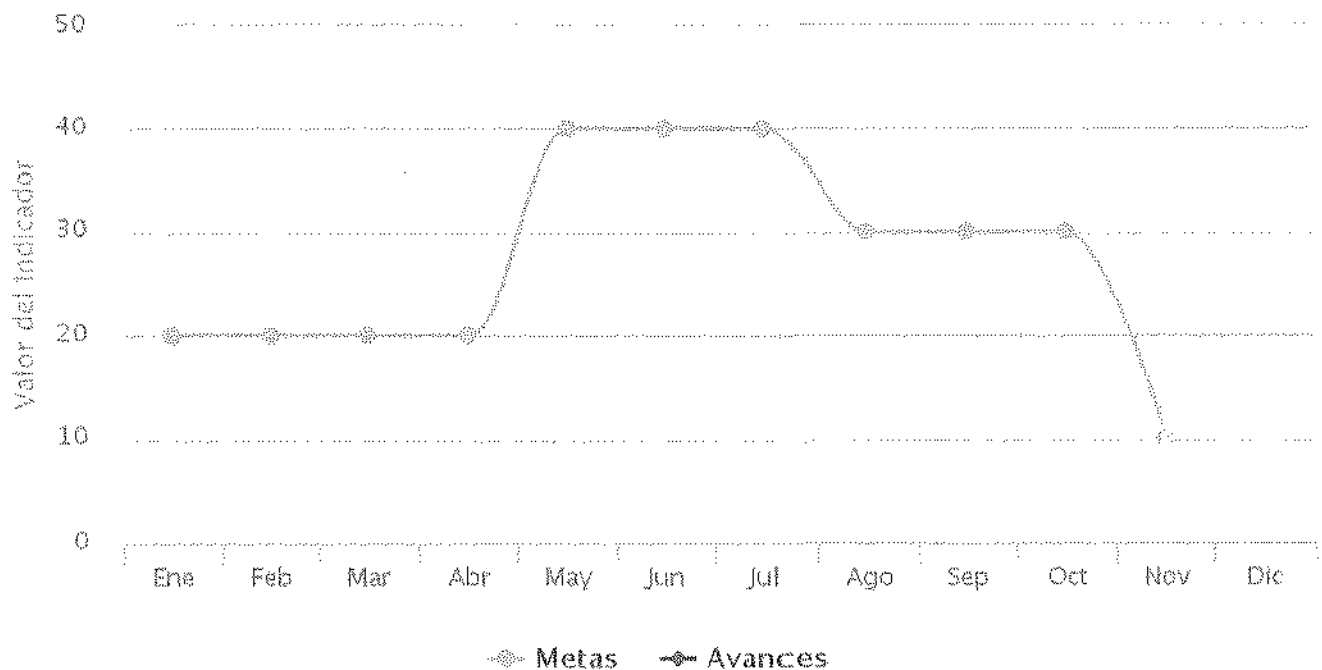
De Enero a Marzo del 2015



Highcharts.com

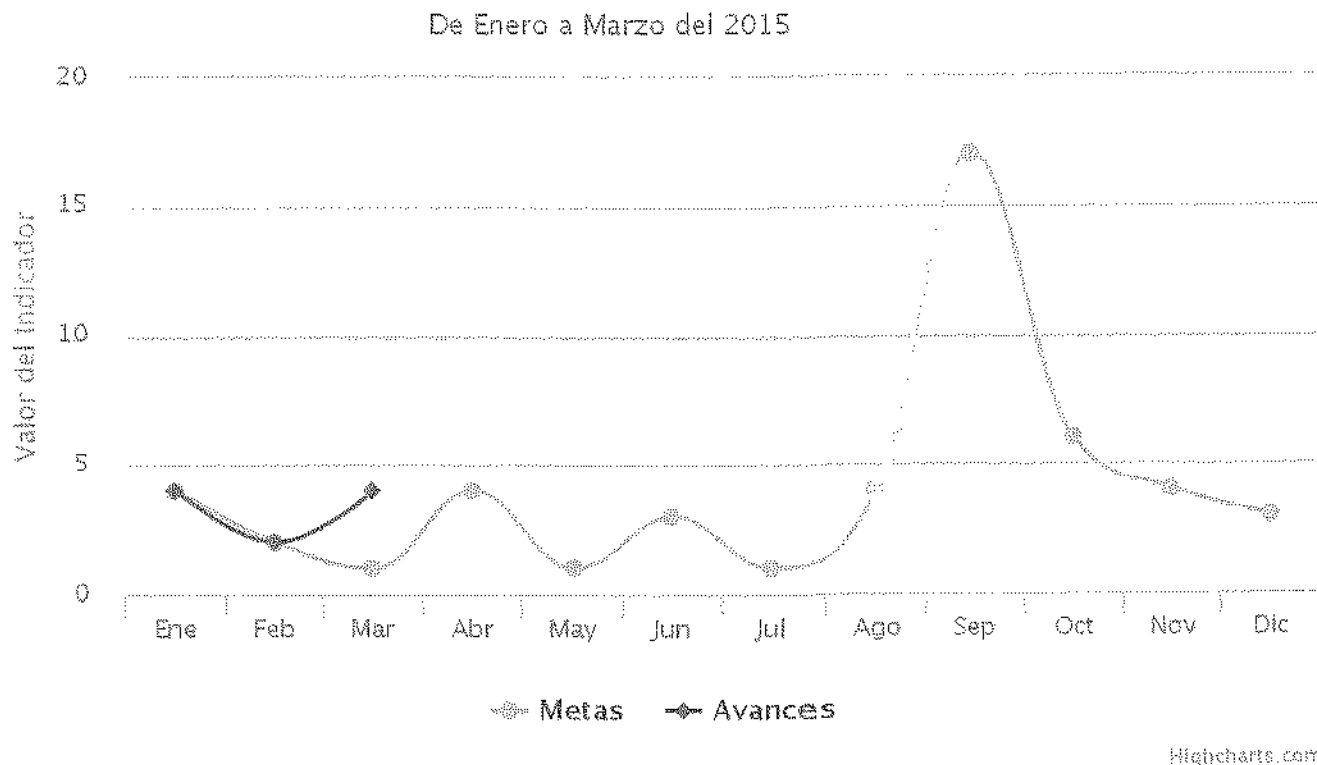
## Gráfica de Avance del Indicador: Porcentaje de permisos de pesca y acuicultura emitidos

De Enero a Marzo del 2015

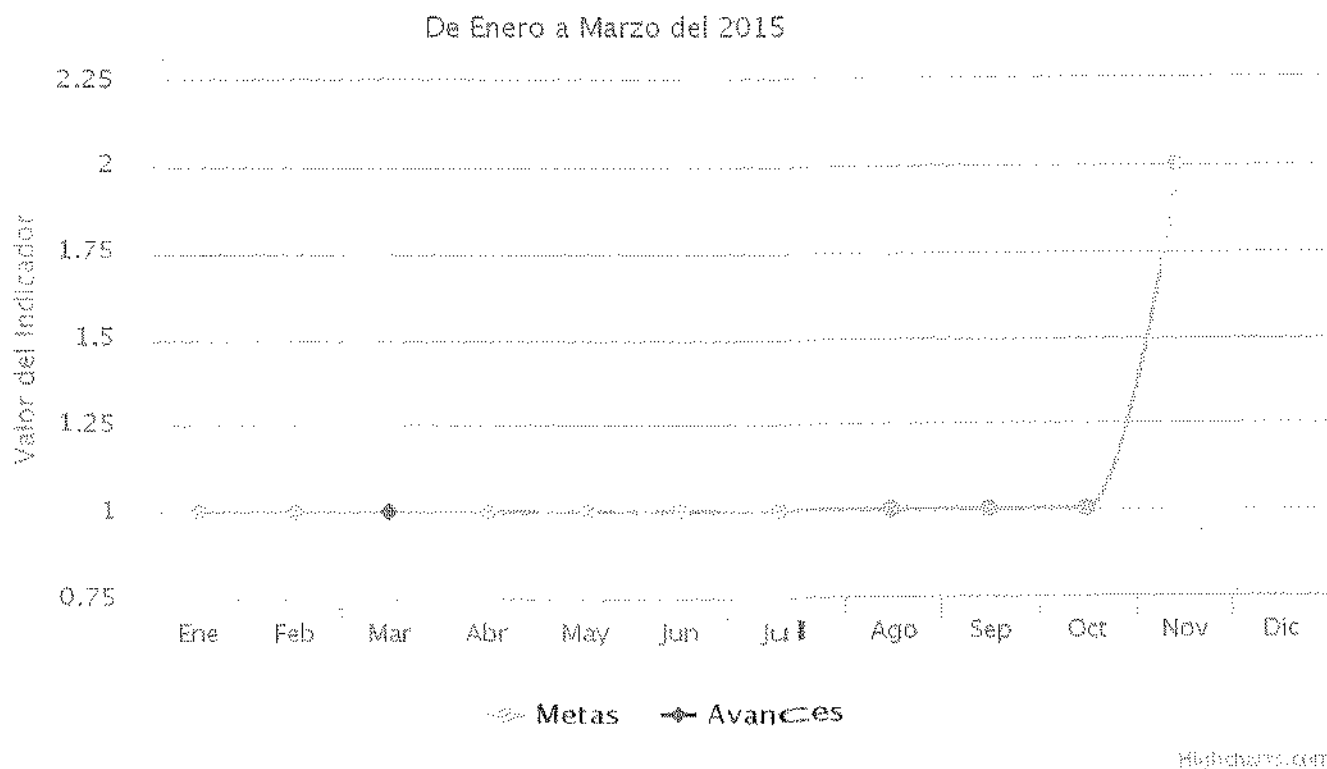


Highcharts.com

## Gráfica de Avance del Indicador: Porcentaje de avance de documentos del desempeño de la dependencia presentados.

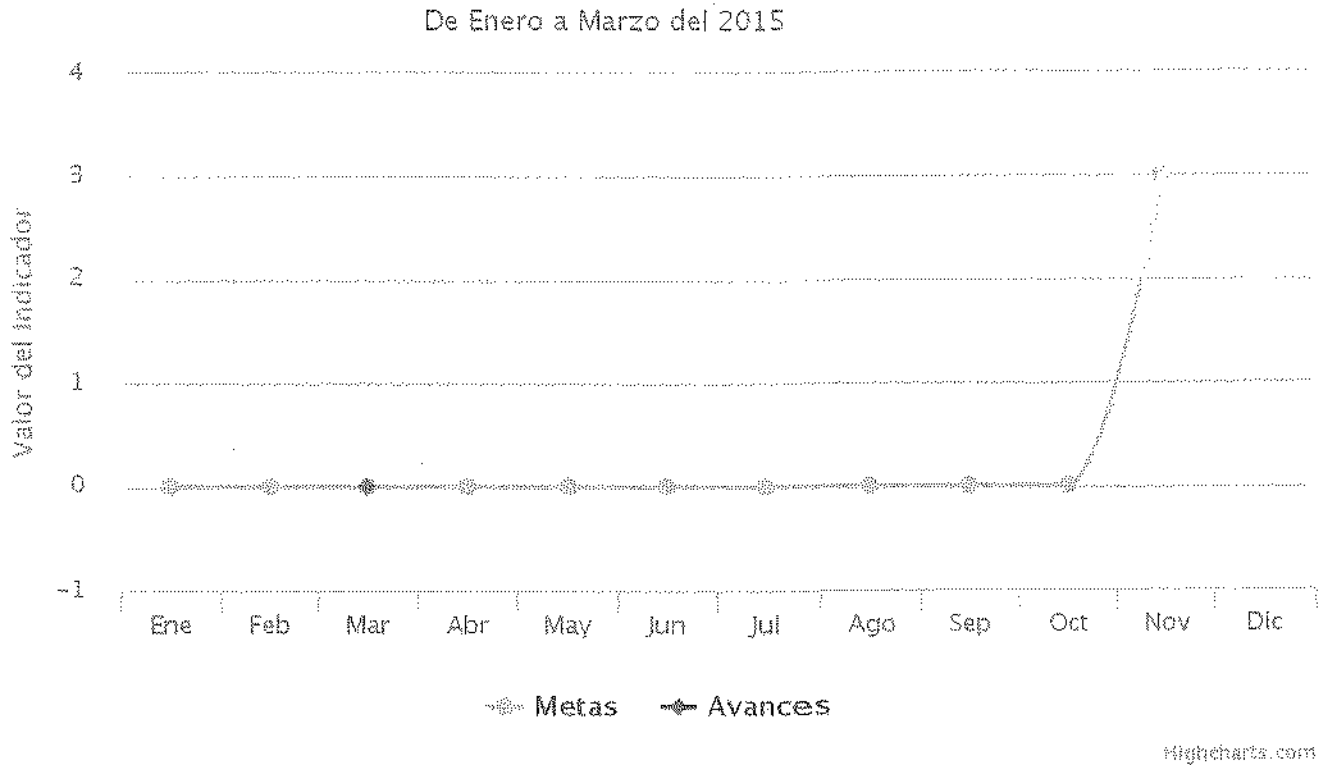


## Gráfica de Avance del Indicador: Porcentaje de pozos construidos.

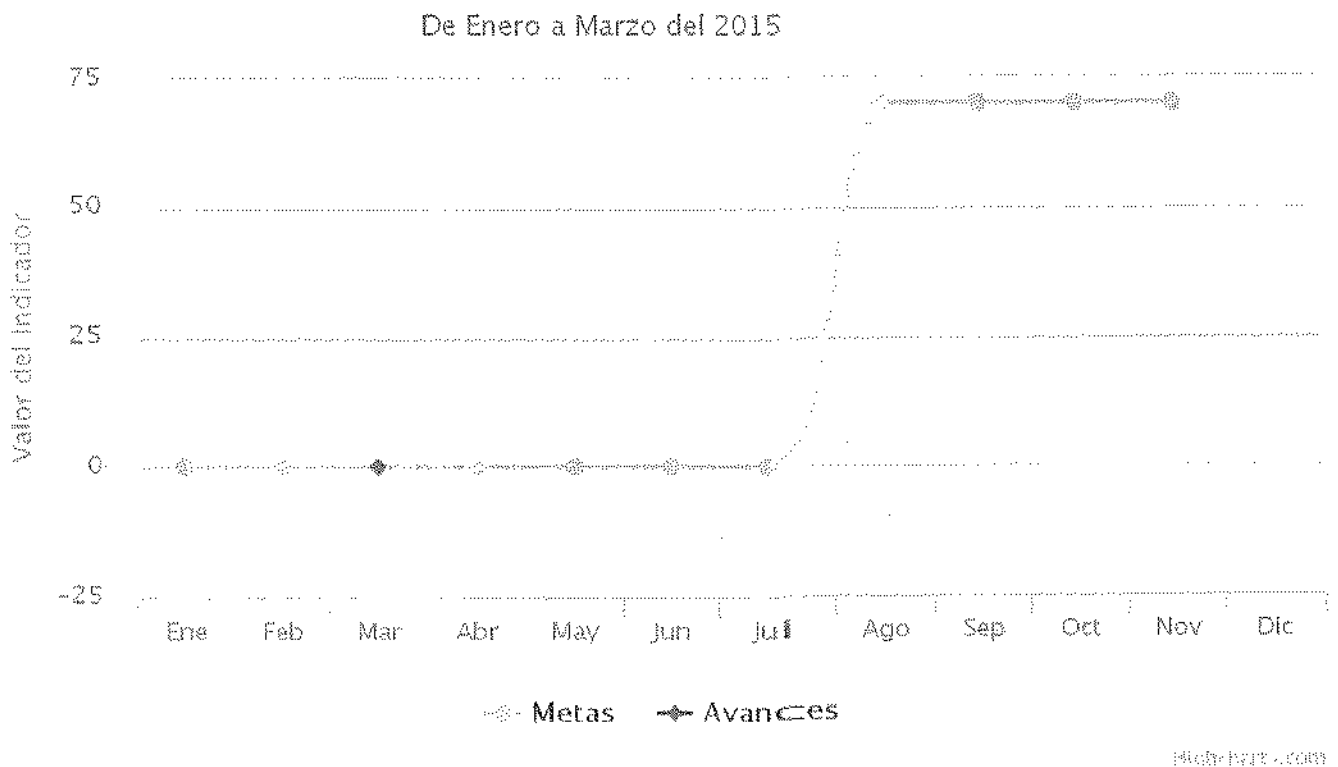




## Gráfica de Avance del Indicador: Porcentaje de variación anual en el revestimiento o entubamiento de canales.

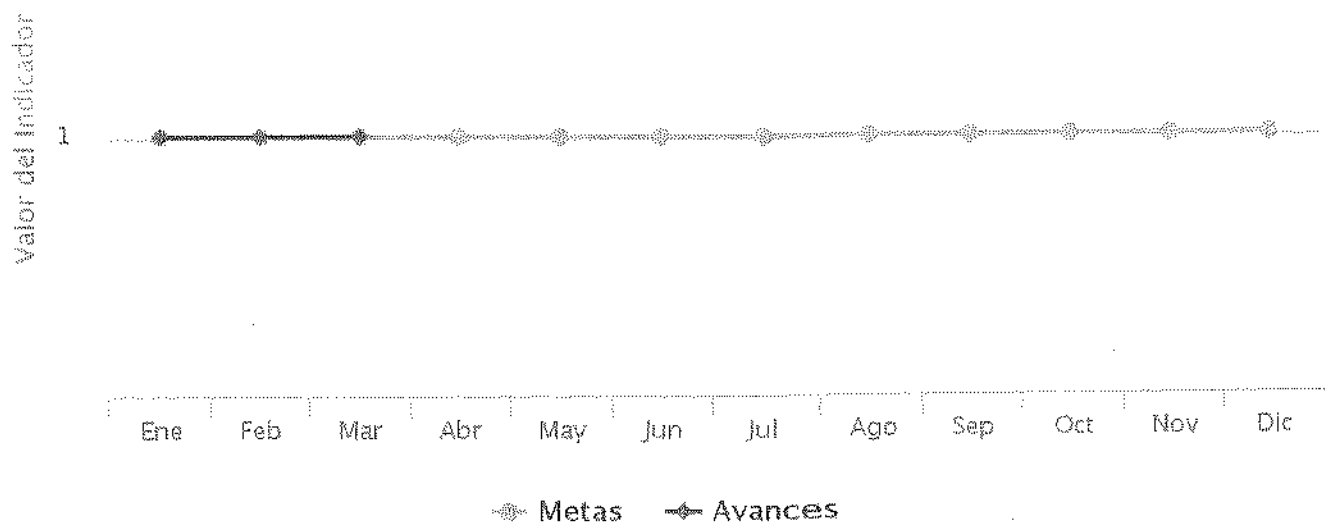


## Gráfica de Avance del Indicador: Tasa de variación anual en la ejecución de proyectos de infraestructura hidroagrícola



## Gráfica de Avance del Indicador: Porcentaje de avances de informes presentados a la dependencia

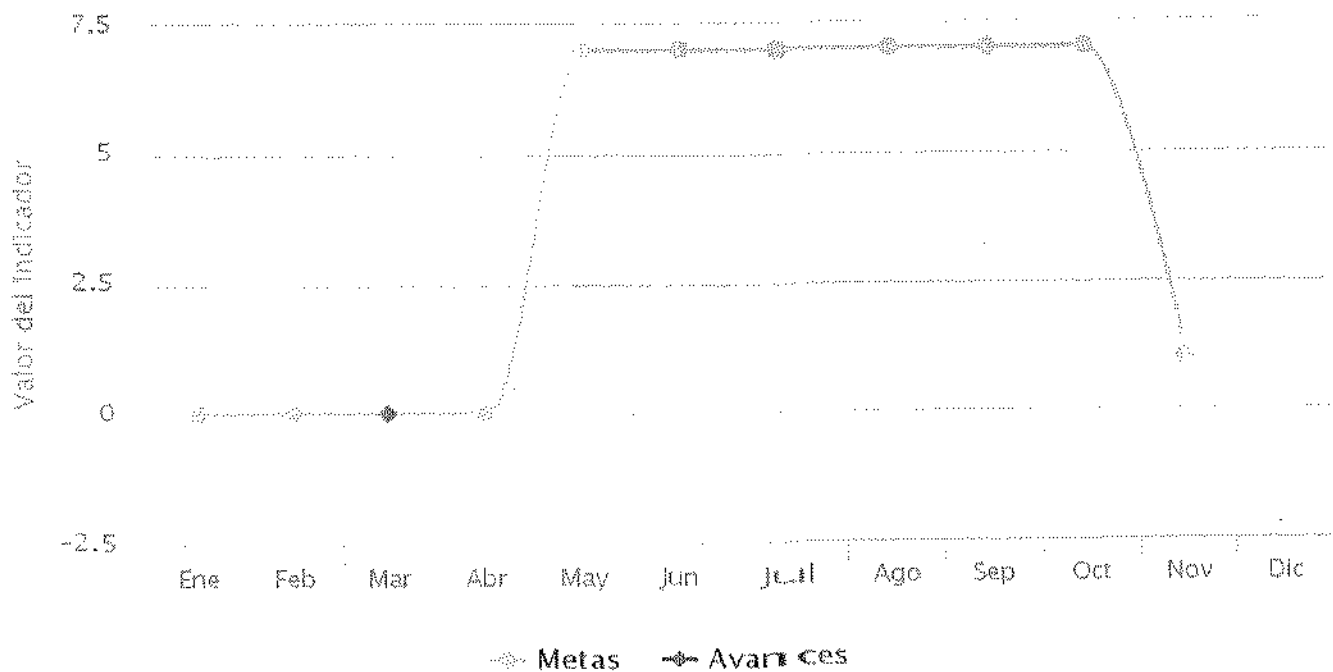
De Enero a Marzo del 2015



Highcharts.com

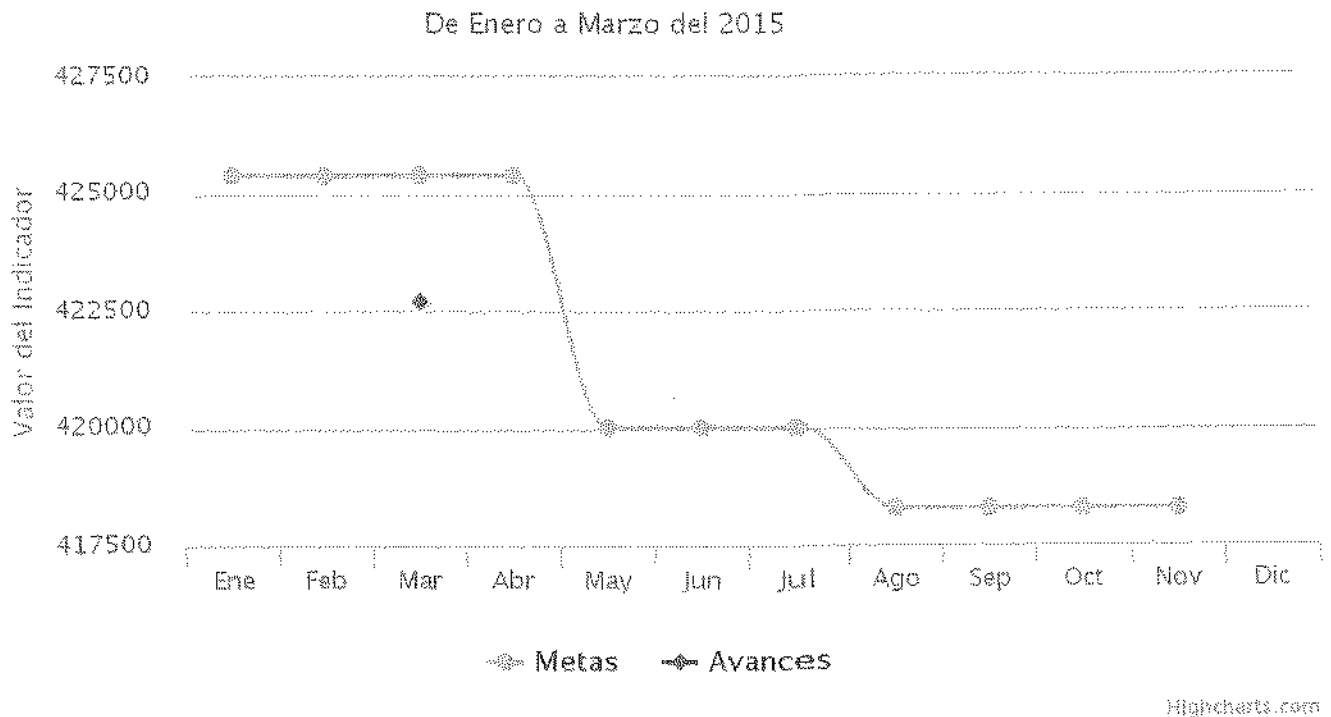
## Gráfica de Avance del Indicador: Porcentaje de sistemas producto apoyados en el año.

De Enero a Marzo del 2015

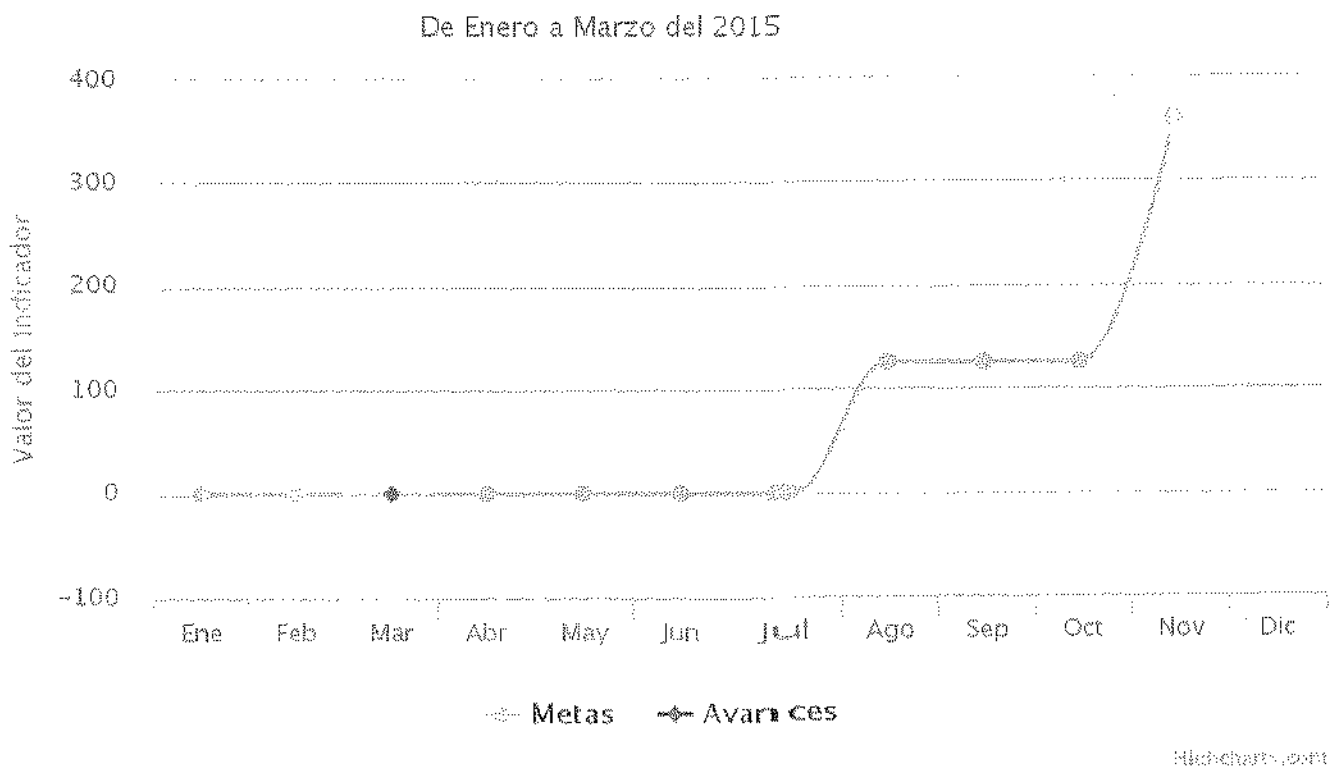


Highcharts.com

## Gráfica de Avance del Indicador: Porcentaje de vehículos inspeccionados a la producción agropecuaria que ingresa al Estado

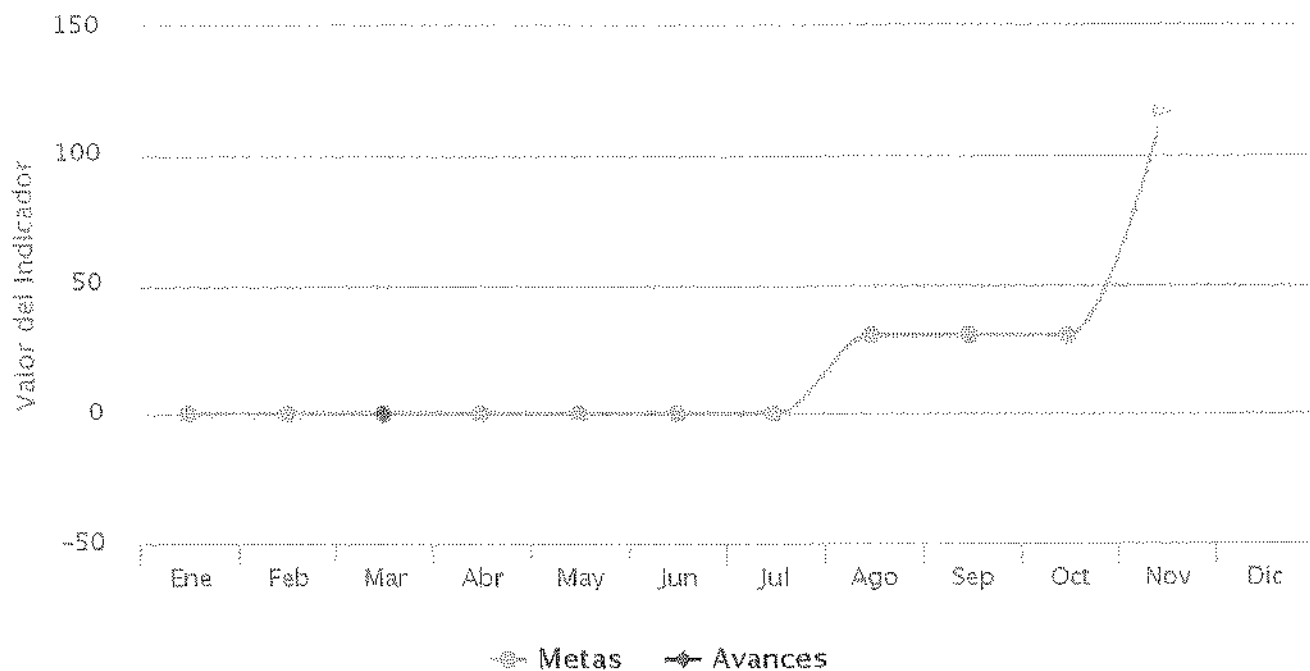


## Gráfica de Avance del Indicador: Porcentaje de tractores e implementos apoyados.



## Gráfica de Avance del Indicador: Porcentaje de grupos de productores atendidos

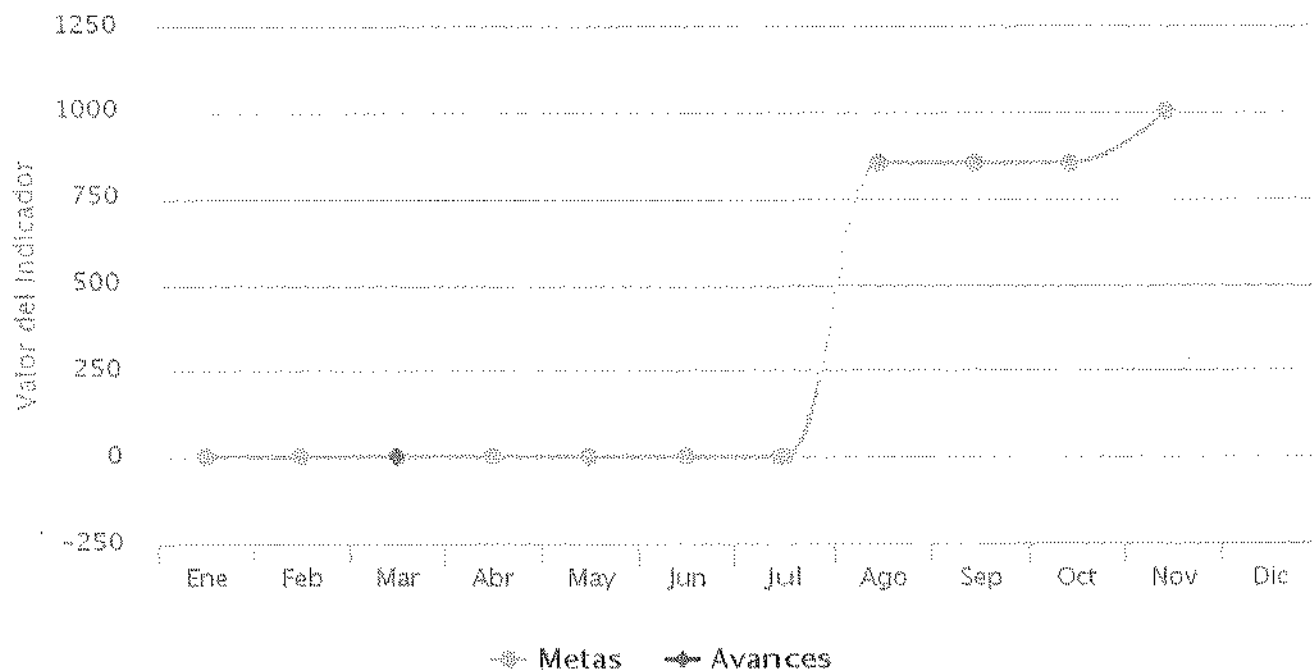
De Enero a Marzo del 2015



Highcharts.com

## Gráfica de Avance del Indicador: Porcentaje de avance de superficie agrícola con sistemas tecnificados de riego.

De Enero a Marzo del 2015



Highcharts.com