



Gobierno del Estado de Sonora
OFICIALIA MAYOR
Resumen de Avance Presupuestal por Procesos y Proyectos
2015


Dependencia / Unidad Responsable / Proceso ó Proyecto	Original	Amp./Red.	Modificado	Devengado Tercer Trimestre	Acumulado Devengado	Pagado tercer Trimestre	Acumulado Pagado	Subejercicio	Avance %
12 SECRETARIA DE AGRICULTURA, GANADERIA, RECURSOS HIDRAULICOS, PESCA Y ACUACULTURA	1,001,141,021.00	89,379,284.31	1,090,520,305.31	437,791,179.94	1,096,876,899.26	412,363,897.75	1,051,888,370.25	-6,356,593.95	109.56%
SECRETARIA Dirección y coordinación de las políticas para el desarrollo agropecuario Clave: 04A	14,296,467.43	-4,866,490.22	9,429,977.21	4,368,885.29	10,017,905.96	3,894,329.25	8,810,574.44	-587,928.75	70.07%
SUBSECRETARIA DE AGRICULTURA Coordinación al seguimiento de la inversión y capitalización a las unidades productivas Agrícolas Clave: 05Y	2,378,649.37	3,134,927.37	5,513,576.74	455,654.87	5,530,434.35	466,154.15	5,399,001.44	-16,857.61	232.50%
DIRECCION GENERAL DE COMPETITIVIDAD EN CADENAS PRODUCTIVAS AGRICOLAS Campañas fitosanitarias Clave: 014 Inocuidad agrícola Clave: 01D Apoyo económico para consolidación de organizaciones productivas Clave: 01K Control de productos y subproductos agropecuarios Clave: 01E	5,046,631.80	22,407,077.48	27,453,709.28	1,090,729.20	27,706,948.16	1,062,266.26	27,501,639.26	-253,238.88	549.02%
SUBSECRETARIA DE GANADERIA Coordinación al seguimiento de la inversión y capitalización a las unidades productivas pecuarias Clave: 06J Coordinación al seguimiento de la inversión y capitalización a las unidades productivas pesqueras y acuícolas Clave: 06L	5,028,868.49	-2,142,060.36	2,886,808.13	1,022,558.26	3,066,609.97	1,026,194.01	2,844,135.74	-179,801.84	60.98%
DIRECCION GENERAL DE SERVICIOS GANADEROS Servicios ganaderos Clave: 06R Campañas zoonóticas Clave: 06O	16,978,609.80	-3,236,560.82	13,742,048.98	4,063,953.44	14,802,662.21	3,995,445.67	14,132,267.15	-1,060,613.23	87.18%
DIRECCION GENERAL DE PLANEACION, ADMINISTRACION Y EVALUACION Control y seguimiento administrativo y de servicios para el desarrollo agropecuario Clave: 06Q Información, planeación y evaluación del desarrollo rural integral para el desarrollo agropecuario Clave: 06D	20,932,248.59	-9,231,756.64	11,700,491.95	4,382,151.90	12,926,798.22	4,183,027.85	12,040,777.62	-1,226,306.27	61.76%
SUBSECRETARIA DE PESCA Y ACUACULTURA Modernización de la flota pesquera Clave: 00N Apoyo a unidades intensivas de producción acuícola Clave: 00O Acciones de sanidad acuícola Clave: 00P Inocuidad acuícola Clave: 00Q Ordenamiento pesquero y acuícola Clave: 00X	6,026,998.85	-2,155,632.27	3,871,366.58	1,416,284.31	4,151,250.16	1,376,330.25	3,892,025.23	-279,883.58	68.88%
DIRECCION GENERAL DE DESARROLLO GANADERO Construcción y ampliación de la infraestructura pecuaria Clave: 00A Equipamiento de la infraestructura pecuaria Clave: 00C Reproducción Ganadera Clave: 00E Fomento apícola Clave: 00F Equipamiento lechero Clave: 00G Construcción de obras de conservación de suelo y agua Clave: 00H Recuperación de tierras de pastoreo Clave: 00K Rehabilitación de la infraestructura pecuaria Clave: 00I	33,066,983.96	1,598,609.69	34,665,593.65	3,359,243.97	35,567,875.70	3,285,100.90	30,004,522.90	-902,282.05	107.56%
DIRECCION GENERAL DE FORESTAL Y FAUNA DE INTERES CINEGETICO Gestión para la protección y conservación de la vida silvestre Clave: 077 Reforestación Clave: 02B	5,583,946.57	-2,163,733.43	3,420,213.14	1,212,389.92	3,635,606.69	1,185,742.50	3,461,513.89	-215,393.55	65.11%
DIRECCION GENERAL DE DESARROLLO RURAL Y CAPITALIZACION AL Modernización de los sistemas de riego Clave: 002 Mecanización e implementos agrícolas Clave: 004 Fomento a la agroindustria Clave: 007	33,614,815.29	-9,978,504.18	23,636,311.11	2,208,329.48	24,228,798.38	2,118,487.42	23,816,847.49	-592,487.27	72.08%



Gobierno del Estado de Sonora
OFICIALIA MAYOR
Resúmen de Avance Presupuestal por Procesos y Proyectos
2015

Dependencia / Unidad Responsable / Proceso ó Proyecto	Original	Amp./Red.	Modificado	Devengado Tercer Trimestre	Acumulado Devengado	Pagado tercer Trimestre	Acumulado Pagado	Subejercicio	Avance %
Modernización de los Sistemas de Riego (Invernaderos y casa sombra) Clave: 008									
Capacitación y asistencia a productores rurales Clave: 009									
DIRECCION GENERAL DE DESARROLLO AGRICOLA	17,704,185.41	-11,440,124.77	6,264,060.64	2,150,478.80	7,118,977.46	2,102,008.82	6,433,407.57	-854,916.82	40.21%
Construcción de infraestructura hidroagrícola									
Mantenimiento para operación de la maquinaria perforadora de pozos									
Revestimiento y entubado de canales									
DIRECCION GENERAL DE PESCA Y ACUACULTURA	33,874,046.44	-21,371,009.06	12,503,037.38	1,786,992.20	12,892,608.47	1,779,831.72	12,567,080.80	-389,571.09	38.06%
COMISION ESTATAL DEL AGUA	425,584,160.00	-121,648,067.09	303,936,092.91	117,170,252.59	303,755,105.92	109,404,434.51	287,575,283.45	180,986.99	71.37%
INSTITUTO DE ACUACULTURA DEL ESTADO DE SONORA	10,241,580.00	316,286.83	10,557,866.83	2,877,712.24	10,536,166.83	2,557,258.79	8,870,222.51	21,700.00	102.88%
FONDO DE OPERACION DE OBRAS SONORA SI	370,782,829.00	250,156,321.78	620,939,150.78	290,225,563.47	620,939,150.78	273,927,285.65	604,539,070.76	0.00	167.47%




 <p>ESTADO DE SONORA</p>	<p>GOBIERNO DEL ESTADO DE SONORA FICHA TECNICA PARA SEGUIMIENTO Y EVALUACION DE INDICADORES DE PROYECTOS Y PROCESOS</p>
---	--

NUMERO Y NOMBRE DEL PROGRAMA:		41 - DESARROLLO AGROPECUARIO Y FORESTAL	
NOMBRE DEL PROCESO:		DIRECCIÓN Y COORDINACIÓN DE LAS POLÍTICAS PARA EL DESARROLLO AGROPECUARIO	
CLAVE PROGRAMATICA:		2111170A8G033232104A	
UNIDAD RESPONSABLE:	SECRETARÍA DE AGRICULTURA, GANADERÍA, RECURSOS HIDRÁULICOS, ACUACULTURA Y PESCA	UNIDAD EJECUTORA:	DESPACHO DEL SECRETARIO
OBJETIVO DEL PROCESO:		CONTRIBUIR A INCREMENTAR LA COMPETITIVIDAD DE LAS ACTIVIDADES AGROPECUARIAS, FORESTALES, PESQUERAS Y ACUÍCOLAS DEL ESTADO DE SONORA.	

DATOS DEL INDICADOR

NOMBRE INDICADOR:		PORCENTAJE DE AVANCES DE INFORMES PRESENTADOS A LA DEPENDENCIA	
TIPO:		DE GESTIÓN	
RESULTADO ESPERADO:		INFORMES REALIZADOS A LA DEPENDENCIA	
FORMULA CALCULO:		(NÚMERO DE INFORMES REALIZADOS /NÚMERO DE INFORMES PROGRAMADOS)*100	
INTERPRETACION:		DETERMINA EL AVANCE DE INFORMES PRESENTADOS A LA DEPENDENCIA	
DIMENSION DEL INDICADOR:	IMPACTO	SENTIDO:	ASCENDENTE
VALOR:	ACUMULABLE	FRECUENCIA MEDICION:	MENSUAL

AVANCE DEL INDICADOR:				TRIMESTRE			TRIMESTRE 3	SEMAFORO
META ANUAL	AVANCE DEL TRIMESTRE			AVANCE ACUMULADO			AVANCE RESPECTO DE LA META ANUAL	
	PROGRAMADO	ALCANZADO	%	PROGRAMADO	ALCANZADO	%		
12	3	3	100	9	9	100	75	
EVALUACIÓN CUALITATIVA								
PROSPECTIVA								
FACTOR DE COMPARACIÓN								


 <p>ESTADO DE SONORA</p>	<p>GOBIERNO DEL ESTADO DE SONORA FICHA TECNICA PARA SEGUIMIENTO Y EVALUACION DE INDICADORES DE PROYECTOS Y PROCESOS</p>
--	--

NUMERO Y NOMBRE DEL PROGRAMA:		42 - INFRAESTRUCTURA HIDROAGRICOLA	
NOMBRE DEL PROYECTO:		REVESTIMIENTO Y ENTUBADO DE CANALES	
CLAVE PROGRAMATICA:		2111170A8L033232101X	
UNIDAD RESPONSABLE:	SECRETARÍA DE AGRICULTURA, GANADERÍA, RECURSOS HIDRÁULICOS, ACUACULTURA Y PESCA	UNIDAD EJECUTORA:	DIRECCIÓN GENERAL DE DESARROLLO AGRÍCOLA
OBJETIVO DEL PROYECTO:		DISMINUIR LA PERDIDA DE AGUA POR INFILTRACIÓN EN LAS ÁREAS AGRÍCOLAS DE RIEGO MEDIANTE EL REVESTIMIENTO Y ENTUBADO DE CANALES CON AMPLIA VIDA ÚTIL.	

DATOS DEL INDICADOR

NOMBRE INDICADOR:		PORCENTAJE DE VARIACIÓN ANUAL EN EL REVESTIMIENTO O ENTUBAMIENTO DE CANALES.	
TIPO:		DE GESTIÓN	
RESULTADO ESPERADO:		KILÓMETROS DE CANALES REVESTIDOS O ENTUBADOS	
FORMULA CALCULO:		(KILÓMETROS DE CANALES REVESTIDOS O ENTUBADOS EJECUTADOS / KILÓMETROS DE CANALES REVESTIDOS O ENTUBADOS PROGRAMADOS)*100	
INTERPRETACION:		MUESTRA LA VARIACIÓN PORCENTUAL DE CANALES ENTUBADOS O REVESTIDOS EN ÁREAS AGRÍCOLAS DE RIEGO.	
DIMENSION DEL INDICADOR:	IMPACTO	SENTIDO:	ASCENDENTE
VALOR:	ACUMULABLE	FRECUENCIA MEDICION:	TRIMESTRAL

AVANCE DEL INDICADOR:				TRIMESTRE			TRIMESTRE 3	SEMAFORO
META ANUAL	AVANCE DEL TRIMESTRE			AVANCE ACUMULADO			AVANCE RESPECTO DE LA META ANUAL	
	PROGRAMADO	ALCANZADO	%	PROGRAMADO	ALCANZADO	%		
3	0	0	100	0	4.85	100	161.66	
EVALUACIÓN CUALITATIVA								
PROSPECTIVA								
FACTOR DE COMPARACIÓN								


 <p>ESTADO DE SONORA</p>	GOBIERNO DEL ESTADO DE SONORA FICHA TECNICA PARA SEGUIMIENTO Y EVALUACION DE INDICADORES DE PROYECTOS Y PROCESOS
---	---

NUMERO Y NOMBRE DEL PROGRAMA:		42 - INFRAESTRUCTURA HIDROAGRICOLA	
NOMBRE DEL PROYECTO:		CONSTRUCCIÓN DE INFRAESTRUCTURA HIDROAGRÍCOLA	
CLAVE PROGRAMATICA:		2111170A8L03323210AW	
UNIDAD RESPONSABLE:	SECRETARÍA DE AGRICULTURA, GANADERÍA, RECURSOS HIDRÁULICOS, ACUACULTURA Y PESCA	UNIDAD EJECUTORA:	DIRECCIÓN GENERAL DE DESARROLLO AGRÍCOLA
OBJETIVO DEL PROYECTO:		DISMINUIR LA PERDIDA DE AGUA POR INFILTRACIÓN EN LAS ÁREAS AGRÍCOLAS DE RIEGO MEDIANTE LA CONSTRUCCIÓN DE INFRAESTRUCTURA HIDROAGRICOLA PARCELARIA.	

DATOS DEL INDICADOR

NOMBRE INDICADOR:		TASA DE VARIACIÓN ANUAL EN LA EJECUCIÓN DE PROYECTOS DE INFRAESTRUCTURA HIDROAGRÍCOLA	
TIPO:		DE GESTIÓN	
RESULTADO ESPERADO:		PROYECTOS DE INFRAESTRUCTURA HIDROAGRICOLA EJECUTADOS	
FORMULA CALCULO:		(NO. DE PROYECTOS DE INFRAESTRUCTURA HIDROAGRICOLA EJECUTADOS /NO. PROYECTOS DE INFRAESTRUCTURA HIDROAGRICOLA EJECUTADOS EN EL AÑO ANTERIOR)*100	
INTERPRETACION:		MUESTRA LA VARIACIÓN PORCENTUAL DE PROYECTOS DE INFRAESTRUCTURA HIDROAGRICOLA EJECUTADOS EN ÁREAS AGRÍCOLAS DE RIEGO	
DIMENSION DEL INDICADOR:	IMPACTO	SENTIDO:	ASCENDENTE
VALOR:	ACUMULABLE	FRECUENCIA MEDICION:	TRIMESTRAL

AVANCE DEL INDICADOR:				TRIMESTRE			TRIMESTRE 3	
META ANUAL	AVANCE DEL TRIMESTRE			AVANCE ACUMULADO			AVANCE RESPECTO DE LA META ANUAL	SEMAFORO
	PROGRAMADO	ALCANZADO	%	PROGRAMADO	ALCANZADO	%		
140	70	0	0	70	0	0	0	
EVALUACIÓN CUALITATIVA				En la presentación del proyecto de presupuesto de egresos al H. Congreso del Estado, Oficialia Mayor omitió eliminar las metas sin recursos asignados por esta dependencia.				
PROSPECTIVA				Se deberán conciliar el presupuesto de egresos con las metas propuestas inicialmente, para evitar este tipo de irregularidades.				
FACTOR DE COMPARACIÓN								


	GOBIERNO DEL ESTADO DE SONORA FICHA TECNICA PARA SEGUIMIENTO Y EVALUACION DE INDICADORES DE PROYECTOS Y PROCESOS
--	---

NUMERO Y NOMBRE DEL PROGRAMA:		42 - INFRAESTRUCTURA HIDROAGRICOLA	
NOMBRE DEL PROCESO:		MANTENIMIENTO PARA LA OPERACIÓN DE LA MAQUINARIA PERFORADORA DE POZOS	
CLAVE PROGRAMATICA:		2111170A8L03323210JG	
UNIDAD RESPONSABLE:	SECRETARÍA DE AGRICULTURA, GANADERÍA, RECURSOS HIDRÁULICOS, ACUACULTURA Y PESCA	UNIDAD EJECUTORA:	DIRECCIÓN GENERAL DE DESARROLLO AGRÍCOLA
OBJETIVO DEL PROCESO:		MANTENER LA MAQUINARIA PERFORADORA DE POZOS EN CONDICIONES ÓPTIMAS PARA SU OPERACIÓN.	

DATOS DEL INDICADOR

NOMBRE INDICADOR:		PORCENTAJE DE POZOS CONSTRUIDOS.	
TIPO:		DE GESTIÓN	
RESULTADO ESPERADO:		POZOS CONTRUIDOS	
FORMULA CALCULO:		(NÚMERO DE POZOS CONSTRUIDOS EN EL AÑO/ NÚMERO DE POZOS SOLICITADOS PARA CONSTRUCCIÓN EN EL AÑO)*100	
INTERPRETACION:		MUESTRA LA VARIACIÓN PORCENTUAL DE LA CONSTRUCCIÓN DE POZOS EN LAS UNIDADES DE RIEGO.	
DIMENSION DEL INDICADOR:	IMPACTO	SENTIDO:	ASCENDENTE
VALOR:	ACUMULABLE	FRECUENCIA MEDICION:	TRIMESTRAL

AVANCE DEL INDICADOR:				TRIMESTRE			TRIMESTRE 3	SEMAFORO
META ANUAL	AVANCE DEL TRIMESTRE			AVANCE ACUMULADO			AVANCE RESPECTO DE LA META ANUAL	
	PROGRAMADO	ALCANZADO	%	PROGRAMADO	ALCANZADO	%		
5	1	1	100	3	3	100	60	
EVALUACIÓN CUALITATIVA								
PROSPECTIVA								
FACTOR DE COMPARACIÓN								


	GOBIERNO DEL ESTADO DE SONORA FICHA TECNICA PARA SEGUIMIENTO Y EVALUACION DE INDICADORES DE PROYECTOS Y PROCESOS
---	---

NUMERO Y NOMBRE DEL PROGRAMA:		41 - DESARROLLO AGROPECUARIO Y FORESTAL	
NOMBRE DEL PROYECTO:		APOYO ECONÓMICO PARA CONSOLIDACIÓN DE ORGANIZACIONES PRODUCTIVAS.	
CLAVE PROGRAMATICA:		2111170A8M033232101K	
UNIDAD RESPONSABLE:	SECRETARÍA DE AGRICULTURA, GANADERÍA, RECURSOS HIDRÁULICOS, ACUACULTURA Y PESCA	UNIDAD EJECUTORA:	DIRECCIÓN GENERAL DE COMPETITIVIDAD EN CADENAS PRODUCTIVAS AGRÍCOLAS
OBJETIVO DEL PROYECTO:		FORTALECER LA ORGANIZACIÓN INTERNA DE LOS SISTEMAS PRODUCTOS AGROPECUARIOS Y ACUÍCOLAS PARA INCORPORARLOS A MEJORES NIVELES DE COMPETITIVIDAD.	

DATOS DEL INDICADOR

NOMBRE INDICADOR:		PORCENTAJE DE SISTEMAS PRODUCTO APOYADOS EN EL AÑO.	
TIPO:		DE GESTIÓN	
RESULTADO ESPERADO:		SISTEMAS PRODUCTOS AGRÍCOLAS, PECUARIOS Y PESQUEROS CONSOLIDADOS EN MEJORES CONDICIONES DE COMPETITIVIDAD.	
FORMULA CALCULO:		NO. DE SISTEMA PRODUCTO APOYADO/ NO. DE SISTEMA PRODUCTO AUTORIZADO	
INTERPRETACION:		MUESTRA LA VARIACIÓN ANUAL DE SISTEMAS PRODUCTOS APOYADOS.	
DIMENSION DEL INDICADOR:	IMPACTO	SENTIDO:	ASCENDENTE
VALOR:	ACUMULABLE	FRECUENCIA MEDICION:	TRIMESTRAL

AVANCE DEL INDICADOR:				TRIMESTRE			TRIMESTRE 3	SEMAFORO
META ANUAL	AVANCE DEL TRIMESTRE			AVANCE ACUMULADO			AVANCE RESPECTO DE LA META ANUAL	
	PROGRAMADO	ALCANZADO	%	PROGRAMADO	ALCANZADO	%		
15	7	0	0	14	0	0	0	
EVALUACIÓN CUALITATIVA				Por acuerdo del fideicomiso FOFAES, se priorizó pagar la solicitudes de infraestructura y equipamiento agrícola, correspondiente al ejercicio pasado por una disminución de los recursos de concurrencia 2014.				
PROSPECTIVA				Gestionar ante el Gobierno Federal la aplicación de recursos de concurrencia sin la exigencia de la aportación Estatal para solventar las solicitudes de apoyo a los sistemas producto.				
FACTOR DE COMPARACIÓN								


	GOBIERNO DEL ESTADO DE SONORA FICHA TECNICA PARA SEGUIMIENTO Y EVALUACION DE INDICADORES DE PROYECTOS Y PROCESOS
--	---

NUMERO Y NOMBRE DEL PROGRAMA:		41 - DESARROLLO AGROPECUARIO Y FORESTAL	
NOMBRE DEL PROCESO:		CONTROL DE PRODUCTOS Y SUBPRODUCTOS AGROPECUARIOS	
CLAVE PROGRAMATICA:		2111170A8M03323210J8	
UNIDAD RESPONSABLE:	SECRETARÍA DE AGRICULTURA, GANADERÍA, RECURSOS HIDRÁULICOS, ACUACULTURA Y PESCA	UNIDAD EJECUTORA:	DIRECCIÓN GENERAL DE COMPETITIVIDAD EN CADENAS PRODUCTIVAS AGRÍCOLAS
OBJETIVO DEL PROCESO:		VIGILAR Y CONTROLAR LA MOVILIZACIÓN DE PRODUCTOS AGROPECUARIOS REGULADOS QUE ESTÉN LIBRES DE PLAGAS Y ENFERMEDADES Y CUMPLAN CON LAS DISPOSICIONES LEGALES APLICABLES.	

DATOS DEL INDICADOR

NOMBRE INDICADOR:		PORCENTAJE DE VEHÍCULOS INSPECCIONADOS A LA PRODUCCIÓN AGROPECUARIA QUE INGRESA AL ESTADO	
TIPO:		DE GESTIÓN	
RESULTADO ESPERADO:		PROTECCIÓN Y CONSERVACIÓN DEL ESTATUS FITOZOOSANITARIO ESTATAL	
FORMULA CALCULO:		(TOTAL DE VEHÍCULOS INSPECCIONADOS A LA PRODUCCION AGROPECUARIA QUE INGRESA AL ESTADO /TOTAL DE VEHÍCULOS INSPECCIONADOS A LA PRODUCCION AGROPECUARIA QUE INGRESA AL ESTADO, PROGRAMADO)* 100	
INTERPRETACION:		MUESTRA EL PORCENTAJE DE AVANCE EN LA INSPECCIÓN DE MOVILIZACIÓN DE LA PRODUCCIÓN AGROPECUARIA	
DIMENSION DEL INDICADOR:	IMPACTO	SENTIDO:	DESCENDENTE
VALOR:	NO ACUMULABLE	FRECUENCIA MEDICION:	TRIMESTRAL

AVANCE DEL INDICADOR:				TRIMESTRE			TRIMESTRE 3	SEMAFORO
META ANUAL	AVANCE DEL TRIMESTRE			AVANCE ACUMULADO			AVANCE RESPECTO DE LA META ANUAL	
	PROGRAMADO	ALCANZADO	%	PROGRAMADO	ALCANZADO	%		
418267	418267	432647	96.56	418267	432647	96.56	96.56	
EVALUACIÓN CUALITATIVA				Se presentó mayor flujo interno de vacacionistas debido al periodo vacacional de julio-agosto.				
PROSPECTIVA				Prever los picos de flujos de ingreso vehicular proveniente de otros Estados.				
FACTOR DE COMPARACIÓN								


 <p>ESTADO DE SONORA</p>	GOBIERNO DEL ESTADO DE SONORA FICHA TECNICA PARA SEGUIMIENTO Y EVALUACION DE INDICADORES DE PROYECTOS Y PROCESOS
---	---

NUMERO Y NOMBRE DEL PROGRAMA:		42 - INFRAESTRUCTURA HIDROAGRICOLA	
NOMBRE DEL PROYECTO:		MODERNIZACIÓN DE LOS SISTEMAS DE RIEGO.	
CLAVE PROGRAMATICA:		2111170A8N0332321002	
UNIDAD RESPONSABLE:	SECRETARÍA DE AGRICULTURA, GANADERÍA, RECURSOS HIDRÁULICOS, ACUACULTURA Y PESCA	UNIDAD EJECUTORA:	DIRECCIÓN GENERAL DE DESARROLLO RURAL Y CAPITALIZACIÓN AL CAMPO
OBJETIVO DEL PROYECTO:		OPTIMIZAR EL USO DEL AGUA AGRÍCOLA, APOYANDO A LOS PRODUCTORES RURALES EN LA INSTALACIÓN DE SISTEMAS DE RIEGO TECNIFICADO.	

DATOS DEL INDICADOR

NOMBRE INDICADOR:		PORCENTAJE DE AVANCE DE SUPERFICIE AGRÍCOLA CON SISTEMAS TECNIFICADOS DE RIEGO.	
TIPO:		DE GESTIÓN	
RESULTADO ESPERADO:		HECTÁREA TECNIFICADA CON SISTEMAS DE RIEGO	
FORMULA CALCULO:		(SUPERFICIE AGRÍCOLA CON SISTEMAS DE RIEGO TECNIFICADOS EN EL AÑO/ SUPERFICIE AGRÍCOLA CON SISTEMAS DE RIEGO TECNIFICADOS EL AÑO ANTERIOR)- 1*100	
INTERPRETACION:		REFLEJA LA VARIACIÓN PORCENTUAL DE LAS HECTÁREAS TECNIFICADAS EN UN AÑO CON RESPECTO AL INMEDIATO ANTERIOR	
DIMENSION DEL INDICADOR:	IMPACTO	SENTIDO:	ASCENDENTE
VALOR:	ACUMULABLE	FRECUENCIA MEDICION:	TRIMESTRAL

AVANCE DEL INDICADOR:				TRIMESTRE			TRIMESTRE 3	
META ANUAL	AVANCE DEL TRIMESTRE			AVANCE ACUMULADO			AVANCE RESPECTO DE LA META ANUAL	SEMAFORO
	PROGRAMADO	ALCANZADO	%	PROGRAMADO	ALCANZADO	%		
1850	850	1432.1	168.48	850	1432.1	168.48	77.41	
EVALUACIÓN CUALITATIVA				Se acordó anticipar el pago de proyectos que se realizaron en el ejercicio pasado en compensación a la disminución de los recursos de concurrencia 2014 y evitar una des capitalización de los proveedores de la ejecución de obra de los productores apoyados.				
PROSPECTIVA				Gestionar ante el gobierno Federal la radicación al fideicomiso FOFAES de los recursos de concurrencia, exceptuando la participación de la aportación Estatal.				
FACTOR DE COMPARACIÓN								


	GOBIERNO DEL ESTADO DE SONORA FICHA TECNICA PARA SEGUIMIENTO Y EVALUACION DE INDICADORES DE PROYECTOS Y PROCESOS
--	---

NUMERO Y NOMBRE DEL PROGRAMA:		41 - DESARROLLO AGROPECUARIO Y FORESTAL	
NOMBRE DEL PROYECTO:		MECANIZACIÓN E IMPLEMENTOS AGRÍCOLAS.	
CLAVE PROGRAMATICA:		2111170A8N032321004	
UNIDAD RESPONSABLE:	SECRETARÍA DE AGRICULTURA, GANADERÍA, RECURSOS HIDRÁULICOS, ACUACULTURA Y PESCA	UNIDAD EJECUTORA:	DIRECCIÓN GENERAL DE DESARROLLO RURAL Y CAPITALIZACIÓN AL CAMPO
OBJETIVO DEL PROYECTO:		EFICIENTAR LAS LABORES CULTURALES MEDIANTE LA RENOVACIÓN DEL PARQUE DE MAQUINARIA E IMPLEMENTOS AGRÍCOLAS PARA REDUCIR LOS COSTOS DE LOS CULTIVOS.	

DATOS DEL INDICADOR

NOMBRE INDICADOR:		PORCENTAJE DE TRACTORES E IMPLEMENTOS APOYADOS.	
TIPO:		DE GESTIÓN	
RESULTADO ESPERADO:		UNIDADES DE TRACTORES E IMPLEMENTOS AGRÍCOLAS APOYADOS.	
FORMULA CALCULO:		(NUMERO DE TRACTORES E IMPLEMENTOS AGRÍCOLAS APOYADOS EN EL AÑO/NUMERO DE TRACTORES E IMPLEMENTOS AGRÍCOLAS PROGRAMADOS EN EL AÑO)*100	
INTERPRETACION:		REFLEJA LA VARIACIÓN PORCENTUAL DE TRACTORES E IMPLEMENTOS APOYADOS EN EL AÑO CON RESPECTO AL ANTERIOR.	
DIMENSION DEL INDICADOR:	IMPACTO	SENTIDO:	ASCENDENTE
VALOR:	ACUMULABLE	FRECUENCIA MEDICION:	TRIMESTRAL

AVANCE DEL INDICADOR:				TRIMESTRE			TRIMESTRE 3	SEMAFORO
META ANUAL	AVANCE DEL TRIMESTRE			AVANCE ACUMULADO			AVANCE RESPECTO DE LA META ANUAL	
	PROGRAMADO	ALCANZADO	%	PROGRAMADO	ALCANZADO	%		
485	125	476	380.8	125	476	380.8	98.14	
EVALUACIÓN CUALITATIVA				Se acordó anticipar el pago de proyectos que se realizaron en el ejercicio pasado en compensación a la disminución de los recursos de concurrencia 2014 y evitar una des capitalización de los proveedores de la ejecución de obra de los productores apoyados.				
PROSPECTIVA				Gestionar ante el gobierno Federal la radicación al fideicomiso FOFAES de los recursos de concurrencia, exceptuando la participación de la aportación Estatal.				
FACTOR DE COMPARACIÓN								


 <p>ESTADO DE SONORA</p>	GOBIERNO DEL ESTADO DE SONORA FICHA TECNICA PARA SEGUIMIENTO Y EVALUACION DE INDICADORES DE PROYECTOS Y PROCESOS
---	---

NUMERO Y NOMBRE DEL PROGRAMA:		41 - DESARROLLO AGROPECUARIO Y FORESTAL	
NOMBRE DEL PROYECTO:		FOMENTO A LA AGROINDUSTRIA	
CLAVE PROGRAMATICA:		2111170A8N0332321007	
UNIDAD RESPONSABLE:	SECRETARÍA DE AGRICULTURA, GANADERÍA, RECURSOS HIDRÁULICOS, ACUACULTURA Y PESCA	UNIDAD EJECUTORA:	DIRECCIÓN GENERAL DE DESARROLLO RURAL Y CAPITALIZACIÓN AL CAMPO
OBJETIVO DEL PROYECTO:		APOYAR LA ADQUISICIÓN DE MAQUINARIA, EQUIPO Y CONSTRUCCIÓN DE INFRAESTRUCTURA PARA DAR VALOR AGREGADO A LOS PRODUCTOS AGRÍCOLAS E INTEGRARLOS A LAS CADENAS PRODUCTIVAS DE VALOR.	

DATOS DEL INDICADOR

NOMBRE INDICADOR:		PORCENTAJE DE PROYECTOS DE POSTCOSECHA APOYADOS	
TIPO:		DE GESTIÓN	
RESULTADO ESPERADO:		EMPRESAS AGRÍCOLAS APOYADAS CON INFRAESTRUCTURA DE POSTCOSECHA.	
FORMULA CALCULO:		(PROYECTOS DE POSTCOSECHA APOYADOS EN EL AÑO / PROYECTOS DE POSTCOSECHA APOYADOS EN EL AÑO ANTERIOR)-1*100	
INTERPRETACION:		REFLEJA LA VARIACIÓN PORCENTUAL DE EMPRESAS AGRÍCOLAS APOYADAS CON INFRAESTRUCTURA DE POSTCOSECHA DE UN AÑO EN RELACIÓN AL AÑO INMEDIATO ANTERIOR.	
DIMENSION DEL INDICADOR:	IMPACTO	SENTIDO:	ASCENDENTE
VALOR:	ACUMULABLE	FRECUENCIA MEDICION:	TRIMESTRAL

AVANCE DEL INDICADOR:				TRIMESTRE			TRIMESTRE 3	
META ANUAL	AVANCE DEL TRIMESTRE			AVANCE ACUMULADO			AVANCE RESPECTO DE LA META ANUAL	SEMAFORO
	PROGRAMADO	ALCANZADO	%	PROGRAMADO	ALCANZADO	%		
10	0	3	100	0	3	100	30	
EVALUACIÓN CUALITATIVA				Se acordó anticipar el pago de proyectos que se realizaron en el ejercicio pasado en compensación a la disminución de los recursos de concurrencia 2014 y evitar una des capitalización de los proveedores de la ejecución de obra de los productores apoyados.				
PROSPECTIVA				Gestionar ante el gobierno Federal la radicación al fideicomiso FOFAES de los recursos de concurrencia, exceptuando la participación de la aportación Estatal.				
FACTOR DE COMPARACIÓN								


 <p>ESTADO DE SONORA</p>	GOBIERNO DEL ESTADO DE SONORA FICHA TECNICA PARA SEGUIMIENTO Y EVALUACION DE INDICADORES DE PROYECTOS Y PROCESOS
--	---

NUMERO Y NOMBRE DEL PROGRAMA:		42 - INFRAESTRUCTURA HIDROAGRICOLA	
NOMBRE DEL PROYECTO:		MODERNIZACIÓN DE LOS SISTEMAS DE RIEGO (INVERNADEROS Y CASA SOMBRA)	
CLAVE PROGRAMATICA:		2111170A8N032321008	
UNIDAD RESPONSABLE:	SECRETARÍA DE AGRICULTURA, GANADERÍA, RECURSOS HIDRÁULICOS, ACUACULTURA Y PESCA	UNIDAD EJECUTORA:	DIRECCIÓN GENERAL DE DESARROLLO RURAL Y CAPITALIZACIÓN AL CAMPO
OBJETIVO DEL PROYECTO:		FOMENTAR LA PRODUCCIÓN AGRÍCOLA BAJO AMBIENTE CONTROLADO CON EL APOYO ECONÓMICO PARA LA CONSTRUCCIÓN DE INVERNADEROS Y CASA SOMBRA.	

DATOS DEL INDICADOR

NOMBRE INDICADOR:		PORCENTAJE DE HECTÁREAS AGRÍCOLAS CONSTRUIDAS BAJO AMBIENTE CONTROLADO	
TIPO:		DE GESTIÓN	
RESULTADO ESPERADO:		INVERNADEROS Y CASA SOMBRA CONSTRUIDOS.	
FORMULA CALCULO:		$(\text{HECTÁREAS AGRÍCOLAS CONSTRUIDAS BAJO AMBIENTE CONTROLADO EN EL AÑO} / \text{HECTÁREAS AGRÍCOLAS CONSTRUIDAS BAJO AMBIENTE CONTROLADO EN EL AÑO ANTERIOR}) - 1 * 100$	
INTERPRETACION:		MUESTRA LA VARIACIÓN PORCENTUAL DE HECTÁREAS AGRÍCOLAS CONSTRUIDAS BAJO AMBIENTE CONTROLADO EN EL AÑO CON RELACIÓN AL AÑO ANTERIOR.	
DIMENSION DEL INDICADOR:	IMPACTO	SENTIDO:	ASCENDENTE
VALOR:	ACUMULABLE	FRECUENCIA MEDICION:	TRIMESTRAL

AVANCE DEL INDICADOR:				TRIMESTRE			TRIMESTRE 3	
META ANUAL	AVANCE DEL TRIMESTRE			AVANCE ACUMULADO			AVANCE RESPECTO DE LA META ANUAL	SEMAFORO
	PROGRAMADO	ALCANZADO	%	PROGRAMADO	ALCANZADO	%		
58	20	23.4	117	20	23.4	117	40.34	
EVALUACIÓN CUALITATIVA				Se acordó anticipar el pago de proyectos que se realizaron en el ejercicio pasado en compensación a la disminución de los recursos de concurrencia 2014 y evitar una des capitalización de los proveedores de la ejecución de obra de los productores apoyados.				
PROSPECTIVA				Gestionar ante el gobierno Federal la radicación al fideicomiso FOFAES de los recursos de concurrencia, exceptuando la participación de la aportación Estatal.				
FACTOR DE COMPARACIÓN								


	GOBIERNO DEL ESTADO DE SONORA FICHA TECNICA PARA SEGUIMIENTO Y EVALUACION DE INDICADORES DE PROYECTOS Y PROCESOS
---	---

NUMERO Y NOMBRE DEL PROGRAMA:		41 - DESARROLLO AGROPECUARIO Y FORESTAL	
NOMBRE DEL PROYECTO:		CAPACITACIÓN Y ASISTENCIA A PRODUCTORES RURALES	
CLAVE PROGRAMATICA:		2111170A8N0332321009	
UNIDAD RESPONSABLE:	SECRETARÍA DE AGRICULTURA, GANADERÍA, RECURSOS HIDRÁULICOS, ACUACULTURA Y PESCA	UNIDAD EJECUTORA:	DIRECCIÓN GENERAL DE DESARROLLO RURAL Y CAPITALIZACIÓN AL CAMPO
OBJETIVO DEL PROYECTO:		FORTALECER LAS HABILIDADES EMPRESARIALES DE LOS PRODUCTORES MEDIANTE LA CAPACITACIÓN Y ASISTENCIA TÉCNICA PARA MEJORAR EL DESARROLLO DE SUS CAPACIDADES COMPETITIVAS.	

DATOS DEL INDICADOR

NOMBRE INDICADOR:		PORCENTAJE DE GRUPOS DE PRODUCTORES ATENDIDOS	
TIPO:		DE GESTIÓN	
RESULTADO ESPERADO:		GRUPOS DE PRODUCTORES CAPACITADOS Y ORGANIZADOS PARA COMPETIR EN LOS MERCADOS	
FORMULA CALCULO:		(GRUPOS DE PRODUCTORES ATENDIDOS / GRUPOS DE PRODUCTORES AUTORIZADOS)*100	
INTERPRETACION:		DEFINE LA VARIACIÓN PORCENTUAL DE LOS GRUPOS DE PRODUCTORES ATENDIDOS EN RELACIÓN A LOS AUTORIZADOS	
DIMENSION DEL INDICADOR:	IMPACTO	SENTIDO:	ASCENDENTE
VALOR:	ACUMULABLE	FRECUENCIA MEDICION:	TRIMESTRAL

AVANCE DEL INDICADOR:				TRIMESTRE			TRIMESTRE 3	
META ANUAL	AVANCE DEL TRIMESTRE			AVANCE ACUMULADO			AVANCE RESPECTO DE LA META ANUAL	SEMAFORO
	PROGRAMADO	ALCANZADO	%	PROGRAMADO	ALCANZADO	%		
146	30	45	150	30	45	150	30.82	
EVALUACIÓN CUALITATIVA				Se acordó anticipar el pago de proyectos que se realizaron en el ejercicio pasado en compensación a la disminución de los recursos de concurrencia 2014 y evitar una des capitalización de los proveedores de la ejecución de obra de los productores apoyados.				
PROSPECTIVA				Gestionar ante el gobierno Federal la radicación al fideicomiso FOFAES de los recursos de concurrencia, exceptuando la participación de la aportación Estatal.				
FACTOR DE COMPARACIÓN								


	GOBIERNO DEL ESTADO DE SONORA FICHA TECNICA PARA SEGUIMIENTO Y EVALUACION DE INDICADORES DE PROYECTOS Y PROCESOS
--	---

NUMERO Y NOMBRE DEL PROGRAMA:		41 - DESARROLLO AGROPECUARIO Y FORESTAL	
NOMBRE DEL PROYECTO:		CONSTRUCCIÓN Y AMPLIACIÓN DE LA INFRAESTRUCTURA PECUARIA	
CLAVE PROGRAMATICA:		2111170A8P033232100A	
UNIDAD RESPONSABLE:	SECRETARÍA DE AGRICULTURA, GANADERÍA, RECURSOS HIDRÁULICOS, ACUACULTURA Y PESCA	UNIDAD EJECUTORA:	DIRECCIÓN GENERAL DE DESARROLLO GANADERO
OBJETIVO DEL PROYECTO:		MEJORAR LAS CONDICIONES DE PRODUCCIÓN DE LAS UNIDADES PECUARIAS APOYÁNDOLOS EN LA CONSTRUCCIÓN DE INFRAESTRUCTURA PARA INCREMENTAR SU RENTABILIDAD	

DATOS DEL INDICADOR

NOMBRE INDICADOR:		PORCENTAJE DE AVANCE EN LA EJECUCIÓN DE PROYECTOS DE INFRAESTRUCTURA PECUARIA	
TIPO:		DE GESTIÓN	
RESULTADO ESPERADO:		AUMENTAR LA PRODUCCIÓN DE CRÍAS CON LA CONSTRUCCIÓN Y MEJORAMIENTO DE INFRAESTRUCTURA PECUARIA.	
FORMULA CALCULO:		(PROYECTOS DE INFRAESTRUCTURA PECUARIA ATENDIDOS / PROYECTOS DE INFRAESTRUCTURA PECUARIA AUTORIZADOS)*100	
INTERPRETACION:		DETERMINAR LA VARIACIÓN PORCENTUAL DE PROYECTOS DE INFRAESTRUCTURA PECUARIA	
DIMENSION DEL INDICADOR:	IMPACTO	SENTIDO:	ASCENDENTE
VALOR:	ACUMULABLE	FRECUENCIA MEDICION:	TRIMESTRAL

AVANCE DEL INDICADOR:				TRIMESTRE			TRIMESTRE 3	
META ANUAL	AVANCE DEL TRIMESTRE			AVANCE ACUMULADO			AVANCE RESPECTO DE LA META ANUAL	SEMAFORO
	PROGRAMADO	ALCANZADO	%	PROGRAMADO	ALCANZADO	%		
265	65	15	23.07	65	162	249.23	61.13	
EVALUACIÓN CUALITATIVA				Debido a que el gobierno Federal no ha realizado el depósito de la segunda ministración de los Recursos de Concurrencia al fideicomiso FOFAES.				
PROSPECTIVA				Gestionar ante el gobierno Federal la radicación al fideicomiso FOFAES de los recursos de concurrencia				
FACTOR DE COMPARACIÓN								


	GOBIERNO DEL ESTADO DE SONORA FICHA TECNICA PARA SEGUIMIENTO Y EVALUACION DE INDICADORES DE PROYECTOS Y PROCESOS
---	---

NUMERO Y NOMBRE DEL PROGRAMA:		41 - DESARROLLO AGROPECUARIO Y FORESTAL	
NOMBRE DEL PROYECTO:		EQUIPAMIENTO DE LA INFRAESTRUCTURA PECUARIA	
CLAVE PROGRAMATICA:		2111170A8P033232100C	
UNIDAD RESPONSABLE:	SECRETARÍA DE AGRICULTURA, GANADERÍA, RECURSOS HIDRÁULICOS, ACUACULTURA Y PESCA	UNIDAD EJECUTORA:	DIRECCIÓN GENERAL DE DESARROLLO GANADERO
OBJETIVO DEL PROYECTO:		MEJORAR LAS CONDICIONES DE OPERACIÓN DE LAS UNIDADES PECUARIAS PROPORCIONANDO APOYOS PARA SU EQUIPAMIENTO.	

DATOS DEL INDICADOR

NOMBRE INDICADOR:		PORCENTAJE DE AVANCE EN LOS APOYOS PARA EQUIPAMIENTO PECUARIO.	
TIPO:		DE GESTIÓN	
RESULTADO ESPERADO:		UNIDADES PECUARIAS DOTADAS CON EQUIPO PECUARIO	
FORMULA CALCULO:		$(\text{NÚMERO DE EQUIPOS ENTREGADOS} / \text{NÚMERO DE EQUIPOS AUTORIZADOS}) * 100$	
INTERPRETACION:		DETERMINAR LA VARIACIÓN PORCENTUAL DE EQUIPOS PECUARIOS ENTREGADOS	
DIMENSION DEL INDICADOR:	IMPACTO	SENTIDO:	ASCENDENTE
VALOR:	ACUMULABLE	FRECUENCIA MEDICION:	TRIMESTRAL

AVANCE DEL INDICADOR:				TRIMESTRE			TRIMESTRE 3	SEMAFORO
META ANUAL	AVANCE DEL TRIMESTRE			AVANCE ACUMULADO			AVANCE RESPECTO DE LA META ANUAL	
	PROGRAMADO	ALCANZADO	%	PROGRAMADO	ALCANZADO	%		
93	28	4	14.28	28	81	289.28	87.09	
EVALUACIÓN CUALITATIVA				Debido a que el gobierno Federal no ha realizado el depósito de la segunda ministración de los Recursos de Concurrencia al fideicomiso FOFAES.				
PROSPECTIVA				Gestionar ante el gobierno Federal la radicación al fideicomiso FOFAES de los recursos de concurrencia				
FACTOR DE COMPARACIÓN								


	GOBIERNO DEL ESTADO DE SONORA FICHA TECNICA PARA SEGUIMIENTO Y EVALUACION DE INDICADORES DE PROYECTOS Y PROCESOS
--	---

NUMERO Y NOMBRE DEL PROGRAMA:		41 - DESARROLLO AGROPECUARIO Y FORESTAL	
NOMBRE DEL PROYECTO:		REPOBLACIÓN GANADERA	
CLAVE PROGRAMATICA:		2111170A8P033232100E	
UNIDAD RESPONSABLE:	SECRETARÍA DE AGRICULTURA, GANADERÍA, RECURSOS HIDRÁULICOS, ACUACULTURA Y PESCA	UNIDAD EJECUTORA:	DIRECCIÓN GENERAL DE DESARROLLO GANADERO
OBJETIVO DEL PROYECTO:		INCORPORAR AL HATO GANADERO ESTATAL, SEMENTALES DE REGISTRO PARA CUBRIR LOS REQUERIMIENTOS QUE PERMITAN ELEVAR LA CALIDAD GENÉTICA Y REPRODUCTIVA DEL GANADO EXISTENTE.	

DATOS DEL INDICADOR

NOMBRE INDICADOR:		PORCENTAJE DE VARIACIÓN DE SEMENTALES DE REGISTRO INCORPORADO AL HATO GANADERO ESTATAL	
TIPO:		DE GESTIÓN	
RESULTADO ESPERADO:		HATO GANADERO CON MEJORES ÍNDICES DE PARICIÓN	
FORMULA CALCULO:		(SEMENTALES DE REGISTRO APOYADOS / SEMENTALES DE REGISTRO AUTORIZADOS)*100	
INTERPRETACION:		DETERMINA LA VARIACIÓN PORCENTUAL DE SEMENTALES DE REGISTRO INCORPORADOS AL HATO GANADERO ESTATAL	
DIMENSION DEL INDICADOR:	IMPACTO	SENTIDO:	ASCENDENTE
VALOR:	ACUMULABLE	FRECUENCIA MEDICION:	TRIMESTRAL

AVANCE DEL INDICADOR:				TRIMESTRE			TRIMESTRE 3	
META ANUAL	AVANCE DEL TRIMESTRE			AVANCE ACUMULADO			AVANCE RESPECTO DE LA META ANUAL	SEMAFORO
	PROGRAMADO	ALCANZADO	%	PROGRAMADO	ALCANZADO	%		
728	182	40	21.97	182	293	160.98	40.24	
EVALUACIÓN CUALITATIVA				Debido a que el gobierno Federal no ha realizado el depósito de la segunda ministración de los Recursos de Concurrencia al fideicomiso FOFAES.				
PROSPECTIVA				Gestionar ante el gobierno Federal la radicación al fideicomiso FOFAES de los recursos de concurrencia.				
FACTOR DE COMPARACIÓN								


	GOBIERNO DEL ESTADO DE SONORA FICHA TECNICA PARA SEGUIMIENTO Y EVALUACION DE INDICADORES DE PROYECTOS Y PROCESOS
---	---

NUMERO Y NOMBRE DEL PROGRAMA:		41 - DESARROLLO AGROPECUARIO Y FORESTAL	
NOMBRE DEL PROYECTO:		FOMENTO APÍCOLA	
CLAVE PROGRAMATICA:		2111170A8P033232100F	
UNIDAD RESPONSABLE:	SECRETARÍA DE AGRICULTURA, GANADERÍA, RECURSOS HIDRÁULICOS, ACUACULTURA Y PESCA	UNIDAD EJECUTORA:	DIRECCIÓN GENERAL DE DESARROLLO GANADERO
OBJETIVO DEL PROYECTO:		INCREMENTAR LA PRODUCTIVIDAD DEL SECTOR APÍCOLA MEDIANTE EL FORTALECIMIENTO DE LA INFRAESTRUCTURA Y EL MEJORAMIENTO GENÉTICO	

DATOS DEL INDICADOR

NOMBRE INDICADOR:		PORCENTAJE DE VARIACIÓN DE PROYECTOS APOYADOS	
TIPO:		DE GESTIÓN	
RESULTADO ESPERADO:		ELEVAR LA CALIDAD Y LA OFERTA DE MIEL PRODUCIDA EN EL ESTADO	
FORMULA CALCULO:		(NÚMERO DE PROYECTOS APÍCOLAS APOYADOS / NÚMERO DE PROYECTOS APÍCOLAS AUTORIZADOS	
INTERPRETACION:		DETERMINA LA VARIACIÓN PORCENTUAL DE PROYECTOS APOYADOS EN EL AÑO	
DIMENSION DEL INDICADOR:	IMPACTO	SENTIDO:	ASCENDENTE
VALOR:	ACUMULABLE	FRECUENCIA MEDICION:	TRIMESTRAL

AVANCE DEL INDICADOR:				TRIMESTRE			TRIMESTRE 3	SEMAFORO
META ANUAL	AVANCE DEL TRIMESTRE			AVANCE ACUMULADO			AVANCE RESPECTO DE LA META ANUAL	
	PROGRAMADO	ALCANZADO	%	PROGRAMADO	ALCANZADO	%		
25	0	8	100	0	20	100	80	
EVALUACIÓN CUALITATIVA				Se acordó anticipar el pago de proyectos que se realizaron en el ejercicio pasado en compensación a la disminución de los recursos de concurrencia 2014 y evitar una des capitalización de los proveedores de la ejecución de obra de los productores apoyados.				
PROSPECTIVA				Gestionar ante el gobierno Federal la radicación al fideicomiso FOFAES de los recursos de concurrencia, exceptuando la participación de la aportación Estatal.				
FACTOR DE COMPARACIÓN								


	GOBIERNO DEL ESTADO DE SONORA FICHA TECNICA PARA SEGUIMIENTO Y EVALUACION DE INDICADORES DE PROYECTOS Y PROCESOS
--	---

NUMERO Y NOMBRE DEL PROGRAMA:		41 - DESARROLLO AGROPECUARIO Y FORESTAL	
NOMBRE DEL PROYECTO:		EQUIPAMIENTO LECHERO	
CLAVE PROGRAMATICA:		2111170A8P033232100G	
UNIDAD RESPONSABLE:	SECRETARÍA DE AGRICULTURA, GANADERÍA, RECURSOS HIDRÁULICOS, ACUACULTURA Y PESCA	UNIDAD EJECUTORA:	DIRECCIÓN GENERAL DE DESARROLLO GANADERO
OBJETIVO DEL PROYECTO:		INCREMENTAR LA PRODUCCIÓN Y PRODUCTIVIDAD DEL HATO BOVINO PRODUCTOR DE LECHE FRESCA EN LA ENTIDAD MEDIANTE EL APOYO EN LA CONSTRUCCIÓN DE INFRAESTRUCTURA Y EQUIPAMIENTO.	

DATOS DEL INDICADOR

NOMBRE INDICADOR:		PORCENTAJE DE VARIACIÓN DE PROYECTOS APOYADOS	
TIPO:		DE GESTIÓN	
RESULTADO ESPERADO:		INCREMENTO DE LA OFERTA DE LA LECHE FRESCA DE VACA PRODUCIDA EN SONORA	
FORMULA CALCULO:		(NÚMERO DE PROYECTOS DE EQUIPAMIENTO LECHERO APOYADOS / NÚMERO DE PROYECTOS DE EQUIPAMIENTO LECHERO AUTORIZADOS)*100	
INTERPRETACION:		DETERMINA LA VARIACIÓN PORCENTUAL DE PROYECTOS APOYADOS EN EL AÑO.	
DIMENSION DEL INDICADOR:	IMPACTO	SENTIDO:	ASCENDENTE
VALOR:	ACUMULABLE	FRECUENCIA MEDICION:	TRIMESTRAL

AVANCE DEL INDICADOR:				TRIMESTRE			TRIMESTRE 3	
META ANUAL	AVANCE DEL TRIMESTRE			AVANCE ACUMULADO			AVANCE RESPECTO DE LA META ANUAL	SEMAFORO
	PROGRAMADO	ALCANZADO	%	PROGRAMADO	ALCANZADO	%		
50	0	1	100	0	14	100	28	
EVALUACIÓN CUALITATIVA				Se acordó anticipar el pago de proyectos que se realizaron en el ejercicio pasado en compensación a la disminución de los recursos de concurrencia 2014 y evitar una des capitalización de los proveedores de la ejecución de obra de los productores apoyados.				
PROSPECTIVA				Gestionar ante el gobierno Federal la radicación al fideicomiso FOFAES de los recursos de concurrencia, exceptuando la participación de la aportación Estatal.				
FACTOR DE COMPARACIÓN								


	GOBIERNO DEL ESTADO DE SONORA FICHA TECNICA PARA SEGUIMIENTO Y EVALUACION DE INDICADORES DE PROYECTOS Y PROCESOS
---	---

NUMERO Y NOMBRE DEL PROGRAMA:		42 - INFRAESTRUCTURA HIDROAGRICOLA	
NOMBRE DEL PROYECTO:		CONSTRUCCIÓN DE OBRAS DE CONSERVACIÓN DE SUELO Y AGUA	
CLAVE PROGRAMATICA:		2111170A8P033232100H	
UNIDAD RESPONSABLE:	SECRETARÍA DE AGRICULTURA, GANADERÍA, RECURSOS HIDRÁULICOS, ACUACULTURA Y PESCA	UNIDAD EJECUTORA:	DIRECCIÓN GENERAL DE DESARROLLO GANADERO
OBJETIVO DEL PROYECTO:		PROMOVER LA EXPLOTACIÓN SUSTENTABLE DE LA ACTIVIDAD PECUARIA MEDIANTE LA CONSTRUCCIÓN DE OBRAS PARA EL APROVECHAMIENTO DEL SUELO Y AGUA.	

DATOS DEL INDICADOR

NOMBRE INDICADOR:		PORCENTAJE DE VARIACIÓN DE PROYECTOS APOYADOS	
TIPO:		DE GESTIÓN	
RESULTADO ESPERADO:		UNIDADES DE PRODUCCIÓN PECUARIA CON MEJORES CONDICIONES DE CONSERVACIÓN DE RECURSOS NATURALES	
FORMULA CALCULO:		$(\text{NÚMERO DE PROYECTOS APOYADOS} / \text{NÚMERO DE PROYECTOS AUTORIZADOS}) * 100$	
INTERPRETACION:		DETERMINA LA VARIACIÓN PORCENTUAL DE LOS PROYECTOS APOYADOS	
DIMENSION DEL INDICADOR:	IMPACTO	SENTIDO:	ASCENDENTE
VALOR:	ACUMULABLE	FRECUENCIA MEDICION:	TRIMESTRAL

AVANCE DEL INDICADOR:				TRIMESTRE			TRIMESTRE 3	SEMAFORO
META ANUAL	AVANCE DEL TRIMESTRE			AVANCE ACUMULADO			AVANCE RESPECTO DE LA META ANUAL	
	PROGRAMADO	ALCANZADO	%	PROGRAMADO	ALCANZADO	%		
30	10	0	0	10	0	0	0	
EVALUACIÓN CUALITATIVA				Debido a que el gobierno Federal no ha realizado el depósito de la segunda ministración de los Recursos de Concurrencia al fideicomiso FOFAES.				
PROSPECTIVA				Gestionar ante el gobierno Federal la radicación al fideicomiso FOFAES de los recursos de concurrencia.				
FACTOR DE COMPARACIÓN								


 <p>ESTADO DE SONORA</p>	GOBIERNO DEL ESTADO DE SONORA FICHA TECNICA PARA SEGUIMIENTO Y EVALUACION DE INDICADORES DE PROYECTOS Y PROCESOS
--	---

NUMERO Y NOMBRE DEL PROGRAMA:		41 - DESARROLLO AGROPECUARIO Y FORESTAL	
NOMBRE DEL PROYECTO:		RECUPERACIÓN DE TIERRAS DE PASTOREO	
CLAVE PROGRAMATICA:		2111170A8P033232100K	
UNIDAD RESPONSABLE:	SECRETARÍA DE AGRICULTURA, GANADERÍA, RECURSOS HIDRÁULICOS, ACUACULTURA Y PESCA	UNIDAD EJECUTORA:	DIRECCIÓN GENERAL DE DESARROLLO GANADERO
OBJETIVO DEL PROYECTO:		ABATIR LA ESCASES DE ALIMENTOS PARA GANADO EN LOS RANCHOS GANADEROS MEDIANTE EL SUMINISTRO DE SEMILLA PARA SU SIEMBRA EN LAS UNIDADES DE PRODUCCIÓN AGRÍCOLAS DE RIEGO.	

DATOS DEL INDICADOR

NOMBRE INDICADOR:		PORCENTAJE DE AVANCE DE TONELADAS DE SEMILLA ENTREGADA EN EL AÑO	
TIPO:		DE GESTIÓN	
RESULTADO ESPERADO:		MAYOR DISPONIBILIDAD DE TONELADAS DE ALIMENTO FORRAJERO PARA CONSUMO DE GANADO BOVINO	
FORMULA CALCULO:		(TONELADAS DE SEMILLA ENTREGADAS / TONELADAS DE SEMILLA AUTORIZADAS)*100	
INTERPRETACION:		DETERMINA LA VARIACIÓN PORCENTUAL ANUAL DE TONELADAS DE SEMILLA RECIBIDA POR LOS PRODUCTORES	
DIMENSION DEL INDICADOR:	IMPACTO	SENTIDO:	ASCENDENTE
VALOR:	ACUMULABLE	FRECUENCIA MEDICION:	TRIMESTRAL

AVANCE DEL INDICADOR:				TRIMESTRE			TRIMESTRE 3	SEMAFORO
META ANUAL	AVANCE DEL TRIMESTRE			AVANCE ACUMULADO			AVANCE RESPECTO DE LA META ANUAL	
	PROGRAMADO	ALCANZADO	%	PROGRAMADO	ALCANZADO	%		
5946	946	0	0	946	0	0	0	
EVALUACIÓN CUALITATIVA				En la presentación del proyecto de presupuesto de egresos al H. Congreso del Estado, Oficialia Mayor omitió eliminar las metas sin recursos asignados por esta dependencia.				
PROSPECTIVA				Se deberán conciliar el presupuesto de egresos con las metas propuestas inicialmente, para evitar este tipo de irregularidades.				
FACTOR DE COMPARACIÓN								


 <p>ESTADO DE SONORA</p>	GOBIERNO DEL ESTADO DE SONORA FICHA TECNICA PARA SEGUIMIENTO Y EVALUACION DE INDICADORES DE PROYECTOS Y PROCESOS
---	---

NUMERO Y NOMBRE DEL PROGRAMA:		41 - DESARROLLO AGROPECUARIO Y FORESTAL	
NOMBRE DEL PROYECTO:		REHABILITACIÓN DE LA INFRAESTRUCTURA PECUARIA	
CLAVE PROGRAMATICA:		2111170A8P033232100L	
UNIDAD RESPONSABLE:	SECRETARÍA DE AGRICULTURA, GANADERÍA, RECURSOS HIDRÁULICOS, ACUACULTURA Y PESCA	UNIDAD EJECUTORA:	DIRECCIÓN GENERAL DE DESARROLLO GANADERO
OBJETIVO DEL PROYECTO:		MEJORAR LAS CONDICIONES DE TRASLADO DE LA PRODUCCIÓN PECUARIA A LOS CENTROS DE CONSUMO MEDIANTE LA REHABILITACIÓN DE LOS CAMINOS INTERNOS DE LOS RANCHOS GANADEROS.	

DATOS DEL INDICADOR

NOMBRE INDICADOR:		PORCENTAJE DE CAMINOS INTERNOS REHABILITADOS ANUALMENTE.	
TIPO:		DE GESTIÓN	
RESULTADO ESPERADO:		CAMINOS RURALES TRANSITABLES EN TODA LA ÉPOCA DEL AÑO	
FORMULA CALCULO:		(KILÓMETROS DE CAMINOS EJECUTADOS / KILÓMETROS DE CAMINOS AUTORIZADOS)*100	
INTERPRETACION:		DETERMINA EL AVANCE PORCENTUAL DE KILÓMETROS DE CAMINOS REHABILITADOS EN EL AÑO	
DIMENSION DEL INDICADOR:	IMPACTO	SENTIDO:	ASCENDENTE
VALOR:	ACUMULABLE	FRECUENCIA MEDICION:	TRIMESTRAL

AVANCE DEL INDICADOR:				TRIMESTRE			TRIMESTRE 3	SEMAFORO
META ANUAL	AVANCE DEL TRIMESTRE			AVANCE ACUMULADO			AVANCE RESPECTO DE LA META ANUAL	
	PROGRAMADO	ALCANZADO	%	PROGRAMADO	ALCANZADO	%		
10000	3000	0	0	3000	0	0	0	
EVALUACIÓN CUALITATIVA				En la presentación del proyecto de presupuesto de egresos al H. Congreso del Estado, Oficialía Mayor omitió eliminar las metas sin recursos asignados por esta dependencia.				
PROSPECTIVA				Se deberán conciliar el presupuesto de egresos con las metas propuestas inicialmente, para evitar este tipo de irregularidades.				
FACTOR DE COMPARACIÓN								


	GOBIERNO DEL ESTADO DE SONORA FICHA TECNICA PARA SEGUIMIENTO Y EVALUACION DE INDICADORES DE PROYECTOS Y PROCESOS
--	---

NUMERO Y NOMBRE DEL PROGRAMA:		41 - DESARROLLO AGROPECUARIO Y FORESTAL	
NOMBRE DEL PROYECTO:		CAMPAÑAS ZOOSANITARIAS	
CLAVE PROGRAMATICA:		2111170A8Q0332321050	
UNIDAD RESPONSABLE:	SECRETARÍA DE AGRICULTURA, GANADERÍA, RECURSOS HIDRÁULICOS, ACUACULTURA Y PESCA	UNIDAD EJECUTORA:	DIRECCIÓN GENERAL DE SERVICIOS GANADEROS
OBJETIVO DEL PROYECTO:		DESARROLLAR CAMPAÑAS ZOOSANITARIAS DE CONTROL BIOLÓGICO O QUÍMICO PARA LA PREVENCIÓN, CONTROL Y ERRADICACIÓN DE PLAGAS Y ENFERMEDADES EN EL HATO GANADERO EN LA ENTIDAD.	

DATOS DEL INDICADOR

NOMBRE INDICADOR:		PORCENTAJE DE DIAGNÓSTICOS ZOOSANITARIOS REALIZADOS	
TIPO:		ESTRATÉGICO	
RESULTADO ESPERADO:		DETECCIÓN OPORTUNA DE ENFERMEDADES QUE AFECTAN AL HATO GANADERO ESTATAL.	
FORMULA CALCULO:		(NÚMERO DE DIAGNÓSTICOS REALIZADOS PARA LA DETECCIÓN DE ENFERMEDADES PECUARIAS EN EL AÑO /NÚMERO DE DIAGNÓSTICOS PROGRAMADOS PARA LA DETECCIÓN DE ENFERMEDADES PECUARIAS EN EL AÑO)*100	
INTERPRETACION:		MUESTRA EL AVANCE PORCENTUAL DE DIAGNÓSTICOS REALIZADOS.	
DIMENSION DEL INDICADOR:	IMPACTO	SENTIDO:	ASCENDENTE
VALOR:	ACUMULABLE	FRECUENCIA MEDICION:	TRIMESTRAL

AVANCE DEL INDICADOR:			TRIMESTRE			TRIMESTRE 3	
META ANUAL	AVANCE DEL TRIMESTRE			AVANCE ACUMULADO			SEMAFORO
	PROGRAMADO	ALCANZADO	%	PROGRAMADO	ALCANZADO	%	
396395	145000	42432	29.26	230000	42432	18.44	10.7
EVALUACIÓN CUALITATIVA			Inicio tardío del barrido de la tuberculosis en el sur del Estado, influyó en el cumplimiento fue la causa principal de los resultados.				
PROSPECTIVA			Proponer al Comité de Campaña para la Erradicación de Tuberculosis Bovina y Brucelosis en Estado de Sonora iniciar a tiempo las actividades.				
FACTOR DE COMPARACIÓN							


 <p>ESTADO DE SONORA</p>	GOBIERNO DEL ESTADO DE SONORA FICHA TÉCNICA PARA SEGUIMIENTO Y EVALUACION DE INDICADORES DE PROYECTOS Y PROCESOS
---	---

NUMERO Y NOMBRE DEL PROGRAMA:		41 - DESARROLLO AGROPECUARIO Y FORESTAL	
NOMBRE DEL PROCESO:		SERVICIOS GANADEROS	
CLAVE PROGRAMATICA:		2111170A8Q033232108R	
UNIDAD RESPONSABLE:	SECRETARÍA DE AGRICULTURA, GANADERÍA, RECURSOS HIDRÁULICOS, ACUACULTURA Y PESCA	UNIDAD EJECUTORA:	DIRECCIÓN GENERAL DE SERVICIOS GANADEROS
OBJETIVO DEL PROCESO:		ORGANIZAR, DIRIGIR Y SUPERVISAR TODAS LAS ACTIVIDADES RELACIONADAS DESDE LA PROPIEDAD DE LOS HATOS GANADEROS HASTA LA MOVILIZACIÓN DE ANIMALES, PRODUCTOS Y SUBPRODUCTOS PECUARIOS.	

DATOS DEL INDICADOR

NOMBRE INDICADOR:		PORCENTAJE DE TÍTULOS DE MARCAS DE HERRAR EXPEDIDOS	
TIPO:		DE GESTIÓN	
RESULTADO ESPERADO:		TÍTULOS DE MARCA DE HERRAR EXPEDIDOS DE ACUERDO A LA NORMATIVIDAD.	
FORMULA CALCULO:		(NÚMERO DE TÍTULOS DE MARCA DE HERRAR EXPEDIDOS / NÚMERO DE TÍTULOS DE MARCA DE HERRAR SOLICITADOS PARA SU EXPEDICIÓN)*100	
INTERPRETACION:		DETERMINAR LA ATENCIÓN QUE SE LE OTORGA A LAS SOLICITUDES DE TÍTULOS DE MARCAS DE HERRAR REALIZADAS POR LOS PRODUCTORES PECUARIOS.	
DIMENSION DEL INDICADOR:	IMPACTO	SENTIDO:	ASCENDENTE
VALOR:	ACUMULABLE	FRECUENCIA MEDICION:	MENSUAL

AVANCE DEL INDICADOR:				TRIMESTRE			TRIMESTRE 3	
META ANUAL	AVANCE DEL TRIMESTRE			AVANCE ACUMULADO			AVANCE RESPECTO DE LA META ANUAL	SEMAFORO
	PROGRAMADO	ALCANZADO	%	PROGRAMADO	ALCANZADO	%		
2058	413	318	76.99	1532	1030	67.23	50.04	
EVALUACIÓN CUALITATIVA				Disminución en las expectativas de los programas de subsidio a los productores del ejercicio 2015, condicionó el proceso de actualización de títulos de marcas de herrar.				
PROSPECTIVA				Difundir ampliamente la convocatoria de acceso a los programas de apoyos convenidos con el Gobierno Federal.				
FACTOR DE COMPARACIÓN								


	GOBIERNO DEL ESTADO DE SONORA FICHA TECNICA PARA SEGUIMIENTO Y EVALUACION DE INDICADORES DE PROYECTOS Y PROCESOS
--	---

NUMERO Y NOMBRE DEL PROGRAMA:		41 - DESARROLLO AGROPECUARIO Y FORESTAL	
NOMBRE DEL PROCESO:		GESTIÓN PARA LA PROTECCIÓN Y CONSERVACIÓN DE LA VIDA SILVESTRE.	
CLAVE PROGRAMATICA:		2111170A8R0332322077	
UNIDAD RESPONSABLE:	SECRETARÍA DE AGRICULTURA, GANADERÍA, RECURSOS HIDRÁULICOS, ACUACULTURA Y PESCA	UNIDAD EJECUTORA:	DIRECCIÓN GENERAL FORESTAL Y FAUNA DE INTERÉS CINEGÉTICO
OBJETIVO DEL PROCESO:		PROPORCIONAR UNA GESTIÓN EFICIENTE DE CALIDAD PARA APROVECHAR LAS OPORTUNIDADES DE DIVERSIFICACIÓN DE LA VIDA SILVESTRE.	

DATOS DEL INDICADOR

NOMBRE INDICADOR:		PORCENTAJE DE AVANCE DE LAS SOLICITUDES DE APROVECHAMIENTO DE LA VIDA SILVESTRE ATENDIDAS.	
TIPO:		ESTRATÉGICO	
RESULTADO ESPERADO:		USUARIOS SATISFECHOS POR EL SERVICIO OTORGADO PARA EL APROVECHAMIENTO DE LA VIDA SILVESTRE.	
FORMULA CALCULO:		(NÚMERO DE SOLICITUDES DEL APROVECHAMIENTO DE LA VIDA SILVESTRE ATENDIDAS / NÚMERO DE SOLICITUDES DE APROVECHAMIENTO DE LA VIDA SILVESTRE RECIBIDAS)*100.	
INTERPRETACION:		DETERMINA EL AVANCE DE SOLICITUDES ATENDIDAS PARA EL APROVECHAMIENTO DE LA VIDA SILVESTRE.	
DIMENSION DEL INDICADOR:	COBERTURA	SENTIDO:	ASCENDENTE
VALOR:	ACUMULABLE	FRECUENCIA MEDICION:	TRIMESTRAL

AVANCE DEL INDICADOR:				TRIMESTRE			TRIMESTRE 3	SEMAFORO
META ANUAL	AVANCE DEL TRIMESTRE			AVANCE ACUMULADO			AVANCE RESPECTO DE LA META ANUAL	
	PROGRAMADO	ALCANZADO	%	PROGRAMADO	ALCANZADO	%		
4080	1350	416	30.81	2697	416	15.42	10.19	
EVALUACIÓN CUALITATIVA				Se reservaron realizar la gestión de solicitudes para hasta época de cacería y registro de unidades de manejo de la vida silvestre.				
PROSPECTIVA				Adecuar el programa de solicitudes de aprovechamiento de la vida silvestre.				
FACTOR DE COMPARACIÓN								

 <p>ESTADO DE SONORA</p>	GOBIERNO DEL ESTADO DE SONORA FICHA TECNICA PARA SEGUIMIENTO Y EVALUACION DE INDICADORES DE PROYECTOS Y PROCESOS
---	---


NUMERO Y NOMBRE DEL PROGRAMA:		43 - FOMENTO PESQUERO Y DESARROLLO ACUÍCOLA	
NOMBRE DEL PROYECTO:		MODERNIZACIÓN DE LA FLOTA PESQUERA	
CLAVE PROGRAMATICA:		2111170A8T033232300N	
UNIDAD RESPONSABLE:	SECRETARÍA DE AGRICULTURA, GANADERÍA, RECURSOS HIDRÁULICOS, ACUACULTURA Y PESCA	UNIDAD EJECUTORA:	DIRECCIÓN GENERAL DE PESCA Y ACUACULTURA
OBJETIVO DEL PROYECTO:		EQUIPAR LAS PANGAS DE LOS PESCADORES RIBEREÑOS MEDIANTE LA ENTREGA DE MOTORES AMIGABLES AL MEDIO AMBIENTE PARA GENERAR MAYOR RENTABILIDAD A ESTA ACTIVIDAD.	

DATOS DEL INDICADOR

NOMBRE INDICADOR:		PORCENTAJE DE MOTORES FUERA DE BORDA SUSTITUIDOS POR MOTORES NUEVOS DE ALTA EFICIENCIA EN COMBUSTIBLE.	
TIPO:		DE GESTIÓN	
RESULTADO ESPERADO:		AUMENTO Y MEJORA DE LA ACTIVIDAD PESQUERA A BAJO COSTO Y CUIDADO DEL MEDIO AMBIENTE.	
FORMULA CALCULO:		(NÚMERO DE PANGAS CON MOTORES SUSTITUIDOS / NÚMERO DE PANGAS CON MOTORES AUTORIZADOS)*100	
INTERPRETACION:		MUESTRA EL AVANCE OBTENIDOS DEL PROGRAMA DE SUSTITUCIÓN DE MOTORES FUERA DE BORDA	
DIMENSION DEL INDICADOR:	ALINEACION R	SENTIDO:	ASCENDENTE
VALOR:	ACUMULABLE	FRECUENCIA MEDICION:	TRIMESTRAL

755

AVANCE DEL INDICADOR:				TRIMESTRE			TRIMESTRE 3	
META ANUAL	AVANCE DEL TRIMESTRE			AVANCE ACUMULADO			AVANCE RESPECTO DE LA META ANUAL	SEMAFORO
	PROGRAMADO	ALCANZADO	%	PROGRAMADO	ALCANZADO	%		
200	50	0	0	50	0	0	0	
EVALUACIÓN CUALITATIVA				No se formalizó el anexo técnico del convenio correspondiente por falta de recursos estatales.				
PROSPECTIVA				Actualmente se gestiona la posibilidad de ejercer los recursos federales programados sin contraparte estatal cubriendo los beneficiarios la parte estatal, básicamente en la sustitución de embarcaciones menores.				
FACTOR DE COMPARACIÓN								


	GOBIERNO DEL ESTADO DE SONORA FICHA TECNICA PARA SEGUIMIENTO Y EVALUACION DE INDICADORES DE PROYECTOS Y PROCESOS
--	---

NUMERO Y NOMBRE DEL PROGRAMA:		43 - FOMENTO PESQUERO Y DESARROLLO ACUÍCOLA	
NOMBRE DEL PROYECTO:		APOYO A UNIDADES INTENSIVAS DE PRODUCCIÓN ACUÍCOLA	
CLAVE PROGRAMATICA:		2111170A8T0332323000	
UNIDAD RESPONSABLE:	SECRETARÍA DE AGRICULTURA, GANADERÍA, RECURSOS HIDRÁULICOS, ACUACULTURA Y PESCA	UNIDAD EJECUTORA:	DIRECCIÓN GENERAL DE PESCA Y ACUACULTURA
OBJETIVO DEL PROYECTO:		APOYAR A PRODUCTORES EN LA CONSTRUCCIÓN DE LAS OBRAS DE INFRAESTRUCTURA Y ACUÍCOLA QUE CONTRIBUYAN A MEJORAR LA RENTABILIDAD DE LAS UNIDADES ECONÓMICAS.	

DATOS DEL INDICADOR

NOMBRE INDICADOR:		PORCENTAJE DE PROYECTOS PESQUERAS Y ACUÍCOLAS APOYADAS EN EL AÑO	
TIPO:		ESTRATÉGICO	
RESULTADO ESPERADO:		UNIDADES DE PRODUCCIÓN PESQUERAS Y ACUÍCOLAS COMPETITIVAS Y RENTABLES.	
FORMULA CALCULO:		(NÚMERO DE PROYECTOS PESQUEROS Y ACUÍCOLAS APOYADOS / NÚMERO DE PROYECTOS PESQUEROS Y ACUÍCOLAS AUTORIZADOS)*100	
INTERPRETACION:		MUESTRA EL AVANCE OBTENIDO EN LA EJECUCIÓN DE PROYECTOS PESQUEROS Y ACUÍCOLAS	
DIMENSION DEL INDICADOR:	IMPACTO	SENTIDO:	ASCENDENTE
VALOR:	ACUMULABLE	FRECUENCIA MEDICION:	TRIMESTRAL

AVANCE DEL INDICADOR:				TRIMESTRE			TRIMESTRE 3	SEMAFORO
META ANUAL	AVANCE DEL TRIMESTRE			AVANCE ACUMULADO			AVANCE RESPECTO DE LA META ANUAL	
	PROGRAMADO	ALCANZADO	%	PROGRAMADO	ALCANZADO	%		
145	40	56	140	40	56	140	38.62	
EVALUACIÓN CUALITATIVA				Para evitar una des capitalización de los proveedores de la ejecución de obra de los productores apoyados se acordó anticipar el pago de proyectos que se realizaron en el ejercicio pasado por una disminución de los recursos de concurrencia 2014.				
PROSPECTIVA				Gestionar ante el Gobierno Federal la aplicación de recursos de concurrencia sin la exigencia de la aportación Estatal.				
FACTOR DE COMPARACIÓN								


	GOBIERNO DEL ESTADO DE SONORA FICHA TECNICA PARA SEGUIMIENTO Y EVALUACION DE INDICADORES DE PROYECTOS Y PROCESOS
---	---

NUMERO Y NOMBRE DEL PROGRAMA:		41 - DESARROLLO AGROPECUARIO Y FORESTAL	
NOMBRE DEL PROCESO:		INFORMACIÓN, PLANEACIÓN Y EVALUACIÓN DEL DESARROLLO RURAL INTEGRAL PARA EL DESARROLLO AGROPECUARIO.	
CLAVE PROGRAMATICA:		2111170A8U03323210A0	
UNIDAD RESPONSABLE:	SECRETARÍA DE AGRICULTURA, GANADERÍA, RECURSOS HIDRÁULICOS, ACUACULTURA Y PESCA	UNIDAD EJECUTORA:	DIRECCIÓN GENERAL DE PLANEACIÓN, ADMINISTRACIÓN Y EVALUACIÓN
OBJETIVO DEL PROCESO:		REALIZAR LAS ACTIVIDADES PARA LA FORMULACIÓN, SEGUIMIENTO Y EVALUACIÓN DE LAS ACCIONES, LOGROS Y RESULTADOS ALCANZADOS DE LOS PROGRAMAS PRESUPUESTARIOS DE LA DEPENDENCIA.	

DATOS DEL INDICADOR

NOMBRE INDICADOR:		PORCENTAJE DE AVANCE DE DOCUMENTOS DEL DESEMPEÑO DE LA DEPENDENCIA PRESENTADOS.	
TIPO:		PROGRAMÁTICO	
RESULTADO ESPERADO:		DESEMPEÑO INSTITUCIONAL CUMPLIDO.	
FORMULA CALCULO:		$\left(\frac{\text{NÚMERO DE DOCUMENTOS DEL DESEMPEÑO DE LA DEPENDENCIA PRESENTADOS}}{\text{NÚMERO DE DOCUMENTOS DEL DESEMPEÑO DE LA DEPENDENCIA PROGRAMADOS}} \right) * 100$	
INTERPRETACION:		MUESTRA EL AVANCE PORCENTUAL DE LOS DOCUMENTOS DEL DESEMPEÑO INSTITUCIONAL ENTREGADOS.	
DIMENSION DEL INDICADOR:	EFICIENCIA	SENTIDO:	ASCENDENTE
VALOR:	ACUMULABLE	FRECUENCIA MEDICION:	MENSUAL

AVANCE DEL INDICADOR:				TRIMESTRE			TRIMESTRE 3	
META ANUAL	AVANCE DEL TRIMESTRE			AVANCE ACUMULADO			AVANCE RESPECTO DE LA META ANUAL	SEMAFORO
	PROGRAMADO	ALCANZADO	%	PROGRAMADO	ALCANZADO	%		
50	22	22	100	37	40	108.1	80	
EVALUACIÓN CUALITATIVA								
PROSPECTIVA								
FACTOR DE COMPARACIÓN								

 <p>ESTADO DE SONORA</p>	GOBIERNO DEL ESTADO DE SONORA FICHA TECNICA PARA SEGUIMIENTO Y EVALUACION DE INDICADORES DE PROYECTOS Y PROCESOS
---	---

NUMERO Y NOMBRE DEL PROGRAMA:		43 - FOMENTO PESQUERO Y DESARROLLO ACUÍCOLA	
NOMBRE DEL PROCESO:		ORDENAMIENTO PESQUERO Y ACUÍCOLA	
CLAVE PROGRAMATICA:		2111170A8T033232303X	
UNIDAD RESPONSABLE:	SECRETARÍA DE AGRICULTURA, GANADERÍA, RECURSOS HIDRÁULICOS, ACUACULTURA Y PESCA	UNIDAD EJECUTORA:	DIRECCIÓN GENERAL DE PESCA Y ACUACULTURA
OBJETIVO DEL PROCESO:		REGULAR A LAS ACTIVIDADES DE LA PESCA COMERCIAL Y DEPORTIVA EN LOS PRINCIPALES CUERPOS DE AGUA DULCE DE LA ENTIDAD, MEDIANTE LA PUESTA EN MARCHA DE UN PROGRAMA DE INSPECCIÓN Y VIGILANCIA.	

DATOS DEL INDICADOR

NOMBRE INDICADOR:		PORCENTAJE DE PERMISOS DE PESCA Y ACUACULTURA EMITIDOS	
TIPO:		DE GESTIÓN	
RESULTADO ESPERADO:		PESCADORES DE LOS EMBALSES DE AGUA DULCE REGULADOS POR LA LEY DE PESCA Y ACUICULTURA PARA EL ESTADO DE SONORA	
FORMULA CALCULO:		(NÚMERO DE PERMISOS DE PESCA Y ACUACULTURA OTORGADOS /NÚMERO DE PERMISOS DE PESCA Y ACUACULTURA PROGRAMADOS)*100	
INTERPRETACION:		INDICA EL AVANCE PORCENTUAL DE PESCADORES REGULARIZADOS EN EL AÑO	
DIMENSION DEL INDICADOR:	EFICIENCIA	SENTIDO:	ASCENDENTE
VALOR:	ACUMULABLE	FRECUENCIA MEDICION:	TRIMESTRAL

AVANCE DEL INDICADOR:				TRIMESTRE			TRIMESTRE 3	SEMAFORO
META ANUAL	AVANCE DEL TRIMESTRE			AVANCE ACUMULADO			AVANCE RESPECTO DE LA META ANUAL	
	PROGRAMADO	ALCANZADO	%	PROGRAMADO	ALCANZADO	%		
100	30	54	180	90	54	60	54	
EVALUACIÓN CUALITATIVA				Influyó la actualización de los permisos para un mayor aprovechamiento por la apertura del periodo de pesca en los cuerpos de agua del Estado.				
PROSPECTIVA				Calendarizar el otorgamiento de permisos de conformidad a los ciclos productivos autorizados para la captura de peces dulce acuícolas.				
FACTOR DE COMPARACIÓN								



GOBIERNO DEL ESTADO DE SONORA

FORMATO DE PROGRAMAS CON RECURSOS CONCURRENTES POR ORDEN DE GOBIERNO



PERIODO TERCER TRIMESTRE 2015

NOMBRE DEL PROGRAMA A	FEDERAL		ESTATAL		MUNICIPAL		OTROS		MONTO TOTAL J= C+E+G+I
	DEPENDENCIA/ ENTIDAD B	APORTACION (MONTO) C	DEPENDENCIA/ ENTIDAD D	APORTACION (MONTO) E	DEPENDENCIA/ ENTIDAD F	APORTACION (MONTO) G	DEPENDENCIA/ ENTIDAD H	APORTACION (MONTO) I	
Programa de Concurrencia con las Entidades Federativas	SAGARPA		Gobierno del Estado de Sonora						
Programa Integral de Desarrollo Rural	SAGARPA	37,945,317.08	Gobierno del Estado de Sonora						37,945,317.08
Programa de Fomento a la Agricultura	SAGARPA	467,813.00	Gobierno del Estado de Sonora						467,813.00
Programa de Fomento Ganadero	SAGARPA	400,000.00	Gobierno del Estado de Sonora						400,000.00
Programa de Productividad y Competitividad Agroalimentaria	SAGARPA		Gobierno del Estado de Sonora						
Programa de Sanidad e Inocuidad Agroalimentaria	SAGARPA		Gobierno del Estado de Sonora						

R
 GOBIERNO DEL ESTADO DE SONORA
 SECRETARIA DE AGRICULTURA, GANADERIA,
 RECURSOS HIDRAULICOS, PESCA Y ACUACULTURA
RECIBIDO
 12 AGO 2016
 SUBSECRETARIA DE ANIMACION
 DEL DESARROLLO

[Handwritten signature]



GOBIERNO DEL ESTADO
 DE SONORA
 SECRETARIA DE AGRICULTURA, GANADERIA,
 RECURSOS HIDRAULICOS, PESCA Y ACUACULTURA
 Hermosillo, Sonora