
 <p>ESTADO DE SONORA</p>	GOBIERNO DEL ESTADO DE SONORA FICHA TECNICA PARA SEGUIMIENTO Y EVALUACION DE INDICADORES DE PROYECTOS Y PROCESOS
---	---

NUMERO Y NOMBRE DEL PROGRAMA:		30 - DESARROLLO ECONÓMICO, SOSTENIBLE Y SUSTENTABLE	
NOMBRE DEL PROCESO:		DIRECCIÓN Y COORDINACIÓN DE LAS POLÍTICAS PARA EL DESARROLLO AGROPECUARIO	
CLAVE PROGRAMATICA:		2111170A8G033232104A	
UNIDAD RESPONSABLE:	SECRETARÍA DE AGRICULTURA, GANADERÍA, RECURSOS HIDRÁULICOS, ACUACULTURA Y PESCA	UNIDAD EJECUTORA:	DESPACHO DEL SECRETARIO
OBJETIVO DEL PROCESO:		CONTRIBUIR A INCREMENTAR LA COMPETITIVIDAD DE LAS ACTIVIDADES AGROPECUARIAS, FORESTALES, PESQUERAS Y ACUÍCOLAS DEL ESTADO DE SONORA.	

DATOS DEL INDICADOR			
NOMBRE INDICADOR:		PORCENTAJE DE AVANCES DE INFORMES PRESENTADOS A LA DEPENDENCIA	
UNIDAD DE MEDIDA:	DOCUMENTO	TIPO:	DE GESTIÓN
RESULTADO ESPERADO:		INFORMES REALIZADOS A LA DEPENDENCIA	
FORMULA CALCULO:		(NÚMERO DE INFORMES REALIZADOS /NÚMERO DE INFORMES PROGRAMADOS)*100	
INTERPRETACION:		DETERMINA EL AVANCE DE INFORMES PRESENTADOS A LA DEPENDENCIA	
DIMENSION DEL INDICADOR:	IMPACTO	SENTIDO:	ASCENDENTE
VALOR:	ACUMULABLE	FRECUENCIA MEDICION:	MENSUAL

AVANCE DEL INDICADOR:				TRIMESTRE			TRIMESTRE 2	SEMAFORO
META ANUAL	AVANCE DEL TRIMESTRE			AVANCE ACUMULADO			AVANCE RESPECTO DE LA META ANUAL	
	PROGRAMADO	ALCANZADO	%	PROGRAMADO	ALCANZADO	%		
12	3	3	100	6	6	100	50	verde
EVALUACIÓN CUALITATIVA								
PROSPECTIVA								
FACTOR DE COMPARACIÓN								


 <p>ESTADO DE SONORA</p>	GOBIERNO DEL ESTADO DE SONORA FICHA TECNICA PARA SEGUIMIENTO Y EVALUACION DE INDICADORES DE PROYECTOS Y PROCESOS
---	---

NUMERO Y NOMBRE DEL PROGRAMA:		25 - DESARROLLO AGRÍCOLA	
NOMBRE DEL PROCESO:		MANTENIMIENTO PARA LA OPERACIÓN DE LA MAQUINARIA PERFORADORA DE POZOS	
CLAVE PROGRAMATICA:		2111170A8L03323210JG	
UNIDAD RESPONSABLE:	SECRETARÍA DE AGRICULTURA, GANADERÍA, RECURSOS HIDRÁULICOS, ACUACULTURA Y PESCA	UNIDAD EJECUTORA:	DIRECCIÓN GENERAL DE DESARROLLO AGRÍCOLA
OBJETIVO DEL PROCESO:		MANTENER LA MAQUINARIA PERFORADORA DE POZOS EN CONDICIONES ÓPTIMAS PARA SU OPERACIÓN.	

DATOS DEL INDICADOR

NOMBRE INDICADOR:		PORCENTAJE DE POZOS CONSTRUIDOS.	
UNIDAD DE MEDIDA:	POZO	TIPO:	DE GESTIÓN
RESULTADO ESPERADO:		POZOS CONTRUIDOS	
FORMULA CALCULO:		(NÚMERO DE POZOS CONSTRUIDOS EN EL AÑO/ NÚMERO DE POZOS SOLICITADOS PARA CONSTRUCCIÓN EN EL AÑO)*100	
INTERPRETACION:		MUESTRA LA VARIACIÓN PORCENTUAL DE LA CONSTRUCCIÓN DE POZOS EN LAS UNIDADES DE RIEGO.	
DIMENSION DEL INDICADOR:	IMPACTO	SENTIDO:	ASCENDENTE
VALOR:	ACUMULABLE	FRECUENCIA MEDICION:	TRIMESTRAL

AVANCE DEL INDICADOR:				TRIMESTRE			TRIMESTRE 2	
META ANUAL	AVANCE DEL TRIMESTRE			AVANCE ACUMULADO			AVANCE RESPECTO DE LA META ANUAL	SEMAFORO
	PROGRAMADO	ALCANZADO	%	PROGRAMADO	ALCANZADO	%		
12	0	0	100	0	0	100	0	verde
EVALUACIÓN CUALITATIVA				Programados a realizarse a partir del Tercer Trimestre				
PROSPECTIVA								
FACTOR DE COMPARACIÓN								


 <p>ESTADO DE SONORA</p>	<p>GOBIERNO DEL ESTADO DE SONORA FICHA TECNICA PARA SEGUIMIENTO Y EVALUACION DE INDICADORES DE PROYECTOS Y PROCESOS</p>
---	--

NUMERO Y NOMBRE DEL PROGRAMA:		30 - DESARROLLO ECONÓMICO, SOSTENIBLE Y SUSTENTABLE	
NOMBRE DEL PROCESO:		CONTROL DE PRODUCTOS Y SUBPRODUCTOS AGROPECUARIOS	
CLAVE PROGRAMATICA:		2111170A8M03323210J8	
UNIDAD RESPONSABLE:	SECRETARÍA DE AGRICULTURA, GANADERÍA, RECURSOS HIDRÁULICOS, ACUACULTURA Y PESCA	UNIDAD EJECUTORA:	DIRECCIÓN GENERAL DE COMPETITIVIDAD EN CADENAS PRODUCTIVAS AGRÍCOLAS
OBJETIVO DEL PROCESO:		VIGILAR Y CONTROLAR LA MOVILIZACIÓN DE PRODUCTOS AGROPECUARIOS REGULADOS QUE ESTÉN LIBRES DE PLAGAS Y ENFERMEDADES Y CUMPLAN CON LAS DISPOSICIONES LEGALES APLICABLES.	

DATOS DEL INDICADOR

NOMBRE INDICADOR:		PORCENTAJE DE VEHÍCULOS CON RIESGO FITOZOOSANITARIOS DETECTADOS	
UNIDAD DE MEDIDA:	AUTOMÓVIL	TIPO:	DE GESTIÓN
RESULTADO ESPERADO:		PROTECCIÓN Y CONSERVACIÓN DEL ESTATUS FITOZOOSANITARIO ESTATAL	
FORMULA CALCULO:		(TOTAL DE VEHÍCULOS DETECTADOS CON RIESGO FITOSANITARIO /TOTAL DE VEHÍCULO INSPECCIONADOS)*100	
INTERPRETACION:		MUESTRA EL PORCENTAJE DE VEHÍCULOS CON RIESGO FITOSANITARIO DETECTADOS EN LOS PUNTOS DE VERIFICACIÓN	
DIMENSION DEL INDICADOR:	IMPACTO	SENTIDO:	ASCENDENTE
VALOR:	ACUMULABLE	FRECUENCIA MEDICION:	TRIMESTRAL

AVANCE DEL INDICADOR:				TRIMESTRE			TRIMESTRE 2	
META ANUAL	AVANCE DEL TRIMESTRE			AVANCE ACUMULADO			AVANCE RESPECTO DE LA META ANUAL	SEMAFORO
	PROGRAMADO	ALCANZADO	%	PROGRAMADO	ALCANZADO	%		
29800	7700	5484	71.22	15500	12609	81.34	42.31	amarillo
EVALUACIÓN CUALITATIVA				Fortalecimiento de la Coordinación con el Servicio Nacional de Sanidad, Inocuidad y Calidad Agroalimentaria.				
PROSPECTIVA								
FACTOR DE COMPARACIÓN								


 <p>ESTADO DE SONORA</p>	<p>GOBIERNO DEL ESTADO DE SONORA FICHA TECNICA PARA SEGUIMIENTO Y EVALUACION DE INDICADORES DE PROYECTOS Y PROCESOS</p>
---	--

NUMERO Y NOMBRE DEL PROGRAMA:		30 - DESARROLLO ECONÓMICO, SOSTENIBLE Y SUSTENTABLE	
NOMBRE DEL PROCESO:		INOCUIDAD AGRICOLA	
CLAVE PROGRAMATICA:		2111170A8M03323210Q4	
UNIDAD RESPONSABLE:	SECRETARÍA DE AGRICULTURA, GANADERÍA, RECURSOS HIDRÁULICOS, ACUACULTURA Y PESCA	UNIDAD EJECUTORA:	DIRECCIÓN GENERAL DE COMPETITIVIDAD EN CADENAS PRODUCTIVAS AGRÍCOLAS
OBJETIVO DEL PROCESO:		PROMOVER LA ADOPCION Y APLICACION DE SISTEMAS DE REDUCCION DE RIESGOS DE CONTAMINACION (SRCC) EN EMPRESAS HORTOFRITICOLAS EN EL PROCESO DE PRODUCCION Y Y PROCESAMIENTO PRIMARIO, MEDIANTE ASISTENCIA TECNICA Y CAPACITACION.	

DATOS DEL INDICADOR

NOMBRE INDICADOR:		PORCENTAJE DE EMPRESAS AGRICOLAS ADHERIDAS AL PROGRAMA DE SISTEMAS DE REDUCCION DE RIESGOS DE CONTAMINACION	
UNIDAD DE MEDIDA:	EMPRESA	TIPO:	DE GESTIÓN
RESULTADO ESPERADO:		EMPRESAS AGRICOLAS QUE COMERCIALIZAN PRODUCTOS SANOS E INOCUOS EN LOS MERCADOS NACIONAL E INTERNACIONAL	
FORMULA CALCULO:		(NUMERO DE EMPRESAS AGRICOLAS ADHERIDAS AL SRRC / NUMERO DE EMPRESAS AGRICOLAS COMPROMETIDAS A ADHERIRSE AL SRRC)* 100	
INTERPRETACION:		CUANTIFICA EL AVANCE PORCENTUAL DE EMPRESAS AGRICOLAS ADHERIDAS AL PROGRAMA SRRC	
DIMENSION DEL INDICADOR:	IMPACTO	SENTIDO:	ASCENDENTE
VALOR:	ACUMULABLE	FRECUENCIA MEDICION:	TRIMESTRAL


AVANCE DEL INDICADOR:				TRIMESTRE			TRIMESTRE 2	SEMAFORO
META ANUAL	AVANCE DEL TRIMESTRE			AVANCE ACUMULADO			AVANCE RESPECTO DE LA META ANUAL	
	PROGRAMADO	ALCANZADO	%	PROGRAMADO	ALCANZADO	%		
180	41	42	102.43	99	103	104.04	57.22	verde
EVALUACIÓN CUALITATIVA				Aprovechamiento del sector exportador de hortalizas y frutales de la revalorización del dólar americano frente al peso mexicano.				
PROSPECTIVA								
FACTOR DE COMPARACIÓN								

 <p>ESTADO DE SONORA</p>	<p>GOBIERNO DEL ESTADO DE SONORA FICHA TECNICA PARA SEGUIMIENTO Y EVALUACION DE INDICADORES DE PROYECTOS Y PROCESOS</p>
---	--

NUMERO Y NOMBRE DEL PROGRAMA:		84 - DESARROLLO REGIONAL SUSTENTABLE Y SOSTENIBLE	
NOMBRE DEL PROCESO:		MODERNIZACION DE LOS SISTEMAS DE RIEGO	
CLAVE PROGRAMATICA:		2111170A8N03323210Q7	
UNIDAD RESPONSABLE:	SECRETARÍA DE AGRICULTURA, GANADERÍA, RECURSOS HIDRÁULICOS, ACUACULTURA Y PESCA	UNIDAD EJECUTORA:	DIRECCIÓN GENERAL DE DESARROLLO RURAL Y CAPITALIZACIÓN AL CAMPO
OBJETIVO DEL PROCESO:		OPTIMIZAR EL USO DEL AGUA AGRICOLA, APOYANDO A LOS PRODUCTORES RURALES EN LA INSTALACION DE LOS SISTEMAS DE RIEGO TECNIFICADO.	

DATOS DEL INDICADOR			
NOMBRE INDICADOR:		TASA DE VARIACIÓN ANUAL DE SUPERFICIE AGRICOLA CON SISTEMAS DE RIEGO TECNIFICADOS.	
UNIDAD DE MEDIDA:	HECTAREA	TIPO:	DE GESTIÓN
RESULTADO ESPERADO:		UNIDADES AGRICOLAS CON HECTAREAS INSTALADAS CON SISTEMAS DE RIEGO TECNIFICADOS	
FORMULA CALCULO:		(SUPERFICIE AGRÍCOLA CON SISTEMAS DE RIEGO TECNIFICADOS EN EL AÑO / SUPERFICIE AGRÍCOLA CON SISTEMAS DE RIEGO TECNIFICADOS EL AÑO ANTERIOR) - 1 * 100	
INTERPRETACION:		REFLEJA LA VARIACIÓN ANUAL DE SUPERFICIE AGRICOLA TECNIFICADA EN EL AÑO CON RESPECTO AL INMEDIATO ANTERIOR.	
DIMENSION DEL INDICADOR:	IMPACTO	SENTIDO:	ASCENDENTE
VALOR:	ACUMULABLE	FRECUENCIA MEDICION:	TRIMESTRAL

AVANCE DEL INDICADOR:				TRIMESTRE			TRIMESTRE 2	
META ANUAL	AVANCE DEL TRIMESTRE			AVANCE ACUMULADO			AVANCE RESPECTO DE LA META ANUAL	SEMAFORO
	PROGRAMADO	ALCANZADO	%	PROGRAMADO	ALCANZADO	%		
1172	0	0	100	0	0	100	0	verde
EVALUACIÓN CUALITATIVA				Programados a realizarse a partir del Tercer Trimestre.				
PROSPECTIVA								
FACTOR DE COMPARACIÓN								


 <p>ESTADO DE SONORA</p>	GOBIERNO DEL ESTADO DE SONORA FICHA TECNICA PARA SEGUIMIENTO Y EVALUACION DE INDICADORES DE PROYECTOS Y PROCESOS
---	---

NUMERO Y NOMBRE DEL PROGRAMA:		84 - DESARROLLO REGIONAL SUSTENTABLE Y SOSTENIBLE	
NOMBRE DEL PROCESO:		MECANIZACION E IMPLEMENTOS AGRICOLAS	
CLAVE PROGRAMATICA:		2111170A8N03323210Q8	
UNIDAD RESPONSABLE:	SECRETARÍA DE AGRICULTURA, GANADERÍA, RECURSOS HIDRÁULICOS, ACUACULTURA Y PESCA	UNIDAD EJECUTORA:	DIRECCIÓN GENERAL DE DESARROLLO RURAL Y CAPITALIZACIÓN AL CAMPO
OBJETIVO DEL PROCESO:		EFICIENTAR LAS LABORES CULTURALES MEDIANTE LA RENOVACION DEL PARQUE DE MAQUINARIA E IMPLEMENTOS AGRICOLAS PARA REDUCIR LOS COSTOS DE ESTABLECIMIENTO DE LOS CULTIVOS.	

DATOS DEL INDICADOR

NOMBRE INDICADOR:		PORCENTAJE DE TRACTORES E IMPLEMENTOS AGRICOLAS APOYADOS	
UNIDAD DE MEDIDA:	UNIDADES	TIPO:	DE GESTIÓN
RESULTADO ESPERADO:		UNIDADES AGRICOLAS CON TRACTORES E IMPLEMENTOS AGRICOLAS APOYADOS.	
FORMULA CALCULO:		(NUMERO DE TRACTORES E IMPLEMENTOS APOYADOS EN EL AÑO / NUMERO DE TRACTORES E IMPLEMENTOS AGRICOLAS APOYADOS EL AÑO ANTERIOR)-1*100	
INTERPRETACION:		REFLEJA LA VARIACION PORCENTUAL DE TRACTORES E IMPLEMENTOS APOYADOS EN EL AÑO CON RESPECTO AL ANTERIOR	
DIMENSION DEL INDICADOR:	IMPACTO	SENTIDO:	ASCENDENTE
VALOR:	ACUMULABLE	FRECUENCIA MEDICION:	TRIMESTRAL


AVANCE DEL INDICADOR:				TRIMESTRE			TRIMESTRE 2	
META ANUAL	AVANCE DEL TRIMESTRE			AVANCE ACUMULADO			AVANCE RESPECTO DE LA META ANUAL	SEMAFORO
	PROGRAMADO	ALCANZADO	%	PROGRAMADO	ALCANZADO	%		
314	0	0	100	0	0	100	0	verde
EVALUACIÓN CUALITATIVA				Programados a realizarse a partir del Tercer Trimestre.				
PROSPECTIVA								
FACTOR DE COMPARACIÓN								

 <p>ESTADO DE SONORA</p>	<p>GOBIERNO DEL ESTADO DE SONORA FICHA TECNICA PARA SEGUIMIENTO Y EVALUACION DE INDICADORES DE PROYECTOS Y PROCESOS</p>
---	--

NUMERO Y NOMBRE DEL PROGRAMA:		84 - DESARROLLO REGIONAL SUSTENTABLE Y SOSTENIBLE	
NOMBRE DEL PROCESO:		FOMENTO A LA AGROINDUSTRIA	
CLAVE PROGRAMATICA:		2111170A8N03323210Q9	
UNIDAD RESPONSABLE:	SECRETARÍA DE AGRICULTURA, GANADERÍA, RECURSOS HIDRÁULICOS, ACUACULTURA Y PESCA	UNIDAD EJECUTORA:	DIRECCIÓN GENERAL DE DESARROLLO RURAL Y CAPITALIZACIÓN AL CAMPO
OBJETIVO DEL PROCESO:		APOYAR LA ADQUISICION DE MAQUINARIA, EQUIPO Y LA CONSTRUCCION DE INFRAESTRUCTURA PARA DAR VALOR AGREGADO A LOS PRODUCTOS AGRICOLAS E INTEGRARLOS A LAS CADENAS PRODUCTIVAS DE VALOR.	

DATOS DEL INDICADOR			
NOMBRE INDICADOR:		PORCENTAJE DE PROYECTOS DE POSTCOSECHA APOYADOS	
UNIDAD DE MEDIDA:	PROYECTO DE INVERSIÓN	TIPO:	DE GESTIÓN
RESULTADO ESPERADO:		EMPRESAS AGRICOLAS APOYADAS CON INFRAESTRUCTURA Y EQUIPAMIENTO QUE MEJORAN LA PRESENTACION Y LA COMERCIALIZACION DE PRODUCTOS AGRICOLAS.	
FORMULA CALCULO:		(NUMERO DE PROYECTOS POSCOSECHA APOYADOS EN EL AÑO / NUMERO DE PROYECTOS DE POSCOSECHA APOYADOS EL AÑO ANTERIOR)-1*100	
INTERPRETACION:		REFLEJA LA VARIACION ANUAL DE EMPRESAS AGRICOLAS APOYADAS CON INFRAESTRUCTURA Y EQUIPAMIENTO DE POSTCOSECHA EN EL AÑO EN RELACION AL AÑO INMEDIATO ANTERIOR.	
DIMENSION DEL INDICADOR:	IMPACTO	SENTIDO:	ASCENDENTE
VALOR:	ACUMULABLE	FRECUENCIA MEDICION:	TRIMESTRAL


AVANCE DEL INDICADOR:				TRIMESTRE			TRIMESTRE 2	
META ANUAL	AVANCE DEL TRIMESTRE			AVANCE ACUMULADO			AVANCE RESPECTO DE LA META ANUAL	SEMAFORO
	PROGRAMADO	ALCANZADO	%	PROGRAMADO	ALCANZADO	%		
6	0	0	100	0	0	100	0	verde
EVALUACIÓN CUALITATIVA PROSPECTIVA				Programados a realizarse a partir del Tercer Trimestre.				
FACTOR DE COMPARACIÓN								

 <p>ESTADO DE SONORA</p>	<p>GOBIERNO DEL ESTADO DE SONORA FICHA TECNICA PARA SEGUIMIENTO Y EVALUACION DE INDICADORES DE PROYECTOS Y PROCESOS</p>
---	--

NUMERO Y NOMBRE DEL PROGRAMA:		84 - DESARROLLO REGIONAL SUSTENTABLE Y SOSTENIBLE	
NOMBRE DEL PROCESO:		MODERNIZACION DE LOS SISTEMAS DE RIEGO (INVERNADEROS Y CASA SOMBRA)	
CLAVE PROGRAMATICA:		2111170A8N03323210QB	
UNIDAD RESPONSABLE:	SECRETARÍA DE AGRICULTURA, GANADERÍA, RECURSOS HIDRÁULICOS, ACUACULTURA Y PESCA	UNIDAD EJECUTORA:	DIRECCIÓN GENERAL DE DESARROLLO RURAL Y CAPITALIZACIÓN AL CAMPO
OBJETIVO DEL PROCESO:		FOMENTAR LA PRODUCCION AGRICOLA BAJO AMBIENTE CONTROLADO CON EL APOYO ECONOMICO PARA LA CONSTRUCCION DE INVERNADEROS Y CASA SOMBRA.	

DATOS DEL INDICADOR			
NOMBRE INDICADOR:		TASA DE VARIACIÓN ANUAL DE SUPERFICIE AGRICOLAS CON SISTEMAS DE AGRICULTURA PROTEGIDA APOYADA	
UNIDAD DE MEDIDA:	HECTAREA	TIPO:	DE GESTIÓN
RESULTADO ESPERADO:		UNIDADES AGRICOLAS CON INVERNADEROS O CASA SOMBRA QUE MEJORAN LAS CONDICIONES DE PRODUCCION Y PRODUCTIVIDAD.	
FORMULA CALCULO:		(Nº. DE HECTAREAS AGRICOLAS APOYADAS CON SISTEMAS DE AGRICULTURA PROTEGIDA EN EL AÑO/Nº DE HECTAREAS AGRICOLAS APOYADAS CON SISTEMAS DE AGRICULTURA PROTEGIDA EL AÑO ANTERIOR)-1*100	
INTERPRETACION:		MUESTRA LA VARIACIÓN ANUAL DE HECTAREAS AGRICOLAS APOYADAS CON SISTEMAS DE AGRICULTURA PROTEGIDA EN EL AÑO CON RESPECTO AL INMEDIATO ANTERIOR.	
DIMENSION DEL INDICADOR:	IMPACTO	SENTIDO:	ASCENDENTE
VALOR:	ACUMULABLE	FRECUENCIA MEDICION:	TRIMESTRAL

AVANCE DEL INDICADOR:			TRIMESTRE			TRIMESTRE 2		SEMAFORO
META ANUAL	AVANCE DEL TRIMESTRE			AVANCE ACUMULADO			AVANCE RESPECTO DE LA META ANUAL	
	PROGRAMADO	ALCANZADO	%	PROGRAMADO	ALCANZADO	%		
32	0	0	100	0	0	100	0	verde
EVALUACIÓN CUALITATIVA PROSPECTIVA			Programados a realizarse a partir del Tercer Trimestre.					
FACTOR DE COMPARACIÓN								


 <p>ESTADO DE SONORA</p>	GOBIERNO DEL ESTADO DE SONORA FICHA TECNICA PARA SEGUIMIENTO Y EVALUACION DE INDICADORES DE PROYECTOS Y PROCESOS
---	---

NUMERO Y NOMBRE DEL PROGRAMA:		84 - DESARROLLO REGIONAL SUSTENTABLE Y SOSTENIBLE	
NOMBRE DEL PROCESO:		CAPACITACION Y ASISTENCIA TECNICA A PRODUCTORES RURALES	
CLAVE PROGRAMATICA:		2111170A8N03323210QC	
UNIDAD RESPONSABLE:	SECRETARÍA DE AGRICULTURA, GANADERÍA, RECURSOS HIDRÁULICOS, ACUACULTURA Y PESCA	UNIDAD EJECUTORA:	DIRECCIÓN GENERAL DE DESARROLLO RURAL Y CAPITALIZACIÓN AL CAMPO
OBJETIVO DEL PROCESO:		FORTALECER LAS HABILIDADES EMPRESARIALES DE LOS PRODUCTORES RURALES MEDIANTE LA CAPACITACION Y ASISTENCIA TECNICA PARA MEJORAR EL DESEMPEÑO DE SUS CAPACIDADES COMPETITIVAS.	

DATOS DEL INDICADOR

NOMBRE INDICADOR:		TASA DE VARIACION ANUAL DE GRUPOS DE PRODUCTORES ATENDIDOS	
UNIDAD DE MEDIDA:	GRUPO DE PRODUCTORES	TIPO:	DE GESTIÓN
RESULTADO ESPERADO:		GRUPOS DE PRODUCTORES CAPACITADOS Y ORGANIZADOS PARA COMPETIR EN LOS MERCADOS.	
FORMULA CALCULO:		$(N^{\circ} \text{ DE GRUPOS DE PRODUCTORES ATENDIDOS EN EL AÑO} / N^{\circ} \text{ DE GRUPOS DE PRODUCTORES ATENDIDOS EL AÑO ANTERIOR}) - 1 * 100$	
INTERPRETACION:		DEFINE LA VARIACION PORCENTUAL DE GRUPOS DE PRODUCTORES ATENDIDOS EN EL AÑO ACTUAL CON RESPECTO AL AÑO INMEDIATO ANTERIOR.	
DIMENSION DEL INDICADOR:	IMPACTO	SENTIDO:	ASCENDENTE
VALOR:	ACUMULABLE	FRECUENCIA MEDICION:	TRIMESTRAL


AVANCE DEL INDICADOR:				TRIMESTRE			TRIMESTRE 2	SEMAFORO
META ANUAL	AVANCE DEL TRIMESTRE			AVANCE ACUMULADO			AVANCE RESPECTO DE LA META ANUAL	
	PROGRAMADO	ALCANZADO	%	PROGRAMADO	ALCANZADO	%		
136	15	0	0	15	0	0	0	rojo
EVALUACIÓN CUALITATIVA				El proceso de validación de los extencionistas realizados en los Distritos de Desarrollo Rural condicionó el inicio del Programa para el Trimestre siguiente.				
PROSPECTIVA				Eficientar los procesos de los extencionistas agropecuarios.				
FACTOR DE COMPARACIÓN								

 <p>ESTADO DE SONORA</p>	<p>GOBIERNO DEL ESTADO DE SONORA FICHA TECNICA PARA SEGUIMIENTO Y EVALUACION DE INDICADORES DE PROYECTOS Y PROCESOS</p>
---	--

NUMERO Y NOMBRE DEL PROGRAMA:		84 - DESARROLLO REGIONAL SUSTENTABLE Y SOSTENIBLE	
NOMBRE DEL PROCESO:		CONSTRUCCION DE INFRAESTRUCTURA HIDROAGRICOLA	
CLAVE PROGRAMATICA:		2111170A8N03323210QD	
UNIDAD RESPONSABLE:	SECRETARÍA DE AGRICULTURA, GANADERÍA, RECURSOS HIDRÁULICOS, ACUACULTURA Y PESCA	UNIDAD EJECUTORA:	DIRECCIÓN GENERAL DE DESARROLLO RURAL Y CAPITALIZACIÓN AL CAMPO
OBJETIVO DEL PROCESO:		DISMINUIR LA PERDIDA DE AGUA POR INFILTRACION EN LAS AREAS AGRICOLAS DE RIEGO MEDIANTE LA CONSTRUCCION DE INFRAESTRUCTURA HIDROAGRICOLA PARCELARIA.	

DATOS DEL INDICADOR			
NOMBRE INDICADOR:		TASA DE VARIACION ANUAL DE PROYECTOS DE INFRAESTRUCTURA HIDRAGRICOLA EJECUTADOS	
UNIDAD DE MEDIDA:	PROYECTO	TIPO:	DE GESTIÓN
RESULTADO ESPERADO:		UNIDADES DE RIEGO AGRICOLA CON OBRAS DE INFRAESTRUCTURA HIDROAGRICOLA PARCELARIA QUE MEJORAN SU APROVISIONAMIENTO DE AGUA.	
FORMULA CALCULO:		(Nº. DE PROYECTOS DE INFRAESTRUCTURA HIDROAGRICOLA EJECUTADOS EN EL AÑO/Nº DE PROYECTOS DE INFRAESTRUCTURA HIDROAGRICOLA EJECUTADOS EL AÑO ANTERIOR)- 1*100	
INTERPRETACION:		MUESTRA LA VARIACION ANUAL DE PROYECTOS DE INFRAESTRUCTURA HIDROAGRICOLA EJECUTADOS EN EL AÑO CON RESPECTO AL ANTERIOR.	
DIMENSION DEL INDICADOR:	IMPACTO	SENTIDO:	ASCENDENTE
VALOR:	ACUMULABLE	FRECUENCIA MEDICION:	TRIMESTRAL

AVANCE DEL INDICADOR:				TRIMESTRE			TRIMESTRE 2		SEMAFORO
META ANUAL	AVANCE DEL TRIMESTRE			AVANCE ACUMULADO			AVANCE RESPECTO DE LA META ANUAL		
	PROGRAMADO	ALCANZADO	%	PROGRAMADO	ALCANZADO	%			
100	0	0	100	0	0	100	0	verde	
EVALUACIÓN CUALITATIVA PROSPECTIVA				Programados a realizarse a partir del Tercer Trimestre.					
FACTOR DE COMPARACIÓN									


 <p>ESTADO DE SONORA</p>	<p>GOBIERNO DEL ESTADO DE SONORA FICHA TECNICA PARA SEGUIMIENTO Y EVALUACION DE INDICADORES DE PROYECTOS Y PROCESOS</p>
---	--

NUMERO Y NOMBRE DEL PROGRAMA:		83 - DESARROLLO PECUARIO	
NOMBRE DEL PROCESO:		CONSTRUCCION Y AMPLIACION DE LA INFRAESTRUCTURA PECUARIA	
CLAVE PROGRAMATICA:		2111170A8P03323210QJ	
UNIDAD RESPONSABLE:	SECRETARÍA DE AGRICULTURA, GANADERÍA, RECURSOS HIDRÁULICOS, ACUACULTURA Y PESCA	UNIDAD EJECUTORA:	DIRECCIÓN GENERAL DE DESARROLLO GANADERO
OBJETIVO DEL PROCESO:		MEJORAR LAS CONDICIONES DE PRODUCCION DE LAS UNIDADES PECUARIAS APOYANDOLAS EN LA CONSTRUCCION DE INFRAESTRUCTURA PARA INCREMENTAR SU RENTABILIDAD.	

DATOS DEL INDICADOR

NOMBRE INDICADOR:		PORCENTAJE DE AVANCE EN LA EJECUCION DE PROYECTOS DE INFRAESTRUCTURA PECUARIA	
UNIDAD DE MEDIDA:	PROYECTO DE INVERSIÓN	TIPO:	DE GESTIÓN
RESULTADO ESPERADO:		AUMENTAR LA PRODUCCION DE CRIAS CON LA CONSTRUCCION Y MEJORAMIENTO DE INFRAESTRUCTURA PECUARIA	
FORMULA CALCULO:		$(\text{N}^\circ \text{ DE PROYECTOS DE INFRAESTRUCTURA PECUARIA ATENDIDOS} / \text{N}^\circ \text{ DE PROYECTOS DE INFRAESTRUCTURA PECUARIA SOLICITADOS}) * 100$	
INTERPRETACION:		DETERMINA EL AVANCE PORCENTUAL DE PROYECTOS DE INFRAESTRUCTURA PECUARIA ATENDIDOS CON RESPECTO A LOS SOLICITADOS.	
DIMENSION DEL INDICADOR:	IMPACTO	SENTIDO:	ASCENDENTE
VALOR:	ACUMULABLE	FRECUENCIA MEDICION:	TRIMESTRAL


AVANCE DEL INDICADOR:				TRIMESTRE			TRIMESTRE 2	
META ANUAL	AVANCE DEL TRIMESTRE			AVANCE ACUMULADO			AVANCE RESPECTO DE LA META ANUAL	SEMAFORO
	PROGRAMADO	ALCANZADO	%	PROGRAMADO	ALCANZADO	%		
229	0	0	100	0	0	100	0	verde
EVALUACIÓN CUALITATIVA PROSPECTIVA				Programados a realizarse a partir del Tercer Trimestre.				
FACTOR DE COMPARACIÓN								

 <p>ESTADO DE SONORA</p>	GOBIERNO DEL ESTADO DE SONORA FICHA TECNICA PARA SEGUIMIENTO Y EVALUACION DE INDICADORES DE PROYECTOS Y PROCESOS
---	---

NUMERO Y NOMBRE DEL PROGRAMA:		83 - DESARROLLO PECUARIO	
NOMBRE DEL PROCESO:		EQUIPAMIENTO DE LAS UNIDADES PECUARIAS.	
CLAVE PROGRAMATICA:		2111170A8P03323210QK	
UNIDAD RESPONSABLE:	SECRETARÍA DE AGRICULTURA, GANADERÍA, RECURSOS HIDRÁULICOS, ACUACULTURA Y PESCA	UNIDAD EJECUTORA:	DIRECCIÓN GENERAL DE DESARROLLO GANADERO
OBJETIVO DEL PROCESO:		MEJORAR LAS CONDICIONES DE OPERACION DE LAS UNIDADES PECUARIAS PROPORCIONANDO APOYOS ECONOMICOS PARA SU EQUIPAMIENTO.	

DATOS DEL INDICADOR			
NOMBRE INDICADOR:		PORCENTAJE DE PROYECTOS DE EQUIPAMIENTO PECUARIO APOYADOS	
UNIDAD DE MEDIDA:	PROYECTO DE INVERSIÓN	TIPO:	DE GESTIÓN
RESULTADO ESPERADO:		UNIDADES PECUARIAS DOTADAS CON EQUIPAMIENTO PECUARIO QUE MEJORAN SUS CONDICIONES DE OPERACION.	
FORMULA CALCULO:		$(\text{N}^\circ \text{ DE PROYECTOS DE EQUIPAMIENTO PECUARIO APOYADOS} / \text{N}^\circ \text{ DE PROYECTOS DE EQUIPAMIENTO PECUARIO SOLICITADOS}) * 100$	
INTERPRETACION:		DETERMINA EL PORCENTAJE DE ATENCION A LOS PROYECTOS DE EQUIPAMIENTO PECUARIO SOLICITADOS.	
DIMENSION DEL INDICADOR:	IMPACTO	SENTIDO:	ASCENDENTE
VALOR:	ACUMULABLE	FRECUENCIA MEDICION:	TRIMESTRAL

AVANCE DEL INDICADOR:				TRIMESTRE			TRIMESTRE 2	
META ANUAL	AVANCE DEL TRIMESTRE			AVANCE ACUMULADO			AVANCE RESPECTO DE LA META ANUAL	SEMAFORO
	PROGRAMADO	ALCANZADO	%	PROGRAMADO	ALCANZADO	%		
77	0	0	100	0	0	100	0	verde
EVALUACIÓN CUALITATIVA				Programados a realizarse a partir del Tercer Trimestre.				
PROSPECTIVA								
FACTOR DE COMPARACIÓN								


 <p>ESTADO DE SONORA</p>	<p>GOBIERNO DEL ESTADO DE SONORA FICHA TECNICA PARA SEGUIMIENTO Y EVALUACION DE INDICADORES DE PROYECTOS Y PROCESOS</p>
---	--

NUMERO Y NOMBRE DEL PROGRAMA:		83 - DESARROLLO PECUARIO	
NOMBRE DEL PROCESO:		REPOBLACION GANADERA	
CLAVE PROGRAMATICA:		2111170A8P03323210QM	
UNIDAD RESPONSABLE:	SECRETARÍA DE AGRICULTURA, GANADERÍA, RECURSOS HIDRÁULICOS, ACUACULTURA Y PESCA	UNIDAD EJECUTORA:	DIRECCIÓN GENERAL DE DESARROLLO GANADERO
OBJETIVO DEL PROCESO:		INCORPORAR AL HATO GANADERO ESTATAL, SEMENTALES DE REGISTRO PARA CUBRIR LOS REQUERIMIENTOS QUE PERMITAN ELEVAR LA CALIDAD GENETICA Y REPRODUCTIVA DEL GANADO EXISTENTE.	

DATOS DEL INDICADOR

NOMBRE INDICADOR:		PORCENTAJE DE SEMENTALES DE REGISTRO INCORPORADOS AL HATO GANADERO ESTATAL.	
UNIDAD DE MEDIDA:	SEMENTAL	TIPO:	DE GESTIÓN
RESULTADO ESPERADO:		HATO GANADERO ESTATAL CON MEJORES INDICES DE PARICION.	
FORMULA CALCULO:		(Nº DE SEMENTALES DE REGISTRO APOYADOS / Nº DE SEMENTALES DE REGISTRO SOLICITADOS) * 100	
INTERPRETACION:		DETERMINA EL PORCENTAJE DE ATENCION A LAS SOLICITUDES DE SEMENTALES DE REGISTRO	
DIMENSION DEL INDICADOR:	IMPACTO	SENTIDO:	ASCENDENTE
VALOR:	ACUMULABLE	FRECUENCIA MEDICION:	TRIMESTRAL


AVANCE DEL INDICADOR:				TRIMESTRE			TRIMESTRE 2	
META ANUAL	AVANCE DEL TRIMESTRE			AVANCE ACUMULADO			AVANCE RESPECTO DE LA META ANUAL	SEMAFORO
	PROGRAMADO	ALCANZADO	%	PROGRAMADO	ALCANZADO	%		
894	300	759	253	300	759	253	84.89	verde
EVALUACIÓN CUALITATIVA				La existencia de recursos en el Fideicomiso FOFAES, para culminar con la totalidad de los compromisos de pago solicitado por los productores.				
PROSPECTIVA								
FACTOR DE COMPARACIÓN								

 <p>ESTADO DE SONORA</p>	GOBIERNO DEL ESTADO DE SONORA FICHA TECNICA PARA SEGUIMIENTO Y EVALUACION DE INDICADORES DE PROYECTOS Y PROCESOS
---	---

NUMERO Y NOMBRE DEL PROGRAMA:		83 - DESARROLLO PECUARIO	
NOMBRE DEL PROCESO:		FOMENTO APICOLA	
CLAVE PROGRAMATICA:		2111170A8P03323210QN	
UNIDAD RESPONSABLE:	SECRETARÍA DE AGRICULTURA, GANADERÍA, RECURSOS HIDRÁULICOS, ACUACULTURA Y PESCA	UNIDAD EJECUTORA:	DIRECCIÓN GENERAL DE DESARROLLO GANADERO
OBJETIVO DEL PROCESO:		INCREMENTAR LA PRODUCTIVIDAD DEL SECTOR APICOLA MEDIANTE EL FORTALECIMIENTO DE LA INFRAESTRUCTURA Y EL MEJORAMIENTO GENETICO.	

DATOS DEL INDICADOR			
NOMBRE INDICADOR:		PORCENTAJE DE PROYECTOS APICOLAS APOYADOS	
UNIDAD DE MEDIDA:	PROYECTO DE INVERSIÓN	TIPO:	DE GESTIÓN
RESULTADO ESPERADO:		ELEVAR LA CALIDAD Y LA OFERTA DE MIEL PRODUCIDA EN EL ESTADO.	
FORMULA CALCULO:		$(\text{N}^{\circ} \text{ DE PROYECTOS APICOLAS APOYADOS} / \text{N}^{\circ} \text{ DE PROYECTOS APICOLAS SOLICITADOS}) * 100$	
INTERPRETACION:		DETERMINA EL PORCENTAJE DE ATENCION A LOS PROYECTOS APICOLAS SOLICITADOS	
DIMENSION DEL INDICADOR:	IMPACTO	SENTIDO:	ASCENDENTE
VALOR:	ACUMULABLE	FRECUENCIA MEDICION:	TRIMESTRAL

AVANCE DEL INDICADOR:				TRIMESTRE			TRIMESTRE 2	
META ANUAL	AVANCE DEL TRIMESTRE			AVANCE ACUMULADO			AVANCE RESPECTO DE LA META ANUAL	SEMAFORO
	PROGRAMADO	ALCANZADO	%	PROGRAMADO	ALCANZADO	%		
50	0	0	100	0	0	100	0	verde
EVALUACIÓN CUALITATIVA PROSPECTIVA				Programados a realizarse a partir del Tercer Trimestre.				
FACTOR DE COMPARACIÓN								


 <p>ESTADO DE SONORA</p>	<p>GOBIERNO DEL ESTADO DE SONORA FICHA TECNICA PARA SEGUIMIENTO Y EVALUACION DE INDICADORES DE PROYECTOS Y PROCESOS</p>
---	--

NUMERO Y NOMBRE DEL PROGRAMA:		83 - DESARROLLO PECUARIO	
NOMBRE DEL PROCESO:		EQUIPAMIENTO LECHERO	
CLAVE PROGRAMATICA:		2111170A8P03323210QO	
UNIDAD RESPONSABLE:	SECRETARÍA DE AGRICULTURA, GANADERÍA, RECURSOS HIDRÁULICOS, ACUACULTURA Y PESCA	UNIDAD EJECUTORA:	DIRECCIÓN GENERAL DE DESARROLLO GANADERO
OBJETIVO DEL PROCESO:		INCREMENTAR LA PRODUCCION Y PRODUCTIVIDAD DEL HATO BOVINO PRODUCTOR DE LECHE FRESCA EN LA ENTIDAD, MEDIANTE EL APOYO ECONOMICO PARA LA CONSTRUCCION DE INFRAESTRUCTURA Y EQUIPAMIENTO DE LOS ESTABLOS.	

DATOS DEL INDICADOR

NOMBRE INDICADOR:		PORCENTAJE DE PROYECTOS DE EQUIPAMIENTO LECHERO APOYADOS	
UNIDAD DE MEDIDA:	PROYECTO DE INVERSIÓN	TIPO:	ESTRATÉGICO
RESULTADO ESPERADO:		AUMENTO DE LA OFERTA DE LECHE FRESCA DE VACA PRODUCIDA EN LA ENTIDA	
FORMULA CALCULO:		$(N^{\circ} \text{ DE PROYECTOS DE EQUIPAMIENTO LECHERO APOYADOS} / N^{\circ} \text{ DE PROYECTOS DE EQUIPAMIENTO LECHERO SOLICITADOS}) * 100$	
INTERPRETACION:		MUESTRA EL PORCENTAJE DE PROYECTOS DE EQUIPAMIENTO LECHERO ATENDIDOS CON RESPECTO A LOS SOLICITADOS	
DIMENSION DEL INDICADOR:	IMPACTO	SENTIDO:	ASCENDENTE
VALOR:	ACUMULABLE	FRECUENCIA MEDICION:	TRIMESTRAL


AVANCE DEL INDICADOR:				TRIMESTRE			TRIMESTRE 2	
META ANUAL	AVANCE DEL TRIMESTRE			AVANCE ACUMULADO			AVANCE RESPECTO DE LA META ANUAL	SEMAFORO
	PROGRAMADO	ALCANZADO	%	PROGRAMADO	ALCANZADO	%		
62	0	0	100	0	0	100	0	verde
EVALUACIÓN CUALITATIVA				Programados a realizarse a partir del Tercer Trimestre.				
PROSPECTIVA								
FACTOR DE COMPARACIÓN								

 <p>ESTADO DE SONORA</p>	<p>GOBIERNO DEL ESTADO DE SONORA FICHA TECNICA PARA SEGUIMIENTO Y EVALUACION DE INDICADORES DE PROYECTOS Y PROCESOS</p>
---	--

NUMERO Y NOMBRE DEL PROGRAMA:		83 - DESARROLLO PECUARIO	
NOMBRE DEL PROCESO:		CONSTRUCCION DE OBRAS DE CONSERVACION DE SUELO Y AGUA	
CLAVE PROGRAMATICA:		2111170A8P03323210QP	
UNIDAD RESPONSABLE:	SECRETARÍA DE AGRICULTURA, GANADERÍA, RECURSOS HIDRÁULICOS, ACUACULTURA Y PESCA	UNIDAD EJECUTORA:	DIRECCIÓN GENERAL DE DESARROLLO GANADERO
OBJETIVO DEL PROCESO:		PROMOVER LA EXPLOTACION SUSTENTABLE DE LA ACTIVIDAD PECUARIA MEDIANTE LA CONSTRUCCION DE OBRAS PARA EL APROVECHAMIENTO DEL SUELO Y AGUA.	

DATOS DEL INDICADOR			
NOMBRE INDICADOR:		PORCENTAJE DE PROYECTOS DE CONSERVACION DE SUELO Y AGUA APOYADOS	
UNIDAD DE MEDIDA:	PROYECTO DE INVERSIÓN	TIPO:	DE GESTIÓN
RESULTADO ESPERADO:		UNIDADES DE PRODUCCION PECUARIA CON MEJORES CONDICIONES DE CONSERVACION DE RECURSOS NATURALES.	
FORMULA CALCULO:		(Nº DE PROYECTOS DE CONSERVACION DE SUELO Y AGUA APOYADOS / Nº DE PROYECTOS DE CONSERVACION DE SUELO Y AGUA SOLICITADOS) * 100	
INTERPRETACION:		MUESTRA EL PORCENTAJE DE PROYECTOS DE CONSERVACION DE SUELO Y AGUA ATENDIDOS CON RESPECTO A LOS SOLICITADOS.	
DIMENSION DEL INDICADOR:	IMPACTO	SENTIDO:	ASCENDENTE
VALOR:	ACUMULABLE	FRECUENCIA MEDICION:	TRIMESTRAL

AVANCE DEL INDICADOR:				TRIMESTRE			TRIMESTRE 2	
META ANUAL	AVANCE DEL TRIMESTRE			AVANCE ACUMULADO			AVANCE RESPECTO DE LA META ANUAL	SEMAFORO
	PROGRAMADO	ALCANZADO	%	PROGRAMADO	ALCANZADO	%		
30	0	0	100	0	0	100	0	verde
EVALUACIÓN CUALITATIVA				Programados a realizarse a partir del Tercer Trimestre.				
PROSPECTIVA								
FACTOR DE COMPARACIÓN								


 <p>ESTADO DE SONORA</p>	GOBIERNO DEL ESTADO DE SONORA FICHA TECNICA PARA SEGUIMIENTO Y EVALUACION DE INDICADORES DE PROYECTOS Y PROCESOS
---	---

NUMERO Y NOMBRE DEL PROGRAMA:		25 - DESARROLLO AGRÍCOLA	
NOMBRE DEL PROCESO:		SERVICIOS GANADEROS	
CLAVE PROGRAMATICA:		2111170A8Q033232108R	
UNIDAD RESPONSABLE:	SECRETARÍA DE AGRICULTURA, GANADERÍA, RECURSOS HIDRÁULICOS, ACUACULTURA Y PESCA	UNIDAD EJECUTORA:	DIRECCIÓN GENERAL DE SERVICIOS GANADEROS
OBJETIVO DEL PROCESO:		ORGANIZAR, DIRIGIR Y SUPERVISAR TODAS LAS ACTIVIDADES RELACIONADAS DESDE LA PROPIEDAD DE LOS HATOS GANADEROS HASTA LA MOVILIZACIÓN DE ANIMALES, PRODUCTOS Y SUBPRODUCTOS PECUARIOS.	

DATOS DEL INDICADOR

NOMBRE INDICADOR:		PORCENTAJE DE TÍTULOS DE MARCAS DE HERRAR EXPEDIDOS	
UNIDAD DE MEDIDA:	TÍTULO	TIPO:	DE GESTIÓN
RESULTADO ESPERADO:		TÍTULOS DE MARCA DE HERRAR EXPEDIDOS DE ACUERDO A LA NORMATIVIDAD.	
FORMULA CALCULO:		(NÚMERO DE TÍTULOS DE MARCA DE HERRAR EXPEDIDOS / NÚMERO DE TÍTULOS DE MARCA DE HERRAR SOLICITADOS PARA SU EXPEDICIÓN)*100	
INTERPRETACION:		DETERMINAR LA ATENCIÓN QUE SE LE OTORGA A LAS SOLICITUDES DE TÍTULOS DE MARCAS DE HERRAR REALIZADAS POR LOS PRODUCTORES PECUARIOS.	
DIMENSION DEL INDICADOR:	IMPACTO	SENTIDO:	ASCENDENTE
VALOR:	ACUMULABLE	FRECUENCIA MEDICION:	TRIMESTRAL

AVANCE DEL INDICADOR:				TRIMESTRE			TRIMESTRE 2	
META ANUAL	AVANCE DEL TRIMESTRE			AVANCE ACUMULADO			AVANCE RESPECTO DE LA META ANUAL	SEMAFORO
	PROGRAMADO	ALCANZADO	%	PROGRAMADO	ALCANZADO	%		
2198	562	972	172.95	1119	1556	139.05	70.79	verde
EVALUACIÓN CUALITATIVA				Aprovechamiento de la oferta de los Programas de Concurrencia de impulso del Desarrollo Rural Sustentable del Estado 2016.				
PROSPECTIVA								
FACTOR DE COMPARACIÓN								


 <p>ESTADO DE SONORA</p>	<p>GOBIERNO DEL ESTADO DE SONORA FICHA TECNICA PARA SEGUIMIENTO Y EVALUACION DE INDICADORES DE PROYECTOS Y PROCESOS</p>
---	--

NUMERO Y NOMBRE DEL PROGRAMA:		83 - DESARROLLO PECUARIO	
NOMBRE DEL PROCESO:		CAMPAÑAS ZOOSANITARIAS	
CLAVE PROGRAMATICA:		2111170A8Q03323210PZ	
UNIDAD RESPONSABLE:	SECRETARÍA DE AGRICULTURA, GANADERÍA, RECURSOS HIDRÁULICOS, ACUACULTURA Y PESCA	UNIDAD EJECUTORA:	DIRECCIÓN GENERAL DE SERVICIOS GANADEROS
OBJETIVO DEL PROCESO:		DESARROLLAR CAMPAÑAS ZOOSANITARIAS DE CONTROL BIOLÓGICO O QUÍMICO PARA LA PREVENCIÓN, CONTROL Y ERRADICACIÓN DE PLAGAS Y ENFERMEDADES EN EL HATO GANADERO EN LA ENTIDAD.	

DATOS DEL INDICADOR

NOMBRE INDICADOR:		PORCENTAJE DE DIAGNOSTICOS ZOOSANITARIOS REALIZADOS	
UNIDAD DE MEDIDA:	DIAGNÓSTICO	TIPO:	ESTRATÉGICO
RESULTADO ESPERADO:		DETECCION OPORTUNA DE ENFERMEDADES QUE AFECTEN AL HATO GANADERO ESTATAL.	
FORMULA CALCULO:		(NUMERO DE DIAGNOSTICOS REALIZADOS PARA LA DETECCION DE ENFERMEDADES PECUARIAS EN EL AÑO/ NUMERO DE DIAGNOSTICOS PROGRAMADOS PARA LA DETECCION DE ENFERMEDADES PECUARIAS EN EL AÑO)* 100	
INTERPRETACION:		MUESTRA EL AVANCE PORCENTUAL DE DIAGNOSTICOS REALIZADOS	
DIMENSION DEL INDICADOR:	IMPACTO	SENTIDO:	ASCENDENTE
VALOR:	ACUMULABLE	FRECUENCIA MEDICION:	TRIMESTRAL


AVANCE DEL INDICADOR:				TRIMESTRE			TRIMESTRE 2	
META ANUAL	AVANCE DEL TRIMESTRE			AVANCE ACUMULADO			AVANCE RESPECTO DE LA META ANUAL	SEMAFORO
	PROGRAMADO	ALCANZADO	%	PROGRAMADO	ALCANZADO	%		
319095	127638	206068	161.44	127638	206068	161.44	64.57	verde
EVALUACIÓN CUALITATIVA				Se intensificó el barrido de pruebas de tuberculosis bovina para evitar que las lluvias impidieran el cumplimiento de la aplicación de diagnósticos.				
PROSPECTIVA								
FACTOR DE COMPARACIÓN								

 <p>ESTADO DE SONORA</p>	<p>GOBIERNO DEL ESTADO DE SONORA FICHA TECNICA PARA SEGUIMIENTO Y EVALUACION DE INDICADORES DE PROYECTOS Y PROCESOS</p>
---	--

NUMERO Y NOMBRE DEL PROGRAMA:		81 - DESARROLLO FORESTAL Y CINEGÉTICO	
NOMBRE DEL PROCESO:		GESTIÓN PARA LA PROTECCIÓN Y CONSERVACIÓN DE LA VIDA SILVESTRE.	
CLAVE PROGRAMATICA:		2111170A8R0332322077	
UNIDAD RESPONSABLE:	SECRETARÍA DE AGRICULTURA, GANADERÍA, RECURSOS HIDRÁULICOS, ACUACULTURA Y PESCA	UNIDAD EJECUTORA:	DIRECCIÓN GENERAL FORESTAL Y FAUNA DE INTERÉS CINEGÉTICO
OBJETIVO DEL PROCESO:		PROPORCIONAR UNA GESTIÓN EFICIENTE DE CALIDAD PARA APROVECHAR LAS OPORTUNIDADES DE DIVERSIFICACIÓN DE LA VIDA SILVESTRE.	

DATOS DEL INDICADOR			
NOMBRE INDICADOR:		PORCENTAJE DE AVANCE DE LAS SOLICITUDES DE APROVECHAMIENTO DE LA VIDA SILVESTRE ATENDIDAS.	
UNIDAD DE MEDIDA:	SOLICITUD	TIPO:	ESTRATÉGICO
RESULTADO ESPERADO:		USUARIOS SATISFECHOS POR EL SERVICIO OTORGADO PARA EL APROVECHAMIENTO DE LA VIDA SILVESTRE.	
FORMULA CALCULO:		(NÚMERO DE SOLICITUDES DEL APROVECHAMIENTO DE LA VIDA SILVESTRE ATENDIDAS / NÚMERO DE SOLICITUDES DE APROVECHAMIENTO DE LA VIDA SILVESTRE RECIBIDAS)*100.	
INTERPRETACION:		DETERMINA EL AVANCE DE SOLICITUDES ATENDIDAS PARA EL APROVECHAMIENTO DE LA VIDA SILVESTRE.	
DIMENSION DEL INDICADOR:	COBERTURA	SENTIDO:	ASCENDENTE
VALOR:	ACUMULABLE	FRECUENCIA MEDICION:	TRIMESTRAL

AVANCE DEL INDICADOR:				TRIMESTRE			TRIMESTRE 2	SEMAFORO
META ANUAL	AVANCE DEL TRIMESTRE			AVANCE ACUMULADO			AVANCE RESPECTO DE LA META ANUAL	
	PROGRAMADO	ALCANZADO	%	PROGRAMADO	ALCANZADO	%		
2055	215	187	86.97	431	350	81.2	17.03	verde
EVALUACIÓN CUALITATIVA				La oferta de premios desalentó el interés de participación en el torneo del Guajolote en Yécora.				
PROSPECTIVA				Incrementar el valor de los premios del torneo del guajolote en Yécora en el 2017.				
FACTOR DE COMPARACIÓN								


 <p>ESTADO DE SONORA</p>	<p>GOBIERNO DEL ESTADO DE SONORA FICHA TECNICA PARA SEGUIMIENTO Y EVALUACION DE INDICADORES DE PROYECTOS Y PROCESOS</p>
---	--

NUMERO Y NOMBRE DEL PROGRAMA:		66 - DESARROLLO PESQUERO Y ACUÍCOLA	
NOMBRE DEL PROCESO:		ORDENAMIENTO PESQUERO Y ACUÍCOLA	
CLAVE PROGRAMATICA:		2111170A8T033232303X	
UNIDAD RESPONSABLE:	SECRETARÍA DE AGRICULTURA, GANADERÍA, RECURSOS HIDRÁULICOS, ACUACULTURA Y PESCA	UNIDAD EJECUTORA:	DIRECCIÓN GENERAL DE PESCA Y ACUACULTURA
OBJETIVO DEL PROCESO:		REGULAR A LAS ACTIVIDADES DE LA PESCA COMERCIAL Y DEPORTIVA EN LOS PRINCIPALES CUERPOS DE AGUA DULCE DE LA ENTIDAD, MEDIANTE LA PUESTA EN MARCHA DE UN PROGRAMA DE INSPECCIÓN Y VIGILANCIA.	

DATOS DEL INDICADOR

NOMBRE INDICADOR:		PORCENTAJE DE PERMISOS DE PESCA Y ACUACULTURA EMITIDOS	
UNIDAD DE MEDIDA:	PERMISO	TIPO:	DE GESTIÓN
RESULTADO ESPERADO:		PESCADORES DE LOS EMBALSES DE AGUA DULCE REGULADOS POR LA LEY DE PESCA Y ACUICULTURA PARA EL ESTADO DE SONORA	
FORMULA CALCULO:		(NÚMERO DE PERMISOS DE PESCA Y ACUACULTURA OTORGADOS /NÚMERO DE PERMISOS DE PESCA Y ACUACULTURA PROGRAMADOS)*100	
INTERPRETACION:		INDICA EL AVANCE PORCENTUAL DE PESCADORES REGULARIZADOS EN EL AÑO	
DIMENSION DEL INDICADOR:	EFICIENCIA	SENTIDO:	ASCENDENTE
VALOR:	ACUMULABLE	FRECUENCIA MEDICION:	TRIMESTRAL

AVANCE DEL INDICADOR:				TRIMESTRE			TRIMESTRE 2	
META ANUAL	AVANCE DEL TRIMESTRE			AVANCE ACUMULADO			AVANCE RESPECTO DE LA META ANUAL	SEMAFORO
	PROGRAMADO	ALCANZADO	%	PROGRAMADO	ALCANZADO	%		
100	40	42	105	60	85	141.66	85	verde
EVALUACIÓN CUALITATIVA				Ligero incremento en la renovación de permisos ligada al próximo inicio de temporada de pesca comercial.				
PROSPECTIVA								
FACTOR DE COMPARACIÓN								


 <p>ESTADO DE SONORA</p>	<p>GOBIERNO DEL ESTADO DE SONORA FICHA TECNICA PARA SEGUIMIENTO Y EVALUACION DE INDICADORES DE PROYECTOS Y PROCESOS</p>
---	--

NUMERO Y NOMBRE DEL PROGRAMA:		66 - DESARROLLO PESQUERO Y ACUÍCOLA	
NOMBRE DEL PROCESO:		MODERNIZACION DE LA FLOTA PESQUERA	
CLAVE PROGRAMATICA:		2111170A8T03323230QE	
UNIDAD RESPONSABLE:	SECRETARÍA DE AGRICULTURA, GANADERÍA, RECURSOS HIDRÁULICOS, ACUACULTURA Y PESCA	UNIDAD EJECUTORA:	DIRECCIÓN GENERAL DE PESCA Y ACUACULTURA
OBJETIVO DEL PROCESO:		EQUIPAR LAS PANGAS DE LOS PESCADORES RIBEREÑOS MEDIANTE LA ENTREGA DE MOTORES AMIGABLES AL MEDIO AMBIENTE PARA GENERAR MAYOR RENTABILIDAD A ESTA ACTIVIDAD	

DATOS DEL INDICADOR

NOMBRE INDICADOR:		PORCENTAJE DE EMBARCACIONES(PANGAS) CON MOTORES FUERA DE BORDA SUSTITUIDOS	
UNIDAD DE MEDIDA:	EMBARCACIÓN	TIPO:	DE GESTIÓN
RESULTADO ESPERADO:		AUMENTO Y MEJORA DE LA ACTIVIDAD PESQUERA A BAJO COSTO Y CUIDADO DEL MEDIO AMBIENTE REALIZADA POR LOS PESCADORES RIBEREÑOS.	
FORMULA CALCULO:		(NUMERO DE EMBARCACIONES(PANGAS) CON MOTORES SUSTITUIDOS / NUMERO DE EMBARCACIONES (PANGAS) CON MOTORES AUTORIZADOS)*100	
INTERPRETACION:		MUESTRA EL AVANCE OBTENIDO DEL PROGRAMA DE SUSTITUCION DE MOTORES FUERA DE BORDA.	
DIMENSION DEL INDICADOR:	IMPACTO	SENTIDO:	ASCENDENTE
VALOR:	ACUMULABLE	FRECUENCIA MEDICION:	TRIMESTRAL

AVANCE DEL INDICADOR:				TRIMESTRE			TRIMESTRE 2	
META ANUAL	AVANCE DEL TRIMESTRE			AVANCE ACUMULADO			AVANCE RESPECTO DE LA META ANUAL	SEMAFORO
	PROGRAMADO	ALCANZADO	%	PROGRAMADO	ALCANZADO	%		
115	0	0	100	0	0	100	0	verde
EVALUACIÓN CUALITATIVA				Programados a realizarse a partir del Tercer Trimestre.				
PROSPECTIVA								
FACTOR DE COMPARACIÓN								


 ESTADO DE SONORA	GOBIERNO DEL ESTADO DE SONORA FICHA TECNICA PARA SEGUIMIENTO Y EVALUACION DE INDICADORES DE PROYECTOS Y PROCESOS
---	---

NUMERO Y NOMBRE DEL PROGRAMA:		66 - DESARROLLO PESQUERO Y ACUÍCOLA	
NOMBRE DEL PROCESO:		APOYO A UNIDADES INTENSIVAS DE PRODUCCION ACUICOLA	
CLAVE PROGRAMATICA:		2111170A8T03323230QG	
UNIDAD RESPONSABLE:	SECRETARÍA DE AGRICULTURA, GANADERÍA, RECURSOS HIDRÁULICOS, ACUACULTURA Y PESCA	UNIDAD EJECUTORA:	DIRECCIÓN GENERAL DE PESCA Y ACUACULTURA
OBJETIVO DEL PROCESO:		APOYAR A PRODUCTORES EN LA CONSTRUCCION DE LAS OBRAS DE INFRAESTRUCTURA Y EQUIPAMIENTO ACUICOLA QUE CONTRIBUYAN A MEJORAR LA RENTABILIDAD DE LAS UNIDADES ECONOMICAS.	

DATOS DEL INDICADOR

NOMBRE INDICADOR:		PORCENTAJE DE PROYECTOS PESQUEROS Y ACUICOLAS APOYADOS EN EL AÑO	
UNIDAD DE MEDIDA:	PROYECTO	TIPO:	DE GESTIÓN
RESULTADO ESPERADO:		UNIDADES DE PRODUCCION PESQUERAS Y ACUICOLAS COMPETITIVAS Y RENTABLES	
FORMULA CALCULO:		$(\text{N}^\circ. \text{ DE PROYECTOS PESQUEROS Y ACUICOLAS APOYADOS} / \text{N}^\circ \text{ DE PROYECTOS PESQUEROS Y ACUICOLAS SOLICITADOS}) * 100$	
INTERPRETACION:		MUESTRA EL AVANCE OBTENIDO EN LA EJECUCION DE PROYECTOS PESQUEROS Y ACUICOLAS.	
DIMENSION DEL INDICADOR:	IMPACTO	SENTIDO:	ASCENDENTE
VALOR:	ACUMULABLE	FRECUENCIA MEDICION:	TRIMESTRAL

AVANCE DEL INDICADOR:				TRIMESTRE			TRIMESTRE 2	
META ANUAL	AVANCE DEL TRIMESTRE			AVANCE ACUMULADO			AVANCE RESPECTO DE LA META ANUAL	SEMAFORO
	PROGRAMADO	ALCANZADO	%	PROGRAMADO	ALCANZADO	%		
79	0	0	100	0	0	100	0	verde
EVALUACIÓN CUALITATIVA				Programados a realizarse a partir del Tercer Trimestre.				
PROSPECTIVA								
FACTOR DE COMPARACIÓN								


 <p>ESTADO DE SONORA</p>	GOBIERNO DEL ESTADO DE SONORA FICHA TECNICA PARA SEGUIMIENTO Y EVALUACION DE INDICADORES DE PROYECTOS Y PROCESOS
---	---

NUMERO Y NOMBRE DEL PROGRAMA:		66 - DESARROLLO PESQUERO Y ACUÍCOLA	
NOMBRE DEL PROCESO:		ACCIONES DE SANIDAD ACUICOLA	
CLAVE PROGRAMATICA:		2111170A8T033230QH	
UNIDAD RESPONSABLE:	SECRETARÍA DE AGRICULTURA, GANADERÍA, RECURSOS HIDRÁULICOS, ACUACULTURA Y PESCA	UNIDAD EJECUTORA:	DIRECCIÓN GENERAL DE PESCA Y ACUACULTURA
OBJETIVO DEL PROCESO:		REALIZAR ACCIONES DE CONTROL Y BUENAS PRACTICAS SANITARIAS PARA PREVENIR Y REDUCIR LOS RIESGOS DE ENFERMEDADES PATOGENAS ENCULTIVOS ACUICOLAS DE CRUSTACEOS, PECES Y MOLUSCOS.	

DATOS DEL INDICADOR

NOMBRE INDICADOR:		PORCENTAJE DE GRANJAS ACUICOLAS CON ATENCION SANITARIA	
UNIDAD DE MEDIDA:	GRANJA ACUÍCOLA	TIPO:	DE GESTIÓN
RESULTADO ESPERADO:		GRANJAS ACUICOLAS CON BUENOS NIVELES DE SANIDAD Y CALIDAD EN EL PRODUCTO	
FORMULA CALCULO:		(Nº. DE GRANJAS ACUICOLAS ATENDIDAS POR EL COSAES / Nº. DE GRANJAS ACUICOLAS PROGRAMADAS A ATENDER POR EL COSAES)*100	
INTERPRETACION:		MUESTRA EL AVANCE OBTENIDO EN LA ATENCION A LAS GRANJAS ACUICOLAS POR LAS ACCIONES DE SANIDAD REALIZADAS.	
DIMENSION DEL INDICADOR:	IMPACTO	SENTIDO:	ASCENDENTE
VALOR:	ACUMULABLE	FRECUENCIA MEDICION:	TRIMESTRAL


AVANCE DEL INDICADOR:				TRIMESTRE			TRIMESTRE 2	
META ANUAL	AVANCE DEL TRIMESTRE			AVANCE ACUMULADO			AVANCE RESPECTO DE LA META ANUAL	SEMAFORO
	PROGRAMADO	ALCANZADO	%	PROGRAMADO	ALCANZADO	%		
680	170	170	100	320	320	100	47.05	verde
EVALUACIÓN CUALITATIVA								
PROSPECTIVA								
FACTOR DE COMPARACIÓN								

 <p>ESTADO DE SONORA</p>	<p>GOBIERNO DEL ESTADO DE SONORA FICHA TECNICA PARA SEGUIMIENTO Y EVALUACION DE INDICADORES DE PROYECTOS Y PROCESOS</p>
---	--

NUMERO Y NOMBRE DEL PROGRAMA:		66 - DESARROLLO PESQUERO Y ACUÍCOLA	
NOMBRE DEL PROCESO:		INOCUIDAD ACUICOLA	
CLAVE PROGRAMATICA:		2111170A8T03323230QI	
UNIDAD RESPONSABLE:	SECRETARÍA DE AGRICULTURA, GANADERÍA, RECURSOS HIDRÁULICOS, ACUACULTURA Y PESCA	UNIDAD EJECUTORA:	DIRECCIÓN GENERAL DE PESCA Y ACUACULTURA
OBJETIVO DEL PROCESO:		FOMENTAR LA PRODUCCION DE ALIMENTOS SANOS E INOCUOS MEDIANTE LA CAPACITACION EN BUENAS PRACTICAS DE MANEJO Y MANUFACTURA.	

DATOS DEL INDICADOR			
NOMBRE INDICADOR:		PORCENTAJE DE GRANJAS ACUICOLAS CERTIFICADAS EN BUENAS PRACTICAS DE MANEJO	
UNIDAD DE MEDIDA:	GRANJA ACUÍCOLA	TIPO:	DE GESTIÓN
RESULTADO ESPERADO:		GRANJAS ACUICOLAS CON BUENAS PRACTICAS DE MANEJO Y EN MEJORES CONDICIONES PARA COMPETIR EN LOS MERCADOS.	
FORMULA CALCULO:		(Nº DE GRANJAS ACUICOLAS CON RECONOCIMIENTO EN BUENAS PRACTICAS DE PRODUCCION/Nº DE GRANJAS ACUICOLAS PROGRAMADAS EN BUENAS PRACTICAS DE PRODUCCION)*100	
INTERPRETACION:		MUESTRA EL AVANCE PORCENTUAL DE GRANJAS ACUICOLAS QUE OBTUVIERON EL RECONOCIMIENTO EN BUENAS PRACTICAS DE PRODUCCION	
DIMENSION DEL INDICADOR:	IMPACTO	SENTIDO:	ASCENDENTE
VALOR:	ACUMULABLE	FRECUENCIA MEDICION:	TRIMESTRAL

AVANCE DEL INDICADOR:				TRIMESTRE			TRIMESTRE 2	
META ANUAL	AVANCE DEL TRIMESTRE			AVANCE ACUMULADO			AVANCE RESPECTO DE LA META ANUAL	SEMAFORO
	PROGRAMADO	ALCANZADO	%	PROGRAMADO	ALCANZADO	%		
30	0	0	100	0	0	100	0	verde
EVALUACIÓN CUALITATIVA				Programados a realizarse a partir del Tercer Trimestre.				
PROSPECTIVA								
FACTOR DE COMPARACIÓN								

 ESTADO DE SONORA	GOBIERNO DEL ESTADO DE SONORA FICHA TECNICA PARA SEGUIMIENTO Y EVALUACION DE INDICADORES DE PROYECTOS Y PROCESOS
---	---

NUMERO Y NOMBRE DEL PROGRAMA:		85 - DESARROLLO RURAL SUSTENTABLE	
NOMBRE DEL PROCESO:		INFORMACIÓN, PLANEACIÓN Y EVALUACIÓN DEL DESARROLLO RURAL INTEGRAL PARA EL DESARROLLO AGROPECUARIO.	
CLAVE PROGRAMATICA:		2111170A8U03323210A0	
UNIDAD RESPONSABLE:	SECRETARÍA DE AGRICULTURA, GANADERÍA, RECURSOS HIDRÁULICOS, ACUACULTURA Y PESCA	UNIDAD EJECUTORA:	DIRECCIÓN GENERAL DE PLANEACIÓN, ADMINISTRACIÓN Y EVALUACIÓN
OBJETIVO DEL PROCESO:		REALIZAR LAS ACTIVIDADES PARA LA FORMULACIÓN, SEGUIMIENTO Y EVALUACIÓN DE LAS ACCIONES, LOGROS Y RESULTADOS ALCANZADOS DE LOS PROGRAMAS PRESUPUESTARIOS DE LA DEPENDENCIA.	

DATOS DEL INDICADOR

NOMBRE INDICADOR:		PORCENTAJE DE AVANCE DE DOCUMENTOS DEL DESEMPEÑO DE LA DEPENDENCIA PRESENTADOS.	
UNIDAD DE MEDIDA:	DOCUMENTO	TIPO:	PROGRAMÁTICO
RESULTADO ESPERADO:		DESEMPEÑO INSTITUCIONAL CUMPLIDO.	
FORMULA CALCULO:		(NÚMERO DE DOCUMENTOS DEL DESEMPEÑO DE LA DEPENDENCIA PRESENTADOS / NÚMERO DE DOCUMENTOS DEL DESEMPEÑO DE LA DEPENDENCIA PROGRAMADOS)*100	
INTERPRETACION:		MUESTRA EL AVANCE PORCENTUAL DE LOS DOCUMENTOS DEL DESEMPEÑO INSTITUCIONAL ENTREGADOS.	
DIMENSION DEL INDICADOR:	EFICIENCIA	SENTIDO:	ASCENDENTE
VALOR:	ACUMULABLE	FRECUENCIA MEDICION:	TRIMESTRAL

AVANCE DEL INDICADOR:			TRIMESTRE			TRIMESTRE 2		
META ANUAL	AVANCE DEL TRIMESTRE			AVANCE ACUMULADO			SEMAFORO	
	PROGRAMADO	ALCANZADO	%	PROGRAMADO	ALCANZADO	%		
32	5	5	100	11	11	100	34.37	verde
EVALUACIÓN CUALITATIVA								
PROSPECTIVA								
FACTOR DE COMPARACIÓN								