 <p>ESTADO DE SONORA</p>	<p>GOBIERNO DEL ESTADO DE SONORA FICHA TECNICA PARA SEGUIMIENTO Y EVALUACION DE INDICADORES DE PROYECTOS Y PROCESOS</p>
---	--

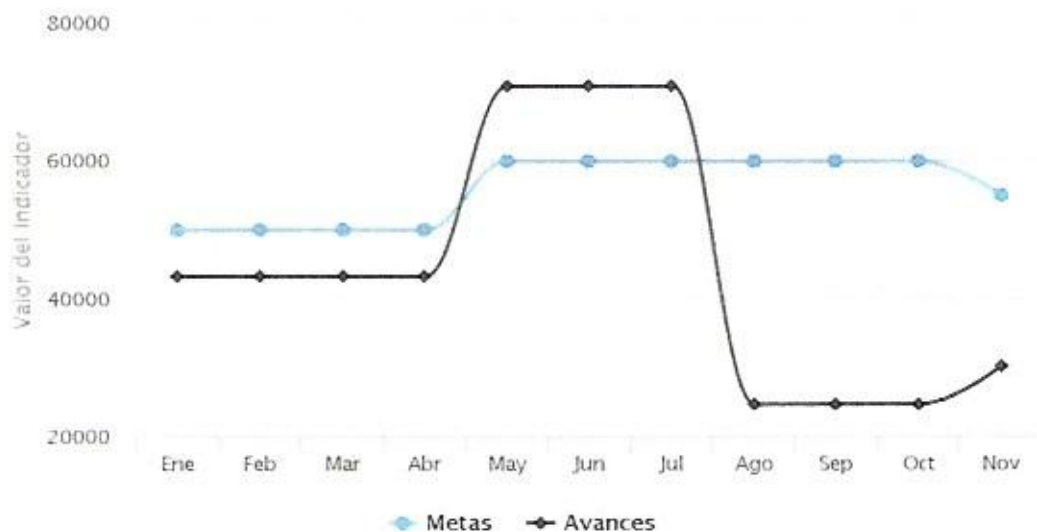
NUMERO Y NOMBRE DEL PROGRAMA:	37 - IDENTIDAD Y VALORES SONORENSES		
NOMBRE DEL PROCESO:	DIRECCIÓN, COORDINACIÓN Y PRODUCCIÓN DE LA PROGRAMACIÓN DE LA RADIO		
CLAVE PROGRAMATICA:	2111121252011818303G		
UNIDAD RESPONSABLE:	RADIO SONORA	UNIDAD EJECUTORA:	RADIO SONORA
OBJETIVO DEL PROCESO:	INTEGRA LAS ACCIONES DIRIGIDAS A PRODUCIR Y COORDINAR LA PROGRAMACIÓN DE RADIO SONORA.		


DATOS DEL INDICADOR			
NOMBRE INDICADOR:	NIVEL DE RESPUESTA DEL RADIOESCUCHA HACIA LA PROGRAMACIÓN DE RADIO SONORA		
UNIDAD DE MEDIDA:	LLAMADAS Y MENSAJES	TIPO:	ESTRATÉGICO
RESULTADO ESPERADO:	INCREMENTAR EL NIVEL DE SATISFACCIÓN DE LOS RADIOESCUCHAS.		
FORMULA CALCULO:	NÚMERO DE LLAMADAS Y MENSAJES RECIBIDOS EN EL PERÍODO / NÚMERO DE LLAMADAS Y MENSAJES RECIBIDOS EN EL PERÍODO ANTERIOR - 1		
INTERPRETACION:	INDICE DE INTERACCIÓN DEL RADIOESCUCHA CON RESPECTO A LOS PROGRAMAS DE RADIO SONORA		
DIMENSION DEL INDICADOR:	IMPACTO	SENTIDO:	ASCENDENTE
VALOR:	ACUMULABLE	FRECUENCIA MEDICION:	TRIMESTRAL

AVANCE DEL INDICADOR:				TRIMESTRE			TRIMESTRE 4	SEMAFORO
META ANUAL	AVANCE DEL TRIMESTRE			AVANCE ACUMULADO			AVANCE RESPECTO DE LA META ANUAL	
	PROGRAMADO	ALCANZADO	%	PROGRAMADO	ALCANZADO	%		
225000	55000	30170	54.85	225000	168899	75.06	75.06	
EVALUACIÓN CUALITATIVA				Cambios en la programación y segundo periodo vacacional.				
PROSPECTIVA				Tratar de incrementar el numero de mensajes y llamadas.				
FACTOR DE COMPARACIÓN								

Gráfica de Avance del Indicador: Nivel de respuesta del radioescucha hacia la programación de Radio Sonora

De Enero a Diciembre del 2015



	GOBIERNO DEL ESTADO DE SONORA FICHA TECNICA PARA SEGUIMIENTO Y EVALUACION DE INDICADORES DE PROYECTOS Y PROCESOS
---	---

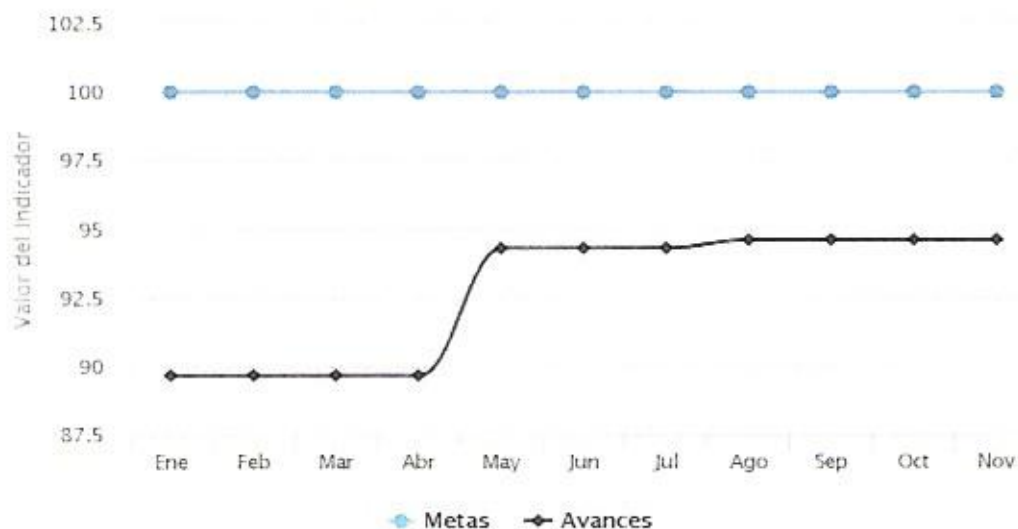
NUMERO Y NOMBRE DEL PROGRAMA:	37 - IDENTIDAD Y VALORES SONORENSES		
NOMBRE DEL PROCESO:	DIRECCIÓN, COORDINACIÓN Y PRODUCCIÓN DE LA PROGRAMACIÓN DE LA RADIO		
CLAVE PROGRAMATICA:	2111121Z52011818303G		
UNIDAD RESPONSABLE:	RADIO SONORA	UNIDAD EJECUTORA:	RADIO SONORA
OBJETIVO DEL PROCESO:	INTEGRA LAS ACCIONES DIRIGIDAS A PRODUCIR Y COORDINAR LA PROGRAMACIÓN DE RADIO SONORA.		


DATOS DEL INDICADOR			
NOMBRE INDICADOR:	ÍNDICE DE EFICIENCIA EN EL EJERCICIO DEL GASTO		
UNIDAD DE MEDIDA:	PORCENTAJE	TIPO:	PROGRAMÁTICO
RESULTADO ESPERADO:	CUMPLIR CON LOS OBJETIVOS Y METAS PROGRAMADOS DE ACUERDO AL PRESUPUESTO AUTORIZADO		
FORMULA CALCULO:	PRESUPUESTO EJERCIDO ENTRE PRESUPUESTO AUTORIZADO POR 100		
INTERPRETACION:	PORCENTAJE DE EFICIENCIA EN EL USO DEL PRESUPUESTO AUTORIZADO		
DIMENSION DEL INDICADOR:	EFICIENCIA	SENTIDO:	DESCENDENTE
VALOR:	ACUMULABLE	FRECUENCIA MEDICION:	TRIMESTRAL

META ANUAL	AVANCE DEL TRIMESTRE			AVANCE ACUMULADO			TRIMESTRE	TRIMESTRE 4	SEMAFORO
	PROGRAMADO	ALCANZADO	%	PROGRAMADO	ALCANZADO	%		AVANCE RESPECTO DE LA META ANUAL	
400	100		0	400	278.57	130.35		130.35	
EVALUACIÓN CUALITATIVA		Se ejerció menos presupuesto que lo programado al cierre del tercer trimestre, ya que no se captó lo programado a esa fecha.							
PROSPECTIVA									
FACTOR DE COMPARACIÓN									

Gráfica de Avance del Indicador: Índice de eficiencia en el ejercicio del gasto

De Enero a Diciembre del 2015



	GOBIERNO DEL ESTADO DE SONORA FICHA TECNICA PARA SEGUIMIENTO Y EVALUACION DE INDICADORES DE PROYECTOS Y PROCESOS
---	---

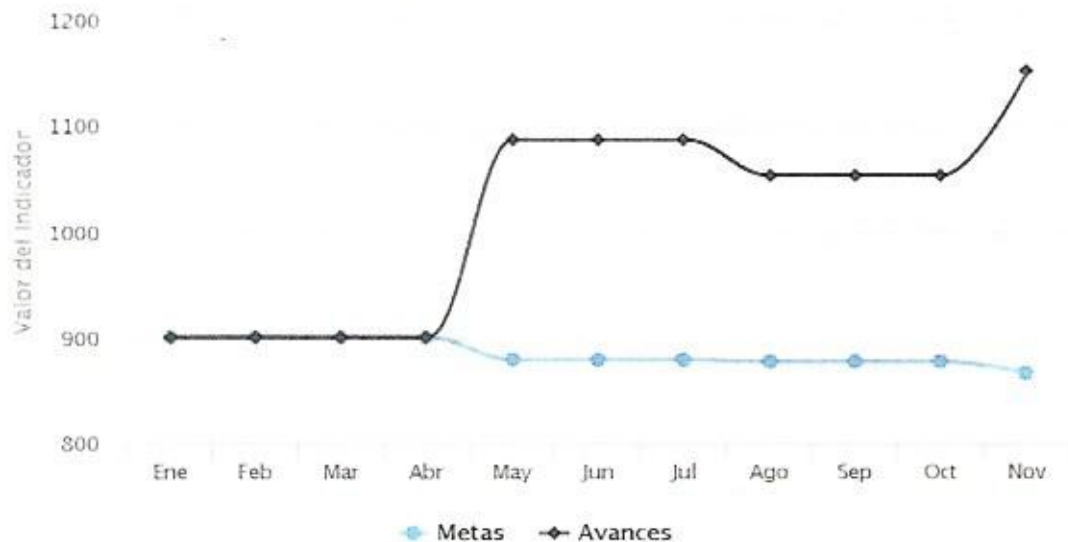
NUMERO Y NOMBRE DEL PROGRAMA:		37 - IDENTIDAD Y VALORES SONORENSES	
NOMBRE DEL PROCESO:		DIRECCIÓN, COORDINACIÓN Y PRODUCCIÓN DE LA PROGRAMACIÓN DE LA RADIO	
CLAVE PROGRAMATICA:		2111121252011818303G	
UNIDAD RESPONSABLE:	RADIO SONORA	UNIDAD EJECUTORA:	RADIO SONORA
OBJETIVO DEL PROCESO:		INTEGRA LAS ACCIONES DIRIGIDAS A PRODUCIR Y COORDINAR LA PROGRAMACIÓN DE RADIO SONORA.	


DATOS DEL INDICADOR			
NOMBRE INDICADOR:		ÍNDICE DE EFICIENCIA EN LA PRODUCCIÓN Y REALIZACIÓN DE PROGRAMAS CULTURALES	
UNIDAD DE MEDIDA:	PRODUCCIÓN	TIPO:	DE GESTIÓN
RESULTADO ESPERADO:		PRODUCIR Y COORDINAR LA PROGRAMACIÓN PLANEADA.	
FORMULA CALCULO:		PRODUCCIONES CULTURALES REALIZADAS ENTRE PRODUCCIONES CULTURALES PROGRAMADAS X 100	
INTERPRETACION:		INDICE DE EFICACIA EN LA PRODUCCIÓN Y COORDINACIÓN DE PROGRAMAS CULTURALES.	
DIMENSION DEL INDICADOR:	COBERTURA	SENTIDO:	ASCENDENTE
VALOR:	ACUMULABLE	FRECUENCIA MEDICION:	TRIMESTRAL

AVANCE DEL INDICADOR:							TRIMESTRE	TRIMESTRE 4	
META ANUAL	AVANCE DEL TRIMESTRE			AVANCE ACUMULADO			AVANCE RESPECTO DE LA META ANUAL	SEMAFORO	
	PROGRAMADO	ALCANZADO	%	PROGRAMADO	ALCANZADO	%			
3526	867	1153	132.98	3526	4196	119	119		
EVALUACIÓN CUALITATIVA	Por cambios en la programación se incluyeron nuevos programas.								
PROSPECTIVA	Mantener el numero de producciones								
FACTOR DE COMPARACIÓN									

Gráfica de Avance del Indicador: Índice de eficiencia en la producción y realización de programas culturales

De Enero a Diciembre del 2015



 <p>ESTADO DE SONORA</p>	<p>GOBIERNO DEL ESTADO DE SONORA FICHA TECNICA PARA SEGUIMIENTO Y EVALUACION DE INDICADORES DE PROYECTOS Y PROCESOS</p>
---	--

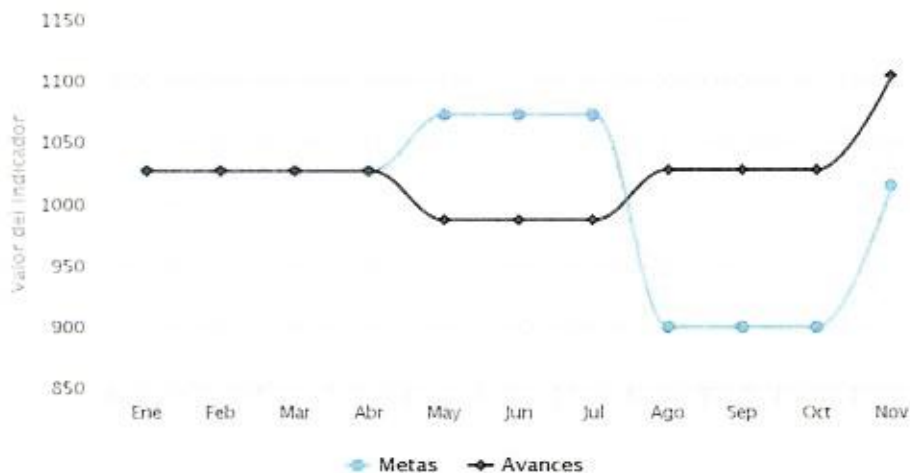
NUMERO Y NOMBRE DEL PROGRAMA:		37 - IDENTIDAD Y VALORES SONORENSES	
NOMBRE DEL PROCESO:		DIRECCIÓN, COORDINACIÓN Y PRODUCCIÓN DE LA PROGRAMACIÓN DE LA RADIO	
CLAVE PROGRAMÁTICA:		2111121252011818303G	
UNIDAD RESPONSABLE:	RADIO SONORA	UNIDAD EJECUTORA:	RADIO SONORA
OBJETIVO DEL PROCESO:		INTEGRA LAS ACCIONES DIRIGIDAS A PRODUCIR Y COORDINAR LA PROGRAMACIÓN DE RADIO SONORA.	


DATOS DEL INDICADOR			
NOMBRE INDICADOR:		ÍNDICE DE EFICIENCIA EN LA REALIZACIÓN DE LOS NOTICIEROS Y CÁPSULAS INFORMATIVAS	
UNIDAD DE MEDIDA:	PRODUCCIÓN	TIPO:	DE GESTIÓN
RESULTADO ESPERADO:		REALIZAR LOS NOTICIEROS Y LAS CÁPSULAS INFORMATIVAS PROGRAMADAS EN EL AÑO.	
FORMULA CALCULO:		NÚMERO DE NOTICIEROS Y CÁPSULAS INFORMATIVAS REALIZADAS ENTRE NÚMERO DE NOTICIEROS Y CÁPSULAS INFORMATIVAS PROGRAMADAS X 100	
INTERPRETACION:		INDICE DE NOTICIEROS Y CÁPSULAS INFORMATIVAS REALIZADAS CON RESPECTO A LAS PROGRAMADAS.	
DIMENSION DEL INDICADOR:	COBERTURA	SENTIDO:	ASCENDENTE
VALOR:	ACUMULABLE	FRECUENCIA MEDICION:	TRIMESTRAL

AVANCE DEL INDICADOR:				TRIMESTRE			TRIMESTRE 4		SEMAFORO
META ANUAL	AVANCE DEL TRIMESTRE			AVANCE ACUMULADO			AVANCE RESPECTO DE LA META ANUAL		
	PROGRAMADO	ALCANZADO	%	PROGRAMADO	ALCANZADO	%	103 28		
4015	1015	1105	108 86	4015	4147	103 28	103 28		
EVALUACIÓN CUALITATIVA				Se supero la meta debido a que se agregaron 2 cortes informativos diarios, y durante el segundo periodo vacacional no hubo noticieros y en su lugar se transmitieron 4 cortes informativos diarios mas.					
PROSPECTIVA									
FACTOR DE COMPARACIÓN									

Gráfica de Avance del Indicador: Índice de eficiencia en la realización de los noticieros y cápsulas informativas

De Enero a Diciembre del 2015



	GOBIERNO DEL ESTADO DE SONORA FICHA TECNICA PARA SEGUIMIENTO Y EVALUACION DE INDICADORES DE PROYECTOS Y PROCESOS
---	---

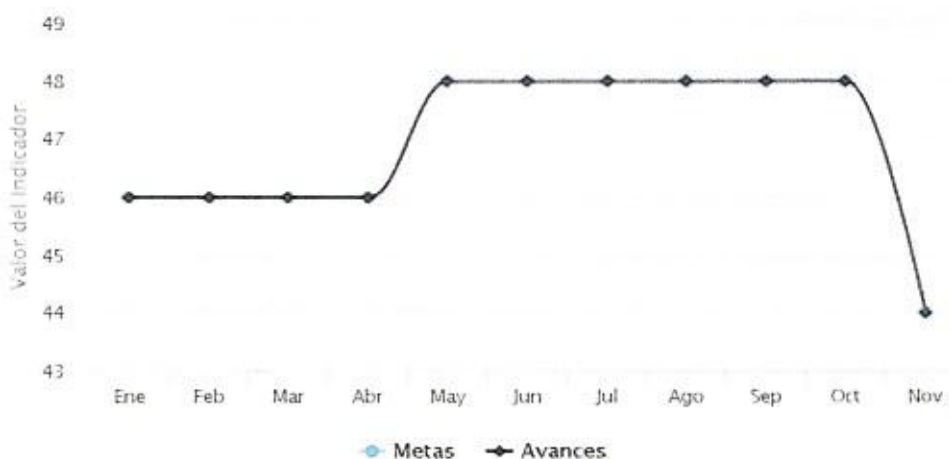
NUMERO Y NOMBRE DEL PROGRAMA:		37 - IDENTIDAD Y VALORES SONORENSES	
NOMBRE DEL PROCESO:		TRANSMISIÓN DE LOS PROGRAMAS DE RADIO Y TELEVISIÓN	
CLAVE PROGRAMATICA:		21111212520118183044	
UNIDAD RESPONSABLE:	RADIO SONORA	UNIDAD EJECUTORA:	RADIO SONORA
OBJETIVO DEL PROCESO:		OPERAR Y PROPORCIONAR MANTENIMIENTO PREVENTIVO Y CORRECTIVO A LAS 28 ESTACIONES DE RADIO, PARA HACER LLEGAR UNA TRANSMISIÓN CON CALIDAD A TODA LA POBLACIÓN DEL ESTADO DE SONORA.	


DATOS DEL INDICADOR			
NOMBRE INDICADOR:		ÍNDICE DE EFICIENCIA EN LA REALIZACIÓN DE SERVICIOS A ESTACIONES DE RADIO, CABINAS DE GRABACIÓN Y TRANSMISIÓN	
UNIDAD DE MEDIDA:	SERVICIO	TIPO:	DE GESTIÓN
RESULTADO ESPERADO:		QUE LAS 28 ESTACIONES DE RADIO SE MANTENGAN FUNCIONANDO Y CON CALIDAD EN LA SEÑAL DE TRANSMISIÓN, ARRIBA DEL 95% DE TIEMPO AIRE.	
FORMULA CALCULO:		SERVICIOS A ESTACIONES DE RADIO, CABINAS DE GRABACIÓN Y TRANSMISIÓN REALIZADAS ENTRE SERVICIOS A ESTACIONES DE RADIO, CABINAS DE TRANSMISIÓN Y GRABACIÓN PROGRAMADAS POR 100	
INTERPRETACION:			
INDICE DE SERVICIOS REALIZADOS EN RELACIÓN A LOS SERVICIOS PROGRAMADOS.			
DIMENSION DEL INDICADOR:	CALIDAD	SENTIDO:	ASCENDENTE
VALOR:	ACUMULABLE	FRECUENCIA MEDICION:	TRIMESTRAL

AVANCE DEL INDICADOR:			TRIMESTRE			TRIMESTRE 4	
META ANUAL	AVANCE DEL TRIMESTRE			AVANCE ACUMULADO			SEMAFORO
	PROGRAMADO	ALCANZADO	%	PROGRAMADO	ALCANZADO	%	
186	44	44	100	186	186	100	
EVALUACIÓN CUALITATIVA							
PROSPECTIVA							
FACTOR DE COMPARACIÓN							

Gráfica de Avance del Indicador: Índice de eficiencia en la realización de servicios a estaciones de Radio, Cabinas de Grabación y Transmisión

De Enero a Diciembre del 2015



 <p>ESTADO DE SONORA</p>	<p>GOBIERNO DEL ESTADO DE SONORA FICHA TECNICA PARA SEGUIMIENTO Y EVALUACION DE INDICADORES DE PROYECTOS Y PROCESOS</p>
---	--


NUMERO Y NOMBRE DEL PROGRAMA:		37 - IDENTIDAD Y VALORES SONORENSES	
NOMBRE DEL PROCESO:		TRANSMISIÓN DE LOS PROGRAMAS DE RADIO Y TELEVISIÓN	
CLAVE PROGRAMATICA:		21111212520118183044	
UNIDAD RESPONSABLE:	RADIO SONORA	UNIDAD EJECUTORA:	RADIO SONORA
OBJETIVO DEL PROCESO:		OPERAR Y PROPORCIONAR MANTENIMIENTO PREVENTIVO Y CORRECTIVO A LAS 28 ESTACIONES DE RADIO, PARA HACER LLEGAR UNA TRANSMISIÓN CON CALIDAD A TODA LA POBLACIÓN DEL ESTADO DE SONORA.	

DATOS DEL INDICADOR			
NOMBRE INDICADOR:		MANTENER ARRIBA DEL 95% DE TIEMPO AIRE, LAS 28 ESTACIONES DE RADIO EN EL ESTADO.	
UNIDAD DE MEDIDA:	PORCENTAJE	TIPO:	ESTRATÉGICO
RESULTADO ESPERADO:		MANTENER FUNCIONANDO LAS 28 ESTACIONES DE RADIO CON MÁS DEL 95% DE TIEMPO AIRE.	
FORMULA CALCULO:		NÚMERO DE DÍAS POR REPETIDORA TRANSCURRIDOS ENTRE NÚMERO DE DÍAS POR REPETIDORA QUE SE MANTIENE AL AIRE POR 100	
INTERPRETACION:		PORCENTAJE DE TIEMPO AIRE QUE SE MANTIENEN FUNCIONANDO LAS 28 ESTACIONES DE RADIO	
DIMENSION DEL INDICADOR:	CALIDAD	SENTIDO:	ASCENDENTE
VALOR:	ACUMULABLE	FRECUENCIA MEDICION:	TRIMESTRAL

AVANCE DEL INDICADOR:				TRIMESTRE			TRIMESTRE 4	SEMAFORO
META ANUAL	AVANCE DEL TRIMESTRE			AVANCE ACUMULADO			AVANCE RESPECTO DE LA META ANUAL	
	PROGRAMADO	ALCANZADO	%	PROGRAMADO	ALCANZADO	%		
380	95	99.37	104.6	380	382.77	100.72	100.72	
EVALUACIÓN CUALITATIVA								
PROSPECTIVA								
FACTOR DE COMPARACIÓN								

Gráfica de Avance del Indicador: Mantener arriba del 95% de tiempo aire, las 28 Estaciones de Radio en el Estado.



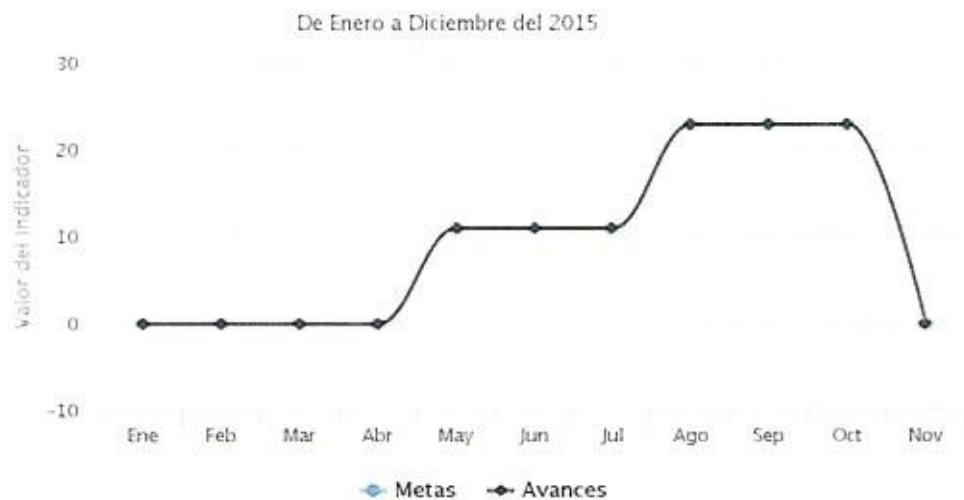
 <p>ESTADO DE SONORA</p>	<p>GOBIERNO DEL ESTADO DE SONORA FICHA TECNICA PARA SEGUIMIENTO Y EVALUACION DE INDICADORES DE PROYECTOS Y PROCESOS</p>
---	--

NUMERO Y NOMBRE DEL PROGRAMA:		37 - IDENTIDAD Y VALORES SONORENSES	
NOMBRE DEL PROCESO:		PROYECTO CULTURA 2015 RADIO SONORA	
CLAVE PROGRAMATICA:		211112125201181830NB	
UNIDAD RESPONSABLE:	RADIO SONORA	UNIDAD EJECUTORA:	RADIO SONORA
OBJETIVO DEL PROCESO:		INCENTIVAR EL FORTALECIMIENTO DE LAS ACTIVIDADES CULTURALES Y ARTÍSTICAS ASÍ COMO LAS TRADICIONES Y EXPRESIONES MUSICALES DE NUESTRO ESTADO	

DATOS DEL INDICADOR			
NOMBRE INDICADOR:		ÍNDICE DE EFICIENCIA EN LA REALIZACIÓN DE EVENTOS PROGRAMADOS PARA EL PROYECTO CULTURAL 2015 RADIO SONORA	
UNIDAD DE MEDIDA:	EVENTO	TIPO:	DE GESTIÓN
RESULTADO ESPERADO:		COADYUAR A LA DIFUSIÓN DE LAS EXPRESIONES ARTÍSTICAS EN TODO EL ESTADO A TRAVÉS DE NUESTRA SEÑAL	
FORMULA CALCULO:		NÚMERO DE EVENTOS REALIZADOS/NÚMERO DE EVENTOS PROGRAMADOS X 100	
INTERPRETACION:		ÍNDICE DE EVENTOS REALIZADOS EN RELACIÓN A LOS EVENTOS PROGRAMADOS	
DIMENSION DEL INDICADOR:	COBERTURA	SENTIDO:	ASCENDENTE
VALOR:	NO ACUMULABLE	FRECUENCIA MEDICION:	TRIMESTRAL

AVANCE DEL INDICADOR:				TRIMESTRE			TRIMESTRE 4		SEMAFORO
META ANUAL	AVANCE DEL TRIMESTRE			AVANCE ACUMULADO			AVANCE RESPECTO DE LA META ANUAL		
	PROGRAMADO	ALCANZADO	%	PROGRAMADO	ALCANZADO	%			
0	0	0	100	0	0	100	100		
EVALUACIÓN CUALITATIVA									
PROSPECTIVA									
FACTOR DE COMPARACIÓN									

Gráfica de Avance del Indicador: Índice de eficiencia en la realización de eventos programados para el Proyecto Cultural 2015 Radio Sonora



Highcharts.com