



GOBIERNO DEL ESTADO DE SONORA
FICHA TÉCNICA PARA SEGUIMIENTO Y EVALUACIÓN DE INDICADORES DE PROYECTOS Y PROCESOS
AVANCE TRIMESTRAL EN EL CUMPLIMIENTO DE LAS METAS DEL INDICADOR

ETCA-III-13

TRIMESTRE: PRIMERO DE 2015

NÚMERO Y NOMBRE DEL PROGRAMA

NOMBRE DEL PROYECTO O PROCESO **CLAVE PROGRAMÁTICA**

UNIDAD RESPONSABLE **UNIDAD EJECUTORA**

OBJETIVO DEL PROYECTO O PROCESO

RESULTADO ESPERADO

PRESUPUESTO	Original	Modificado	Avance en el trimestre				Avance acumulado			
			Programado	Comprometido	Devengado	Ejercido Pagado	% (Ejercido / Devengado)	Devengado	Ejercido Pagado	% (Ejercido / Devengado)
\$	20,316,456.95	\$ 20,316,456.95	\$ 5,246,507.51	\$ 16,995,096.56	\$ 4,999,329.19	\$ 4,863,655.55	97.29%	\$ 4,999,329.19	\$ 4,863,655.55	97.29%

DATOS DEL INDICADOR

Nombre del indicador **Tipo**

Fórmula de cálculo

Interpretación

Dimensión del indicador **Sentido (descendente o ascendente)**

Valor (acumulable o no acumulable) **Frecuencia de medición**

AVANCE DEL INDICADOR Trimestre

Variables	Unidad de medida	Meta anual	Avance en el trimestre			Avance acumulado			Avance respecto de la meta anual (%)	Semáforo
			Programado	Alcanzado	%	Programado	Alcanzado	%		
Número de llamadas y mensajes recibidos	Llamada	225000	50000	43244	86.49%	225000	43244	19.22%	19.22%	■
Número de llamadas y mensajes recibidos en el período anterior	Llamada	186100	11100	16278	146.65%	186100	16278	8.75%	8.75%	

COMPORTAMIENTO HISTÓRICO DEL INDICADOR HACIA LA META

Variable	Unidad de medida	2009	2010	2011	2012	2013	2014	Meta 2015	Semáforo
Número de llamadas y mensajes recibidos	Llamada					193663	201847		■

Descripción del factor de comparación:

Criterios de semaforización

Aceptable (color verde): Cuando el avance de la meta del indicador alcance un cumplimiento de entre 80 y 100% respecto al valor acumulado programado

Con riesgo (color amarillo): Cuando el avance de la meta se ubique dentro del rango del 51 al 79% respecto al valor acumulado programado

Crítico (color rojo): Cuando el cumplimiento de la meta registre un avance de 50% o menos respecto al valor acumulado programado

FORMULÓ

AUTORIZÓ

C.P. LUZ IREMA RAMOS BORBÓN
DIRECTORA DE ADMINISTRACIÓN

ING. DEMETRIO SOTELO MEDINA
DIRECTOR GENERAL



GOBIERNO DEL ESTADO DE SONORA
FICHA TÉCNICA PARA SEGUIMIENTO Y EVALUACIÓN DE INDICADORES DE PROYECTOS Y PROCESOS
AVANCE TRIMESTRAL EN EL CUMPLIMIENTO DE LAS METAS DEL INDICADOR

ETCA-III-13

TRIMESTRE: PRIMERO DE 2015

NÚMERO Y NOMBRE DEL PROGRAMA	35 IDENTIDAD Y VALORES SONORENSES		
NOMBRE DEL PROYECTO O PROCESO	DIRECCIÓN, COORDINACIÓN Y PRODUCCIÓN DE LA PROGRAMACIÓN DE LA RADIO	CLAVE PROGRAMÁTICA	2111121Z52011818303G
UNIDAD RESPONSABLE	RADIO SONORA	UNIDAD EJECUTORA	RADIO SONORA



EVALUACIÓN CUALITATIVA

El número de llamadas y mensajes de los radioescuchas se incrementó considerablemente en este primer trimestre, con respecto al primer trimestre del año anterior, lo que refleja que los cambios realizados en la programación de la Rad

PROSPECTIVA

Dar difusión mediante programas en vivo, como las noches de Plaza.

METAS FÍSICAS RELACIONADAS	UNIDAD DE MEDIDA	PROGRAMADA	ALCANZADA

FORMULÓ

C.P. LUZ IREMA RAMOS BORBÓN
 DIRECTORA DE ADMINISTRACIÓN

AUTORIZÓ

ING. DEMETRIO SOTELO MEDINA
 DIRECTOR GENERAL



GOBIERNO DEL ESTADO DE SONORA
FICHA TÉCNICA PARA SEGUIMIENTO Y EVALUACIÓN DE INDICADORES DE PROYECTOS Y PROCESOS
AVANCE TRIMESTRAL EN EL CUMPLIMIENTO DE LAS METAS DEL INDICADOR

ETCA-III-13

TRIMESTRE: PRIMERO DE 2015

NÚMERO Y NOMBRE DEL PROGRAMA	35 IDENTIDAD Y VALORES SONORENSES		
NOMBRE DEL PROYECTO O PROCESO	DIRECCIÓN, COORDINACIÓN Y PRODUCCIÓN DE LA PROGRAMACIÓN DE LA RADIO	CLAVE PROGRAMÁTICA	2111121Z52011818303G
UNIDAD RESPONSABLE	RADIO SONORA	UNIDAD EJECUTORA	RADIO SONORA

FORMULÓ

C.P. LUZ IREMA RAMOS BORBÓN
DIRECTORA DE ADMINISTRACIÓN

AUTORIZÓ

ING. DEMETRIO SOTELO MEDINA
DIRECTOR GENERAL



GOBIERNO DEL ESTADO DE SONORA
FICHA TÉCNICA PARA SEGUIMIENTO Y EVALUACIÓN DE INDICADORES DE PROYECTOS Y PROCESOS
AVANCE TRIMESTRAL EN EL CUMPLIMIENTO DE LAS METAS DEL INDICADOR

ETCA-III-13

TRIMESTRE: PRIMERO DE 2015

NÚMERO Y NOMBRE DEL PROGRAMA/ **35 IDENTIDAD Y VALORES SONORENSES**

NOMBRE DEL PROYECTO O PROCESO **DIRECCIÓN, COORDINACIÓN Y PRODUCCIÓN DE LA PROGRAMACIÓN DE LA RADIO** CLAVE PROGRAMÁTICA **2111121Z52011818303G**

UNIDAD RESPONSABLE **RADIO SONORA** UNIDAD EJECUTORA **RADIO SONORA**

OBJETIVO DEL PROYECTO O PROCESO **Integrar las acciones dirigidas a producir y coordinar la programación de Radio Sonora**

RESULTADO ESPERADO **Cumplir con los objetivos y metas programados de acuerdo al presupuesto autorizado**

PRESUPUESTO	Original	Modificado	Avance en el trimestre					Avance acumulado			
			Programado	Comprometido	Devengado	Ejercido Pagado	% (Ejercido / Devengado)	Devengado	Ejercido Pagado	% (Ejercido / Devengado)	
\$	20,316,456.95	\$	20,316,456.95	\$ 5,246,507.51	\$ 16,995,096.56	\$ 4,999,329.19	\$ 4,863,655.55	97.29%	\$ 4,999,329.19	\$ 4,863,655.55	97.29%

DATOS DEL INDICADOR

Nombre del indicador **Indice de eficiencia en el ejercicio del gasto** Tipo **De Gestión**

Fórmula de cálculo **Presupuesto ejercido / Presupuesto autorizado x 100**

Interpretación **Porcentaje de eficiencia en el uso del presupuesto autorizado**

Dimensión del indicador **Eficiencia** Sentido (descendente o ascendente) **Descendente**

Valor (acumulable o no acumulable) **Acumulable** Frecuencia de medición **Trimestral**

AVANCE DEL INDICADOR Trimestre **89.67%**

Variables	Unidad de medida	Meta anual	Avance en el trimestre			Avance acumulado			Avance respecto de la meta anual (%)	Semáforo
			Programado	Alcanzado	%	Programado	Alcanzado	%		
Presupuesto ejercido	Porcentaje	23626065	6280849.17	5632179.31	89.67%	23626065	5632179.31	23.84%	■	
Presupuesto Autorizado	Porcentaje	23626065	6280849.17	6280849.17	100.00%	23626065	6280849.17	26.58%		

COMPORTAMIENTO HISTÓRICO DEL INDICADOR HACIA LA META

Variable	Unidad de medida	2009	2010	2011	2012	2013	2014	Meta 2015	Semáforo
Presupuesto Ejercido	Porcentaje	101.24%	96.98%	114.79%	101.25%	96.45%	92%		■

Descripción del factor de comparación:

Criterios de semaforización

Aceptable (color verde): Cuando el avance de la meta del indicador alcance un cumplimiento de entre 80 y 100% respecto al valor acumulado programado

Con riesgo (color amarillo): Cuando el avance de la meta se ubique dentro del rango del 51 al 79% respecto al valor acumulado programado

Crítico (color rojo): Cuando el cumplimiento de la meta registre un avance de 50% o menos respecto al valor acumulado programado



GOBIERNO DEL ESTADO DE SONORA
FICHA TÉCNICA PARA SEGUIMIENTO Y EVALUACIÓN DE INDICADORES DE PROYECTOS Y PROCESOS
AVANCE TRIMESTRAL EN EL CUMPLIMIENTO DE LAS METAS DEL INDICADOR

ETCA-III-13

TRIMESTRE: PRIMERO DE 2015

NÚMERO Y NOMBRE DEL PROGRAMA/ **35 IDENTIDAD Y VALORES SONORENSES**

NOMBRE DEL PROYECTO O PROCESO **DIRECCIÓN, COORDINACIÓN Y PRODUCCIÓN DE LA PROGRAMACIÓN DE LA RADIO** CLAVE PROGRAMÁTICA **2111121Z52011818303G**

UNIDAD RESPONSABLE **RADIO SONORA** UNIDAD EJECUTORA **RADIO SONORA**

OBJETIVO DEL PROYECTO O PROCESO: **Integrar las acciones dirigidas a producir y coordinar la programación de Radio Sonora**

RESULTADO ESPERADO **Realizar los noticieros y las cápsulas informativas programadas en el año.**

PRESUPUESTO	Original	Modificado	Avance en el trimestre					Avance acumulado			
			Programado	Comprometido	Devengado	Ejercido Pagado	% (Ejercido / Devengado)	Devengado	Ejercido Pagado	% (Ejercido / Devengado)	
\$	20,316,456.95	\$	20,316,456.95	\$ 5,246,507.51	\$ 16,995,096.56	\$ 4,999,329.19	\$ 4,863,655.55	97.29%	\$ 4,999,329.19	\$ 4,863,655.55	97.29%

DATOS DEL INDICADOR

Nombre del indicador **Índice de eficiencia en la producción y realización de programas culturales** Tipo **Programático**

Fórmula de cálculo **Producciones culturales / Producciones culturales programadas x 100**

Interpretación **Índice de eficiencia en la producción y coordinación de programas culturales**

Dimensión del indicador **Cobertura** Sentido (descendente o ascendente) **Ascendente**

Valor (acumulable o no acumulable) **Acumulable** Frecuencia de medición **Trimestral**

AVANCE DEL INDICADOR Trimestre **100.00%**

Variables	Unidad de medida	Meta anual	Avance en el trimestre			Avance acumulado			Avance respecto de la meta anual (%)	Semáforo
			Programado	Alcanzado	%	Programado	Alcanzado	%		
Producciones culturales realizadas	Producción	3526	901	901	100.00%	3526	901	25.55%	25.55%	■
Producciones culturales programadas	Producción	3526	901	901	100.00%	3526	901	25.55%	25.55%	

COMPORTAMIENTO HISTÓRICO DEL INDICADOR HACIA LA META

Variable	Unidad de medida	2009	2010	2011	2012	2013	2014	Meta 2015	Semáforo
Producciones culturales realizadas	Porcentaje	100.25%	96.98%	97.10%	104.12%	127.79%	100%		■

Descripción del factor de comparación:

Criterios de semaforización

Aceptable (color verde): Cuando el avance de la meta del indicador alcance un cumplimiento de entre 80 y 100% respecto al valor acumulado programado

Con riesgo (color amarillo): Cuando el avance de la meta se ubique dentro del rango del 51 al 79% respecto al valor acumulado programado

Crítico (color rojo): Cuando el cumplimiento de la meta registre un avance de 50% o menos respecto al valor acumulado programado

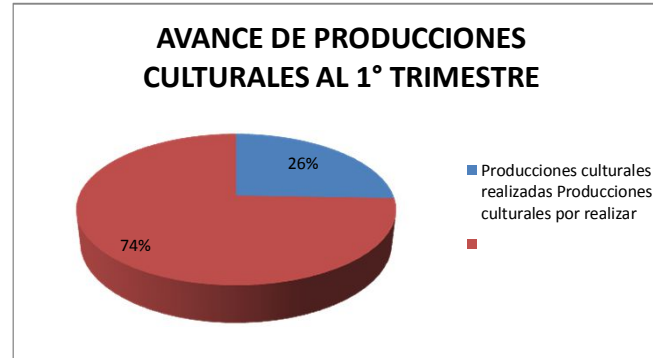


GOBIERNO DEL ESTADO DE SONORA
FICHA TÉCNICA PARA SEGUIMIENTO Y EVALUACIÓN DE INDICADORES DE PROYECTOS Y PROCESOS
 AVANCE TRIMESTRAL EN EL CUMPLIMIENTO DE LAS METAS DEL INDICADOR

ETCA-III-13

TRIMESTRE: PRIMERO DE 2015

NÚMERO Y NOMBRE DEL PROGRAMA	35 IDENTIDAD Y VALORES SONORENSES		
NOMBRE DEL PROYECTO O PROCESO	DIRECCIÓN, COORDINACIÓN Y PRODUCCIÓN DE LA PROGRAMACIÓN DE LA RADIO	CLAVE PROGRAMÁTICA	211121Z52011818303G
UNIDAD RESPONSABLE	RADIO SONORA	UNIDAD EJECUTORA	RADIO SONORA



EVALUACIÓN CUALITATIVA

Se realizaron las producciones culturales programadas en el trimestre.

PROSPECTIVA

Continuar realizando las producciones culturales de acuerdo a lo planeado.

METAS FÍSICAS RELACIONADAS	UNIDAD DE MEDIDA	PROGRAMADA	ALCANZADA

FORMULÓ

AUTORIZÓ



GOBIERNO DEL ESTADO DE SONORA
FICHA TÉCNICA PARA SEGUIMIENTO Y EVALUACIÓN DE INDICADORES DE PROYECTOS Y PROCESOS
 AVANCE TRIMESTRAL EN EL CUMPLIMIENTO DE LAS METAS DEL INDICADOR

ETCA-III-13

TRIMESTRE: PRIMERO DE 2015

NÚMERO Y NOMBRE DEL PROGRAMA/

NOMBRE DEL PROYECTO O PROCESO CLAVE PROGRAMÁTICA

UNIDAD RESPONSABLE UNIDAD EJECUTORA

OBJETIVO DEL PROYECTO O PROCESO:

RESULTADO ESPERADO

PRESUPUESTO	Original	Modificado	Avance en el trimestre					Avance acumulado		
			Programado	Comprometido	Devengado	Ejercido Pagado	% (Ejercido / Devengado)	Devengado	Ejercido Pagado	% (Ejercido / Devengado)
\$	20,316,456.95	\$ align="right">20,316,456.95	\$ 5,246,507.51	\$ 16,995,096.56	\$ 4,999,329.19	\$ 4,863,655.55	97.29%	\$ 4,999,329.19	\$ 4,863,655.55	97.29%

DATOS DEL INDICADOR

Nombre del indicador Tipo

Fórmula de cálculo

Interpretación

Dimensión del indicador Sentido (descendente o ascendente)

Valor (acumulable o no acumulable) Frecuencia de medición

AVANCE DEL INDICADOR Trimestre

Variables	Unidad de medida	Meta anual	Avance en el trimestre			Avance acumulado			Avance respecto de la meta anual (%)	Semáforo
			Programado	Alcanzado	%	Programado	Alcanzado	%		
Noticieros y cápsulas informativas realizadas	Producción	4015	1027	1027	100.00%	4015	1027	25.58%	25.58%	■
Noticieros y cápsulas informativas programadas	Producción	4015	1027	1027	100.00%	4015	1027	25.58%	25.58%	

COMPORTAMIENTO HISTÓRICO DEL INDICADOR HACIA LA META

Variable	Unidad de medida	2009	2010	2011	2012	2013	2014	Meta 2015	Semáforo
Noticieros y cápsulas informativas	Porcentaje	100.00%	115.49%	99.03%	100.00%	99.31%	100%		■

Descripción del factor de comparación:

Criterios de semaforización

Aceptable (color verde): Cuando el avance de la meta del indicador alcance un cumplimiento de entre 80 y 100% respecto al valor acumulado programado

Con riesgo (color amarillo): Cuando el avance de la meta se ubique dentro del rango del 51 al 79% respecto al valor acumulado programado

Crítico (color rojo): Cuando el cumplimiento de la meta registre un avance de 50% o menos respecto al valor acumulado programado



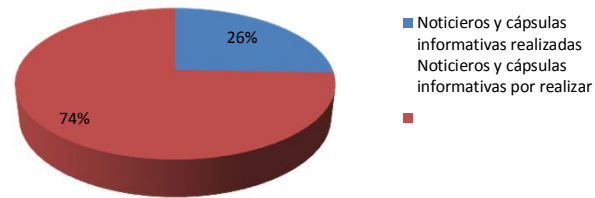
GOBIERNO DEL ESTADO DE SONORA
FICHA TÉCNICA PARA SEGUIMIENTO Y EVALUACIÓN DE INDICADORES DE PROYECTOS Y PROCESOS
 AVANCE TRIMESTRAL EN EL CUMPLIMIENTO DE LAS METAS DEL INDICADOR

ETCA-III-13

TRIMESTRE: PRIMERO DE 2015

NÚMERO Y NOMBRE DEL PROGRAMA	35 IDENTIDAD Y VALORES SONORENSES		
NOMBRE DEL PROYECTO O PROCESO	DIRECCIÓN, COORDINACIÓN Y PRODUCCIÓN DE LA PROGRAMACIÓN DE LA RADIO	CLAVE PROGRAMÁTICA	2111121Z52011818303G
UNIDAD RESPONSABLE	RADIO SONORA	UNIDAD EJECUTORA	RADIO SONORA

AVANCE DE NOTICIEROS Y CAPSULAS INFORMATIVAS EN 1° TRIMESTRE 2015



EVALUACIÓN CUALITATIVA

Se realizaron las producciones de noticieros y cortes informativos de acuerdo a lo presupuestado en el trimestre.

PROSPECTIVA

Realizar las producciones de noticieros y cortes informativos de acuerdo a lo realizado.

METAS FÍSICAS RELACIONADAS	UNIDAD DE MEDIDA	PROGRAMADA	ALCANZADA	

FORMULÓ

AUTORIZÓ



GOBIERNO DEL ESTADO DE SONORA
FICHA TÉCNICA PARA SEGUIMIENTO Y EVALUACIÓN DE INDICADORES DE PROYECTOS Y PROCESOS
 AVANCE TRIMESTRAL EN EL CUMPLIMIENTO DE LAS METAS DEL INDICADOR

ETCA-III-13

TRIMESTRE: PRIMERO DE 2015

NÚMERO Y NOMBRE DEL PROGRAMA/ 35 IDENTIDAD Y VALORES SONORENSES

NOMBRE DEL PROYECTO O PROCESO TRANSMISIÓN DE LOS PROGRAMAS DE RADIO Y TELEVISIÓN **CLAVE PROGRAMÁTICA** 2111121Z520118183044

UNIDAD RESPONSABLE RADIO SONORA **UNIDAD EJECUTORA** RADIO SONORA

OBJETIVO DEL PROYECTO O PROCESO: Operar y proporcionar mantenimiento preventivo y correctivo a las 28 estaciones de Radio, para hacer llegar una transmisión con calidad a toda la población del Estado de Sonora

RESULTADO ESPERADO Mantener funcionando las 28 estaciones de Radio con más del 95% de tiempo aire.

PRESUPUESTO	Original	Modificado	Avance en el trimestre					Avance acumulado		
			Programado	Comprometido	Devengado	Ejercido Pagado	% (Ejercido / Devengado)	Devengado	Ejercido Pagado	% (Ejercido / Devengado)
\$	3,309,608.05	\$ 3,309,608.05	\$ 1,034,341.66	\$ 1,434,529.82	\$ 632,850.12	\$ 628,132.58	99.25%	\$ 632,850.12	\$ 628,132.58	99.25%

DATOS DEL INDICADOR

Nombre del indicador Mantener arriba del 95% de tiempo aire, las 28 estaciones de Radio en el Estado. **Tipo** Programático

Fórmula de cálculo número de días por repetidora que se mantiene al aire / Número de días por repetidora transcurridos X 100

Interpretación Porcentaje de tiempo aire que se mantienen funcionando las 28 estaciones de Radio

Dimensión del indicador Calidad **Sentido (descendente o ascendente)** Ascendente

Valor (acumulable o no acumulable) Acumulable **Frecuencia de medición** Trimestral

AVANCE DEL INDICADOR Trimestre 98.45%

Variables	Unidad de medida	Meta anual	Avance en el trimestre			Avance acumulado			Avance respecto de la meta anual (%)	Semáforo
			Programado	Alcanzado	%	Programado	Alcanzado	%		
número de días por repetidora que se mantiene al aire	Días	9709	2394	2481	103.63%	9709	2481	25.55%	25.55%	
Número de días por repetidora transcurridos	Días	10220	2520	2520	100.00%	10220	2520	24.66%	24.66%	

COMPORTAMIENTO HISTÓRICO DEL INDICADOR HACIA LA META

Variable	Unidad de medida	2009	2010	2011	2012	2013	2014	Meta 2015	Semáforo
Número de días por repetidora que se mantiene al aire	Porcentaje						100%		

Descripción del factor de comparación:

Criterios de semaforización

Aceptable (color verde): Cuando el avance de la meta del indicador alcance un cumplimiento de entre 80 y 100% respecto al valor acumulado programado
Con riesgo (color amarillo): Cuando el avance de la meta se ubique dentro del rango del 51 al 79% respecto al valor acumulado programado
Crítico (color rojo): Cuando el cumplimiento de la meta registre un avance de 50% o menos respecto al valor acumulado programado



GOBIERNO DEL ESTADO DE SONORA
FICHA TÉCNICA PARA SEGUIMIENTO Y EVALUACIÓN DE INDICADORES DE PROYECTOS Y PROCESOS
 AVANCE TRIMESTRAL EN EL CUMPLIMIENTO DE LAS METAS DEL INDICADOR

ETCA-III-13

TRIMESTRE: PRIMERO DE 2015

NÚMERO Y NOMBRE DEL PROGRAMA	35 IDENTIDAD Y VALORES SONORENSES		
NOMBRE DEL PROYECTO O PROCESO	TRANSMISIÓN DE LOS PROGRAMAS DE RADIO Y TELEVISIÓN	CLAVE PROGRAMÁTICA	2111121Z520118183044
UNIDAD RESPONSABLE	RADIO SONORA	UNIDAD EJECUTORA	RADIO SONORA



EVALUACIÓN CUALITATIVA

Se logró alcanzar el 98.45% de tiempo aire las 28 estaciones de Radio en el Estado, superando la meta esperada que era al menos 95% de tiempo aire.

PROSPECTIVA

Superar la meta de mantener al menos el 95% de tiempo aire las 28 estaciones de radio.

METAS FÍSICAS RELACIONADAS	UNIDAD DE MEDIDA	PROGRAMADA	ALCANZADA

FORMULÓ

AUTORIZÓ



GOBIERNO DEL ESTADO DE SONORA
FICHA TÉCNICA PARA SEGUIMIENTO Y EVALUACIÓN DE INDICADORES DE PROYECTOS Y PROCESOS
 AVANCE TRIMESTRAL EN EL CUMPLIMIENTO DE LAS METAS DEL INDICADOR

ETCA-III-13

TRIMESTRE: PRIMERO DE 2015

NÚMERO Y NOMBRE DEL PROGRAMA/ **35 IDENTIDAD Y VALORES SONORENSES**

NOMBRE DEL PROYECTO O PROCESO **TRANSMISIÓN DE LOS PROGRAMAS DE RADIO Y TELEVISIÓN** CLAVE PROGRAMÁTICA **2111121Z520118183044**

UNIDAD RESPONSABLE **RADIO SONORA** UNIDAD EJECUTORA **RADIO SONORA**

OBJETIVO DEL PROYECTO O PROCESO: **Operar y proporcionar mantenimiento preventivo y correctivo a las 28 estaciones de Radio, para hacer llegar una transmisión con calidad a toda la población del Estado de Sonora**

RESULTADO ESPERADO **Que las 28 estaciones de Radio se mantengan funcionando y con calidad en la señal de transmisión arriba del 95% de tiempo aire**

PRESUPUESTO	Original	Modificado	Avance en el trimestre					Avance acumulado		
			Programado	Comprometido	Devengado	Ejercido Pagado	% (Ejercido / Devengado)	Devengado	Ejercido Pagado	% (Ejercido / Devengado)
\$	3,309,608.05	\$ 3,309,608.05	\$ 1,034,341.66	\$ 1,434,529.82	\$ 632,850.12	\$ 628,132.58	99.25%	\$ 632,850.12	\$ 628,132.58	99.25%

DATOS DEL INDICADOR

Nombre del indicador **Índice de eficiencia en la realización de servicios a estaciones de radio, cabinas de grabación y transmisión** Tipo **Programático**

Fórmula de cálculo **Servicios a estaciones de radio, cabinas de grabación y transmisión realizadas / Servicios a estaciones de radio, cabinas de grabación y transmisión X 100**

Interpretación **Índice de servicios realizados en relación a los servicios programados**

Dimensión del indicador **Calidad** Sentido (descendente o ascendente) **Ascendente**

Valor (acumulable o no acumulable) **Acumulable** Frecuencia de medición **Trimestral**

AVANCE DEL INDICADOR Trimestre **100.00%**

Variables	Unidad de medida	Meta anual	Avance en el trimestre			Avance acumulado			Avance respecto de la meta anual (%)	Semáforo
			Programado	Alcanzado	%	Programado	Alcanzado	%		
Servicios a estaciones de Radio, cabinas de grabación y transmisión realizadas	Servicios	186	46	46	100.00%	186	46	24.73%	24.73%	●
Servicios a estaciones de Radio, cabinas de grabación y transmisión programados	Servicios	186	46	46	100.00%	186	46	24.73%	24.73%	●

COMPORTAMIENTO HISTÓRICO DEL INDICADOR HACIA LA META

Variable	Unidad de medida	2009	2010	2011	2012	2013	2014	Meta 2015	Semáforo
Servicios a estaciones de Radio, Cabinas de grabación y transmisión realizadas	Porcentaje	100.00%	100.00%	100.00%	100.00%	100.00%			●

Descripción del factor de comparación:

Criterios de semaforización

Aceptable (color verde): Cuando el avance de la meta del indicador alcance un cumplimiento de entre 80 y 100% respecto al valor acumulado programado

Con riesgo (color amarillo): Cuando el avance de la meta se ubique dentro del rango del 51 al 79% respecto al valor acumulado programado

Crítico (color rojo): Cuando el cumplimiento de la meta registre un avance de 50% o menos respecto al valor acumulado programado

FORMULÓ

AUTORIZÓ

C.P. Luz Irema Ramos Borbón
DIRECTORA DE ADMINISTRACIÓN

Ing. Demetrio Sotelo Medina
DIRECTOR GENERAL



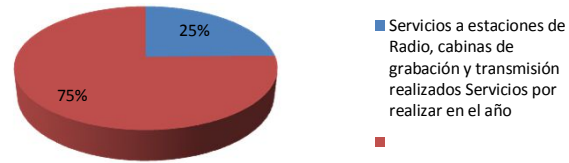
GOBIERNO DEL ESTADO DE SONORA
FICHA TÉCNICA PARA SEGUIMIENTO Y EVALUACIÓN DE INDICADORES DE PROYECTOS Y PROCESOS
 AVANCE TRIMESTRAL EN EL CUMPLIMIENTO DE LAS METAS DEL INDICADOR

ETCA-III-13

TRIMESTRE: PRIMERO DE 2015

NÚMERO Y NOMBRE DEL PROGRAMA	35 IDENTIDAD Y VALORES SONORENSES		
NOMBRE DEL PROYECTO O PROCESO	TRANSMISIÓN DE LOS PROGRAMAS DE RADIO Y TELEVISIÓN	CLAVE PROGRAMÁTICA	2111121Z520118183044
UNIDAD RESPONSABLE	RADIO SONORA	UNIDAD EJECUTORA	RADIO SONORA

AVENCE DE SERVICIOS REALIZADOS A ESTACIONES DE RADIO Y CABINAS DE GRABACIÓN Y TRANSMISIÓN



EVALUACIÓN CUALITATIVA

Se realizaron los servicios a estaciones de Radio, cabinas de grabación y transmisión programados en el trimestre.

PROSPECTIVA

Realizar los servicios a estaciones de Radio, cabinas de grabación y transmisión programadas.

METAS FÍSICAS RELACIONADAS	UNIDAD DE MEDIDA	PROGRAMADA	ALCANZADA

FORMULÓ

AUTORIZÓ