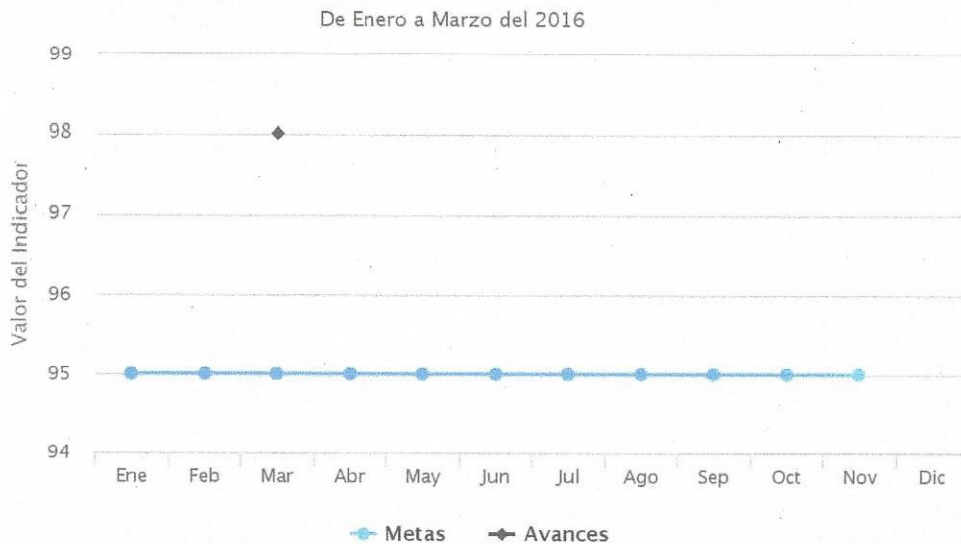
 <p>ESTADO DE SONORA</p>	<p><b>GOBIERNO DEL ESTADO DE SONORA FICHA TECNICA PARA SEGUIMIENTO Y EVALUACION DE INDICADORES DE PROYECTOS Y PROCESOS</b></p>
---	--


<b>NUMERO Y NOMBRE DEL PROGRAMA:</b>		45 - CULTURA PARA TODOS	
<b>NOMBRE DEL PROCESO:</b>		TRANSMISIÓN DE LOS PROGRAMAS DE RADIO Y TELEVISIÓN	
<b>CLAVE PROGRAMATICA:</b>		2111121Z520118183044	
<b>UNIDAD RESPONSABLE:</b>	RADIO SONORA	<b>UNIDAD EJECUTORA:</b>	RADIO SONORA
<b>OBJETIVO DEL PROCESO:</b>		OPERAR Y PROPORCIONAR MANTENIMIENTO PREVENTIVO Y CORRECTIVO A LAS ESTACIONES DE RADIO, PARA HACER LLEGAR UNA TRANSMISIÓN CON CALIDAD A TODA LA POBLACIÓN DEL ESTADO DE SONORA.	

<b>DATOS DEL INDICADOR</b>			
<b>NOMBRE INDICADOR:</b>		MANTENER AL AIRE ARRIBA DEL 95% DE TIEMPO AIRE, LAS ESTACIONES DE RADIO EN EL ESTADO.	
<b>UNIDAD DE MEDIDA:</b>	PORCENTAJE	<b>TIPO:</b>	ESTRATÉGICO
<b>RESULTADO ESPERADO:</b>		MANTENER FUNCIONANDO LAS ESTACIONES DE RADIO CON MÁS DEL 95% DE TIEMPO AIRE.	
<b>FORMULA CALCULO:</b>		NÚMERO DE DÍAS AL AIRE POR REPETIDORA EN EL TRIMESTRE / NÚMERO DE DÍAS DEL TRIMESTRE X 100	
<b>INTERPRETACION:</b>		PORCENTAJE DE TIEMPO AIRE QUE SE MANTIENEN FUNCIONANDO LAS ESTACIONES DE RADIO	
<b>DIMENSION DEL INDICADOR:</b>	CALIDAD	<b>SENTIDO:</b>	DESCENDENTE
<b>VALOR:</b>	NO ACUMULABLE	<b>FRECUENCIA MEDICION:</b>	TRIMESTRAL

AVANCE DEL INDICADOR:				TRIMESTRE			TRIMESTRE 1	SEMAFORO
META ANUAL	AVANCE DEL TRIMESTRE			AVANCE ACUMULADO			AVANCE RESPECTO DE LA META ANUAL	
	PROGRAMADO	ALCANZADO	%	PROGRAMADO	ALCANZADO	%		
95	95	98	96.84	95	98	96.84	96.84	
<b>EVALUACIÓN CUALITATIVA</b>				Se logró mantener al aire al 98% las estaciones de radio en el Estado, arriba de lo programado original, ofreciendo a la ciudadanía constancia y permanencia en la transmisión.				
<b>PROSPECTIVA</b>				Mantener como mínimo al 95% al aire las Estaciones de Radio en el Estado.				
<b>FACTOR DE COMPARACIÓN</b>				Se logró superar la meta programada en 3%.				

Gráfica de Avance del Indicador: Mantener al aire arriba del 95% de tiempo aire, las Estaciones de Radio en el Estado.



 <p>ESTADO DE SONORA</p>	<p><b>GOBIERNO DEL ESTADO DE SONORA FICHA TECNICA PARA SEGUIMIENTO Y EVALUACION DE INDICADORES DE PROYECTOS Y PROCESOS</b></p>
---	--

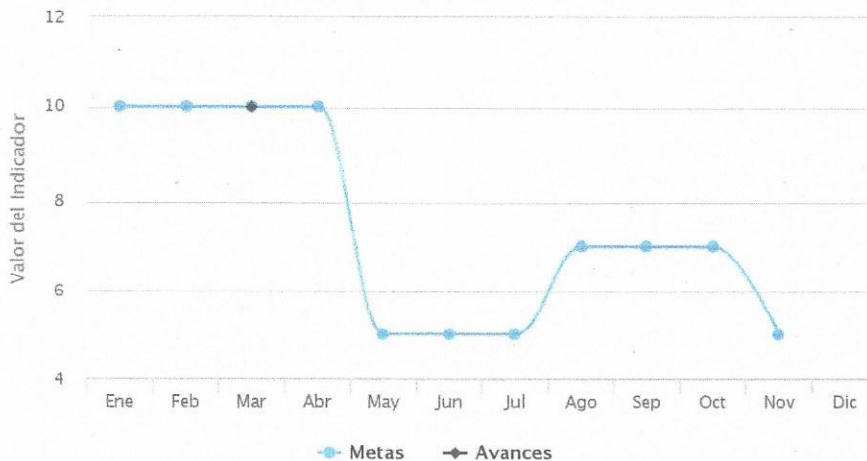
<b>NUMERO Y NOMBRE DEL PROGRAMA:</b>		45 - CULTURA PARA TODOS	
<b>NOMBRE DEL PROCESO:</b>		TRANSMISIÓN DE LOS PROGRAMAS DE RADIO Y TELEVISIÓN	
<b>CLAVE PROGRAMATICA:</b>		2111121Z520118183044	
<b>UNIDAD RESPONSABLE:</b>	RADIO SONORA	<b>UNIDAD EJECUTORA:</b>	RADIO SONORA
<b>OBJETIVO DEL PROCESO:</b>		OPERAR Y PROPORCIONAR MANTENIMIENTO PREVENTIVO Y CORRECTIVO A LAS ESTACIONES DE RADIO, PARA HACER LLEGAR UNA TRANSMISIÓN CON CALIDAD A TODA LA POBLACIÓN DEL ESTADO DE SONORA.	

<b>DATOS DEL INDICADOR</b>			
<b>NOMBRE INDICADOR:</b>		ÍNDICE DE EFICACIA EN LA REALIZACIÓN DE SERVICIOS A ESTACIONES DE RADIO	
<b>UNIDAD DE MEDIDA:</b>	SERVICIOS DE MANTENIMIENTO	<b>TIPO:</b>	DE GESTIÓN
<b>RESULTADO ESPERADO:</b>		QUE LAS ESTACIONES DE RADIO SE MANTENGAN FUNCIONANDO Y CON CALIDAD EN LA SEÑAL DE TRANSMISIÓN, ARRIBA DEL 95% DE TIEMPO AIRE.	
<b>FORMULA CALCULO:</b>		SERVICIOS A ESTACIONES DE RADIO REALIZADAS / SERVICIOS A ESTACIONES DE RADIO PROGRAMADAS X 100	
<b>INTERPRETACION:</b>		INDICE DE SERVICIOS REALIZADOS EN RELACIÓN A LOS SERVICIOS PROGRAMADOS.	
<b>DIMENSION DEL INDICADOR:</b>	CALIDAD	<b>SENTIDO:</b>	ASCENDENTE
<b>VALOR:</b>	ACUMULABLE	<b>FRECUENCIA MEDICION:</b>	TRIMESTRAL

AVANCE DEL INDICADOR:		TRIMESTRE			TRIMESTRE 1			
META ANUAL	AVANCE DEL TRIMESTRE			AVANCE ACUMULADO			AVANCE RESPECTO DE LA META ANUAL	SEMAFORO
	PROGRAMADO	ALCANZADO	%	PROGRAMADO	ALCANZADO	%		
27	10	10	100	10	10	100	37.03	
<b>EVALUACIÓN CUALITATIVA</b>		Se realizaron los servicios programados a las Estaciones de Radio en el Estado						
<b>PROSPECTIVA</b>		Realizar los servicios programados a las Estaciones de Radio en el Estado						
<b>FACTOR DE COMPARACIÓN</b>		Los servicios realizados son iguales a los programados.						


Gráfica de Avance del Indicador: Índice de eficacia en la realización de servicios a estaciones de Radio

De Enero a Marzo del 2016



Highcharts.com



 <p>ESTADO DE SONORA</p>	<p><b>GOBIERNO DEL ESTADO DE SONORA FICHA TECNICA PARA SEGUIMIENTO Y EVALUACION DE INDICADORES DE PROYECTOS Y PROCESOS</b></p>
---	--

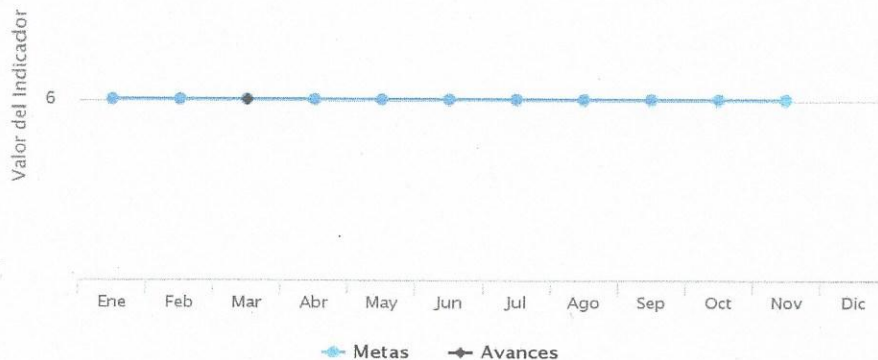
<b>NUMERO Y NOMBRE DEL PROGRAMA:</b>		45 - CULTURA PARA TODOS	
<b>NOMBRE DEL PROCESO:</b>		TRANSMISIÓN DE LOS PROGRAMAS DE RADIO Y TELEVISIÓN	
<b>CLAVE PROGRAMATICA:</b>		2111121Z520118183044	
<b>UNIDAD RESPONSABLE:</b>	RADIO SONORA	<b>UNIDAD EJECUTORA:</b>	RADIO SONORA
<b>OBJETIVO DEL PROCESO:</b>		OPERAR Y PROPORCIONAR MANTENIMIENTO PREVENTIVO Y CORRECTIVO A LAS ESTACIONES DE RADIO, PARA HACER LLEGAR UNA TRANSMISIÓN CON CALIDAD A TODA LA POBLACIÓN DEL ESTADO DE SONORA.	

<b>DATOS DEL INDICADOR</b>			
<b>NOMBRE INDICADOR:</b>		INDICE DE EFICACIA EN LA REALIZACIÓN DE SERVICIOS A CABINAS	
<b>UNIDAD DE MEDIDA:</b>	SERVICIOS DE MANTENIMIENTO	<b>TIPO:</b>	DE GESTIÓN
<b>RESULTADO ESPERADO:</b>		QUE LAS ESTACIONES DE RADIO SE MANTENGAN FUNCIONANDO Y CON CALIDAD EN LA SEÑAL DE TRANSMISIÓN, ARRIBA DEL 95% DE TIEMPO AIRE.	
<b>FORMULA CALCULO:</b>		SERVICIO A CABINAS REALIZADOS / SERVICIO A CABINAS PROGRAMADOS X 100	
<b>INTERPRETACION:</b>		INDICE DE SERVICIOS A CABINAS REALIZADOS EN RELACIÓN A SERVICIOS A CABINAS PROGRAMADOS.	
<b>DIMENSION DEL INDICADOR:</b>	CALIDAD	<b>SENTIDO:</b>	ASCENDENTE
<b>VALOR:</b>	ACUMULABLE	<b>FRECUENCIA MEDICION:</b>	TRIMESTRAL


AVANCE DEL INDICADOR:			TRIMESTRE			TRIMESTRE 1	
META ANUAL	AVANCE DEL TRIMESTRE			AVANCE ACUMULADO			SEMAFORO
	PROGRAMADO	ALCANZADO	%	PROGRAMADO	ALCANZADO	%	
24	6	6	100	6	6	100	25
<b>EVALUACIÓN CUALITATIVA</b>			Se realizaron los servicios a las cabinas de transmisión y grabación de acuerdo a lo programado.				
<b>PROSPECTIVA</b>			Realizar los servicios a las cabinas de transmisión y grabación de acuerdo a lo programado.				
<b>FACTOR DE COMPARACIÓN</b>			Los servicios realizados son iguales a los programados.				

Gráfica de Avance del Indicador: Índice de eficacia en la realización de servicios a cabinas

De Enero a Marzo del 2016



Highcharts.com

 <p>ESTADO DE SONORA</p>	<p><b>GOBIERNO DEL ESTADO DE SONORA FICHA TECNICA PARA SEGUIMIENTO Y EVALUACION DE INDICADORES DE PROYECTOS Y PROCESOS</b></p>
---	--

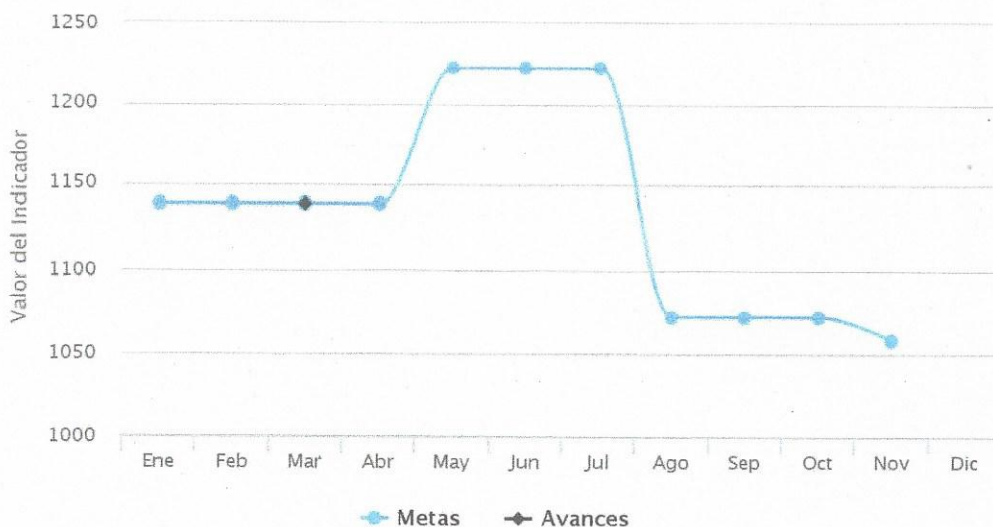
<b>NUMERO Y NOMBRE DEL PROGRAMA:</b>		45 - CULTURA PARA TODOS	
<b>NOMBRE DEL PROCESO:</b>		DIRECCIÓN, COORDINACIÓN Y PRODUCCIÓN DE LA PROGRAMACIÓN DE LA RADIO	
<b>CLAVE PROGRAMATICA:</b>		2111121Z52011818303G	
<b>UNIDAD RESPONSABLE:</b>	RADIO SONORA	<b>UNIDAD EJECUTORA:</b>	RADIO SONORA
<b>OBJETIVO DEL PROCESO:</b>		INTEGRA LAS ACCIONES DIRIGIDAS A PRODUCIR Y COORDINAR LA PROGRAMACIÓN DE RADIO SONORA.	

<b>DATOS DEL INDICADOR</b>			
<b>NOMBRE INDICADOR:</b>		ÍNDICE DE EFICACIA EN LA REALIZACIÓN DE LOS NOTICIEROS Y CÁPSULAS INFORMATIVAS	
<b>UNIDAD DE MEDIDA:</b>	PRODUCCIÓN	<b>TIPO:</b>	DE GESTIÓN
<b>RESULTADO ESPERADO:</b>		REALIZAR LOS NOTICIEROS Y LAS CÁPSULAS INFORMATIVAS PROGRAMADAS EN EL AÑO.	
<b>FORMULA CALCULO:</b>		NÚMERO DE NOTICIEROS Y CÁPSULAS INFORMATIVAS REALIZADAS ENTRE NÚMERO DE NOTICIEROS Y CÁPSULAS INFORMATIVAS PROGRAMADAS X 100	
<b>INTERPRETACION:</b>		INDICE DE NOTICIEROS Y CÁPSULAS INFORMATIVAS REALIZADAS CON RESPECTO A LAS PROGRAMADAS.	
<b>DIMENSION DEL INDICADOR:</b>	COBERTURA	<b>SENTIDO:</b>	ASCENDENTE
<b>VALOR:</b>	ACUMULABLE	<b>FRECUENCIA MEDICION:</b>	TRIMESTRAL

<b>AVANCE DEL INDICADOR:</b>				<b>TRIMESTRE</b>			<b>TRIMESTRE 1</b>		<b>SEMAFORO</b>
<b>META ANUAL</b>	<b>AVANCE DEL TRIMESTRE</b>			<b>AVANCE ACUMULADO</b>			<b>AVANCE RESPECTO DE LA META ANUAL</b>		
	<b>PROGRAMADO</b>	<b>ALCANZADO</b>	<b>%</b>	<b>PROGRAMADO</b>	<b>ALCANZADO</b>	<b>%</b>			
4491	1139	1139	100	1139	1139	100	25.36		
<b>EVALUACIÓN CUALITATIVA</b>				Se produjeron los noticieros y los cortes informativos programados.					
<b>PROSPECTIVA</b>				Producir los noticieros y cortes informativos programados.					
<b>FACTOR DE COMPARACIÓN</b>				Producciones noticiosas realizadas igual a las producciones noticiosas programadas.					


**Gráfica de Avance del Indicador: Índice de eficacia en la realización de los noticieros y cápsulas informativas**

De Enero a Marzo del 2016



Highcharts.com



	<b>GOBIERNO DEL ESTADO DE SONORA FICHA TECNICA PARA SEGUIMIENTO Y EVALUACION DE INDICADORES DE PROYECTOS Y PROCESOS</b>
---	---

<b>NUMERO Y NOMBRE DEL PROGRAMA:</b>		45 - CULTURA PARA TODOS	
<b>NOMBRE DEL PROCESO:</b>		DIRECCIÓN, COORDINACIÓN Y PRODUCCIÓN DE LA PROGRAMACIÓN DE LA RADIO	
<b>CLAVE PROGRAMATICA:</b>		2111121Z52011818303G	
<b>UNIDAD RESPONSABLE:</b>	RADIO SONORA	<b>UNIDAD EJECUTORA:</b>	RADIO SONORA
<b>OBJETIVO DEL PROCESO:</b>		INTEGRA LAS ACCIONES DIRIGIDAS A PRODUCIR Y COORDINAR LA PROGRAMACIÓN DE RADIO SONORA.	


<b>DATOS DEL INDICADOR</b>			
<b>NOMBRE INDICADOR:</b>		ÍNDICE DE EFICACIA EN LA PRODUCCIÓN Y REALIZACIÓN DE PROGRAMAS CULTURALES	
<b>UNIDAD DE MEDIDA:</b>	PRODUCCIÓN	<b>TIPO:</b>	DE GESTIÓN
<b>RESULTADO ESPERADO:</b>		PRODUCIR Y COORDINAR LA PROGRAMACIÓN PLANEADA.	
<b>FORMULA CALCULO:</b>		PRODUCCIONES CULTURALES REALIZADAS / PRODUCCIONES CULTURALES PROGRAMADAS X 100	
<b>INTERPRETACION:</b>		INDICE DE EFICACIA EN LA PRODUCCIÓN Y COORDINACIÓN DE PROGRAMAS CULTURALES.	
<b>DIMENSION DEL INDICADOR:</b>	COBERTURA	<b>SENTIDO:</b>	ASCENDENTE
<b>VALOR:</b>	ACUMULABLE	<b>FRECUENCIA MEDICION:</b>	TRIMESTRAL

<b>AVANCE DEL INDICADOR:</b>				<b>TRIMESTRE</b>			<b>TRIMESTRE 1</b>	<b>SEMAFORO</b>
<b>META ANUAL</b>	<b>AVANCE DEL TRIMESTRE</b>			<b>AVANCE ACUMULADO</b>			<b>AVANCE RESPECTO DE LA META ANUAL</b>	
	<b>PROGRAMADO</b>	<b>ALCANZADO</b>	<b>%</b>	<b>PROGRAMADO</b>	<b>ALCANZADO</b>	<b>%</b>		
3520	950	950	100	950	950	100	26.98	
<b>EVALUACIÓN CUALITATIVA</b>		Se produjeron y coordinaron los programas culturales de acuerdo a lo programado						
<b>PROSPECTIVA</b>		Producir y coordinar los programas culturales de acuerdo a lo programado.						
<b>FACTOR DE COMPARACIÓN</b>		Programado igual a realizado						

Gráfica de Avance del Indicador: Índice de eficacia en la producción y realización de programas culturales



Highcharts.com

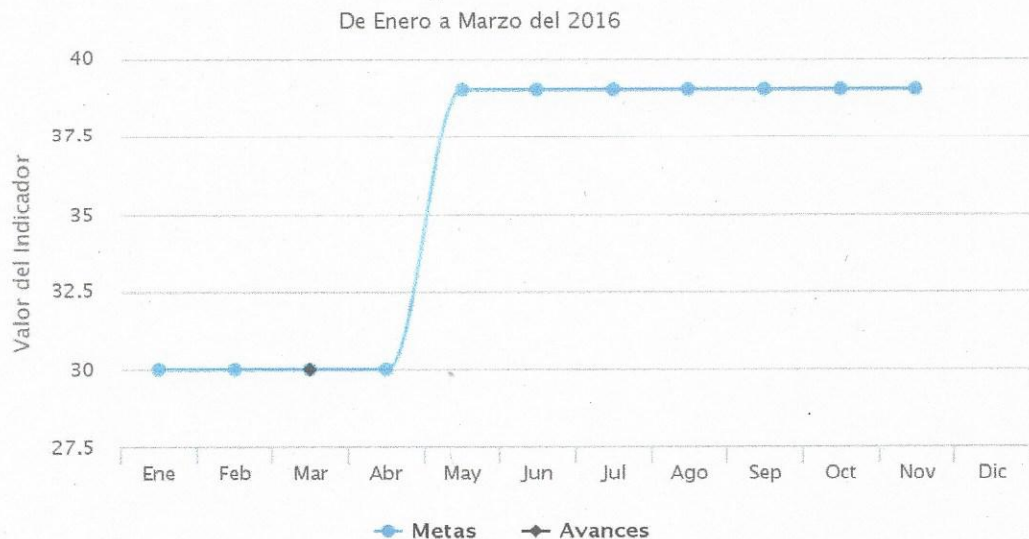
 <p>ESTADO DE SONORA</p>	<p><b>GOBIERNO DEL ESTADO DE SONORA FICHA TECNICA PARA SEGUIMIENTO Y EVALUACION DE INDICADORES DE PROYECTOS Y PROCESOS</b></p>
---	--

<b>NUMERO Y NOMBRE DEL PROGRAMA:</b>		45 - CULTURA PARA TODOS	
<b>NOMBRE DEL PROCESO:</b>		DIRECCIÓN, COORDINACIÓN Y PRODUCCIÓN DE LA PROGRAMACIÓN DE LA RADIO	
<b>CLAVE PROGRAMATICA:</b>		2111121Z52011818303G	
<b>UNIDAD RESPONSABLE:</b>	RADIO SONORA	<b>UNIDAD EJECUTORA:</b>	RADIO SONORA
<b>OBJETIVO DEL PROCESO:</b>		INTEGRA LAS ACCIONES DIRIGIDAS A PRODUCIR Y COORDINAR LA PROGRAMACIÓN DE RADIO SONORA.	


<b>DATOS DEL INDICADOR</b>			
<b>NOMBRE INDICADOR:</b>		INDICE DE EFICACIA EN LA PRODUCCIÓN Y REALIZACIÓN DE PRODUCCIONES CON PERSPECTIVA DE GÉNERO	
<b>UNIDAD DE MEDIDA:</b>	PRODUCCIÓN	<b>TIPO:</b>	DE GESTIÓN
<b>RESULTADO ESPERADO:</b>		PRODUCIR Y COORDINAR PRODUCCIONES CON PERSPECTIVA DE GÉNERO	
<b>FORMULA CALCULO:</b>		PRODUCCIONES CON PERSPECTIVA DE GÉNERO REALIZADAS / PRODUCCIONES CON PERSPECTIVA DE GÉNERO PROGRAMADAS X 100	
<b>INTERPRETACION:</b>		INDICE DE EFICACIA EN LA REALIZACIÓN DE PRODUCCIONES CON PERSPECTIVA DE GÉNERO.	
<b>DIMENSION DEL INDICADOR:</b>	COBERTURA	<b>SENTIDO:</b>	ASCENDENTE
<b>VALOR:</b>	ACUMULABLE	<b>FRECUENCIA MEDICION:</b>	TRIMESTRAL

META ANUAL	AVANCE DEL TRIMESTRE			AVANCE ACUMULADO			TRIMESTRE	TRIMESTRE 1	SEMAFORO
	PROGRAMADO	ALCANZADO	%	PROGRAMADO	ALCANZADO	%	AVANCE RESPECTO DE LA META ANUAL		
147	30	30	100	30	30	100	20.4		
<b>EVALUACIÓN CUALITATIVA</b>		Se realizaron las producciones con perspectiva de género programadas.							
<b>PROSPECTIVA</b>		Realizar las producciones con perspectiva de género programadas.							
<b>FACTOR DE COMPARACIÓN</b>		Producciones con perspectiva de género realizadas igual a las programadas.							

**Gráfica de Avance del Indicador: Índice de eficacia en la producción y realización de producciones con perspectiva de género**





 <p>ESTADO DE SONORA</p>	<p><b>GOBIERNO DEL ESTADO DE SONORA FICHA TECNICA PARA SEGUIMIENTO Y EVALUACION DE INDICADORES DE PROYECTOS Y PROCESOS</b></p>
---	--

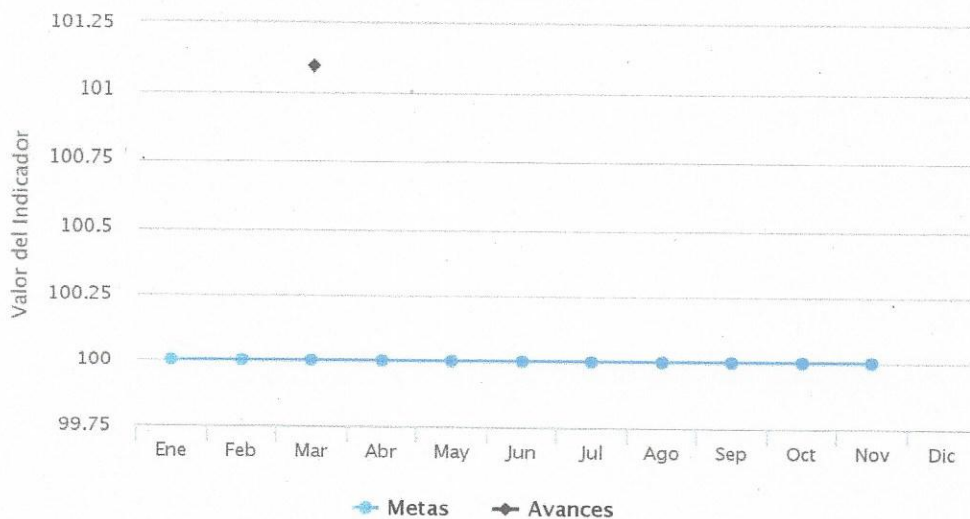
<b>NUMERO Y NOMBRE DEL PROGRAMA:</b>		45 - CULTURA PARA TODOS	
<b>NOMBRE DEL PROCESO:</b>		DIRECCIÓN, COORDINACIÓN Y PRODUCCIÓN DE LA PROGRAMACIÓN DE LA RADIO	
<b>CLAVE PROGRAMATICA:</b>		2111121Z52011818303G	
<b>UNIDAD RESPONSABLE:</b>	RADIO SONORA	<b>UNIDAD EJECUTORA:</b>	RADIO SONORA
<b>OBJETIVO DEL PROCESO:</b>		INTEGRA LAS ACCIONES DIRIGIDAS A PRODUCIR Y COORDINAR LA PROGRAMACIÓN DE RADIO SONORA.	

<b>DATOS DEL INDICADOR</b>			
<b>NOMBRE INDICADOR:</b>		ÍNDICE DE EFICIENCIA EN EL EJERCICIO DEL GASTO	
<b>UNIDAD DE MEDIDA:</b>	PORCENTAJE	<b>TIPO:</b>	DE GESTIÓN
<b>RESULTADO ESPERADO:</b>		CUMPLIR CON LOS OBJETIVOS Y METAS PROGRAMADOS DE ACUERDO AL PRESUPUESTO AUTORIZADO	
<b>FORMULA CALCULO:</b>		PRESUPUESTO DEVENGADO / PRESUPUESTO AUTORIZADO POR 100	
<b>INTERPRETACION:</b>		PORCENTAJE DE EFICIENCIA EN EL USO DEL PRESUPUESTO AUTORIZADO	
<b>DIMENSION DEL INDICADOR:</b>	EFICIENCIA	<b>SENTIDO:</b>	ASCENDENTE
<b>VALOR:</b>	NO ACUMULABLE	<b>FRECUENCIA MEDICION:</b>	TRIMESTRAL


AVANCE DEL INDICADOR:				TRIMESTRE			TRIMESTRE 1	
META ANUAL	AVANCE DEL TRIMESTRE			AVANCE ACUMULADO			AVANCE RESPECTO DE LA META ANUAL	SEMAFORO
	PROGRAMADO	ALCANZADO	%	PROGRAMADO	ALCANZADO	%		
100	100	101.09	101.09	100	101.09	101.09	101.09	
<b>EVALUACIÓN CUALITATIVA</b>				Se devengó el 1.09% mas del presupuesto programado en el trimestre debido a que se requirió cubrir gastos indispensables del capítulo 5000 no considerados originalmente.				
<b>PROSPECTIVA</b>				Devengar el presupuesto de acuerdo a lo programado.				
<b>FACTOR DE COMPARACIÓN</b>				Se devengó 1.09% más de lo programado.				

Gráfica de Avance del Indicador: Índice de eficiencia en el ejercicio del gasto

De Enero a Marzo del 2016



Highcharts.com

 <p>ESTADO DE SONORA</p>	<p><b>GOBIERNO DEL ESTADO DE SONORA FICHA TECNICA PARA SEGUIMIENTO Y EVALUACION DE INDICADORES DE PROYECTOS Y PROCESOS</b></p>
---	--

<b>NUMERO Y NOMBRE DEL PROGRAMA:</b>		45 - CULTURA PARA TODOS	
<b>NOMBRE DEL PROCESO:</b>		DIRECCIÓN, COORDINACIÓN Y PRODUCCIÓN DE LA PROGRAMACIÓN DE LA RADIO	
<b>CLAVE PROGRAMATICA:</b>		2111121Z52011818303G	
<b>UNIDAD RESPONSABLE:</b>	RADIO SONORA	<b>UNIDAD EJECUTORA:</b>	RADIO SONORA
<b>OBJETIVO DEL PROCESO:</b>		INTEGRA LAS ACCIONES DIRIGIDAS A PRODUCIR Y COORDINAR LA PROGRAMACIÓN DE RADIO SONORA.	

<b>DATOS DEL INDICADOR</b>			
<b>NOMBRE INDICADOR:</b>		NIVEL DE AUDIENCIA DEL RADIOESCUCHA HACIA LA PROGRAMACIÓN DE RADIO SONORA	
<b>UNIDAD DE MEDIDA:</b>	AUDIENCIA	<b>TIPO:</b>	ESTRATÉGICO
<b>RESULTADO ESPERADO:</b>		INCREMENTAR EL NIVEL DE AUDIENCIA DE LOS RADIOESCUCHAS.	
<b>FORMULA CALCULO:</b>		NÚMERO DE LLAMADAS Y MENSAJES RECIBIDOS / NÚMERO DE LLAMADAS Y MENSAJES ESPERADOS X 100	
<b>INTERPRETACION:</b>		INDICE DE INTERACCIÓN DEL RADIOESCUCHA CON RESPECTO A LOS PROGRAMAS DE RADIO SONORA	
<b>DIMENSION DEL INDICADOR:</b>	IMPACTO	<b>SENTIDO:</b>	ASCENDENTE
<b>VALOR:</b>	ACUMULABLE	<b>FRECUENCIA MEDICION:</b>	TRIMESTRAL

<b>AVANCE DEL INDICADOR:</b>				<b>TRIMESTRE</b>			<b>TRIMESTRE 1</b>		<b>SEMAFORO</b>
<b>META ANUAL</b>	<b>AVANCE DEL TRIMESTRE</b>			<b>AVANCE ACUMULADO</b>			<b>AVANCE RESPECTO DE LA META ANUAL</b>		
	<b>PROGRAMADO</b>	<b>ALCANZADO</b>	<b>%</b>	<b>PROGRAMADO</b>	<b>ALCANZADO</b>	<b>%</b>			
94228	23878	23878	100	23878	23878	100	25.34		
<b>EVALUACIÓN CUALITATIVA</b>			Se cumplió la meta programada						
<b>PROSPECTIVA</b>			Se espera al menos mantener el nivel de audiencia considerado.						
<b>FACTOR DE COMPARACIÓN</b>			Se registraron las llamadas y mensajes esperados.						

**Gráfica de Avance del Indicador: Nivel de audiencia del radioescucha hacia la programación de Radio Sonora**



Highcharts.com