


|   |  |
|---|--|
|  <p>ESTADO DE SONORA</p> | <p><b>GOBIERNO DEL ESTADO DE SONORA FICHA TECNICA PARA SEGUIMIENTO Y EVALUACION DE INDICADORES DE PROYECTOS Y PROCESOS</b></p> |
|---|--|

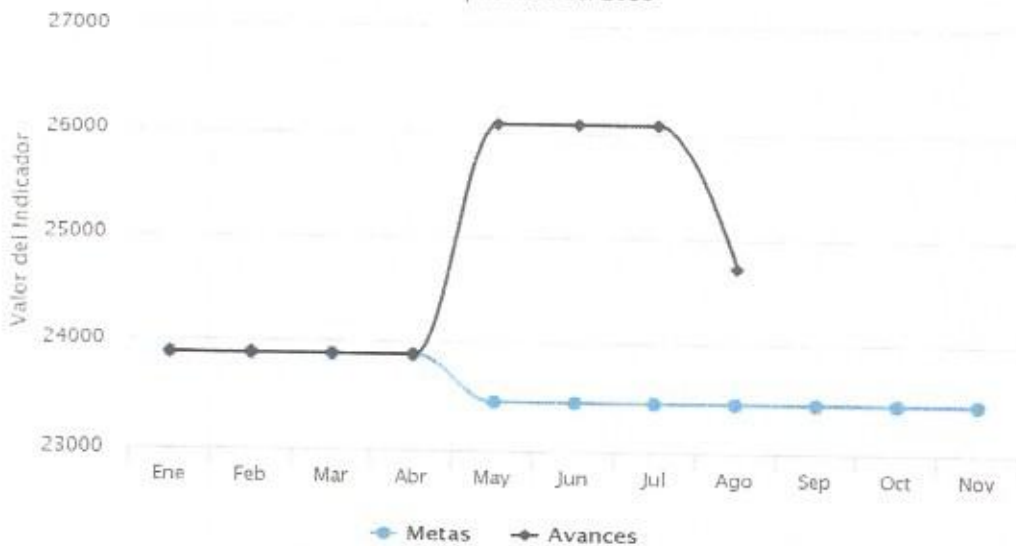
|                                      |              |  |              |
|--------------------------------------|--------------|--|--------------|
| <b>NUMERO Y NOMBRE DEL PROGRAMA:</b> |              | 45 - CULTURA PARA TODOS  |              |
| <b>NOMBRE DEL PROCESO:</b>           |              | DIRECCIÓN, COORDINACIÓN Y PRODUCCIÓN DE LA PROGRAMACIÓN DE LA RADIO                    |              |
| <b>CLAVE PROGRAMATICA:</b>           |              | 2111121252011818303G   |              |
| <b>UNIDAD RESPONSABLE:</b>           | RADIO SONORA | <b>UNIDAD EJECUTORA:</b>   | RADIO SONORA |
| <b>OBJETIVO DEL PROCESO:</b>         |              | INTEGRA LAS ACCIONES DIRIGIDAS A PRODUCIR Y COORDINAR LA PROGRAMACIÓN DE RADIO SONORA. |              |

|                                 |            |   |             |
|---------------------------------|------------|---|-------------|
| <b>DATOS DEL INDICADOR</b>      |            |   |             |
| <b>NOMBRE INDICADOR:</b>        |            | NIVEL DE AUDIENCIA DEL RADIOESCUCHA HACIA LA PROGRAMACIÓN DE RADIO SONORA               |             |
| <b>UNIDAD DE MEDIDA:</b>        | AUDIENCIA  | <b>TIPO:</b>  | ESTRATÉGICO |
| <b>RESULTADO ESPERADO:</b>      |            | INCREMENTAR EL NIVEL DE AUDIENCIA DE LOS RADIOESCUCHAS.                                 |             |
| <b>FORMULA CALCULO:</b>         |            | NÚMERO DE LLAMADAS Y MENSAJES RECIBIDOS / NÚMERO DE LLAMADAS Y MENSAJES ESPERADOS X 100 |             |
| <b>INTERPRETACION:</b>          |            | INDICE DE INTERACCIÓN DEL RADIOESCUCHA CON RESPECTO A LOS PROGRAMAS DE RADIO SONORA     |             |
| <b>DIMENSION DEL INDICADOR:</b> | IMPACTO    | <b>SENTIDO:</b>   | ASCENDENTE  |
| <b>VALOR:</b>                   | ACUMULABLE | <b>FRECUENCIA MEDICION:</b>   | TRIMESTRAL  |


|                               |                             |  |          |                         |                  |          |   |                 |  |
|-------------------------------|-----------------------------|--|----------|-------------------------|------------------|----------|---|-----------------|--|
| <b>AVANCE DEL INDICADOR:</b>  |                             |  |          |                         |                  |          | TRIMESTRE                               | TRIMESTRE 3     |  |
| <b>META ANUAL</b>             | <b>AVANCE DEL TRIMESTRE</b> |  |          | <b>AVANCE ACUMULADO</b> |                  |          | <b>AVANCE RESPECTO DE LA META ANUAL</b> | <b>SEMAFORO</b> |  |
|                               | <b>PROGRAMADO</b>           | <b>ALCANZADO</b>   | <b>%</b> | <b>PROGRAMADO</b>       | <b>ALCANZADO</b> | <b>%</b> |   |                 |  |
| 94228                         | 23450                       | 24710  | 105.37   | 70778                   | 74665            | 105.49   | 79.23                                   |                 |  |
| <b>EVALUACIÓN CUALITATIVA</b> |                             | SE SUPERO LA META PROGRAMADA   |          |                         |                  |          |   |                 |  |
| <b>PROSPECTIVA</b>            |                             | MANTENER EL NIVEL DE AUDIENCIA POR ENCIMA DE LO PROGRAMADO                     |          |                         |                  |          |   |                 |  |
| <b>FACTOR DE COMPARACIÓN</b>  |                             | DEBIDO A CAMBIOS EN LA PROGRAMACION SE INCREMENTARON EL NUMERO DE LAS LLAMADAS |          |                         |                  |          |   |                 |  |

**Gráfica de Avance del Indicador: Nivel de audiencia del radioescucha hacia la programación de Radio Sonora**

De Enero a Semptiembre del 2016



Highcharts.com

|   |   |
|---|---|
|  | <b>GOBIERNO DEL ESTADO DE SONORA FICHA TECNICA PARA SEGUIMIENTO Y EVALUACION DE INDICADORES DE PROYECTOS Y PROCESOS</b> |
|---|---|

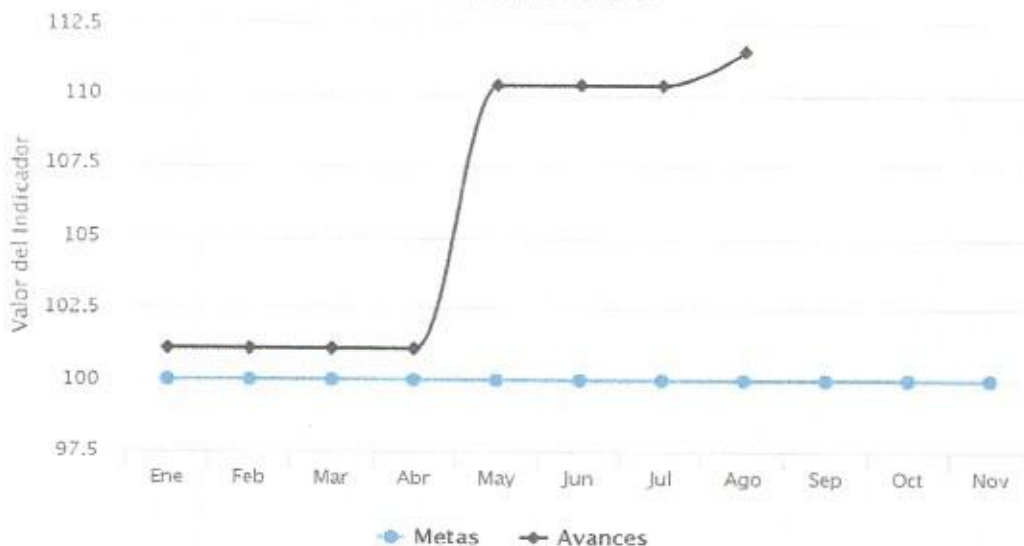
|                                      |              |  |              |
|--------------------------------------|--------------|--|--------------|
| <b>NUMERO Y NOMBRE DEL PROGRAMA:</b> |              | 45 - CULTURA PARA TODOS  |              |
| <b>NOMBRE DEL PROCESO:</b>           |              | DIRECCIÓN, COORDINACIÓN Y PRODUCCIÓN DE LA PROGRAMACIÓN DE LA RADIO                    |              |
| <b>CLAVE PROGRAMATICA:</b>           |              | 2111121Z52011818303G   |              |
| <b>UNIDAD RESPONSABLE:</b>           | RADIO SONORA | <b>UNIDAD EJECUTORA:</b>   | RADIO SONORA |
| <b>OBJETIVO DEL PROCESO:</b>         |              | INTEGRA LAS ACCIONES DIRIGIDAS A PRODUCIR Y COORDINAR LA PROGRAMACIÓN DE RADIO SONORA. |              |

|                                 |               |  |            |
|---------------------------------|---------------|--|------------|
| <b>DATOS DEL INDICADOR</b>      |               |  |            |
| <b>NOMBRE INDICADOR:</b>        |               | ÍNDICE DE EFICIENCIA EN EL EJERCICIO DEL GASTO                                     |            |
| <b>UNIDAD DE MEDIDA:</b>        | PORCENTAJE    | <b>TIPO:</b>   | DE GESTIÓN |
| <b>RESULTADO ESPERADO:</b>      |               | CUMPLIR CON LOS OBJETIVOS Y METAS PROGRAMADOS DE ACUERDO AL PRESUPUESTO AUTORIZADO |            |
| <b>FORMULA CALCULO:</b>         |               | PRESUPUESTO DEVENGADO / PRESUPUESTO AUTORIZADO POR 100                             |            |
| <b>INTERPRETACION:</b>          |               | PORCENTAJE DE EFICIENCIA EN EL USO DEL PRESUPUESTO AUTORIZADO                      |            |
| <b>DIMENSION DEL INDICADOR:</b> | EFICIENCIA    | <b>SENTIDO:</b>  | ASCENDENTE |
| <b>VALOR:</b>                   | NO ACUMULABLE | <b>FRECUENCIA MEDICION:</b>  | TRIMESTRAL |


| AVANCE DEL INDICADOR:<br>META ANUAL | AVANCE DEL TRIMESTRE |   |        | AVANCE ACUMULADO |           |        | TRIMESTRE                        | TRIMESTRE 3 | SEMAFORO |
|-------------------------------------|----------------------|---|--------|------------------|-----------|--------|----------------------------------|-------------|----------|
|                                     | PROGRAMADO           | ALCANZADO   | %      | PROGRAMADO       | ALCANZADO | %      | AVANCE RESPECTO DE LA META ANUAL |             |          |
| 100                                 | 100                  | 111.54  | 111.54 | 100              | 111.54    | 111.54 | 111.54                           | 111.54      |          |
| <b>EVALUACIÓN CUALITATIVA</b>       |                      | SE AUTORIZO UNA AMPLIACION PRESUPUESTAL POR INGRESOS RECAUDADOS DE EJERCICIOS Y AUTORIZADOS POR LA JUNTA DIRECTIVA. |        |                  |           |        |                                  |             |          |
| <b>PROSPECTIVA</b>                  |                      | SE AJUSTARÁ LA CALENDARIZACIÓN DEL PRESUPUESTO MODIFICADO   |        |                  |           |        |                                  |             |          |
| <b>FACTOR DE COMPARACIÓN</b>        |                      | SE DEVENGO 11.54% MAS DE LO PROGRAMADO  |        |                  |           |        |                                  |             |          |

Gráfica de Avance del Indicador: Índice de eficiencia en el ejercicio del gasto

De Enero a Semptiembre del 2016



Highcharts.com

|   |  |
|---|--|
|  <p>ESTADO DE SONORA</p> | <p><b>GOBIERNO DEL ESTADO DE SONORA FICHA TECNICA PARA SEGUIMIENTO Y EVALUACION DE INDICADORES DE PROYECTOS Y PROCESOS</b></p> |
|---|--|

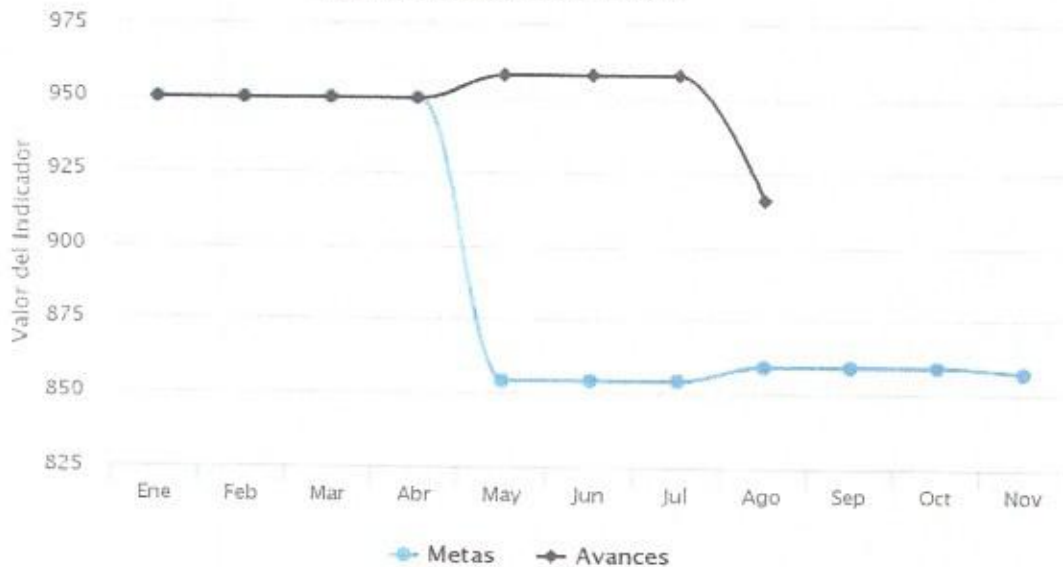
|                                      |              |  |              |
|--------------------------------------|--------------|--|--------------|
| <b>NUMERO Y NOMBRE DEL PROGRAMA:</b> |              | 45 - CULTURA PARA TODOS  |              |
| <b>NOMBRE DEL PROCESO:</b>           |              | DIRECCIÓN, COORDINACIÓN Y PRODUCCIÓN DE LA PROGRAMACIÓN DE LA RADIO                    |              |
| <b>CLAVE PROGRAMATICA:</b>           |              | 2111121252011818303G   |              |
| <b>UNIDAD RESPONSABLE:</b>           | RADIO SONORA | <b>UNIDAD EJECUTORA:</b>   | RADIO SONORA |
| <b>OBJETIVO DEL PROCESO:</b>         |              | INTEGRA LAS ACCIONES DIRIGIDAS A PRODUCIR Y COORDINAR LA PROGRAMACIÓN DE RADIO SONORA. |              |

|                                 |            |  |            |
|---------------------------------|------------|--|------------|
| <b>DATOS DEL INDICADOR</b>      |            |  |            |
| <b>NOMBRE INDICADOR:</b>        |            | ÍNDICE DE EFICACIA EN LA PRODUCCIÓN Y REALIZACIÓN DE PROGRAMAS CULTURALES      |            |
| <b>UNIDAD DE MEDIDA:</b>        | PRODUCCIÓN | <b>TIPO:</b>   | DE GESTIÓN |
| <b>RESULTADO ESPERADO:</b>      |            | PRODUCIR Y COORDINAR LA PROGRAMACIÓN PLANEADA.                                 |            |
| <b>FORMULA CALCULO:</b>         |            | PRODUCCIONES CULTURALES REALIZADAS / PRODUCCIONES CULTURALES PROGRAMADAS X 100 |            |
| <b>INTERPRETACION:</b>          |            | INDICE DE EFICACIA EN LA PRODUCCIÓN Y COORDINACIÓN DE PROGRAMAS CULTURALES.    |            |
| <b>DIMENSION DEL INDICADOR:</b> | COBERTURA  | <b>SENTIDO:</b>  | ASCENDENTE |
| <b>VALOR:</b>                   | ACUMULABLE | <b>FRECUENCIA MEDICION:</b>  | TRIMESTRAL |

|                               |                             |  |          |                         |                  |          |   |                    |                 |
|-------------------------------|-----------------------------|--|----------|-------------------------|------------------|----------|---|--------------------|-----------------|
| <b>AVANCE DEL INDICADOR:</b>  |                             |  |          |                         |                  |          | <b>TRIMESTRE</b>                        | <b>TRIMESTRE 3</b> | <b>SEMAFORO</b> |
| <b>META ANUAL</b>             | <b>AVANCE DEL TRIMESTRE</b> |  |          | <b>AVANCE ACUMULADO</b> |                  |          | <b>AVANCE RESPECTO DE LA META ANUAL</b> |                    |                 |
|                               | <b>PROGRAMADO</b>           | <b>ALCANZADO</b>   | <b>%</b> | <b>PROGRAMADO</b>       | <b>ALCANZADO</b> | <b>%</b> |   |                    |                 |
| 3520                          | 859                         | 915  | 106.51   | 2663                    | 2823             | 106      | 80.19                                   |                    |                 |
| <b>EVALUACIÓN CUALITATIVA</b> |                             | SE PRODUJERON Y COORDINARON MAS PROGRAMAS DE LO PROGRAMADO     |          |                         |                  |          |   |                    |                 |
| <b>PROSPECTIVA</b>            |                             | MANTENER EL NUMERO POR ENCIMA DE LO PROGRAMADO                 |          |                         |                  |          |   |                    |                 |
| <b>FACTOR DE COMPARACIÓN</b>  |                             | SE INCREMENTO EL NUMERO DE PROGRAMAS DENTRO DE LA PROGRAMACION |          |                         |                  |          |   |                    |                 |


**Gráfica de Avance del Indicador: Índice de eficacia en la producción y realización de programas culturales**

De Enero a Semptiembre del 2016



Highcharts.com



|   |  |
|---|--|
|  <p>ESTADO DE SONORA</p> | <p><b>GOBIERNO DEL ESTADO DE SONORA FICHA TECNICA PARA SEGUIMIENTO Y EVALUACION DE INDICADORES DE PROYECTOS Y PROCESOS</b></p> |
|---|--|

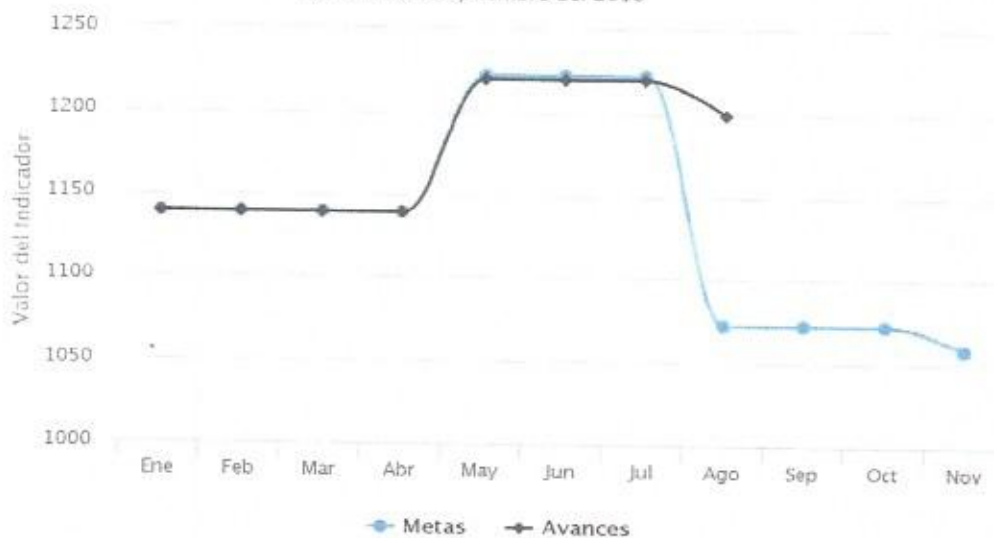
|                                      |              |  |              |
|--------------------------------------|--------------|--|--------------|
| <b>NUMERO Y NOMBRE DEL PROGRAMA:</b> |              | 45 - CULTURA PARA TODOS  |              |
| <b>NOMBRE DEL PROCESO:</b>           |              | DIRECCIÓN, COORDINACIÓN Y PRODUCCIÓN DE LA PROGRAMACIÓN DE LA RADIO                    |              |
| <b>CLAVE PROGRAMATICA:</b>           |              | 2111121252011818303G   |              |
| <b>UNIDAD RESPONSABLE:</b>           | RADIO SONORA | <b>UNIDAD EJECUTORA:</b>   | RADIO SONORA |
| <b>OBJETIVO DEL PROCESO:</b>         |              | INTEGRA LAS ACCIONES DIRIGIDAS A PRODUCIR Y COORDINAR LA PROGRAMACIÓN DE RADIO SONORA. |              |

|                                 |            |  |            |
|---------------------------------|------------|--|------------|
| <b>DATOS DEL INDICADOR</b>      |            |  |            |
| <b>NOMBRE INDICADOR:</b>        |            | ÍNDICE DE EFICACIA EN LA REALIZACIÓN DE LOS NOTICIEROS Y CÁPSULAS INFORMATIVAS   |            |
| <b>UNIDAD DE MEDIDA:</b>        | PRODUCCIÓN | <b>TIPO:</b>   | DE GESTIÓN |
| <b>RESULTADO ESPERADO:</b>      |            | REALIZAR LOS NOTICIEROS Y LAS CÁPSULAS INFORMATIVAS PROGRAMADAS EN EL AÑO.   |            |
| <b>FORMULA CALCULO:</b>         |            | NÚMERO DE NOTICIEROS Y CÁPSULAS INFORMATIVAS REALIZADAS ENTRE NÚMERO DE NOTICIEROS Y CÁPSULAS INFORMATIVAS PROGRAMADAS X 100 |            |
| <b>INTERPRETACION:</b>          |            | ÍNDICE DE NOTICIEROS Y CÁPSULAS INFORMATIVAS REALIZADAS CON RESPECTO A LAS PROGRAMADAS.                                      |            |
| <b>DIMENSION DEL INDICADOR:</b> | COBERTURA  | <b>SENTIDO:</b>  | ASCENDENTE |
| <b>VALOR:</b>                   | ACUMULABLE | <b>FRECUENCIA MEDICION:</b>  | TRIMESTRAL |

|   |                             |  |          |                         |                  |          |   |                 |
|---|-----------------------------|--|----------|-------------------------|------------------|----------|---|-----------------|
| <b>AVANCE DEL INDICADOR:</b>              |                             |  |          | <b>TRIMESTRE</b>        |                  |          | <b>TRIMESTRE 3</b>                      | <b>SEMAFORO</b> |
| <b>META ANUAL</b>                         | <b>AVANCE DEL TRIMESTRE</b> |  |          | <b>AVANCE ACUMULADO</b> |                  |          | <b>AVANCE RESPECTO DE LA META ANUAL</b> |                 |
|   | <b>PROGRAMADO</b>           | <b>ALCANZADO</b>   | <b>%</b> | <b>PROGRAMADO</b>       | <b>ALCANZADO</b> | <b>%</b> |   |                 |
| 4491                                      | 1072                        | 1199   | 111.84   | 3433                    | 3558             | 103.64   | 79.22                                   |                 |
| <b>EVALUACIÓN CUALITATIVA PROSPECTIVA</b> |                             | SE REGISTRO UN INCREMENTO EN EL NUMERO CE CORTES INFORMATIVOS. CUMPLIR CON LA META PROGRAMADA. |          |                         |                  |          |   |                 |
| <b>FACTOR DE COMPARACIÓN</b>              |                             | SE INCREMENTO EL NUMERO CE CORTES INFORMATIVOS POR ASI REQUERIRLO EL AREA DE NOTICIAS          |          |                         |                  |          |   |                 |


Gráfica de Avance del Indicador: Índice de eficacia en la realización de los noticieros y cápsulas informativas

De Enero a Septiembre del 2016



*Handwritten mark*

*Handwritten signature*

|   |   |
|---|---|
|  | <b>GOBIERNO DEL ESTADO DE SONORA FICHA TECNICA PARA SEGUIMIENTO Y EVALUACION DE INDICADORES DE PROYECTOS Y PROCESOS</b> |
|---|---|

|                                      |              |  |              |
|--------------------------------------|--------------|--|--------------|
| <b>NUMERO Y NOMBRE DEL PROGRAMA:</b> |              | 45 - CULTURA PARA TODOS  |              |
| <b>NOMBRE DEL PROCESO:</b>           |              | DIRECCIÓN, COORDINACIÓN Y PRODUCCIÓN DE LA PROGRAMACIÓN DE LA RADIO                    |              |
| <b>CLAVE PROGRAMATICA:</b>           |              | 2111121752011818303G   |              |
| <b>UNIDAD RESPONSABLE:</b>           | RADIO SONORA | <b>UNIDAD EJECUTORA:</b>   | RADIO SONORA |
| <b>OBJETIVO DEL PROCESO:</b>         |              | INTEGRA LAS ACCIONES DIRIGIDAS A PRODUCIR Y COORDINAR LA PROGRAMACIÓN DE RADIO SONORA. |              |


|                                 |            |  |            |
|---------------------------------|------------|--|------------|
| <b>DATOS DEL INDICADOR</b>      |            |  |            |
| <b>NOMBRE INDICADOR:</b>        |            | INDICE DE EFICACIA EN LA PRODUCCIÓN Y REALIZACIÓN DE PRODUCCIONES CON PERSPECTIVA DE GÉNERO                  |            |
| <b>UNIDAD DE MEDIDA:</b>        | PRODUCCIÓN | <b>TIPO:</b>   | DE GESTIÓN |
| <b>RESULTADO ESPERADO:</b>      |            | PRODUCIR Y COORDINAR PRODUCCIONES CON PERSPECTIVA DE GÉNERO  |            |
| <b>FORMULA CALCULO:</b>         |            | PRODUCCIONES CON PERSPECTIVA DE GÉNERO REALIZADAS / PRODUCCIONES CON PERSPECTIVA DE GÉNERO PROGRAMADAS X 100 |            |
| <b>INTERPRETACION:</b>          |            | INDICE DE EFICACIA EN LA REALIZACIÓN DE PRODUCCIONES CON PERSPECTIVA DE GÉNERO.                              |            |
| <b>DIMENSION DEL INDICADOR:</b> | COBERTURA  | <b>SENTIDO:</b>  | ASCENDENTE |
| <b>VALOR:</b>                   | ACUMULABLE | <b>FRECUENCIA MEDICION:</b>  | TRIMESTRAL |

| AVANCE DEL INDICADOR:         |                      |           |       | TRIMESTRE  |           |       | TRIMESTRE 3                      |          |
|-------------------------------|----------------------|-----------|-------|--|-----------|-------|----------------------------------|----------|
| META ANUAL                    | AVANCE DEL TRIMESTRE |           |       | AVANCE ACUMULADO   |           |       | AVANCE RESPECTO DE LA META ANUAL | SEMAFORO |
|                               | PROGRAMADO           | ALCANZADO | %     | PROGRAMADO   | ALCANZADO | %     |                                  |          |
| 147                           | 39                   | 31        | 79.48 | 108  | 94        | 87.03 | 63.94                            |          |
| <b>EVALUACIÓN CUALITATIVA</b> |                      |           |       | SE PRODUJERON MENOS NUMERO DE CAPSULAS CON PERSPECTIVA DE GENERO. DEBIDO A UN ERROR INVOLUNTARIO EN LA CAPTURA DEL SEGUNDO TRIMESTRE SE CAPTURE LA CANTIDAD DE 98 CAPSULAS, SIENDO EL VALOR REAL DE 33; POR LO QUE EL ACUMULADO AL TERCER TRIMESTRE ES DE 94 CAPSULAS CON PERSPECTIVA DE GENERO. |           |       |                                  |          |
| <b>PROSPECTIVA</b>            |                      |           |       | MANTENER EL NIVEL DE LA META PROGRAMADA  |           |       |                                  |          |
| <b>FACTOR DE COMPARACIÓN</b>  |                      |           |       | SE PRODUJERON 8 PRODUCCIONES MENOS CON PERSPECTIVA DE GENERO DEBIDO AL PERIODO VACACIONAL  |           |       |                                  |          |

Gráfica de Avance del Indicador: Índice de eficacia en la producción y realización de producciones con perspectiva de género





|   |   |
|---|---|
|  <p>ESTADO DE SONORA</p> | <b>GOBIERNO DEL ESTADO DE SONORA FICHA TECNICA PARA SEGUIMIENTO Y EVALUACION DE INDICADORES DE PROYECTOS Y PROCESOS</b> |
|---|---|

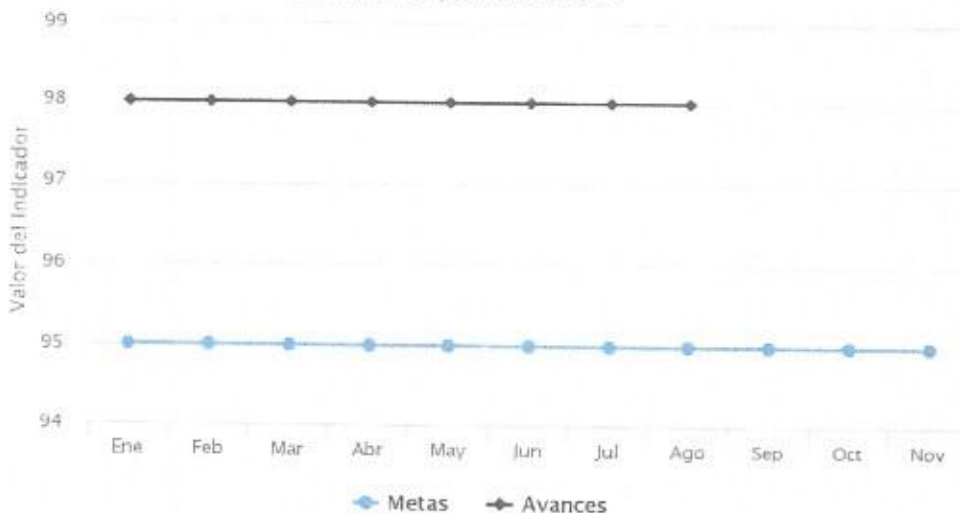
|                                      |              |  |              |
|--------------------------------------|--------------|--|--------------|
| <b>NUMERO Y NOMBRE DEL PROGRAMA:</b> |              | 45 - CULTURA PARA TODOS  |              |
| <b>NOMBRE DEL PROCESO:</b>           |              | TRANSMISIÓN DE LOS PROGRAMAS DE RADIO Y TELEVISIÓN   |              |
| <b>CLAVE PROGRAMATICA:</b>           |              | 21111217520118183044   |              |
| <b>UNIDAD RESPONSABLE:</b>           | RADIO SONORA | <b>UNIDAD EJECUTORA:</b>   | RADIO SONORA |
| <b>OBJETIVO DEL PROCESO:</b>         |              | OPERAR Y PROPORCIONAR MANTENIMIENTO PREVENTIVO Y CORRECTIVO A LAS ESTACIONES DE RADIO, PARA HACER LLEGAR UNA TRANSMISIÓN CON CALIDAD A TODA LA POBLACIÓN DEL ESTADO DE SONORA. |              |


|                                 |               |  |             |
|---------------------------------|---------------|--|-------------|
| <b>DATOS DEL INDICADOR</b>      |               |  |             |
| <b>NOMBRE INDICADOR:</b>        |               | MANTENER AL AIRE ARRIBA DEL 95% DE TIEMPO AIRE, LAS ESTACIONES DE RADIO EN EL ESTADO.      |             |
| <b>UNIDAD DE MEDIDA:</b>        | PORCENTAJE    | <b>TIPO:</b>   | ESTRATÉGICO |
| <b>RESULTADO ESPERADO:</b>      |               | MANTENER FUNCIONANDO LAS ESTACIONES DE RADIO CON MÁS DEL 95% DE TIEMPO AIRE.               |             |
| <b>FORMULA CALCULO:</b>         |               | NÚMERO DE DÍAS AL AIRE POR REPETIDORA EN EL TRIMESTRE / NÚMERO DE DÍAS DEL TRIMESTRE X 100 |             |
| <b>INTERPRETACION:</b>          |               | PORCENTAJE DE TIEMPO AIRE QUE SE MANTIENEN FUNCIONANDO LAS ESTACIONES DE RADIO             |             |
| <b>DIMENSION DEL INDICADOR:</b> | CALIDAD       | <b>SENTIDO:</b>  | DESCENDENTE |
| <b>VALOR:</b>                   | NO ACUMULABLE | <b>FRECUENCIA MEDICION:</b>  | TRIMESTRAL  |

|                               |                             |                  |   |                         |                  |          |   |                 |
|-------------------------------|-----------------------------|------------------|---|-------------------------|------------------|----------|---|-----------------|
| <b>AVANCE DEL INDICADOR:</b>  |                             |                  |   | <b>TRIMESTRE</b>        |                  |          | <b>TRIMESTRE 3</b>                      | <b>SEMAFORO</b> |
| <b>META ANUAL</b>             | <b>AVANCE DEL TRIMESTRE</b> |                  |   | <b>AVANCE ACUMULADO</b> |                  |          | <b>AVANCE RESPECTO DE LA META ANUAL</b> |                 |
|                               | <b>PROGRAMADO</b>           | <b>ALCANZADO</b> | <b>%</b>  | <b>PROGRAMADO</b>       | <b>ALCANZADO</b> | <b>%</b> |   |                 |
| 95                            | 95                          | 98               | 96.84   | 95                      | 98               | 96.84    | 96.84                                   |                 |
| <b>EVALUACIÓN CUALITATIVA</b> |                             |                  | SE LOGRO MANTENER AL AIRE EL 98% DE LAS REPETIDORAS.                        |                         |                  |          |   |                 |
| <b>PROSPECTIVA</b>            |                             |                  | MANTENER COMO MINIO AL 95% DE LAS REPETIDORAS DE RADIO SONORA EN EL ESTADO. |                         |                  |          |   |                 |
| <b>FACTOR DE COMPARACIÓN</b>  |                             |                  | SE LOGRO SUPERAR LA META PROGRAMADA EN 3%                                   |                         |                  |          |   |                 |

Gráfica de Avance del Indicador: Mantener al aire arriba del 95% de tiempo aire, las Estaciones de Radio en el Estado.

De Enero a Semptiembre del 2016



|   |  |
|---|--|
|  <p>ESTADO DE SONORA</p> | <p><b>GOBIERNO DEL ESTADO DE SONORA FICHA TECNICA PARA SEGUIMIENTO Y EVALUACION DE INDICADORES DE PROYECTOS Y PROCESOS</b></p> |
|---|--|

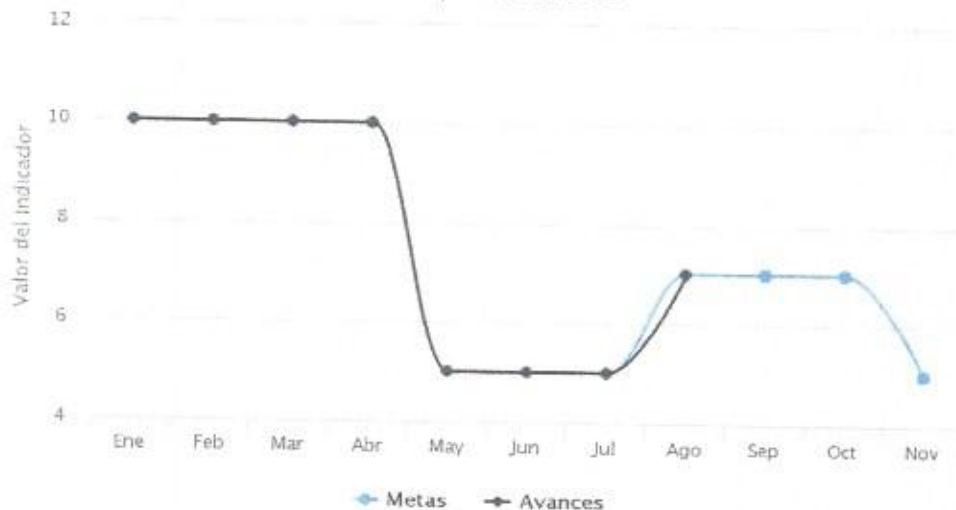
|                                      |              |  |              |
|--------------------------------------|--------------|--|--------------|
| <b>NUMERO Y NOMBRE DEL PROGRAMA:</b> |              | 45 - CULTURA PARA TODOS  |              |
| <b>NOMBRE DEL PROCESO:</b>           |              | TRANSMISIÓN DE LOS PROGRAMAS DE RADIO Y TELEVISIÓN   |              |
| <b>CLAVE PROGRAMATICA:</b>           |              | 21111212520118183044   |              |
| <b>UNIDAD RESPONSABLE:</b>           | RADIO SONORA | <b>UNIDAD EJECUTORA:</b>   | RADIO SONORA |
| <b>OBJETIVO DEL PROCESO:</b>         |              | OPERAR Y PROPORCIONAR MANTENIMIENTO PREVENTIVO Y CORRECTIVO A LAS ESTACIONES DE RADIO, PARA HACER LLEGAR UNA TRANSMISIÓN CON CALIDAD A TODA LA POBLACIÓN DEL ESTADO DE SONORA. |              |

|                                 |                            |   |            |
|---------------------------------|----------------------------|---|------------|
| <b>DATOS DEL INDICADOR</b>      |                            |   |            |
| <b>NOMBRE INDICADOR:</b>        |                            | ÍNDICE DE EFICACIA EN LA REALIZACIÓN DE SERVICIOS A ESTACIONES DE RADIO   |            |
| <b>UNIDAD DE MEDIDA:</b>        | SERVICIOS DE MANTENIMIENTO | <b>TIPO:</b>  | DE GESTIÓN |
| <b>RESULTADO ESPERADO:</b>      |                            | QUE LAS ESTACIONES DE RADIO SE MANTENGAN FUNCIONANDO Y CON CALIDAD EN LA SEÑAL DE TRANSMISIÓN, ARRIBA DEL 95% DE TIEMPO AIRE. |            |
| <b>FORMULA CALCULO:</b>         |                            | SERVICIOS A ESTACIONES DE RADIO REALIZADAS / SERVICIOS A ESTACIONES DE RADIO PROGRAMADAS X 100                                |            |
| <b>INTERPRETACION:</b>          |                            | INDICE DE SERVICIOS REALIZADOS EN RELACIÓN A LOS SERVICIOS PROGRAMADOS.   |            |
| <b>DIMENSION DEL INDICADOR:</b> | CALIDAD                    | <b>SENTIDO:</b>   | ASCENDENTE |
| <b>VALOR:</b>                   | ACUMULABLE                 | <b>FRECUENCIA MEDICION:</b>   | TRIMESTRAL |

|                               |                             |                  |  |                         |                  |          |   |                 |
|-------------------------------|-----------------------------|------------------|--|-------------------------|------------------|----------|---|-----------------|
| <b>AVANCE DEL INDICADOR:</b>  |                             |                  |  | <b>TRIMESTRE</b>        |                  |          | <b>TRIMESTRE 3</b>                      | <b>SEMAFORO</b> |
| <b>META ANUAL</b>             | <b>AVANCE DEL TRIMESTRE</b> |                  |  | <b>AVANCE ACUMULADO</b> |                  |          | <b>AVANCE RESPECTO DE LA META ANUAL</b> |                 |
|                               | <b>PROGRAMADO</b>           | <b>ALCANZADO</b> | <b>%</b>   | <b>PROGRAMADO</b>       | <b>ALCANZADO</b> | <b>%</b> |   |                 |
| 27                            | 7                           | 7                | 100  | 22                      | 22               | 100      | 81.48                                   | ●               |
| <b>EVALUACIÓN CUALITATIVA</b> |                             |                  | SE CUMPLIÓ LA META                                     |                         |                  |          |   |                 |
| <b>PROSPECTIVA</b>            |                             |                  | MANTENER EL NUMERO DE LA META                          |                         |                  |          |   |                 |
| <b>FACTOR DE COMPARACIÓN</b>  |                             |                  | LOS SERVICIOS REALIZADOS SON IGUALES A LOS PROGRAMADOS |                         |                  |          |   |                 |

**Gráfica de Avance del Indicador: Índice de eficacia en la realización de servicios a estaciones de Radio**


De Enero a Septiembre del 2016



*[Handwritten signature]*

*[Handwritten signature]*



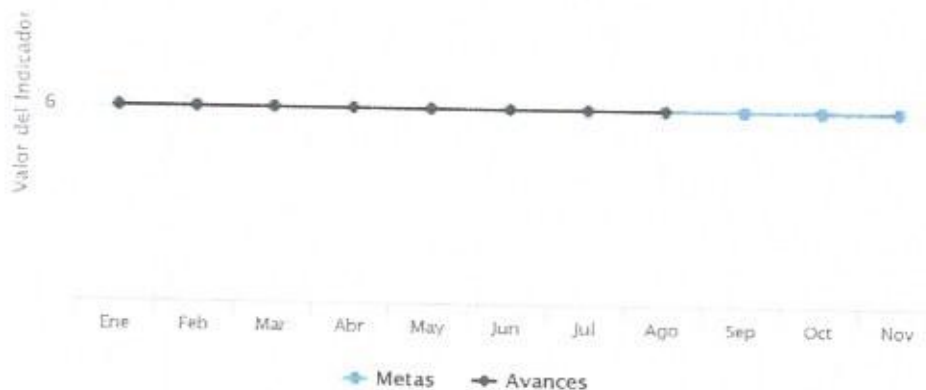
|   |  |
|---|--|
|  <p>ESTADO DE SONORA</p> | <p><b>GOBIERNO DEL ESTADO DE SONORA FICHA TECNICA PARA SEGUIMIENTO Y EVALUACION DE INDICADORES DE PROYECTOS Y PROCESOS</b></p> |
|---|--|

|                                      |                            |  |              |
|--------------------------------------|----------------------------|--|--------------|
| <b>NUMERO Y NOMBRE DEL PROGRAMA:</b> |                            | 45 - CULTURA PARA TODOS  |              |
| <b>NOMBRE DEL PROCESO:</b>           |                            | TRANSMISIÓN DE LOS PROGRAMAS DE RADIO Y TELEVISIÓN   |              |
| <b>CLAVE PROGRAMATICA:</b>           |                            | 21111212520118183044   |              |
| <b>UNIDAD RESPONSABLE:</b>           | RADIO SONORA               | <b>UNIDAD EJECUTORA:</b>   | RADIO SONORA |
| <b>OBJETIVO DEL PROCESO:</b>         |                            | OPERAR Y PROPORCIONAR MANTENIMIENTO PREVENTIVO Y CORRECTIVO A LAS ESTACIONES DE RADIO, PARA HACER LLEGAR UNA TRANSMISIÓN CON CALIDAD A TODA LA POBLACIÓN DEL ESTADO DE SONORA. |              |
| <b>DATOS DEL INDICADOR</b>           |                            |  |              |
| <b>NOMBRE INDICADOR:</b>             |                            | INDICE DE EFICACIA EN LA REALIZACIÓN DE SERVICIOS A CABINAS  |              |
| <b>UNIDAD DE MEDIDA:</b>             | SERVICIOS DE MANTENIMIENTO | <b>TIPO:</b>   | DE GESTIÓN   |
| <b>RESULTADO ESPERADO:</b>           |                            | QUE LAS ESTACIONES DE RADIO SE MANTENGAN FUNCIONANDO Y CON CALIDAD EN LA SEÑAL DE TRANSMISIÓN, ARRIBA DEL 95% DE TIEMPO AIRE.  |              |
| <b>FORMULA CALCULO:</b>              |                            | SERVICIO A CABINAS REALIZADOS / SERVICIO A CABINAS PROGRAMADOS X 100   |              |
| <b>INTERPRETACION:</b>               |                            | INDICE DE SERVICIOS A CABINAS REALIZADOS EN RELACIÓN A SERVICIOS A CABINAS PROGRAMADOS.  |              |
| <b>DIMENSION DEL INDICADOR:</b>      | CALIDAD                    | <b>SENTIDO:</b>  | ASCENDENTE   |
| <b>VALOR:</b>                        | ACUMULABLE                 | <b>FRECUENCIA MEDICION:</b>  | TRIMESTRAL   |

| AVANCE DEL INDICADOR:         | AVANCE DEL TRIMESTRE   |           |     | AVANCE ACUMULADO |           |     | TRIMESTRE 3                      | SEMAFORO |
|-------------------------------|--|-----------|-----|------------------|-----------|-----|----------------------------------|----------|
|                               | PROGRAMADO   | ALCANZADO | %   | PROGRAMADO       | ALCANZADO | %   | AVANCE RESPECTO DE LA META ANUAL |          |
| META ANUAL                    | 24   | 6         | 100 | 18               | 18        | 100 | 75                               |          |
| <b>EVALUACIÓN CUALITATIVA</b> | SE REALIZARON LOS SERVICIOS A LAS CABINAS DE ACUERDO A LO PROGRAMADO.  |           |     |                  |           |     |                                  |          |
| <b>PROSPECTIVA</b>            | REALIZAR LOS SERVICIOS A CABINAS PARA TENERLAS EN OPTIMAS CONDICIONES. |           |     |                  |           |     |                                  |          |
| <b>FACTOR DE COMPARACIÓN</b>  | LOS SERVICIOS REALIZADOS CON IGUALES A LOS PROGRAMADOS                 |           |     |                  |           |     |                                  |          |

Gráfica de Avance del Indicador: Índice de eficacia en la realización de servicios a cabinas

De Enero a Septiembre del 2016



Highcharts.com