

**SISTEMA ESTATAL DE EVALUACIÓN
PROGRAMA OPERATIVO ANUAL 2016**

CPCA III-15-A
Cuenta Pública 2016

Unidad Ejecutora	Eje Rector	Reto	Estrategia	Prog. Estatal	Proceso	Indicador	Descripción	Unidad de Medida	*Frecuencia de medición	Programado Anual	Modificado Anual	Resultado	% Avance Anual
		4					Elevar la calidad de la educación para impulsar la creatividad, el ingenio, las competencias y los valores fundamentales de los sonorenses, potencializando el talento personal docente y desarrollando sus capacidades de aprendizaje.						
			4.4				Establecer los lineamientos de articulación e integración de los diferentes subsistemas y sistemas de todos los niveles educativos.						
				43			Educación responsable e incluyente						
					ODB		Desarrollo Académico y Estudios Profesionales						
						3	Programas Educativos Acreditados	Dictamen técnico	Anual	4	4	2	50%
						4	Índice de Reprobación Institucional	Educando	Semestral	1850	1850	2754	149%
						5	Docentes Con Postgrado	Persona	Anual	48	48	43	90%
						6	Docentes en Cursos de Capacitación	Adiestrada					
						6	Docentes en Cursos de Capacitación	Persona	Semestral	94	94	114	121%
						7	Eficiencia terminal Cursos de Educación Continua	Adiestrada					
						7	Eficiencia terminal Cursos de Educación Continua	Persona	Anual	30	30	20	67%
		10					Operar un modelo de vinculación y transferencia de conocimientos permanentes con el sector educativo, productivo, social y de servicios.						
			10				Establecer un nuevo modelo de vinculación y transferencia de conocimientos en el sistema educativo estatal.						
				43			Educación responsable e incluyente						
					ODV		Vinculación y extensión.						
						8	Eficiencia de convenios establecidos	Convenio internacional	Anual	3	3	3	100%
						9	Empleabilidad de los Egresados	Egresado	Anual	70	70	47	67%

**SISTEMA ESTATAL DE EVALUACIÓN
PROGRAMA OPERATIVO ANUAL 2016**

CPCA III-15-A
Cuenta Pública 2016

Unidad Ejecutora	Eje Rector	Reto	Estrategia	Prog. Estatal	Proceso	Indicador	Descripción	Unidad de Medida	*Frecuencia de medición	Programado Anual	Modificado Anual	Resultado	% Avance Anual
		4	4.4			10	<p>Numero de Alumnos en Actividades Extraescolares</p> <p>Elevar la calidad de la educación para impulsar la creatividad, el ingenio, las competencias y los valores fundamentales de los sonorenses, potencializando el talento personal docente y desarrollando sus capacidades de aprendizaje.</p> <p>Establecer los lineamientos de articulación e integración de los diferentes subsistemas y sistemas de todos los niveles educativos.</p> <p>Educación responsable e incluyente</p>	Educando	Semestral	550	550	638	116%
		4			OEI	11	<p>Administración y Servicios Financieros</p> <p>Porcentaje Participantes en Capacitación Administrativa</p>	Persona Adiestrada	Anual	70	70	77	110%
						12	<p>Programa de adquisición de equipo para laboratorios y talleres</p>	Producto	Anual	30	30	36	120%
						13	<p>Eficiencia del Programa de Construcción y Mantenimiento</p>	Proceso	Anual	3	3	3	100%
		4	4.2				<p>Elevar la calidad de la educación para impulsar la creatividad, el ingenio, las competencias y los valores fundamentales de los sonorenses, potencializando el talento personal docente y desarrollando sus capacidades de aprendizaje.</p> <p>Asegurar el éxito de la trayectoria académica de cada estudiante en todos los niveles educativos en el estado de Sonora.</p> <p>Educación responsable e incluyente</p>						
					ODZ	14	<p>Servicios Escolares</p> <p>Crecimiento de la matrícula de nuevo ingreso</p>	Porcentaje	Anual	8	8	7.93	99%
						15	<p>Crecimiento Anual de la Matrícula</p>	Educando	Anual	60	60	76	127%
						16	<p>Eficiencia Terminal</p>	Egresado	Anual	75	75	70	93%

**SISTEMA ESTATAL DE EVALUACIÓN
PROGRAMA OPERATIVO ANUAL 2016**


CPCA III-15-A
Cuenta Pública 2016

Unidad Ejecutora	Eje Rector	Reto	Estrategia	Prog. Estatal	Proceso	Indicador	Descripción	Unidad de Medida	* Frecuencia de medición	Programado Anual	Modificado Anual	Resultado	% Avance Anual
		4				17	Índice de Titulación	Título	Anual	45	45	20	44%
						18	Índice de Deserción	Educando	Anual	80	80	186	233%
						19	Estudiantes Becados	Becario	Anual	350	350	222	63%
						20	Índice promedio en el Número de Volúmenes por Alumno	Libro	Trimestral	500	500	162	32%
			4.4				Elevar la calidad de la educación para impulsar la creatividad, el ingenio, las competencias y los valores fundamentales de los sonorenses, potencializando el talento personal docente y desarrollando sus capacidades de aprendizaje.						
				87			Establecer los lineamientos de articulación e integración de los diferentes subsistemas y sistemas de todos los niveles educativos.						
					OEJ		Educación superior de calidad para el desarrollo						
						21	Planeación Institucional	Pesos	Trimestral	18,832,907.50	18,832,907.50	18,058,203.01	96%
						22	Eficiencia en el ejercicio del Presupuesto	Acción	Trimestral	42	42	40	95%
		4					Eficiencia del Programa Anual 2016						
			4.4				Elevar la calidad de la educación para impulsar la creatividad, el ingenio, las competencias y los valores fundamentales de los sonorenses, potencializando el talento personal docente y desarrollando sus capacidades de aprendizaje.						
				43			Establecer los lineamientos de articulación e integración de los diferentes subsistemas y sistemas de todos los niveles educativos.						
							Educación responsable e incluyente						
							Actualización de equipamiento y software para Laboratorios y Talleres						

**SISTEMA ESTATAL DE EVALUACIÓN
PROGRAMA OPERATIVO ANUAL 2016**

**CPCA III-15-A
Cuenta Pública 2016**

Unidad Ejecutora	Eje Rector	Reto	Estrategia	Prog. Estatal	Proceso	Indicador	Descripción	Unidad de Medida	*Frecuencia de medición	Programado Anual	Modificado Anual	Resultado	% Avance Anual
					OPV	23	Indice de actualización de equipo de Laboratorios y Talleres	Equipo	Anual	10	10	10	100%
						Total de indicadores	23						

	GOBIERNO DEL ESTADO DE SONORA FICHA TECNICA PARA SEGUIMIENTO Y EVALUACION DE INDICADORES DE PROYECTOS Y PROCESOS
--	---

NUMERO Y NOMBRE DEL PROGRAMA:		87 - EDUCACIÓN SUPERIOR DE CALIDAD PARA EL DESARROLLO	
NOMBRE DEL PROCESO:		DIRECCIÓN GENERAL	
CLAVE PROGRAMATICA:		2111121J4L02252530D6	
UNIDAD RESPONSABLE:	INSTITUTO TECNOLÓGICO SUPERIOR DE CANANEA	UNIDAD EJECUTORA:	INSTITUTO TECNOLÓGICO SUPERIOR DE CANANEA
OBJETIVO DEL PROCESO:		ADMINISTRAR LA PRESTACIÓN DE SERVICIOS EDUCATIVOS QUE OFRECE EL INSTITUTO TECNOLÓGICO, CONFORME A LOS OBJETIVOS DE LA EDUCACIÓN TECNOLÓGICA SUPERIOR Y DE ACUERDO A LOS LINEAMIENTOS ESTABLECIDOS POR LA JUNTA DIRECTIVA, LA SECRETARÍA DE EDUCACIÓN PÚBLICA Y LA SECRETARÍA DE EDUCACIÓN Y CULTURA.	

DATOS DEL INDICADOR


NOMBRE INDICADOR:		PORCENTAJE DE PROCESOS CERTIFICADOS	
UNIDAD DE MEDIDA:	PROCESO	TIPO:	DE GESTIÓN
RESULTADO ESPERADO:		MANTENER LAS RECERTIFICACIONES BAJO LA NORMA ISO 9001 - 2008 E ISO 14001	
FORMULA CALCULO:		(NÚMERO DE PROCESOS CERTIFICADOS / NÚMERO DE PROCESOS DEL SAC)*100	
INTERPRETACION:		PROCESOS CERTIFICADOS DEL SAC	
DIMENSION DEL INDICADOR:	CALIDAD	SENTIDO:	ASCENDENTE
VALOR:	NO ACUMULABLE	FRECUENCIA MEDICION:	ANUAL

RESULTADO ANUAL DEL INDICADOR

META ANUAL	MODIFICADO ANUAL	RESULTADO ANUAL	PORCENTAJE ALCANZADO	SEMÁFORO
8	8	8	100 %	

EVALUACIÓN CUALITATIVA

Cien por ciento de los procesos certificados.

	GOBIERNO DEL ESTADO DE SONORA FICHA TECNICA PARA SEGUIMIENTO Y EVALUACION DE INDICADORES DE PROYECTOS Y PROCESOS
--	---

NUMERO Y NOMBRE DEL PROGRAMA:		87 - EDUCACIÓN SUPERIOR DE CALIDAD PARA EL DESARROLLO	
NOMBRE DEL PROCESO:		DIRECCIÓN GENERAL	
CLAVE PROGRAMATICA:		2111121J4L02252530D6	
UNIDAD RESPONSABLE:	INSTITUTO TECNOLÓGICO SUPERIOR DE CANANEA	UNIDAD EJECUTORA:	INSTITUTO TECNOLÓGICO SUPERIOR DE CANANEA
OBJETIVO DEL PROCESO:		ADMINISTRAR LA PRESTACIÓN DE SERVICIOS EDUCATIVOS QUE OFRECE EL INSTITUTO TECNOLÓGICO, CONFORME A LOS OBJETIVOS DE LA EDUCACIÓN TECNOLÓGICA SUPERIOR Y DE ACUERDO A LOS LINEAMIENTOS ESTABLECIDOS POR LA JUNTA DIRECTIVA, LA SECRETARÍA DE EDUCACIÓN PÚBLICA Y LA SECRETARÍA DE EDUCACIÓN Y CULTURA.	

DATOS DEL INDICADOR


NOMBRE INDICADOR:		PORCENTAJE DE COBERTURA EN EL ENTORNO	
UNIDAD DE MEDIDA:	EDUCANDO	TIPO:	DE GESTIÓN
RESULTADO ESPERADO:		ATENDER A 300 EGRESADOS DEL BACHILLERATO DE LA LOCALIDAD.	
FORMULA CALCULO:		$(\text{TOTAL DE ALUMNOS DE NUEVO INGRESO EN EL INSTITUTO} / \text{TOTAL DE EGRESADOS DEL NIVEL MEDIO SUPERIOR DEL ÁREA DE INFLUENCIA}) * 100$	
INTERPRETACION:		PORCENTAJE DE ALUMNOS EGRESADOS DEL BACHILLERATO DE LA REGIÓN QUE INGRESAN AL INSTITUTO.	
DIMENSION DEL INDICADOR:	COBERTURA	SENTIDO:	ASCENDENTE
VALOR:	NO ACUMULABLE	FRECUENCIA MEDICION:	ANUAL

RESULTADO ANUAL DEL INDICADOR

META ANUAL	MODIFICADO ANUAL	RESULTADO ANUAL	PORCENTAJE ALCANZADO	SEMÁFORO
300	300	313	104 %	

EVALUACIÓN CUALITATIVA

Se mantiene el crecimiento estable de los últimos años.

	GOBIERNO DEL ESTADO DE SONORA FICHA TECNICA PARA SEGUIMIENTO Y EVALUACION DE INDICADORES DE PROYECTOS Y PROCESOS
--	---

NUMERO Y NOMBRE DEL PROGRAMA:		43 - EDUCACIÓN RESPONSABLE E INCLUYENTE	
NOMBRE DEL PROCESO:		DESARROLLO ACADÉMICO Y ESTUDIOS PROFESIONALES	
CLAVE PROGRAMATICA:		2111121J4L02252530DB	
UNIDAD RESPONSABLE:	INSTITUTO TECNOLÓGICO SUPERIOR DE CANANEA	UNIDAD EJECUTORA:	INSTITUTO TECNOLÓGICO SUPERIOR DE CANANEA
OBJETIVO DEL PROCESO:		DEFINIR, NORMAR, SUPERVISAR Y EVALUAR LA ACTIVIDAD ACADÉMICA EN LA INSTITUCIÓN CON EL FIN DE IMPULSAR PERMANENTEMENTE SU DESARROLLO.	


DATOS DEL INDICADOR

NOMBRE INDICADOR:		PROGRAMAS EDUCATIVOS ACREDITADOS	
UNIDAD DE MEDIDA:	DICTAMEN TÉCNICO	TIPO:	DE GESTIÓN
RESULTADO ESPERADO:		CONTAR CON 4 PROGRAMAS EDUCATIVOS ACREDITADOS.	
FORMULA CALCULO:		$(\text{NO. DE PROGRAMAS EDUCATIVOS ACREDITADOS} / \text{NO. DE PROGRAMAS EDUCATIVOS ACREDITABLES}) * 100$	
INTERPRETACION:		PORCENTAJE DE PROGRAMAS EDUCATIVOS ACREDITADOS.	
DIMENSION DEL INDICADOR:	CALIDAD	SENTIDO:	ASCENDENTE
VALOR:	NO ACUMULABLE	FRECUENCIA MEDICION:	ANUAL

RESULTADO ANUAL DEL INDICADOR				
META ANUAL	MODIFICADO ANUAL	RESULTADO ANUAL	PORCENTAJE ALCANZADO	SEMÁFORO
4	4	2	50 %	🚫

EVALUACIÓN CUALITATIVA

En el último año se cuenta con dos Programas Educativos Acreditados.


	GOBIERNO DEL ESTADO DE SONORA FICHA TECNICA PARA SEGUIMIENTO Y EVALUACION DE INDICADORES DE PROYECTOS Y PROCESOS
--	---

NUMERO Y NOMBRE DEL PROGRAMA:		43 - EDUCACIÓN RESPONSABLE E INCLUYENTE	
NOMBRE DEL PROCESO:		DESARROLLO ACADÉMICO Y ESTUDIOS PROFESIONALES	
CLAVE PROGRAMATICA:		2111121J4L02252530DB	
UNIDAD RESPONSABLE:	INSTITUTO TECNOLÓGICO SUPERIOR DE CANANEA	UNIDAD EJECUTORA:	INSTITUTO TECNOLÓGICO SUPERIOR DE CANANEA
OBJETIVO DEL PROCESO:		DEFINIR, NORMAR, SUPERVISAR Y EVALUAR LA ACTIVIDAD ACADÉMICA EN LA INSTITUCIÓN CON EL FIN DE IMPULSAR PERMANENTEMENTE SU DESARROLLO.	

DATOS DEL INDICADOR

NOMBRE INDICADOR:		ÍNDICE DE REPROBACIÓN INSTITUCIONA	
UNIDAD DE MEDIDA:	EDUCANDO	TIPO:	DE GESTIÓN
RESULTADO ESPERADO:		REDUCIR LA REPROBACIÓN INSTITUCIONAL	
FORMULA CALCULO:		(NUMERO DE ALUMNOS REPROBADOS POR MATERIA EN EL GRUPO / TOTAL DE ALUMNOS INSCRITOS POR GRUPO)*100	
INTERPRETACION:		PORCENTAJE DE ALUMNOS REPROBADOS POR GRUPO.	
DIMENSION DEL INDICADOR:	EFICIENCIA	SENTIDO:	DESCENDENTE
VALOR:	NO ACUMULABLE	FRECUENCIA MEDICION:	SEMESTRAL

RESULTADO ANUAL DEL INDICADOR				
META ANUAL	MODIFICADO ANUAL	RESULTADO ANUAL	PORCENTAJE ALCANZADO	SEMÁFORO
1850	1850	2754	149 %	
EVALUACIÓN CUALITATIVA				
En los últimos años este indicador se encuentra alrededor del 25%				

	GOBIERNO DEL ESTADO DE SONORA FICHA TECNICA PARA SEGUIMIENTO Y EVALUACION DE INDICADORES DE PROYECTOS Y PROCESOS
--	---

NUMERO Y NOMBRE DEL PROGRAMA:		43 - EDUCACIÓN RESPONSABLE E INCLUYENTE	
NOMBRE DEL PROCESO:		DESARROLLO ACADÉMICO Y ESTUDIOS PROFESIONALES	
CLAVE PROGRAMATICA:		2111121J4L02252530DB	
UNIDAD RESPONSABLE:	INSTITUTO TECNOLÓGICO SUPERIOR DE CANANEA	UNIDAD EJECUTORA:	INSTITUTO TECNOLÓGICO SUPERIOR DE CANANEA
OBJETIVO DEL PROCESO:		DEFINIR, NORMAR, SUPERVISAR Y EVALUAR LA ACTIVIDAD ACADÉMICA EN LA INSTITUCIÓN CON EL FIN DE IMPULSAR PERMANENTEMENTE SU DESARROLLO.	

DATOS DEL INDICADOR


NOMBRE INDICADOR:		DOCENTES CON POSTGRADO	
UNIDAD DE MEDIDA:	PERSONA ADIESTRADA	TIPO:	DE GESTIÓN
RESULTADO ESPERADO:		CONTAR CON EL 55% DEL PERSONAL DOCENTE CON ESTUDIOS DE POSGRADO.	
FORMULA CALCULO:		$(\text{NO. DE DOCENTES CON POSGRADO} / \text{NO. TOTAL DE DOCENTES}) * 100$	
INTERPRETACION:		PORCENTAJE DEL DOCENTES CON POSGRADO DEL TOTAL DE LA PLANTILLA.	
DIMENSION DEL INDICADOR:	COBERTURA	SENTIDO:	ASCENDENTE
VALOR:	NO ACUMULABLE	FRECUENCIA MEDICION:	ANUAL

RESULTADO ANUAL DEL INDICADOR

META ANUAL	MODIFICADO ANUAL	RESULTADO ANUAL	PORCENTAJE ALCANZADO	SEMÁFORO
48	48	43	90 %	

EVALUACIÓN CUALITATIVA

En los últimos años se apoyaron a docentes para obtener su posgrado por lo que en el presente año la meta alcanzada es del 90%.

 <p>ESTADO DE SONORA</p>	GOBIERNO DEL ESTADO DE SONORA FICHA TECNICA PARA SEGUIMIENTO Y EVALUACION DE INDICADORES DE PROYECTOS Y PROCESOS
--	---

NUMERO Y NOMBRE DEL PROGRAMA:		43 - EDUCACIÓN RESPONSABLE E INCLUYENTE	
NOMBRE DEL PROCESO:		DESARROLLO ACADÉMICO Y ESTUDIOS PROFESIONALES	
CLAVE PROGRAMATICA:		2111121J4L02252530DB	
UNIDAD RESPONSABLE:	INSTITUTO TECNOLÓGICO SUPERIOR DE CANANEA	UNIDAD EJECUTORA:	INSTITUTO TECNOLÓGICO SUPERIOR DE CANANEA
OBJETIVO DEL PROCESO:		DEFINIR, NORMAR, SUPERVISAR Y EVALUAR LA ACTIVIDAD ACADÉMICA EN LA INSTITUCIÓN CON EL FIN DE IMPULSAR PERMANENTEMENTE SU DESARROLLO.	


DATOS DEL INDICADOR

NOMBRE INDICADOR:		DOCENTES EN CURSOS DE CAPACITACIÓN	
UNIDAD DE MEDIDA:	PERSONA ADIESTRADA	TIPO:	DE GESTIÓN
RESULTADO ESPERADO:		QUE AL MENOS EL 70% DE LOS DOCENTES PARTICIPEN AL MENOS EN UN CURSO DE CAPACITACIÓN.	
FORMULA CALCULO:		$(\text{NO. DE DOCENTES EN CURSOS DE CAPACITACIÓN} / \text{NO. TOTAL DE DOCENTES}) * 100$	
INTERPRETACION:		NÚMERO DE DOCENTES EN CURSOS DE CAPACITACIÓN DEL TOTAL DE LA PLANTILLA.	
DIMENSION DEL INDICADOR:	CALIDAD	SENTIDO:	ASCENDENTE
VALOR:	NO ACUMULABLE	FRECUENCIA MEDICION:	SEMESTRAL

RESULTADO ANUAL DEL INDICADOR				
META ANUAL	MODIFICADO ANUAL	RESULTADO ANUAL	PORCENTAJE ALCANZADO	SEMÁFORO
94	94	114	121 %	

EVALUACIÓN CUALITATIVA

Se cumple con lo programado en el trimestre y se supera lo programado con un 21%.

	GOBIERNO DEL ESTADO DE SONORA FICHA TECNICA PARA SEGUIMIENTO Y EVALUACION DE INDICADORES DE PROYECTOS Y PROCESOS
--	---

NUMERO Y NOMBRE DEL PROGRAMA:		43 - EDUCACIÓN RESPONSABLE E INCLUYENTE	
NOMBRE DEL PROCESO:		DESARROLLO ACADÉMICO Y ESTUDIOS PROFESIONALES	
CLAVE PROGRAMATICA:		2111121J4L02252530DB	
UNIDAD RESPONSABLE:	INSTITUTO TECNOLÓGICO SUPERIOR DE CANANEA	UNIDAD EJECUTORA:	INSTITUTO TECNOLÓGICO SUPERIOR DE CANANEA
OBJETIVO DEL PROCESO:		DEFINIR, NORMAR, SUPERVISAR Y EVALUAR LA ACTIVIDAD ACADÉMICA EN LA INSTITUCIÓN CON EL FIN DE IMPULSAR PERMANENTEMENTE SU DESARROLLO.	

DATOS DEL INDICADOR


NOMBRE INDICADOR:		EFICIENCIA TERMINAL CURSOS DE EDUCACIÓN CONTINUA	
UNIDAD DE MEDIDA:	PERSONA ADIESTRADA	TIPO:	DE GESTIÓN
RESULTADO ESPERADO:		QUE LA TOTALIDAD DE LOS PARTICIPANTES QUE INICIAN EL CURSO DE EDUCACIÓN CONTINUA LO TERMINEN.	
FORMULA CALCULO:		(NO. DE ESTUDIANTES QUE INICIARON EL CURSO / NUMERO DE TERMINARON EL CURSO SATISFACTORIAMENTE) *100	
INTERPRETACION:		PERSONAS QUE FINALIZAN EL CURSO CON RESPETO AL TOTAL QUE LO INICIARON.	
DIMENSION DEL INDICADOR:	EFICIENCIA	SENTIDO:	ASCENDENTE
VALOR:	NO ACUMULABLE	FRECUENCIA MEDICION:	ANUAL

RESULTADO ANUAL DEL INDICADOR

META ANUAL	MODIFICADO ANUAL	RESULTADO ANUAL	PORCENTAJE ALCANZADO	SEMÁFORO
30	30	20	67 %	

EVALUACIÓN CUALITATIVA

Se realizaron tres cursos de capacitación en donde culminaron su preparación 20 personas.

	GOBIERNO DEL ESTADO DE SONORA FICHA TECNICA PARA SEGUIMIENTO Y EVALUACION DE INDICADORES DE PROYECTOS Y PROCESOS
--	---

NUMERO Y NOMBRE DEL PROGRAMA:		43 - EDUCACIÓN RESPONSABLE E INCLUYENTE	
NOMBRE DEL PROCESO:		VINCULACIÓN Y EXTENSIÓN.	
CLAVE PROGRAMATICA:		2111121J4L02252530DV	
UNIDAD RESPONSABLE:	INSTITUTO TECNOLÓGICO SUPERIOR DE CANANEA	UNIDAD EJECUTORA:	INSTITUTO TECNOLÓGICO SUPERIOR DE CANANEA
OBJETIVO DEL PROCESO:		IMPULSAR PROGRAMAS DE GESTIÓN TECNOLÓGICA Y VINCULACIÓN ACADÉMICA, DE MANERA QUE EL INSTITUTO SEA FUENTE DE DESARROLLO PARA EL SECTOR PRODUCTIVO Y DE LOS SERVICIOS DE LA REGIÓN, EL ESTADO Y EL PAÍS.	

DATOS DEL INDICADOR


NOMBRE INDICADOR:		EFICIENCIA DE CONVENIOS ESTABLECIDOS	
UNIDAD DE MEDIDA:	CONVENIO INTERNACIONAL	TIPO:	DE GESTIÓN
RESULTADO ESPERADO:		QUE LOS CONVENIOS ESTABLECIDOS OTORGUEN RESULTADOS AL INSTITUTO.	
FORMULA CALCULO:		(NUMERO DE CONVENIOS ESTABLECIDOS CON RESULTADOS / NÚMERO DE CONVENIOS EN OPERACIÓN) * 100	
INTERPRETACION:		NUMERO DE CONVENIOS ESTABLECIDOS, QUE OTORGAN RESULTADOS.	
DIMENSION DEL INDICADOR:	EFICIENCIA	SENTIDO:	ASCENDENTE
VALOR:	NO ACUMULABLE	FRECUENCIA MEDICION:	ANUAL

RESULTADO ANUAL DEL INDICADOR

META ANUAL	MODIFICADO ANUAL	RESULTADO ANUAL	PORCENTAJE ALCANZADO	SEMÁFORO
3	3	3	100 %	

EVALUACIÓN CUALITATIVA

Se realizaron los tres convenios programados.

	GOBIERNO DEL ESTADO DE SONORA FICHA TECNICA PARA SEGUIMIENTO Y EVALUACION DE INDICADORES DE PROYECTOS Y PROCESOS
--	---

NUMERO Y NOMBRE DEL PROGRAMA:		43 - EDUCACIÓN RESPONSABLE E INCLUYENTE	
NOMBRE DEL PROCESO:		VINCULACIÓN Y EXTENSIÓN.	
CLAVE PROGRAMATICA:		2111121J4L02252530DV	
UNIDAD RESPONSABLE:	INSTITUTO TECNOLÓGICO SUPERIOR DE CANANEA	UNIDAD EJECUTORA:	INSTITUTO TECNOLÓGICO SUPERIOR DE CANANEA
OBJETIVO DEL PROCESO:		IMPULSAR PROGRAMAS DE GESTIÓN TECNOLÓGICA Y VINCULACIÓN ACADÉMICA, DE MANERA QUE EL INSTITUTO SEA FUENTE DE DESARROLLO PARA EL SECTOR PRODUCTIVO Y DE LOS SERVICIOS DE LA REGIÓN, EL ESTADO Y EL PAÍS.	

DATOS DEL INDICADOR


NOMBRE INDICADOR:		EMPLEABILIDAD DE LOS EGRESADOS	
UNIDAD DE MEDIDA:	EGRESADO	TIPO:	ESTRATÉGICO
RESULTADO ESPERADO:		QUE CUANDO MENOS EL 90% DE LOS EGRESADOS DE LA GENERACIÓN SE ENCUENTREN COLOCADOS EN EL MERCADO LABORAL	
FORMULA CALCULO:		(ALUMNOS EGRESADOS EN EL MERCADO LABORAL DEL CICLO ESCOLAR N-1/ALUMNOS EGRESADOS DEL CICLO ESCOLAR N-1) * 100	
INTERPRETACION:		PORCENTAJE DE EGRESADOS COLOCADOS DE LA GENERACIÓN.	
DIMENSION DEL INDICADOR:	EFICIENCIA	SENTIDO:	ASCENDENTE
VALOR:	NO ACUMULABLE	FRECUENCIA MEDICION:	ANUAL

RESULTADO ANUAL DEL INDICADOR

META ANUAL	MODIFICADO ANUAL	RESULTADO ANUAL	PORCENTAJE ALCANZADO	SEMÁFORO
70	70	47	67 %	

EVALUACIÓN CUALITATIVA

Egresaron 47 profesionistas de 70 programados.

 <p>ESTADO DE SONORA</p>	GOBIERNO DEL ESTADO DE SONORA FICHA TECNICA PARA SEGUIMIENTO Y EVALUACION DE INDICADORES DE PROYECTOS Y PROCESOS
--	---

NUMERO Y NOMBRE DEL PROGRAMA:		43 - EDUCACIÓN RESPONSABLE E INCLUYENTE	
NOMBRE DEL PROCESO:		VINCULACIÓN Y EXTENSIÓN.	
CLAVE PROGRAMATICA:		2111121J4L02252530DV	
UNIDAD RESPONSABLE:	INSTITUTO TECNOLÓGICO SUPERIOR DE CANANEA	UNIDAD EJECUTORA:	INSTITUTO TECNOLÓGICO SUPERIOR DE CANANEA
OBJETIVO DEL PROCESO:		IMPULSAR PROGRAMAS DE GESTIÓN TECNOLÓGICA Y VINCULACIÓN ACADÉMICA, DE MANERA QUE EL INSTITUTO SEA FUENTE DE DESARROLLO PARA EL SECTOR PRODUCTIVO Y DE LOS SERVICIOS DE LA REGIÓN, EL ESTADO Y EL PAÍS.	

DATOS DEL INDICADOR


NOMBRE INDICADOR:		NUMERO DE ALUMNOS EN ACTIVIDADES EXTRAESCOLARES	
UNIDAD DE MEDIDA:	EDUCANDO	TIPO:	DE GESTIÓN
RESULTADO ESPERADO:		CUANDO MENOS 800 ALUMNOS DEL INSTITUTO PARTICIPEN EN ALGUNA ACTIVIDAD EXTRAESCOLAR	
FORMULA CALCULO:		$(\text{NÚMERO DE ALUMNOS PARTICIPANTES EN ACTIVIDADES EXTRAESCOLARES} / \text{TOTAL DE ALUMNOS INSCRITOS}) * 100$	
INTERPRETACION:		PORCENTAJE DE ALUMNOS QUE PARTICIPAN EN ACTIVIDADES ESCOLARES	
DIMENSION DEL INDICADOR:	COBERTURA	SENTIDO:	ASCENDENTE
VALOR:	ACUMULABLE	FRECUENCIA MEDICION:	SEMESTRAL

RESULTADO ANUAL DEL INDICADOR

META ANUAL	MODIFICADO ANUAL	RESULTADO ANUAL	PORCENTAJE ALCANZADO	SEMÁFORO
550	550	638	116 %	

EVALUACIÓN CUALITATIVA

De 550 estudiantes programados, se obtiene un resultado de 638 alumnos en actividades extraescolares.


	GOBIERNO DEL ESTADO DE SONORA FICHA TECNICA PARA SEGUIMIENTO Y EVALUACION DE INDICADORES DE PROYECTOS Y PROCESOS
--	---

NUMERO Y NOMBRE DEL PROGRAMA:		43 - EDUCACIÓN RESPONSABLE E INCLUYENTE	
NOMBRE DEL PROCESO:		ADMINISTRACIÓN Y SERVICIOS FINANCIEROS	
CLAVE PROGRAMATICA:		2111121J4L02252530EI	
UNIDAD RESPONSABLE:	INSTITUTO TECNOLÓGICO SUPERIOR DE CANANEA	UNIDAD EJECUTORA:	INSTITUTO TECNOLÓGICO SUPERIOR DE CANANEA
OBJETIVO DEL PROCESO:		PROGRAMAR Y CONTROLAR EL DESARROLLO DE LAS ACTIVIDADES RELATIVAS AL MANEJO DE RECURSOS HUMANOS, MATERIALES Y FINANCIEROS Y LOS SERVICIOS GENERALES DEL INSTITUTO.	

DATOS DEL INDICADOR

NOMBRE INDICADOR:		PORCENTAJE PARTICIPANTES EN CAPACITACIÓN ADMINISTRATIVA	
UNIDAD DE MEDIDA:	PERSONA ADIESTRADA	TIPO:	DE GESTIÓN
RESULTADO ESPERADO:		CAPACITAR CUANDO MENOS A 70 PERSONAS DE LA PLANTA ADMINISTRATIVA DEL INSTITUTO.	
FORMULA CALCULO:		$(\text{NÚMERO DE PROCESOS CERTIFICADOS} / \text{NÚMERO DE PROCESOS DEL SAC}) * 100$	
INTERPRETACION:		NUMERO DE PERSONAS ADMINISTRATIVAS QUE RECIBEN CAPACITACIÓN.	
DIMENSION DEL INDICADOR:	COBERTURA	SENTIDO:	ASCENDENTE
VALOR:	ACUMULABLE	FRECUENCIA MEDICION:	SEMESTRAL

RESULTADO ANUAL DEL INDICADOR				
META ANUAL	MODIFICADO ANUAL	RESULTADO ANUAL	PORCENTAJE ALCANZADO	SEMÁFORO
70	70	77	110 %	
EVALUACIÓN CUALITATIVA				
Se capacitaron 77 personas, lo que significa que en esta meta se alcanzó el 110% de lo programado.				

	GOBIERNO DEL ESTADO DE SONORA FICHA TECNICA PARA SEGUIMIENTO Y EVALUACION DE INDICADORES DE PROYECTOS Y PROCESOS
--	---

NUMERO Y NOMBRE DEL PROGRAMA:		43 - EDUCACIÓN RESPONSABLE E INCLUYENTE	
NOMBRE DEL PROCESO:		ADMINISTRACIÓN Y SERVICIOS FINANCIEROS	
CLAVE PROGRAMATICA:		2111121J4L02252530E	
UNIDAD RESPONSABLE:	INSTITUTO TECNOLÓGICO SUPERIOR DE CANANEA	UNIDAD EJECUTORA:	INSTITUTO TECNOLÓGICO SUPERIOR DE CANANEA
OBJETIVO DEL PROCESO:		PROGRAMAR Y CONTROLAR EL DESARROLLO DE LAS ACTIVIDADES RELATIVAS AL MANEJO DE RECURSOS HUMANOS, MATERIALES Y FINANCIEROS Y LOS SERVICIOS GENERALES DEL INSTITUTO.	

DATOS DEL INDICADOR


NOMBRE INDICADOR:		PROGRAMA DE ADQUISICIÓN DE EQUIPO PARA LABORATORIOS Y TALLERES	
UNIDAD DE MEDIDA:	PRODUCTO	TIPO:	DE GESTIÓN
RESULTADO ESPERADO:		ADQUIRIR EL EQUIPO NECESARIO Y DAR MANTENIMIENTO A LA TOTALIDAD DEL EQUIPO PROGRAMADO AL AÑO.	
FORMULA CALCULO:		$(\text{NÚMERO TOTAL DE EQUIPOS ADQUIRIDOS O CON MANTENIMIENTO EN EL AÑO} / \text{TOTAL DE EQUIPOS PROGRAMADOS EN EL AÑO}) * 100$	
INTERPRETACION:		PORCENTAJE EQUIPO ADQUIRIDO O CON MANTENIMIENTO CON RESPECTO AL TOTAL PROGRAMADO.	
DIMENSION DEL INDICADOR:	EFICIENCIA	SENTIDO:	ASCENDENTE
VALOR:	NO ACUMULABLE	FRECUENCIA MEDICION:	ANUAL

RESULTADO ANUAL DEL INDICADOR

META ANUAL	MODIFICADO ANUAL	RESULTADO ANUAL	PORCENTAJE ALCANZADO	SEMÁFORO
30	30	36	120 %	

EVALUACIÓN CUALITATIVA

En el Cuarto Trimestre del año se programó adquirir 30 equipos para laboratorios y talleres, se informa que fueron adquiridos 36 equipos herramientas. Lográndose con ello una meta del 120%.

	GOBIERNO DEL ESTADO DE SONORA FICHA TECNICA PARA SEGUIMIENTO Y EVALUACION DE INDICADORES DE PROYECTOS Y PROCESOS
--	---

NUMERO Y NOMBRE DEL PROGRAMA:		43 - EDUCACIÓN RESPONSABLE E INCLUYENTE	
NOMBRE DEL PROCESO:		ADMINISTRACIÓN Y SERVICIOS FINANCIEROS	
CLAVE PROGRAMATICA:		2111121J4L02252530EI	
UNIDAD RESPONSABLE:	INSTITUTO TECNOLÓGICO SUPERIOR DE CANANEA	UNIDAD EJECUTORA:	INSTITUTO TECNOLÓGICO SUPERIOR DE CANANEA
OBJETIVO DEL PROCESO:		PROGRAMAR Y CONTROLAR EL DESARROLLO DE LAS ACTIVIDADES RELATIVAS AL MANEJO DE RECURSOS HUMANOS, MATERIALES Y FINANCIEROS Y LOS SERVICIOS GENERALES DEL INSTITUTO.	

DATOS DEL INDICADOR


NOMBRE INDICADOR:		EFICIENCIA DEL PROGRAMA DE CONSTRUCCIÓN Y MANTENIMIENTO	
UNIDAD DE MEDIDA:	PROCESO	TIPO:	DE GESTIÓN
RESULTADO ESPERADO:		REALIZAR EL 100% DE LAS ACTIVIDADES DE MANTENIMIENTO QUE FUERON PROGRAMADAS EN EL AÑO.	
FORMULA CALCULO:		(NÚMERO TOTAL DE ACTIVIDADES REALIZADAS EN EL AÑO / TOTAL DE ACTIVIDADES PROGRAMADAS EN EL AÑO / * 100	
INTERPRETACION:		PORCENTAJE DEL TOTAL DE ACTIVIDADES REALIZADAS AL AÑO.	
DIMENSION DEL INDICADOR:	EFICIENCIA	SENTIDO:	ASCENDENTE
VALOR:	NO ACUMULABLE	FRECUENCIA MEDICION:	ANUAL

RESULTADO ANUAL DEL INDICADOR

META ANUAL	MODIFICADO ANUAL	RESULTADO ANUAL	PORCENTAJE ALCANZADO	SEMÁFORO
3	3	3	100 %	

EVALUACIÓN CUALITATIVA

Para el Cuarto Trimestre del año se programó llevar a cabo tres programas de mantenimiento, mismos que fueron realizados. Lográndose con ello una meta del 100%

	GOBIERNO DEL ESTADO DE SONORA FICHA TECNICA PARA SEGUIMIENTO Y EVALUACION DE INDICADORES DE PROYECTOS Y PROCESOS
--	---

NUMERO Y NOMBRE DEL PROGRAMA:		43 - EDUCACIÓN RESPONSABLE E INCLUYENTE	
NOMBRE DEL PROCESO:		SERVICIOS ESCOLARES	
CLAVE PROGRAMATICA:		2111121J4L02252530DZ	
UNIDAD RESPONSABLE:	INSTITUTO TECNOLÓGICO SUPERIOR DE CANANEA	UNIDAD EJECUTORA:	INSTITUTO TECNOLÓGICO SUPERIOR DE CANANEA
OBJETIVO DEL PROCESO:		PLANEAR, ORGANIZAR, REALIZAR Y CONTROLAR LAS ACTIVIDADES NECESARIAS DE SERVICIOS ESCOLARES PARA SATISFACER LAS NECESIDADES DE NUESTROS ALUMNOS DESDE SU INGRESO, PERMANENCIA Y EGRESO DE LA INSTITUCIÓN.	

DATOS DEL INDICADOR


NOMBRE INDICADOR:		CRECIMIENTO DE LA MATRÍCULA DE NUEVO INGRESO	
UNIDAD DE MEDIDA:	PORCENTAJE	TIPO:	DE GESTIÓN
RESULTADO ESPERADO:		CRECIMIENTO DEL 5% DE LA MATRÍCULA DE NUEVO INGRESO CON RESPECTO EL AÑO ANTERIOR.	
FORMULA CALCULO:		$(\text{TOTAL DE LA MATRICULA DE NUEVO INGRESO EN EL PRESENTE CICLO ESCOLAR} / \text{MATRICULA DE NUEVO INGRESO DEL CICLO ESCOLAR ANTERIOR} - 1) * 100$	
INTERPRETACION:		CRECIMIENTO DE LA MATRICULA ACTUAL DE NUEVO INGRESO EN COMPARACIÓN CON EL AÑO ANTERIOR.	
DIMENSION DEL INDICADOR:	EFICIENCIA	SENTIDO:	ASCENDENTE
VALOR:	NO ACUMULABLE	FRECUENCIA MEDICION:	ANUAL

RESULTADO ANUAL DEL INDICADOR

META ANUAL	MODIFICADO ANUAL	RESULTADO ANUAL	PORCENTAJE ALCANZADO	SEMÁFORO
8	8	7.93	100 %	

EVALUACIÓN CUALITATIVA

Se recibió un total de 313 estudiantes a primer grado lo que representa un crecimiento del 7.93% de la matrícula de nuevo ingreso con respecto al año anterior. En los reportes anteriores se había reportado de manera errónea un 18% en la Meta Anual.

	GOBIERNO DEL ESTADO DE SONORA FICHA TECNICA PARA SEGUIMIENTO Y EVALUACION DE INDICADORES DE PROYECTOS Y PROCESOS
--	---

NUMERO Y NOMBRE DEL PROGRAMA:		43 - EDUCACIÓN RESPONSABLE E INCLUYENTE	
NOMBRE DEL PROCESO:		SERVICIOS ESCOLARES	
CLAVE PROGRAMATICA:		2111121J4L02252530DZ	
UNIDAD RESPONSABLE:	INSTITUTO TECNOLÓGICO SUPERIOR DE CANANEA	UNIDAD EJECUTORA:	INSTITUTO TECNOLÓGICO SUPERIOR DE CANANEA
OBJETIVO DEL PROCESO:		PLANEAR, ORGANIZAR, REALIZAR Y CONTROLAR LAS ACTIVIDADES NECESARIAS DE SERVICIOS ESCOLARES PARA SATISFACER LAS NECESIDADES DE NUESTROS ALUMNOS DESDE SU INGRESO, PERMANENCIA Y EGRESO DE LA INSTITUCIÓN.	

DATOS DEL INDICADOR


NOMBRE INDICADOR:		CRECIMIENTO ANUAL DE LA MATRÍCULA	
UNIDAD DE MEDIDA:	EDUCANDO	TIPO:	DE GESTIÓN
RESULTADO ESPERADO:		INCREMENTO DE CUANDO MENOS 60 ESTUDIANTES DE LA MATRÍCULA TOTAL CON RESPECTO AÑO ANTERIOR.	
FORMULA CALCULO:		$(\text{TOTAL DE LA MATRÍCULA DEL CICLO ESCOLAR N} / \text{MATRÍCULA TOTAL DEL CICLO ESCOLAR N-1}) * 100$	
INTERPRETACION:		CRECIMIENTO DE LA MATRÍCULA ACTUAL EN COMPARACIÓN CON EL AÑO ANTERIOR.	
DIMENSION DEL INDICADOR:	EFICIENCIA	SENTIDO:	ASCENDENTE
VALOR:	NO ACUMULABLE	FRECUENCIA MEDICION:	ANUAL

RESULTADO ANUAL DEL INDICADOR

META ANUAL	MODIFICADO ANUAL	RESULTADO ANUAL	PORCENTAJE ALCANZADO	SEMÁFORO
60	60	76	127 %	

EVALUACIÓN CUALITATIVA

La matrícula atendida es de 76 estudiantes con respecto al año anterior, por lo que la meta alcanzada es del 127%

	GOBIERNO DEL ESTADO DE SONORA FICHA TECNICA PARA SEGUIMIENTO Y EVALUACION DE INDICADORES DE PROYECTOS Y PROCESOS
--	---

NUMERO Y NOMBRE DEL PROGRAMA:		43 - EDUCACIÓN RESPONSABLE E INCLUYENTE	
NOMBRE DEL PROCESO:		SERVICIOS ESCOLARES	
CLAVE PROGRAMATICA:		2111121J4L02252530DZ	
UNIDAD RESPONSABLE:	INSTITUTO TECNOLÓGICO SUPERIOR DE CANANEA	UNIDAD EJECUTORA:	INSTITUTO TECNOLÓGICO SUPERIOR DE CANANEA
OBJETIVO DEL PROCESO:		PLANEAR, ORGANIZAR, REALIZAR Y CONTROLAR LAS ACTIVIDADES NECESARIAS DE SERVICIOS ESCOLARES PARA SATISFACER LAS NECESIDADES DE NUESTROS ALUMNOS DESDE SU INGRESO, PERMANENCIA Y EGRESO DE LA INSTITUCIÓN.	

DATOS DEL INDICADOR


NOMBRE INDICADOR:		EFICIENCIA TERMINAL	
UNIDAD DE MEDIDA:	EGRESADO	TIPO:	DE GESTIÓN
RESULTADO ESPERADO:		MANTENER EN UN 25% DE EFICIENCIA TERMINAL.	
FORMULA CALCULO:		(NÚMERO DE EGRESADOS DEL CICLO ESCOLAR N / NÚMERO DE ALUMNOS INSCRITOS EN EL PRIMER SEMESTRE DEL CICLO ESCOLAR N)*100	
INTERPRETACION:		PORCENTAJE DE ESTUDIANTES QUE TERMINAN SUS ESTUDIOS EN COMPARACIÓN CON EL TOTAL DE NUEVO INGRESO DE LA GENERACIÓN.	
DIMENSION DEL INDICADOR:	EFICIENCIA	SENTIDO:	ASCENDENTE
VALOR:	NO ACUMULABLE	FRECUENCIA MEDICION:	ANUAL

RESULTADO ANUAL DEL INDICADOR

META ANUAL	MODIFICADO ANUAL	RESULTADO ANUAL	PORCENTAJE ALCANZADO	SEMÁFORO
75	75	70	93 %	●

EVALUACIÓN CUALITATIVA

Se Programó para el año 2016 un egreso de 75 profesionistas, de los cuales fueron egresados únicamente 70.

	GOBIERNO DEL ESTADO DE SONORA FICHA TECNICA PARA SEGUIMIENTO Y EVALUACION DE INDICADORES DE PROYECTOS Y PROCESOS
--	---

NUMERO Y NOMBRE DEL PROGRAMA:		43 - EDUCACIÓN RESPONSABLE E INCLUYENTE	
NOMBRE DEL PROCESO:		SERVICIOS ESCOLARES	
CLAVE PROGRAMATICA:		2111121J4L02252530DZ	
UNIDAD RESPONSABLE:	INSTITUTO TECNOLÓGICO SUPERIOR DE CANANEA	UNIDAD EJECUTORA:	INSTITUTO TECNOLÓGICO SUPERIOR DE CANANEA
OBJETIVO DEL PROCESO:		PLANEAR, ORGANIZAR, REALIZAR Y CONTROLAR LAS ACTIVIDADES NECESARIAS DE SERVICIOS ESCOLARES PARA SATISFACER LAS NECESIDADES DE NUESTROS ALUMNOS DESDE SU INGRESO, PERMANENCIA Y EGRESO DE LA INSTITUCIÓN.	

DATOS DEL INDICADOR


NOMBRE INDICADOR:		ÍNDICE DE TITULACIÓN	
UNIDAD DE MEDIDA:	TÍTULO	TIPO:	DE GESTIÓN
RESULTADO ESPERADO:		QUE AL MENOS EL 60% DE LOS EGRESADOS DE LA GENERACIÓN OBTENGAN EL TÍTULO PROFESIONAL.	
FORMULA CALCULO:		$(\text{NÚMERO DE EGRESADOS TITULADOS DEL CICLO ESCOLAR N} / \text{NÚMERO DE EGRESADOS DEL CICLO ESCOLAR N}) * 100$	
INTERPRETACION:		PORCENTAJE DE EGRESADOS TITULADOS DE LA GENERACIÓN.	
DIMENSION DEL INDICADOR:	EFICIENCIA	SENTIDO:	ASCENDENTE
VALOR:	NO ACUMULABLE	FRECUENCIA MEDICION:	ANUAL

RESULTADO ANUAL DEL INDICADOR

META ANUAL	MODIFICADO ANUAL	RESULTADO ANUAL	PORCENTAJE ALCANZADO	SEMÁFORO
45	45	20	44 %	

EVALUACIÓN CUALITATIVA

Se Programó para el año 2016 que cuando menos 45 egresados del Instituto tengan su titulación, sin embargo, se informa que de 20 egresados obtienen su título profesional.

	GOBIERNO DEL ESTADO DE SONORA FICHA TECNICA PARA SEGUIMIENTO Y EVALUACION DE INDICADORES DE PROYECTOS Y PROCESOS
--	---

NUMERO Y NOMBRE DEL PROGRAMA:		43 - EDUCACIÓN RESPONSABLE E INCLUYENTE	
NOMBRE DEL PROCESO:		SERVICIOS ESCOLARES	
CLAVE PROGRAMATICA:		2111121J4L02252530DZ	
UNIDAD RESPONSABLE:	INSTITUTO TECNOLÓGICO SUPERIOR DE CANANEA	UNIDAD EJECUTORA:	INSTITUTO TECNOLÓGICO SUPERIOR DE CANANEA
OBJETIVO DEL PROCESO:		PLANEAR, ORGANIZAR, REALIZAR Y CONTROLAR LAS ACTIVIDADES NECESARIAS DE SERVICIOS ESCOLARES PARA SATISFACER LAS NECESIDADES DE NUESTROS ALUMNOS DESDE SU INGRESO, PERMANENCIA Y EGRESO DE LA INSTITUCIÓN.	

DATOS DEL INDICADOR


NOMBRE INDICADOR:		ÍNDICE DE DESERCIÓN	
UNIDAD DE MEDIDA:	EDUCANDO	TIPO:	DE GESTIÓN
RESULTADO ESPERADO:		OBTENER COMO MÁXIMO EL 8% DE DESERCIÓN EN EL AÑO.	
FORMULA CALCULO:		(NÚMERO DE DESERTORES DEL CICLO ESCOLAR N / NÚMERO TOTAL DE INSCRITOS EN EL CICLO ESCOLAR N)*100	
INTERPRETACION:		PORCENTAJE DE ALUMNOS DESERTORES DEL PERIODO.	
DIMENSION DEL INDICADOR:	EFICIENCIA	SENTIDO:	DESCENDENTE
VALOR:	NO ACUMULABLE	FRECUENCIA MEDICION:	ANUAL

RESULTADO ANUAL DEL INDICADOR

META ANUAL	MODIFICADO ANUAL	RESULTADO ANUAL	PORCENTAJE ALCANZADO	SEMÁFORO
80	80	186	233 %	

EVALUACIÓN CUALITATIVA

Se Programó para el año 2016 que cuando máximo 80 estudiantes desertaran de sus estudios, sin embargo, desertaron 186 estudiantes, 106 más de lo programado. Este indicador en promedio se encuentra entre el 10 y 15% en los últimos años.

	GOBIERNO DEL ESTADO DE SONORA FICHA TECNICA PARA SEGUIMIENTO Y EVALUACION DE INDICADORES DE PROYECTOS Y PROCESOS
--	---

NUMERO Y NOMBRE DEL PROGRAMA:		43 - EDUCACIÓN RESPONSABLE E INCLUYENTE	
NOMBRE DEL PROCESO:		SERVICIOS ESCOLARES	
CLAVE PROGRAMATICA:		2111121J4L02252530DZ	
UNIDAD RESPONSABLE:	INSTITUTO TECNOLÓGICO SUPERIOR DE CANANEA	UNIDAD EJECUTORA:	INSTITUTO TECNOLÓGICO SUPERIOR DE CANANEA
OBJETIVO DEL PROCESO:		PLANEAR, ORGANIZAR, REALIZAR Y CONTROLAR LAS ACTIVIDADES NECESARIAS DE SERVICIOS ESCOLARES PARA SATISFACER LAS NECESIDADES DE NUESTROS ALUMNOS DESDE SU INGRESO, PERMANENCIA Y EGRESO DE LA INSTITUCIÓN.	

DATOS DEL INDICADOR


NOMBRE INDICADOR:		ESTUDIANTES BECADOS	
UNIDAD DE MEDIDA:	BECARIO	TIPO:	ESTRATÉGICO
RESULTADO ESPERADO:		CONTAR CON EL 35% DE LA MATRICULA TOTAL CON BECA.	
FORMULA CALCULO:		$(\text{NUMERO DE ALUMNOS CON BECA} / \text{TOTAL DE LA MATRÍCULA}) * 100$	
INTERPRETACION:		PORCENTAJE DE ALUMNOS DE LA MATRÍCULA TOTAL QUE CUENTAN CON BECA.	
DIMENSION DEL INDICADOR:	IMPACTO	SENTIDO:	ASCENDENTE
VALOR:	NO ACUMULABLE	FRECUENCIA MEDICION:	ANUAL

RESULTADO ANUAL DEL INDICADOR

META ANUAL	MODIFICADO ANUAL	RESULTADO ANUAL	PORCENTAJE ALCANZADO	SEMÁFORO
350	350	222	63 %	

EVALUACIÓN CUALITATIVA

Se Programó para el año 2016 contar con 350 alumnos becados, sin embargo, el resultado obtenido es que el Gobierno del Estado nos autorizó 222 becas alimenticias.

	GOBIERNO DEL ESTADO DE SONORA FICHA TECNICA PARA SEGUIMIENTO Y EVALUACION DE INDICADORES DE PROYECTOS Y PROCESOS
--	---

NUMERO Y NOMBRE DEL PROGRAMA:		87 - EDUCACIÓN SUPERIOR DE CALIDAD PARA EL DESARROLLO	
NOMBRE DEL PROCESO:		SERVICIOS ESCOLARES	
CLAVE PROGRAMATICA:		2111121J4L02252530DZ	
UNIDAD RESPONSABLE:	INSTITUTO TECNOLÓGICO SUPERIOR DE CANANEA	UNIDAD EJECUTORA:	INSTITUTO TECNOLÓGICO SUPERIOR DE CANANEA
OBJETIVO DEL PROCESO:		PLANEAR, ORGANIZAR, REALIZAR Y CONTROLAR LAS ACTIVIDADES NECESARIAS DE SERVICIOS ESCOLARES PARA SATISFACER LAS NECESIDADES DE NUESTROS ALUMNOS DESDE SU INGRESO, PERMANENCIA Y EGRESO DE LA INSTITUCIÓN.	

DATOS DEL INDICADOR


NOMBRE INDICADOR:		ÍNDICE PROMEDIO EN EL NÚMERO DE VOLÚMENES POR ALUMNO	
UNIDAD DE MEDIDA:	LIBRO	TIPO:	DE GESTIÓN
RESULTADO ESPERADO:		CONTAR CON UN ÍNDICE PROMEDIO DE 7.5 ALUMNOS POR VOLUMEN EN EL CENTRO DE INFORMACIÓN.	
FORMULA CALCULO:		(NÚMERO DE VOLÚMENES EN EL CENTRO DE INFORMACIÓN / NÚMERO TOTAL DE ALUMNOS) *100	
INTERPRETACION:		ÍNDICE PROMEDIO EN EL NÚMERO DE VOLÚMENES POR ALUMNO.	
DIMENSION DEL INDICADOR:	TRIMESTRAL	SENTIDO:	ASCENDENTE
VALOR:	ACUMULABLE	FRECUENCIA MEDICION:	TRIMESTRAL

RESULTADO ANUAL DEL INDICADOR

META ANUAL	MODIFICADO ANUAL	RESULTADO ANUAL	PORCENTAJE ALCANZADO	SEMÁFORO
500	500	162	32 %	

EVALUACIÓN CUALITATIVA

En el cuarto trimestre de 2016, se adquirió 74 libros, esta meta está por debajo de lo programado por lo que en el año 2017 se buscarán nuevas estrategias para cumplir con la meta programada.

 <p>ESTADO DE SONORA</p>	GOBIERNO DEL ESTADO DE SONORA FICHA TECNICA PARA SEGUIMIENTO Y EVALUACION DE INDICADORES DE PROYECTOS Y PROCESOS
--	---

NUMERO Y NOMBRE DEL PROGRAMA:		87 - EDUCACIÓN SUPERIOR DE CALIDAD PARA EL DESARROLLO	
NOMBRE DEL PROCESO:		PLANEACIÓN INSTITUCIONAL	
CLAVE PROGRAMATICA:		2111121J4L02252530EJ	
UNIDAD RESPONSABLE:	INSTITUTO TECNOLÓGICO SUPERIOR DE CANANEA	UNIDAD EJECUTORA:	INSTITUTO TECNOLÓGICO SUPERIOR DE CANANEA
OBJETIVO DEL PROCESO:		INTEGRAR, IMPLEMENTAR Y EVALUAR LOS PLANES Y PROGRAMAS DE DESARROLLO INSTITUCIONAL, LA PROGRAMACIÓN, LA PRESUPUESTACIÓN, LA SISTEMATIZACIÓN Y DIFUSIÓN DE LA INFORMACIÓN ESTADÍSTICA, LA ORGANIZACIÓN, LOS REGLAMENTOS Y ADMINISTRATIVOS.	

DATOS DEL INDICADOR


NOMBRE INDICADOR:		EFICIENCIA EN EL EJERCICIO DEL PRESUPUESTO	
UNIDAD DE MEDIDA:	PESOS	TIPO:	DE GESTIÓN
RESULTADO ESPERADO:		EJERCER EL TOTAL DE LOS RECURSOS MINISTRADOS.	
FORMULA CALCULO:		$(\text{PRESUPUESTO EJERCIDO} / \text{PRESUPUESTO MINISTRADO}) * 100$	
INTERPRETACION:		PORCENTAJE DEL PRESUPUESTO EJERCIDO CON RESPECTO AL MINISTRADO	
DIMENSION DEL INDICADOR:	EFICIENCIA	SENTIDO:	DESCENDENTE
VALOR:	ACUMULABLE	FRECUENCIA MEDICION:	TRIMESTRAL

RESULTADO ANUAL DEL INDICADOR

META ANUAL	MODIFICADO ANUAL	RESULTADO ANUAL	PORCENTAJE ALCANZADO	SEMÁFORO
18832907.5	18832907.5	18058203.01	96 %	

EVALUACIÓN CUALITATIVA

En el Cuarto Trimestre del año 2016, se recibieron \$ 4,324,517.96 de los cuales fueron ejercidos \$ 6,377,806.10. Se tiene que faltar de cumplir con un 4% del presupuesto programado, esto debido a la falta de captación de Ingresos Propios por un orden del \$ 774,704.99, debidos al apoyo a estudiantes den diversos programas.


	GOBIERNO DEL ESTADO DE SONORA FICHA TECNICA PARA SEGUIMIENTO Y EVALUACION DE INDICADORES DE PROYECTOS Y PROCESOS
--	---

NUMERO Y NOMBRE DEL PROGRAMA:		87 - EDUCACIÓN SUPERIOR DE CALIDAD PARA EL DESARROLLO	
NOMBRE DEL PROCESO:		PLANEACIÓN INSTITUCIONAL	
CLAVE PROGRAMATICA:		2111121J4L02252530EJ	
UNIDAD RESPONSABLE:	INSTITUTO TECNOLÓGICO SUPERIOR DE CANANEA	UNIDAD EJECUTORA:	INSTITUTO TECNOLÓGICO SUPERIOR DE CANANEA
OBJETIVO DEL PROCESO:		INTEGRAR, IMPLEMENTAR Y EVALUAR LOS PLANES Y PROGRAMAS DE DESARROLLO INSTITUCIONAL, LA PROGRAMACIÓN, LA PRESUPUESTACIÓN, LA SISTEMATIZACIÓN Y DIFUSIÓN DE LA INFORMACIÓN ESTADÍSTICA, LA ORGANIZACIÓN, LOS REGLAMENTOS Y ADMINISTRATIVOS.	

DATOS DEL INDICADOR

NOMBRE INDICADOR:		EFICIENCIA DEL PROGRAMA ANUAL 2016	
UNIDAD DE MEDIDA:	ACCIÓN	TIPO:	DE GESTIÓN
RESULTADO ESPERADO:		ATENDER EL 100% DE LAS METAS DEL PROGRAMA ANUAL 2015.	
FORMULA CALCULO:		(NÚMERO DE ACCIONES REALIZADAS / NÚMERO DE ACCIONES PROGRAMADAS)*100	
INTERPRETACION:		PORCENTAJE DE METAS CUMPLIDAS.	
DIMENSION DEL INDICADOR:	EFICIENCIA	SENTIDO:	ASCENDENTE
VALOR:	ACUMULABLE	FRECUENCIA MEDICION:	TRIMESTRAL

RESULTADO ANUAL DEL INDICADOR				
META ANUAL	MODIFICADO ANUAL	RESULTADO ANUAL	PORCENTAJE ALCANZADO	SEMÁFORO
42	42	40	95 %	
EVALUACIÓN CUALITATIVA				
<p>Se realizaron 14 actividades de las 16 programadas para el tercer trimestre. So observa que no se cumplió con el Programa de Investigación y Acreditación de Programas Educativos.</p>				

	GOBIERNO DEL ESTADO DE SONORA FICHA TECNICA PARA SEGUIMIENTO Y EVALUACION DE INDICADORES DE PROYECTOS Y PROCESOS
--	---

NUMERO Y NOMBRE DEL PROGRAMA:		43 - EDUCACIÓN RESPONSABLE E INCLUYENTE	
NOMBRE DEL PROCESO:		ACTUALIZACIÓN DE EQUIPAMIENTO Y SOFTWARE PARA LABORATORIOS Y TALLERES	
CLAVE PROGRAMATICA:		2111121J4L02252530PV	
UNIDAD RESPONSABLE:	INSTITUTO TECNOLÓGICO SUPERIOR DE CANANEA	UNIDAD EJECUTORA:	INSTITUTO TECNOLÓGICO SUPERIOR DE CANANEA
OBJETIVO DEL PROCESO:		ACTUALIZAR EL EQUIPAMIENTO DE LABORATORIOS Y TALLERES DEL INSTITUTO CON EL OBJETO DE QUE SE CUENTE CON LOS REQUERIMIENTOS SUFICIENTES Y ADECUADOS PARA QUE CADA PROGRAMA EDUCATIVO LLEVE A CABO SUS PRÁCTICAS DE LABORATORIO, GARANTIZANDO CON ELLO QUE EL EGRESADO CUENTE CON LA PREPARACIÓN SUFICIENTE Y PERTINENTE A LAS NECESIDADES Y DEMANDAS DE LOS DIVERSOS SECTORES DE LA REGIÓN.	

DATOS DEL INDICADOR

NOMBRE INDICADOR:		INDICE DE ACTUALIZACIÓN DE EQUIPO DE LABORATORIOS Y TALLERES	
UNIDAD DE MEDIDA:	EQUIPO	TIPO:	DE GESTIÓN
RESULTADO ESPERADO:		ADQUIRIR MOBILIARIO, EQUIPO Y MATERIALES PROGRAMADOS EN EL AÑO.	
FORMULA CALCULO:		(NÚMERO DE EQUIPOS Y SOFTWARE ADQUIRIDOS O ACTUALIZADOS / TOTAL DE EQUIPOS Y SOFTWARE PROGRAMADOS EN EL AÑO) * 100	
INTERPRETACION:		PORCENTAJE DE EQUIPO ACTUALIZADO O ADQUIRIDO EN COMPARACIÓN CON EL TOTAL PROGRAMADO EN EL AÑO.	
DIMENSION DEL INDICADOR:	EFICIENCIA	SENTIDO:	ASCENDENTE
VALOR:	NO ACUMULABLE	FRECUENCIA MEDICION:	ANUAL

RESULTADO ANUAL DEL INDICADOR

META ANUAL	MODIFICADO ANUAL	RESULTADO ANUAL	PORCENTAJE ALCANZADO	SEMÁFORO
10	10	10	100 %	

EVALUACIÓN CUALITATIVA

En el Cuarto Trimestre del año 2016, se programó la adquisición de diez equipos, mismos que en el mes de diciembre fueron adquiridos. Por lo que esta meta se encuentra con un acumulado anual del 100%.

**Sistema Estatal de Evaluación
Instituto Tecnológico Superior de Cananea
ANÁLISIS DE LAS VARIACIONES PROGRAMÁTICO - PRESUPUESTAL**

Resultados:

Para el desarrollo de las actividades del Instituto Tecnológico Superior de Cananea durante el Ejercicio 2016, se ejerció un gasto de \$ 45, 188,575.90, lo cual significa que se alcanzó un Avance Financiero Anual del 98%.

Se puede observar en el Formato ETCA-II-11-D "Estado Analítico del Ejercicio Presupuesto de Egresos", en la columna de Subejercicio, en las cuentas 11306 Riesgo laboral, 11307 Ayuda para habitación, 11310 Ayuda para energía eléctrica, 13101 Primas y acreditaciones por años de servicio efectivos prestados al personal, 14102 Cuotas por seguro de vida al ISSSTESON, 14103 Cuotas por seguro de retiro al ISSSTESON, 14104 Asignación para préstamos a corto plazo, 14105 Asignación para préstamos prendarios, 14107 Cuotas para infraestructura, equipamiento y mantenimiento hospitalario, 14201 Cuotas al FOVISSSTESON, 14301 Pagas de defunción, pensiones y jubilaciones, 14403 Otras cuotas de seguros colectivos, 15101 Aportaciones al Fondo de Ahorro de los Trabajadores, 21101 Materiales, útiles y equipos menores de oficina, 26101 Combustibles, 31101 Energía eléctrica, 33302 Servicios de Consultorías, 33303 Servicios de Informática, 33603 Impresiones y publicaciones oficiales, 34101 Servicios financieros y bancarios, 35101 Mantenimiento y conservación de inmuebles, 35501 Mantenimiento de equipo de transporte, 35701 Mantenimiento y conservación de maquinaria y equipo, 37101 Pasajes aéreos, 37501 Viáticos en el país, 37502 Gastos de camino, 38501 Gastos de Atención y Promoción y 39201 Impuestos y derechos, son cuentas que no tienen suficiencia presupuestal, por lo que cuando se tenga el Cierre del Auditor Externo o en la elaboración del Informe de la Integración de la Cuenta Pública Estatal 2016, se realizarán algunas reclasificaciones contables.

Se puede observar en el Formato ETCA-II-11-C1 "Estado Analítico del Ejercicio Presupuesto de Egresos", en la columna de Egresos Modificado Anual, el importe de \$ 902,657.55 corresponde a ampliaciones presupuestales autorizadas por el Gobierno Federal por concepto de \$ 132,019.80 Programación Detallada 2016-2017 y \$ 673,887.00 de Incremento Salarial con vigencia a partir del día primero de febrero de 2016. De igual manera, se reporta un importe de \$96,750.75 autorizados por la Federación como complemento al Gasto de Operación.

El Instituto Tecnológico Superior de Cananea programó 23 metas en el año 2016, de las cuales, en 20 metas se programó actividad para el Cuarto Trimestre, respecto a las tres metas programadas, a continuación se presenta el informe detallado de dichas metas:

Proceso Dirección General:

Indicador: Porcentaje de Procesos Certificados.

Resultado: Mantener las Recertificaciones Bajo la Norma ISO 9001 - 2008 e ISO 14001.

Frecuencia de Medición: Anual.

En el Cuarto Trimestre del año se programó mantener la Certificación de ocho Procesos Certificados, para tal efecto se realizó la Auditoría Externa de Calidad bajo la Norma ISO 9001-2008 e ISO 14001-2014, obteniéndose la Recertificación de los Sistemas de Gestión Ambiental y Sistema de Administración de la Calidad.

Indicador: Porcentaje de cobertura en el entorno.

Resultado: Atender a 300 egresados del bachillerato de la localidad.

Frecuencia de Medición: Anual.

En el Cuarto Trimestre del año se programó atender a 300 estudiantes de nuevo ingreso procedentes de bachillerato de la localidad y la región, por lo que se informa que se recibieron un total de 313 estudiantes a primer grado lo que representa un crecimiento del 7.93% de la matrícula de nuevo ingreso con respecto al año anterior.

**Sistema Estatal de Evaluación
Instituto Tecnológico Superior de Cananea
ANÁLISIS DE LAS VARIACIONES PROGRAMÁTICO - PRESUPUESTAL**

Resultados:

Proceso Desarrollo Académico y Estudios Profesionales:

Indicador: Programas Educativos Acreditados.

Resultado: Contar con 4 Programas Educativos Acreditados.

Frecuencia de Medición: Anual.

En el Cuarto Trimestre del año se programó contar con cuatro Programas Educativos Acreditados, de manera que para el mes de Diciembre se alcanzó certificar dos programas, sin embargo se realizaron los trabajos preliminares de manera que para el primer semestre de 2017 se espera recibir la visita del CACEI para certificar los dos programas faltantes.

Indicador: Índice de Reprobación Institucional.

Resultado: Reducir la Reprobación Institucional.

Frecuencia de Medición: Semestral.

En el Cuarto Trimestre del año se programó como máximo la reprobación de 1000 estudiantes por materia, sin embargo, en este período reprobaron 1595 estudiantes, lo que representa una meta para el período del 159%. De igual manera, los reprobados en el período que se informa al ser sumados a los 1159 estudiantes del segundo período, suman un acumulado anual de 2754 estudiantes, representando ello una meta anual del 149%.

Se observa que esta meta fue superada con el 49% de lo programado, este incremento se debe en primera instancia al incremento considerable de la matrícula, por otra parte, la Institución no aplica un método de selección de los estudiantes, es por ello que acepta a la totalidad de los solicitantes a ingresar al Instituto. Se informa también que existen programas de asesorías y tutorías para los estudiantes, por lo anterior, no se ve incrementado el gasto de la Institución.

Indicador: Docentes Con Postgrado.

Resultado: Contar con el 55% del personal docente con estudios de posgrado.

Frecuencia de Medición: Anual.

En el Cuarto Trimestre del año se programó contar con 48 docentes con estudio de posgrado, de los cuales se alcanzó un total de 43 docentes, que representan el 90% de la meta programada. Esta meta no se cumple en su totalidad debido a al incremento de docentes para la carrera de minería a quienes se les solicita principalmente experiencia en el campo laboral y por otra parte a tres docentes que dejaron de laborar en el instituto y tenían estudios de posgrado.

Indicador: Docentes en Cursos de Capacitación.

Resultado: Que al menos el 70% de los docentes participen al menos en un curso de capacitación.

Frecuencia de Medición: Semestral.

En el Cuarto Trimestre del año se programó capacitar a 94 docentes, sin embargo al finalizar el año fueron capacitados 114 docentes, lo que representa un 121% de la meta programada, no significando esto un incremento en los recursos.

Indicador: Eficiencia terminal Cursos de Educación Continua.

Resultado: Que la totalidad de los participantes que inician el curso de Educación Continua lo terminen.

Frecuencia de Medición: Anual.

En el Cuarto Trimestre del año se programó capacitar a 30 personas dentro del Programa de Servicio Externo, se informa que en este rubro se capacitó a 20 personas que representa el 67% de lo programado. Esto debido a que son personas ajenas del Instituto por lo que en ocasiones se les dificulta asistir a las clases.

**Sistema Estatal de Evaluación
Instituto Tecnológico Superior de Cananea
ANÁLISIS DE LAS VARIACIONES PROGRAMÁTICO - PRESUPUESTAL**

Resultados:

Proceso de Vinculación y Extensión:

Indicador: Eficiencia de convenios establecidos.

Resultado: Que los convenios establecidos otorguen resultados al Instituto.

Frecuencia de Medición: Anual.

En el Cuarto Trimestre del año se programó contar con tres convenios de vinculación con instituciones nacionales y extranjeras, de manera que para finales del año 2016 se informa que esta meta se cumplió al 100%.

Indicador: Empleabilidad de los Egresados.

Resultado: Que cuando menos el 90% de los egresados de la generación se encuentren colocados en el mercado laboral.

Frecuencia de Medición: Anual.

En el Cuarto Trimestre del año se programó que 70 egresados del Instituto se encontraran inmersos en el mercado laboral, de los cuales solo 47 egresados se encuentran laborando lo que representa el 67% de lo programado, por lo que la bolsa de trabajo y el área de vinculación continúan buscando colocar el resto de los egresados.

Indicador: Número de Alumnos en Actividades Extraescolares.

Resultado: Cuando menos 800 alumnos del Instituto participen en alguna actividad extraescolares.

Frecuencia de Medición: Semestral.

En el Cuarto Trimestre del año se programó contar cuando menos con 550 estudiantes en programas de actividades extraescolares, de los cuales se alcanzó una meta del 116%, gracias a que en los dos semestres del año 2016, 638 estudiantes participaron en dicho programa.

Proceso de Administración y Servicios Administrativos:

Indicador: Porcentaje Participantes en Capacitación Administrativa.

Resultado: Capacitar cuando menos a 70 personas de la planta administrativa del Instituto.

Frecuencia de Medición: Anual.

En el Cuarto Trimestre del año se programó capacitar a 70 personas de las cuales para finales de año fueron capacitadas 77 personas, lo que significa que en esta meta se alcanzó el 110% de lo programado. Se superó la meta programada sin embargo no represento un incremento en los recursos.

Indicador: Programa de adquisición de equipo para laboratorios y talleres.

Resultado: Adquirir el equipo necesario y dar mantenimiento a la totalidad del equipo programado al año.

Frecuencia de Medición: Anual.

En el Cuarto Trimestre del año se programó adquirir 30 equipos para laboratorios y talleres, se informa que fueron adquiridos 36 equipos-herramientas, significando esto que se logró un meta del 120%, esto gracias a una licitación que permitió eficientizar los recursos obtenidos.

Indicador: Eficiencia del Programa de Construcción y Mantenimiento.

Resultado: Realizar el 100% de las actividades de mantenimiento que fueron programadas en el año.

Frecuencia de Medición: Anual.

Para el Cuarto Trimestre del año se programó llevar a cabo tres programas de mantenimiento, mismos que fueron realizados, por lo que se informa que esta meta se cumplió al 100%.

**Sistema Estatal de Evaluación
Instituto Tecnológico Superior de Cananea
ANÁLISIS DE LAS VARIACIONES PROGRAMÁTICO - PRESUPUESTAL**

Resultados:

Proceso Servicios Escolares:

Indicador: Crecimiento de la matrícula de nuevo ingreso.

Resultado Esperado: Crecimiento del 5% de la matrícula de nuevo ingreso con respecto al año anterior.

Frecuencia de Medición: Anual.

Se Programó para el año 2016 un crecimiento del 8% en la matrícula de nuevo ingreso, sin embargo en los formatos trimestrales se había reportado de manera errónea el 18%, cuando debería de ser el 8%. Se informa que para el año escolar 2016 se alcanzó un crecimiento en la matrícula de nuevo ingreso del 7.93%. Por lo que la meta alcanzada es del 100%.

Indicador: Crecimiento Anual de la Matrícula.

Resultado Esperado: Incremento de cuando menos 60 estudiantes de la matrícula total con respecto año anterior.

Frecuencia de Medición: Anual.

Se Programó para el año 2016 un crecimiento anual en la matrícula total de 60 estudiantes, por lo que se informa que la matrícula se incrementó en 76 estudiantes con respecto al año anterior, por lo que la meta alcanzada es del 127%.

Indicador: Eficiencia Terminal.

Resultado Esperado: Mantener en un 25% de eficiencia terminal.

Frecuencia de Medición: Anual.

Se Programó para el año 2016 un egreso de 75 profesionistas, de los cuales fueron egresados únicamente 70, por lo que la meta alcanzada fue del 93%, se espera que estos alumnos culminen sus estudios durante el año 2017.

Indicador: Índice de Titulación

Resultado Esperado: Que al menos el 60% de los egresados de la generación obtengan el título profesional.

Frecuencia de Medición: Anual.

Se Programó para el año 2016 que cuando menos 45 egresados del Instituto tengan su titulación, sin embargo se informa que de 20 egresados obtienen su título profesional, por lo que se alcanzó una meta del 44% con respecto a la meta programada.

Indicador: Índice de Deserción.

Resultado Esperado: Obtener como máximo el 8% de deserción en el año.

Frecuencia de Medición: Anual.

Se Programó para el año 2016 que cuando máximo 80 estudiantes desertaran de sus estudios, sin embargo, desertaron en el año 2016 un total de 186 estudiantes, por lo que la meta anual fue del 233%.

Se observa que esta meta fue superada en un 133% de lo programado, este incremento se debe en primera instancia al incremento considerable de la matrícula en el cual algunos estudiantes no tienen como afinidad alguna de las carreras que ofrece el Instituto, por otra parte, la Institución no aplica un método de selección de los estudiantes, es por ello que acepta a la totalidad de los solicitantes a ingresar al Instituto, ocasionando una fuerte deserción en el primer semestre. Se informa también que existen programas de asesorías, tutorías y becas para los estudiantes para lograr de esta manera la permanencia y eficiencia terminal de la Institución.

Indicador Estudiantes Becados.

Resultado Esperado: Contar con el 35% de la matrícula total con beca.

Frecuencia de Medición: Anual.

Se Programó para el año 2016 contar con 350 alumnos becados, sin embargo el resultado obtenido es que el Gobierno del Estado nos autorizó 222 becas alimenticias, por lo que la meta alcanzada es del 63%.

Indicador: Índice Promedio en el Número de Volúmenes por Alumno.

Resultado Esperado: Contar con un índice promedio de 7.5 alumnos por volumen en el Centro de Información. Frecuencia de Medición: Trimestral.

En el Cuarto trimestre del año se programó la adquisición de 150 libros, observándose que se realizó una compra de 74 libros por lo que la meta alcanzada es del 32%. En este rubro se informa que la estrategia para adquirir mayor bibliografía en el año 2017, será la adquisición o contratación de una biblioteca virtual.

**Sistema Estatal de Evaluación
Instituto Tecnológico Superior de Cananea
ANÁLISIS DE LAS VARIACIONES PROGRAMÁTICO - PRESUPUESTAL**

Resultados:

Proceso Planeación Institucional:

Indicador: Eficiencia en el Ejercicio del Presupuesto.

Resultado Esperado: Ejercer el 100% de los recursos ministrados.

Frecuencia de Medición: Trimestral.

En el Cuarto Trimestre del año 2016, se recibieron \$ 4,324,517.96 de los cuales fueron ejercidos \$ 6,377,806.10. De los \$18,832,908.00 programados en el año se recibieron \$ 18,058,203.01, que representa una meta anual del 96%. Se observa que existe un 4% de la meta no cumplida en virtud de que \$ 774,704.99 no fueron recuperados vía Recursos Propios, esto por asignársele recursos de apoyos a estudiantes de escasos recursos económicos por diversos programas o situaciones no previstas en la captación de los mismos.

Indicador: Eficiencia del Programa Anual 2016.

Resultado Esperado: Atender el 100% de las metas del Programa Anual 2016.

Frecuencia de Medición: Trimestral.

En este indicador tenemos que se realizaron 14 acciones de las 16 programadas para el cuarto trimestre, por lo que la meta anual es del 95%. Las metas no alcanzadas son el programa de investigación y la acreditación de dos Programas Educativos, quienes serán abordados durante el año 2017.

Proceso actualización de equipamiento y software para Laboratorios Y talleres:

Indicador: Índice de actualización de equipo de Laboratorios y Talleres.

Resultado Esperado: Adquirir mobiliario, equipo y materiales programados en el año.

Frecuencia de Medición: Anual.

En el Cuarto Trimestre del año 2016, se programó la adquisición de diez equipos, mismos que en el mes de diciembre fueron adquiridos, por lo que se informa que se alcanzó una meta anual del 100%.

M.A. H. René Escalante Assmar
Jefe de Departamento de
Recursos Financieros

Arq. Arnoldo Caro Torres
Subdirector de Planeación

Mtro. Ramón E. López Fuentes
Director General