



**EDUCACIÓN**  
SECRETARÍA DE EDUCACIÓN PÚBLICA



TECNOLÓGICO  
NACIONAL DE MÉXICO



# Cuenta Pública 2019

Febrero de 2020



Instituto Tecnológico  
Superior de Cananea

Instituto Tecnológico Superior de Cananea  
Estado de Situación Financiera  
Al 31 de Diciembre de 2019

CPCA-1-01

CUENTA PÚBLICA 2019

ACTIVO	2019	2018	PASIVO	2019	2018
<b>Activo Circulante</b>			<b>Pasivo Circulante</b>		
Efectivo y Equivalentes	6,171,866.11	16,698,733.00	Cuentas por Pagar a Corto Plazo	1,053,261.36	162,377.00
Derechos a Recibir Efectivo o Equivalentes	2,693,642.41	1,911,500.00	Documentos por Pagar a Corto Plazo	-	-
Derechos a Recibir Bienes o Servicios	-	1,128.00	Porción a Corto Plazo de la Deuda Pública a Largo Plazo	-	-
Inventarios	-	-	Títulos y Valores a Corto Plazo	-	-
Almacenes	-	-	Pasivos Diferidos a Corto Plazo	-	-
Estimación por Pérdida o Deterioro de Activos Circulantes	-	-	Fondos y Bienes de Terceros en Garantía y/o Administración a Corto Plazo	35,254.68	-
Otros Activos Circulantes	-	-	Provisiones a Corto Plazo	-	-
			Otros Pasivos a Corto Plazo	632,973.56	391,423.00
<b>Total de Activos Circulantes</b>	<b>8,265,348.52</b>	<b>17,611,261.00</b>	<b>Total de Pasivos Circulantes</b>	<b>1,731,489.60</b>	<b>1,253,800.00</b>
<b>Activo No Circulante</b>			<b>Pasivo No Circulante</b>		
Inversiones Financieras a Largo Plazo	-	24,173,626.00	Cuentas por Pagar a Largo Plazo	13,995,867.73	16,834,572.00
Derechos a Recibir Efectivo o Equivalentes a Largo Plazo	-	42,704,536.00	Documentos por Pagar a Largo Plazo	-	-
Bienes Inmuebles, Infraestructura y Construcciones en Proceso	24,173,626.00	-	Deuda Pública a Largo Plazo	-	-
Bienes Muebles	45,079,060.82	-	Pasivos Diferidos a Largo Plazo	-	-
Activos Intangibles	240,439.30	-	Fondos y Bienes de Terceros en Garantía y/o en Administración a Largo Plazo	-	-
Depreciación, Deterioro y Amortización Acumulada de Bienes	-	-	Provisiones a Largo Plazo	-	-
Activos Diferidos	11,170,577.56	8,184,474.00			
Estimación por Pérdida o Deterioro de Activos no Circulantes	-	-			
Otros Activos no Circulantes	-	-			
<b>Total de Activos No Circulantes</b>	<b>58,327,648.64</b>	<b>56,863,688.00</b>	<b>Total de Pasivos No Circulantes</b>	<b>13,995,867.73</b>	<b>16,834,572.00</b>
<b>Total de Activos</b>	<b>66,592,997.16</b>	<b>74,205,949.00</b>	<b>Total de Pasivo</b>	<b>15,727,357.33</b>	<b>18,688,372.00</b>
			Hacienda Pública/Patrimonio		
			Hacienda Pública/Patrimonio Contribuido	52,452,212.57	54,309,014.00
			Aportaciones	52,452,212.57	54,309,014.00
			Donaciones de Capital	-	-
			Actualización de la Hacienda Pública/Patrimonio		
			Hacienda Pública/Patrimonio Generado	1,592,672.74	2,167,883.00
			Resultados del Ejercicio (Ahorro/ Desahorro)	375,077.82	1,942,359.00
			Resultados de Ejercicios Anteriores	-	-
			Reservas	-	-
			Reservas	1,217,595.12	1,834,732.00
			Rectificaciones de Resultados de Ejercicios Anteriores	-	-
			Exceso o Insuficiencia en la Actualización de la Hacienda Pública/Patrimonio	-	-
			Resultado por Posición Monetaria	-	-
			Resultado por Tenencia de Activos no Monetarios	-	-
			<b>Total Hacienda Pública/Patrimonio</b>	<b>50,859,339.83</b>	<b>56,416,677.00</b>
			<b>Total de Pasivo y Hacienda Pública/Patrimonio</b>	<b>66,386,697.16</b>	<b>76,205,949.00</b>

"Bajo protesta de decir verdad declaro que los Estados Financieros y sus Notas, son razonablemente correctos y son responsabilidad del emisor"

Mtro. Hector René Escalante Asmar  
Jefatura del Departamento de Recursos Financieros

Mtro. Ramon Enrique Lopez Fuentes  
Dirección General

Instituto Tecnológico Superior de Cananea  
 Estado de Situación Financiera - Detallado - LDF  
 Al 31 de Diciembre de 2018 y al 31 de Diciembre de 2019 (b)

CUENTA PÚBLICA 2019

Concepto (c)	2019	31 de diciembre de 2018	Concepto (c)	2019	31 de diciembre de 2018
<b>ACTIVO</b>			<b>PASIVO</b>		
Activo Circulante			Activo Circulante		
a. Efectivo y Equivalentes (a1+a2+a3+a4+a5+a6+a7)	5,171,805.11	15,698,733.00	a. Cuentas por Pagar a Corto Plazo (a1+a2+a3+a4+a5+a6+a7+a8+a9)	1,053,261.36	1,253,801.00
a1) Efectivo			a1) Servicios Financieros por Pagar a Corto Plazo		
a2) Bienes/Tesorería	3,538,572.40	10,119,801.00	a2) Proveedores por Pagar a Corto Plazo	1,053,261.36	1,253,801.00
a3) Bancos/Depositos y Otros			a3) Contratistas por Obras Públicas por Pagar a Corto Plazo		
a4) Inversiones Temporales (Más de 3 meses)	2,833,229.82	5,578,932.00	a4) Participaciones y Aportaciones por Pagar a Corto Plazo		
a5) Fondos con Afectación Específica			a5) Transmisiones Obligadas por Pagar a Corto Plazo		
a6) Depósito del Fondo de Terceros en Garantía y/o Administración			a6) Intereses, Comisiones y Otros Gastos de la Deuda Pública por Pagar a Corto Plazo		
a7) Otros Efectivos y Equivalentes			a7) Retenciones y Contribuciones por Pagar a Corto Plazo		
b. Derechos a Recibir Efectivo o Equivalentes (b1+b2+b3+b4+b5+b6+b7)	2,093,442.41	1,912,628.00	a8) Devoluciones de la Ley de Ingresos por Pagar a Corto Plazo		
b1) Inversiones Financieras de Corto Plazo			a9) Otras Cuentas por Pagar a Corto Plazo		
b2) Cuentas por Cobrar a Corto Plazo	2,093,442.41	1,912,628.00	b. Documentos por Pagar a Corto Plazo (b1+b2+b3)		
b3) Deudas Diversas por Cobrar a Corto Plazo			b1) Documentos Comerciales por Pagar a Corto Plazo		
b4) Ingresos por Recuperar a Corto Plazo			b2) Documentos con Contratistas por Obras Públicas por Pagar a Corto Plazo		
b5) Deudores por Anticipos de la Tesorería a Corto Plazo			b3) Otros Documentos por Pagar a Corto Plazo		
b6) Préstamos Otorgados a Corto Plazo			c. Percepción a Corto Plazo de la Deuda Pública a Largo Plazo (c1+c2)		
b7) Otros Derechos a Recibir Efectivo o Equivalentes a Corto Plazo			c1) Percepción a Corto Plazo de la Deuda Pública		
c. Derechos a Recibir Bienes o Servicios (c1+c2+c3+c4+c5)			c2) Percepción a Corto Plazo de Arrendamiento Financiero		
c1) Anticipo a Proveedores por Adquisición de Bienes y Prestación de Servicios a Corto Plazo			d. Tributos y Valores a Corto Plazo		
c2) Anticipo a Proveedores por Adquisición de Bienes Inmuebles y Muebles a Corto Plazo			e. Pasivos Diferidos a Corto Plazo (e1+e2+e3)		
c3) Anticipo a Proveedores por Adquisición de Bienes Intangibles a Corto Plazo			e1) Ingresos Cobrados por Adelantado a Corto Plazo		
c4) Anticipo a Contratistas por Obras Públicas a Corto Plazo			e2) Intereses Cobrados por Adelantado a Corto Plazo		
c5) Otros Derechos a Recibir Bienes o Servicios a Corto Plazo			e3) Otros Pasivos Diferidos a Corto Plazo		
d. Inventarios (d1+d2+d3+d4+d5)			f. Fondos y Bienes de Terceros en Garantía y/o Administración a Corto Plazo (f1+f2+f3+f4+f5+f6)	55,254.68	
d1) Inventario de Mercancías para Venta			f1) Fondos en Garantía a Corto Plazo		
d2) Inventario de Mercancías Terminadas			f2) Fondos en Administración a Corto Plazo		
d3) Inventario de Mercancías en Proceso de Elaboración			f3) Fondos Contingentes a Corto Plazo		
d4) Inventario de Materias Primas, Materiales y Suministros para Producción			f4) Fondos de Fabricación, Mandatos y Contratos Análogos a Corto Plazo		
d5) Bienes en Tránsito			f5) Otros Fondos de Terceros en Garantía y/o Administración a Corto Plazo	55,254.68	
e. Atracciones			f6) Valores y Bienes en Garantía a Corto Plazo		

Concepto (c)	2019	31 de diciembre de 2018	Concepto (c)	2018	31 de diciembre de 2018
<b>I. Estimación por Pérdida o Omitario de Activos Circulantes (f+h+i+k)</b>			<b>g. Provisiones a Corto Plazo (g1+g2+g3)</b>	622,973.56	
(h) Estimaciones para Cuentas Incobrables por Derechos a Recibir Efectivo o Equivalentes			g1) Provisión para Demeritales y Juicios a Corto Plazo		
(i) Estimación por Deprecio de Inversiones			g2) Provisión para Contingencias a Corto Plazo		
g) Otros Activos Circulantes (g1+g2+g3+g4)			g3) Otras Provisiones a Corto Plazo	622,973.56	
g1) Valores en Garantía			h. Otros Pasivos a Corto Plazo (h1+h1+H2+H3)		
g2) Bienes en Garantía (incluye depósitos de fondos)			H1) Ingresos por Clasificar		
g3) Bienes Derivados de Emisiones, Descensos, Aseguramientos y Dación en Pago			H2) Revaluación por Participar		
g4) Adquisición con Fondos de Tesorería			H3) Otros Pasivos Circulantes		
<b>II. Total de Activos Circulantes (IA + a + b + c + d + e + f + g)</b>	8,253,340.52	17,611,361.00	<b>III. Total de Pasivos Circulantes (IA + a + b + c + d + e + f + g + h)</b>	1,731,489.60	1,253,867.00
<b>Activo No Circulante</b>			<b>Pasivo No Circulante</b>		
a. Inversiones Financieras a Largo Plazo			a. Cuentas por Pagar a Largo Plazo	13,995,867.73	18,534,572.00
b. Derechos a Recibir Efectivo o Equivalentes a Largo Plazo	24,173,625.00	24,173,625.00	b. Documentos por Pagar a Largo Plazo		
c. Bienes Inmuebles, Infraestructura y Construcciones en Proceso	45,079,662.00	42,704,536.00	c. Deuda Pública a Largo Plazo		
d. Bienes Muebles			d. Pasivos Diferidos a Largo Plazo		
e. Activos Intangibles	246,430.30		e. Fondos y Bienes de Tercecos en Garantía ya en Administración a Largo Plazo		
f. Depreciación, Deterioro y Amortización Acumulada de Bienes	11,179,377.56	8,184,414.00	f. Provisiones a Largo Plazo		
g. Activos Diferidos					
h. Estimación por Pérdida o Omitario de Activos no Circulantes			<b>III. Total de Pasivos No Circulantes (IIb+a + b + c + d + e + f)</b>	13,995,867.73	18,534,572.00
i. Otros Activos no Circulantes			<b>IV. Total del Pasivo (II + III)</b>	15,727,357.33	19,989,373.00
<b>III. Total de Activos No Circulantes (II + a + b + c + d + e + f + g + h + i)</b>	98,321,344.64	98,663,668.00			
<b>I. Total del Activo (I + II + III)</b>	46,586,297.16	76,305,045.00	<b>HACIENDA PÚBLICA PATRIMONIO</b>		
			III. Hacienda Pública Patrimonio Contribuido (IIIa + b + c)	52,452,212.57	54,309,013.00
			a. Aportaciones	52,452,212.57	54,309,013.00
			b. Donaciones de Capital		
			c. Actualización de la Hacienda Pública Patrimonio		
			<b>III. Hacienda Pública Patrimonio Generado (IIIb = a + b + c + d + e)</b>	1,592,872.74	2,107,663.00
			a. Resultados del Ejercicio (Monero) Desahorro	375,077.50	3,942,395.00
			b. Resultados de Ejercicios Anteriores		
			c. Revaluat		
			d. Reservas	1,217,595.12	1,004,732.00
			e. Rectificaciones de Resultados de Ejercicios Anteriores		
			<b>III. Exceso o Insuficiencia en la Actualización de la Hacienda Pública Patrimonio (IIIc = a + b + c + d + e)</b>		
			a. Resultado por Percepción Monetaria		
			b. Resultado por Tenencia de Activos no Monetarios		
			<b>III. Total Hacienda Pública Patrimonio (III = IIIa + IIIb + IIIc)</b>	50,859,536.83	56,416,676.00
			<b>IV. Total del Pasivo y Hacienda Pública Patrimonio (IV = II + III)</b>	66,586,697.16	76,305,045.00

Elaboró  
PUESTO

Autorizó  
PUESTO

CUENTA PÚBLICA 2019

	2019	2018
<b>INGRESOS Y OTROS BENEFICIOS</b>		
<b>Ingresos de Gestión</b>	<b>6,658,837.79</b>	<b>5,721,850.00</b>
Impuestos	-	-
Cuotas y Aportaciones de Seguridad Social	-	-
Contribuciones de Mejoras	-	-
Derechos	-	-
Productos	195,304.08	354,957.00
Aprovechamientos	-	-
Ingresos por Venta de Bienes y Prestación de Servicios	6,463,533.71	5,366,893.00
<b>Participaciones, Aportaciones, Convenios, Incentivos Derivados de la Colaboración Fiscal, Fondos Distintos de Aportaciones, Transferencias, Asignaciones, Subsidios y Subvenciones, y Pensiones y Jubilaciones</b>	<b>50,752,440.61</b>	<b>52,441,869.00</b>
Participaciones, Aportaciones, Convenios, Incentivos Derivados de la Colaboración Fiscal y Fondos Distintos de Aportaciones	34,807,633.00	-
Transferencias, Asignaciones, Subsidios y Subvenciones, y Pensiones y Jubilaciones	15,944,807.61	52,441,869.00
<b>Otros Ingresos y Beneficios</b>	<b>-</b>	<b>-</b>
Ingresos Financieros	-	-
Incremento por Variación de Inventarios	-	-
Disminución del Exceso de Estimaciones por Pérdida o Deterioro u Obsolescencia	-	-
Disminución del Exceso de Provisiones	-	-
Otros ingresos y Beneficios Varios	-	-
<b>Total de Ingresos y Otros Beneficios</b>	<b>57,411,278.40</b>	<b>58,163,719.00</b>
<b>GASTOS Y OTRAS PÉRDIDAS</b>		
<b>Gastos de Funcionamiento</b>	<b>54,711,967.07</b>	<b>51,785,074.00</b>
Servicios Personales	47,030,195.09	44,584,395.00
Materiales y Suministros	2,310,095.66	2,181,653.00
Servicios Generales	5,371,676.32	5,039,022.00
<b>Transferencias, Asignaciones, Subsidios y Otras Ayudas</b>	<b>34,329.04</b>	<b>-</b>
Transferencias Internas y Asignaciones al Sector Público	-	-
Transferencias al Resto del Sector Público	-	-
Subsidios y Subvenciones	-	-
Ayudas Sociales	34,329.04	-
Pensiones y Jubilaciones	-	-
Transferencias a Fideicomisos, Mandatos y Contratos Análogos	-	-
Transferencias a la Seguridad Social	-	-
Donativos	-	-
Transferencias al Exterior	-	-
<b>Participaciones y Aportaciones</b>	<b>-</b>	<b>-</b>
Participaciones	-	-
Aportaciones	-	-
Convenios	-	-
<b>Intereses, Comisiones y Otros Gastos de la Deuda Pública</b>	<b>-</b>	<b>-</b>
Intereses de la Deuda Pública	-	-
Comisiones de la Deuda Pública	-	-
Gastos de la Deuda Pública	-	-
Costo por Coberturas	-	-
Apoyos Financieros	-	-
<b>Otros Gastos y Pérdidas Extraordinarias</b>	<b>3,040,059.91</b>	<b>2,436,250.00</b>
Estimaciones, Depreciaciones, Deterioros, Obsolescencia y Amortizaciones	3,040,059.91	2,436,250.00
Provisiones	-	-
Disminución de Inventarios	-	-
Aumento por Insuficiencia de Estimaciones por Pérdida o Deterioro u Obsolescencia	-	-
Aumento por Insuficiencia de Provisiones	-	-
Otros Gastos	-	-
<b>Inversión Pública</b>	<b>-</b>	<b>-</b>
Inversión Pública no Capitalizable	-	-
<b>Total de Gastos y Otras Pérdidas</b>	<b>57,786,356.02</b>	<b>54,221,324.00</b>
<b>Resultados del Ejercicio (Ahorro/Desahorro)</b>	<b>- 375,077.62</b>	<b>3,942,395.00</b>

Bajo protesta de decir verdad declaramos que los Estados Financieros y sus Notas, son razonablemente correctos y son responsabilidad del emisor.

Mtro. Hector Rene Escalante Assmar  
Jefatura del Departamento de Recursos Financieros

Mtro. Ramón Enrique López Fuentes  
Dirección General

Instituto Tecnológico Superior de Cananea  
Estado de Variación en la Hacienda Pública  
Del 01 de Enero al 31 de Diciembre de 2019

CPCA-I-04

CUENTA PÚBLICA 2019

Concepto	Hacienda Pública / Patrimonio Contribuido	Hacienda Pública / Patrimonio Generado de Ejercicios Anteriores	Hacienda Pública / Patrimonio Generado del Ejercicio	Exceso o Insuficiencia en la Actualización de la Hacienda Pública / Patrimonio	Total
Hacienda Pública / Patrimonio Contribuido Neto de 2018	64,388,814.00				64,388,814.00
Aportaciones	34,328,019.00				34,328,019.00
Donaciones de Capital					
Actualización de la Hacienda Pública/Patrimonio					
Hacienda Pública / Patrimonio Generado Neto de 2018		1,834,733.00	1,942,386.00		3,777,119.00
Resultados del Ejercicio (Ahorro/Desahorro)			1,942,386.00		1,942,386.00
Resultados de Ejercicios Anteriores					
Reservas					
Reservas		1,834,733.00			1,834,733.00
Rectificaciones de Resultados de Ejercicios Anteriores					
Exceso o Insuficiencia en la Actualización de la Hacienda Pública / Patrimonio Neto de 2018					
Resultado por Posición Monetaria					
Resultado por Tenencia de Activos no Monetarios					
Hacienda Pública / Patrimonio Neto Final de 2018	64,388,814.00	1,834,733.00	1,942,386.00		68,165,933.00
Cambios en la Hacienda Pública / Patrimonio Contribuido Neto de 2019	1,888,851.29				1,888,851.29
Aportaciones	1,888,851.29				1,888,851.29
Donaciones de Capital					
Actualización de la Hacienda Pública/Patrimonio					
Variaciones de la Hacienda Pública / Patrimonio Generado Neto de 2019		1,942,384.91	142,000.00		2,084,384.91
Resultados del Ejercicio (Ahorro/Desahorro)			142,000.00		142,000.00
Resultados de Ejercicios Anteriores		1,942,384.91	1,942,384.91		3,884,769.82
Reservas					
Reservas			1,205,387.99		1,205,387.99
Rectificaciones de Resultados de Ejercicios Anteriores					
Cambios en el Exceso o Insuficiencia en la Actualización de la Hacienda Pública / Patrimonio Neto de 2019					
Resultado por Posición Monetaria					
Resultado por Tenencia de Activos no Monetarios					
Hacienda Pública / Patrimonio Neto Final de 2019	66,277,665.29	3,777,117.91	4,184,386.00		74,239,169.20

Mtro. Hector Remon Escalante Assmar  
Jefatura del Departamento de Recursos Financieros

Mtro. Ramon Enrique Lopez Fuentes  
Direccion General

Instituto Tecnológico Superior de Cananea  
Estado de Cambios en la Situación Financiera  
Del 01 de Enero al 31 de Diciembre de 2019

CPCA-I-05  
CUENTA PÚBLICA 2019

	Origen	Aplicación
<b>Activo</b>	<b>12,523,159.09</b>	<b>2,805,006.94</b>
<b>Activo Circulante</b>	<b>9,528,056.75</b>	<b>182,042.47</b>
Electivo y Equivalentes	8,526,927.30	
Derechos a Recibir Efectivo o Equivalentes		182,042.47
Derechos a Recibir Bienes o Servicios		
Inventarios		
Amortizaciones		
Estimación por Pérdida o Deterioro de Activos Circulantes		
Otros Activos Circulantes	1,128.45	
<b>Activo No Circulante</b>	<b>2,995,103.34</b>	<b>2,622,964.47</b>
Inversiones Financieras a Largo Plazo		
Derechos a Recibir Efectivo o Equivalentes a Largo Plazo		
Bienes Inmuebles, Infraestructura y Construcciones en Proceso		
Bienes Muebles		2,374,525.17
Activos Intangibles		248,439.30
Depreciación, Deterioro y Amortización Acumulada de Bienes	2,995,103.34	
Activos Diferidos		
Estimación por Pérdida o Deterioro de Activos no Circulantes		
Otros Activos no Circulantes		
<b>Pasivo</b>	<b>477,688.99</b>	<b>4,638,704.58</b>
<b>Pasivo Circulante</b>	<b>477,688.98</b>	<b>0.00</b>
Cuentas por Pagar a Corto Plazo	190,863.46	
Documentos por Pagar a Corto Plazo		
Porción a Corto Plazo de la Deuda Pública a Largo Plazo		
Títulos y Valores a Corto Plazo		
Pasivos Diferidos a Corto Plazo		
Fondos y Bienes de Terceros en Garantía y/o Administración a Corto Plazo	55,254.68	
Provisiones a Corto Plazo		
Otros Pasivos a Corto Plazo	231,590.84	
<b>Pasivo No Circulante</b>	<b>0.00</b>	<b>4,638,704.58</b>
Cuentas por Pagar a Largo Plazo		4,638,704.58
Documentos por Pagar a Largo Plazo		
Deuda Pública a Largo Plazo		
Pasivos Diferidos a Largo Plazo		
Fondos y Bienes de Terceros en Garantía y/o en Administración a Largo Plazo		
Provisiones a Largo Plazo		
<b>HACIENDA PÚBLICA/PATRIMONIO</b>	<b>617,137.22</b>	<b>6,174,273.77</b>
<b>Hacienda Pública/Patrimonio Contribuido</b>	<b>0.00</b>	<b>1,856,801.25</b>
Aportaciones		1,856,801.25
Donaciones de Capital		
Actualización de la Hacienda Pública/Patrimonio		
<b>Hacienda Pública/Patrimonio Generado</b>	<b>617,137.22</b>	<b>4,317,472.52</b>
Resultados del Ejercicio (Ahorro/ Desahorro)		4,317,472.52
Resultados de Ejercicios Anteriores		
Reservas		
Reservas	617,137.22	
Reconciliaciones de Resultados de Ejercicios Anteriores		
<b>Excesos o Insuficiencia en la Actualización de la Hacienda Pública/Patrimonio</b>	<b>0.00</b>	<b>0.00</b>
Resultado por Posición Monetaria		
Resultado por Tenencia de Activos no Monetarios		

Bajo protesta de decir verdad declaramos que los Estados Financieros y sus Notas, son razonablemente correctos y son responsabilidad del emisor.

Mtro. Hector Rene Espinante Assmar  
Jefatura del Departamento de Recursos Financieros

Mtro. Ramon Enrique Lopez Fuentes  
Direccion General

Estado de Flujos de Efectivo

Al 31 de Diciembre de 2019

CUENTA PÚBLICA 2019

Concepto	2019	2018
<b>Flujos de Efectivo de las Actividades de Operación</b>		
<b>Origen</b>	<b>57,411,278.40</b>	<b>58,163,719.01</b>
Impuestos		
Cuotas y Aportaciones de Seguridad Social		
Contribuciones de mejoras		
Derechos		
Productos	195,304.08	354,956.51
Aprovechamientos		
Ingresos por Venta de Bienes y Prestación de Servicios	6,463,533.71	5,366,893.30
Participaciones, Aportaciones, Convenios, Incentivos Derivados de la Colaboración Fiscal y Fondos Distintos de Aportaciones		
	34,807,633.00	
Transferencias, Asignaciones, Subsidios y Subvenciones, y Pensiones y Jubilaciones	15,944,807.61	52,441,869.20
Otros Orígenes de Operación		
<b>Aplicación</b>	<b>54,746,296.11</b>	<b>51,785,073.80</b>
Servicios Personales	47,030,195.09	44,584,399.48
Materiales y Suministros	2,310,095.66	2,161,652.36
Servicios Generales	5,371,676.32	5,039,021.96
Transferencias Internas y Asignaciones al Sector Público		
Transferencias al resto del Sector Público		
Subsidios y Subvenciones		
Ayudas Sociales	34,329.04	
Pensiones y Jubilaciones		
Transferencias a Fideicomisos, Mandatos y Contratos Análogos		
Transferencias a la Seguridad Social		
Donativos		
Transferencias al Exterior		
Participaciones		
Aportaciones		
Convenios		
Otras Aplicaciones de Operación		
<b>Flujos Netos de Efectivo por Actividades de Operación</b>	<b>2,664,982.29</b>	<b>6,378,645.21</b>
<b>Flujos de Efectivo de las Actividades de Inversión</b>		
<b>Origen</b>	<b>0.00</b>	<b>0.00</b>
Bienes Inmuebles, Infraestructura y Construcciones en Proceso		
Bienes Muebles	0.00	0.00
Otros Orígenes de Inversión		
<b>Aplicación</b>	<b>12,191,909.59</b>	<b>6,660,906.80</b>
Bienes Inmuebles, Infraestructura y Construcciones en Proceso		
Bienes Muebles	12,191,909.59	6,660,906.80
Otras Aplicaciones de Inversión		
<b>Flujos Netos de Efectivo por Actividades de Inversión</b>	<b>-12,191,909.59</b>	<b>-6,660,906.80</b>
<b>Flujo de Efectivo de las Actividades de Financiamiento</b>		
<b>Origen</b>	<b>0.00</b>	<b>0.00</b>
Endeudamiento Neto		
Interno	0.00	0.00
Externo	0.00	0.00
Otros Orígenes de Financiamiento	0.00	0.00
<b>Aplicación</b>	<b>0.00</b>	<b>0.00</b>
Servicios de la Deuda		
Interno	0.00	0.00
Externo		
Otras Aplicaciones de Financiamiento		
<b>Flujos netos de Efectivo por Actividades de Financiamiento</b>	<b>0.00</b>	<b>0.00</b>
<b>Incremento/Disminución Neta en el Efectivo y Equivalentes al Efectivo</b>	<b>-9,526,927.30</b>	<b>-282,261.59</b>
<b>Efectivo y Equivalentes al Efectivo al Inicio del Ejercicio</b>	<b>15,698,733.41</b>	<b>15,980,995.00</b>
<b>Efectivo y Equivalentes al Efectivo al Final del Ejercicio</b>	<b>6,171,806.11</b>	<b>15,698,733.41</b>

Bajo protesta de decir verdad declaramos que los Estados Financieros y sus Notas, son razonablemente correctos y son responsabilidad del emisor

Elaboró  
Puesto

Autorizó  
Puesto




**Instituto Tecnológico Superior de Cananea**  
**Estado Analítico del Activo**  
 Del 01 de Enero al 31 de Diciembre de 2019


CPCA-I-07

**CUENTA PÚBLICA 2019**

Concepto	Saldo Inicial 1	Cargos del Periodo 2	Abonos del Periodo 3	Saldo Final 4 (1+2-3)	Variación del Periodo (4-1)
<b>ACTIVO</b>	76,305,049.31	218,884,267.82	228,602,419.97	66,586,897.16	-9,718,152.15
<b>Activo Circulante</b>	17,611,361.80	214,113,203.41	223,459,216.69	8,265,348.52	-9,346,013.28
Efectivo y Equivalentes	15,698,733.41	154,083,223.27	163,610,150.57	6,171,806.11	-9,526,927.30
Derechos a Recibir Efectivo o Equivalentes	1,911,499.94	60,014,303.15	59,832,260.68	2,093,542.41	182,042.47
Derechos a Recibir Bienes o Servicios	1,128.45	15,676.99	16,805.44	0.00	-1,128.45
Inventarios				0.00	0.00
Almacenes				0.00	0.00
Estimación por Pérdida o Deterioro de Activos Circulantes				0.00	0.00
Otros Activos Circulantes				0.00	0.00
<b>Activo No Circulante</b>	58,693,687.51	4,771,064.41	5,143,203.28	58,321,548.64	-372,138.87
Inversiones Financieras a Largo Plazo				0.00	0.00
Derechos a Recibir Efectivo o Equivalentes a Largo Plazo				0.00	0.00
Bienes Inmuebles, Infraestructura y Construcciones en Proceso	24,173,626.08	0.00	0.00	24,173,626.08	0.00
Bienes Muebles	42,704,535.65	4,477,668.54	2,103,143.37	45,079,060.82	2,374,525.17
Activos Intangibles	0.00	248,439.30	0.00	248,439.30	248,439.30
Depreciación, Deterioro y Amortización Acumulada de Bienes	-8,184,474.22	44,956.57	3,040,059.91	-11,179,577.56	-2,995,103.34
Activos Diferidos				0.00	0.00
Estimación por Pérdida o Deterioro de Activos no Circulantes				0.00	0.00
Otros Activos no Circulantes				0.00	0.00

Bajo protesta de decir verdad declaramos que los Estados Financieros y sus Notas, son razonablemente correctos y son responsabilidad del emisor

  
 Mtro. Hector Rene Escalante Assmar  
 Jefatura del Departamento de Recursos Financieros

  
 Mtro. Ramon Enrique Lopez Fuentes  
 Direccion General


Instituto Tecnológico Superior de Cananea  
 Estado Analítico de la Deuda y Otros Pasivos  
 Del 01 de Enero al 31 de Diciembre de 2019


CPCA-I-08

CUENTA PÚBLICA 2019

DENOMINACIÓN DE LAS DEUDAS	MONEDA DE CONTRATACIÓN	INSTITUCIÓN O PAÍS ACREEDOR	SALDO INICIAL DEL PERIODO	SALDO FINAL DEL PERIODO
<b>DEUDA PÚBLICA</b>				
<b>Corto Plazo</b>				
<b>Deuda Interna</b>			0.00	0.00
Instituciones de Crédito			0.00	0.00
Títulos y Valores				
Arrendamientos Financieros				
<b>Deuda Externa</b>			0.00	0.00
Organismos Financieros Internacionales			0.00	
Deuda Bilateral				
Títulos y Valores				
Arrendamientos Financieros				
<i>Subtotal Corto Plazo</i>			0.00	0.00
<b>Largo Plazo</b>				
<b>Deuda Interna</b>			0.00	0.00
Instituciones de Crédito				
Títulos y Valores				
Arrendamientos Financieros				
<b>Deuda Externa</b>			0.00	0.00
Organismos Financieros Internacionales				
Deuda Bilateral				
Títulos y Valores				
Arrendamientos Financieros				
<i>Subtotal Largo Plazo</i>			0.00	0.00
Otros Pasivos	PESOS MEXICANOS	VARIOS NACIONALES	19,888,372.93	15,727,357.33
<b>Total Deuda y Otros Pasivos</b>			<b>19,888,372.93</b>	<b>15,727,357.33</b>

Bajo protesta de decir verdad declaramos que los Estados Financieros y sus Notas, son razonablemente correctos y son responsabilidad del emisor

  
 Mtro. Hector Rene Escalante Assmar  
 Jefatura del Departamento de Recursos Financieros

  
 Mtro. Ramon Enrique Lopez Fuentes  
 Direccion General

Instituto Tecnológico Superior de Cananea  
 Informe Analítico de la Deuda Pública y Otros Pasivos - LDF  
 Del 01 de Enero al 31 de Diciembre de 2019

CPCA-I-09

CUENTA PÚBLICA 2019

(PESOS)

Descripción de la Deuda Pública y Otros Pasivos (I)	Saldo al 31 de diciembre de 2019 (g)	Disposiciones de Periodo (h)	Asociaciones de Periodo (i)	Revaluaciones, Reclasificaciones y Otros Ajustes (j)	Saldo Final del Periodo (k) = (g) + (h) + (i) + (j)	Pago de Intereses del Periodo (l)	Pago de Comisiones y otros costos asociables durante el Periodo (m)
1. Deuda Pública (1+4+B)							
A. Corto Plazo (A+1+2+3)							
a) Instituciones de Crédito							
b) Títulos y Valores							
c) Acordamientos Financieros							
B. Largo Plazo (B+5) = (2+3)							
(1) Instituciones de Crédito							
(2) Títulos y Valores							
(3) Acordamientos Financieros							
C. Otros Pasivos							
2. Total de la Deuda Pública y Otros Pasivos (1+4)	19,886,272.33				15,727,367.33		
3. Deuda Contingente 1 (Informativa)	19,886,272.33				15,727,367.33		
A. Deuda Contingente 1							
B. Deuda Contingente 2							
C. Deuda Contingente XX							
4. Valor de Instrumentos Bono Cupón Caro 2 (Informativo)							
A. Instrumento Bono Cupón Caro 1							
B. Instrumento Bono Cupón Caro 2							
C. Instrumento Bono Cupón Caro XX							

Se refiere a cualquier financiamiento sin fuente o garantía de pago definida, que sea asumida de manera solidaria o subsidiaria por las Entidades Federativas con sus Municipios, organismos descentralizados y empresas de participación estatal mayoritaria y (Incorporadas, locales o municipales, y por los Municipios con sus respectivos organismos descentralizados y empresas de participación municipal mayoritaria.

Se refiere al valor del Bono Cupón Caro que respalda el pago de los créditos asociados al mismo (Activo).

1  
2

Obligaciones a Corto Plazo (A)	Monto Contratado (B)	Plazo Pactado (C)	Tasa de Interés (D)	Comisiones y Costos Relacionados (E)	Tasa Efectiva (F)
6. Obligaciones a Corto Plazo (Informativo)					
A. Crédito 1					
B. Crédito 2					
C. Crédito XX					

Mtro. Hector Regis Escalante Assmar  
 Jefe del Departamento de Recursos Financieros

  
 Mtro. Ramon Enrique Lopez Fuentes  
 Director General

Instituto Tecnológico Superior de Cananea  
Informe Analítico de Obligaciones Diferentes de Financiamientos – LDF

CPCA-I-10

Del 01 de Enero al 31 de Diciembre de 2019  
(PESOS)

CUENTA PÚBLICA 2019

Denominación de las Obligaciones Diferentes de Financiamiento (c)	Fecha del Contrato (d)	Fecha de inicio de operación del proyecto (e)	Fecha de vencimiento (f)	Monto de la inversión pactado (g)	Plazo pactado (h)	Monto promedio mensual del pago de la contraprestación (i)	Monto promedio mensual del pago de la contraprestación correspondiente al pago de inversión (j)	Monto pagado de la inversión actualizado al XX de XXXXXX de 2019 (k)	Monto pagado de la inversión al XX de XXXXXX de 2019 (l)	Saldo pendiente por pagar de la inversión al XX de XXXXXX de 2019 (m) = g - l
A. Asociaciones Público Privadas (APP) (A+B+C+D)										
a) APP 1										
b) APP 2										
c) APP 3										
d) APP XX										
B. Otros Instrumentos (B+A+H+C+D)										
a) Otro Instrumento 1					# VALOR NO APLICA					
b) Otro Instrumento 2										
c) Otro Instrumento 3										
d) Otro Instrumento XX										
C. Total de Obligaciones Diferentes de Financiamiento (C+A+B)										
					# VALOR					

Mtro. Hecto Rene Escalante Assmar  
Jefatura del Departamento de Recursos Financieros

  
Mtro. Ramon Enrique Lopez Fuentes  
Direccion General

Sistema Estatal de Evaluación  
Informe sobre Pasivos Contingentes  
Instituto Tecnológico Superior de Cananea

CPCA-I-11

Al 31 de Diciembre de 2019

(PESOS)

CUENTA PÚBLICA 2019

**EXPEDIENTE 3539/14 NORMA TERESA TARAZON CURLANGO**

JE1. JUNTA ESPECIAL No. 1 DE LA LOCAL DE CONCILIACION Y ARBITRAJE DEL ESTADO. ACTUALMENTE SE ENCUENTRA FIJADA FECHA PARA EL DIA DIECIOCHO DE FEBRERO DE DOS MIL VEINTE PARA LA CONTINUACIÓN DEL DESAHOGO DE PRUEBAS OFRECIDAS POR LAS PARTES

**EXPEDIENTE 237/2008 ISAAC ENRIQUE AUDIFRED NARVAEZ**

TRAMITADO BAJO EL RUBRO ALBERTO LUTZ SEYN Y OTROS CONTRA LA EMPRESA MEXICANA DE CANANEA S.A. DE C.V. ACTUALMENTE DENOMINADA BUENAVISTA DEL COBRE SA DE CV DENTRO DEL CUAL EL C. ENRIQUE AUDIFRED NARVAEZ, VIENE RECLAMANDO COMO EX TRABAJADOR DE DICHA EMPRESA EL PAGO DE DIVERSAS PRESTACIONES EN MATERIA DE SEGURIDAD SOCIAL. LA REFERIDA EMPRESA MINERA LLAMO A JUICIO AL INSTITUTO TECNOLÓGICO SUPERIOR DE CANANEA, POR CONSIDERAR QUE EL C. AUDIFRED NARVAEZ, SE ENCUENTRA COMO EMPLEADO DE NUESTRA INSTITUCION EDUCATIVA GOZANDO CON LOS BENEFICIOS QUE OTORGAN LAS LEYES EN ESA MATERIA DE SEGURIDAD SOCIAL, ACTUALMENTE SE ENCUENTRA EN PROCESO DE DICTAMEN-LAUDO.

**DEMANDA LABORAL EXP 2512/18 PABLO ANDRADE GERARDO**

RADICADO ANTE LA H. QUINTA SALA DEL TRIBUNAL FEDERAL DE CONCILIACION Y ARBITRAJE EN LA CIUDAD DE MEXICO. EL INSTITUTO TECNOLÓGICO SUPERIOR DE CANANEA, POR SEGURIDAD PROCESAL, SE APERSONO AL JUICIO SEÑALANDO DOMICILIO PARA OIR Y RECIBIR NOTIFICACIONES EN AQUELLA CIUDAD, AUN NO SE A LLEVADO EMPLAZAMIENTO

**DEMANDA LABORAL EXP 289/2017-II MARIA DEL CARMEN SANCHEZ FIMBRES**

RADICADO Y TRAMITADO ANTE EL TRIBUNAL DE JUSTICIA ADMINISTRATIVA DEL ESTADO DE SONORA. SE A DEFINIDO LA COMPETENCIA PARA QUE SIGA CONOCIENDO ESE H. TRIBUNAL, SE A PREVENIDO A LA PARTE ACTORA. AUN NO SE A EMPLAZADO AL INSTITUTO TECNOLÓGICO SUPERIOR DE CANANEA.

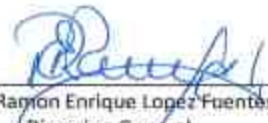
**DEMANDA LABORAL EXP 1275/16/IV SERGIO ISAAC GARCIA SOLIS**

DESPUES DE VARIOS TRAMITES COMPETENCIALES EL TRIBUNAL DE JUSTICIA ADMINISTRATIVA DEL ESTADO DE SONORA, A ACEPTADO SU COMPETENCIA. EL PRESENTE EXPEDIENTE SE ENCUENTRA PENDIENTE DE EMPLAZAR AL INSTITUTO TECNOLÓGICO SUPERIOR DE CANANEA.

**DEMANDA LABORAL EXP 41/2018/II GUILLERMO MOLINA PADILLA**

EL PRESENTE EXPEDIENTE RECIBIDO Y RADICADO POR EL TRIBUNAL DE JUSTICIA ADMINISTRATIVA DEL ESTADO DE SONORA, AUN SE ENCUENTRA EN TRAMITE DE DEFINIR LA PROPIA COMPETENCIA DEL TRIBUNAL, PARA SEGUIR CONOCIENDO DEL MISMO, CON FECHA 1 DE FEBRERO DE 2018, SE TURNO AL TRIBUNAL COLEGIADO EN TURNO DEL QUINTO CIRCUITO, QUIEN DEFINIRA LA COMPETENCIA.

Lic. Francisco Manuel Hernández Gutiérrez.  
Jefatura del Departamento de Recursos Humanos

  
Mtro. Ramon Enrique Lopez Fuentes.  
Direccion General

**NOTAS A LOS ESTADOS FINANCIEROS**  
**Ver Guía de Elaboración**

Se deberá cumplir con lo siguiente:

**NOTAS DE DESGLOSE**  
**NOTAS DE MEMORIA: Cuentas de Orden**  
**NOTAS DE GESTION ADMINISTRATIVA:**  
**Incluir los 17 puntos señalados**

1. Introducción.
2. Panorama Económico y Financiero.
3. Autorización e Historia.
4. Organización y Objeto Social.
5. Bases de Preparación de los Estados Financieros.
6. Políticas de Contabilidad Significativas.
7. Posición en Moneda Extranjera y Protección por Riesgo Cambiario.
8. Reporte Analítico del Activo.
9. Fideicomisos, Mandatos y Análogos.
10. Reporte de la Recaudación.
11. Información sobre la Deuda y el Reporte Analítico de la Deuda.
12. Calificaciones otorgadas.
13. Proceso de Mejora.
14. Información por Segmentos.
15. Eventos Posteriores al Cierre.
16. Partes Relacionadas.
17. Responsabilidad Sobre la Presentación Razonable de los Estados Financieros.

**Mtro. Ramón Enrique López Fuentes**  
**Director General del Instituto Tecnológico Superior de Cananea.**

**CPCA-I-12**

**Cananea, Sonora a 31 de Diciembre de 2019.**

Anexo a la presente me permito entregar a usted los Estados Financieros del Instituto Tecnológico Superior de Cananea, con números al 31 de Diciembre de 2019, con las siguientes Notas a los Estados Financieros.

**1.-NOTAS AL ESTADO DE SITUACION FINANCIERA.**

**ACTIVO**

**EFFECTIVO Y EQUIVALENTES.**

1.- Efectivo y Equivalentes a Corto Plazo.

EL EFECTIVO Y BANCOS ESTA CONSTITUIDO POR MONEDA DEL CURSO LEGAL Y SE ENCUENTRA A SU VALOR NOMINAL PROVENIENTE DE INGRESOS POR VARIAS FUENTES COMO SON:

SUBSIDIO ESTATAL.  
SUBSIDIO FEDERAL.  
INGRESOS PROPIOS CAPTADOS.

**DE LA SIGUIENTE MANERA:**

BANAMEX CTA. 0432611	\$	15,597.53 (Federal)
BANAMEX CTA. 0434576	\$	16,265.87 (Estado)
BANAMEX CTA. 0434614	\$	178,622.45 (Ingresos Propios)
BANCOMER CTA. 0110489123	\$	412,989.50 (Inversión de Cheques)
BANCOMER CTA. 00111044745	\$	2,021,287.83 (Ingresos Propios)
BANCOMER CTA. 0111609645	\$	541,467.06 (Gobierno Federal)
BANCOMER CTA. 0111609734	\$	203,563.69 (Gobierno Estatal)
<b>INVERSIONES TEMPORALES</b>		
INVERSIONES A PLAZO CTA. 1368551367	\$	2,621,991.00 (Inversión a tres meses)
INVERSIONES A LA VISTA CTA.2047446705	\$	11,238.62 (Inversión a la vista)
<b>FONDOS AJENOS</b>		
BANCOMER CTA. 0114155513		148,782.56 (Fondos ajenos)
<b>EFFECTIVO Y EQUIVALENTES</b>		<b>\$ 6,171,806.11</b>

**DERECHOS A RECIBIR EFECTIVO Y EQUIVALENTES Y BIENES O SERVICIOS A RECIBIR.**

ESTA CUENTA SE COMPONE DE

2.- Cuentas por Cobrar.

DEUDORES DIVERSOS POR \$ 4,649.50  
DEUDORES DIVERSOS POR INSCRIPCION POR \$ 2,073,027.41  
ANTICIPO A PROVEEDORES \$ 0.00  
GASTOS POR COMPROBAR POR \$ 15,865.50  
INGRESOS PENDIENTES DE DEPOSITAR \$ 0.00  
ESTIMACION PARA CUENTAS INCOBRABLES \$ -0.00

**BIENES MUEBLES, INMUEBLES E INTANGIBLES.**

<b>Activo No Circulante</b>	<b>2019 (Diciembre)</b>
Bienes Inmuebles, Infraestructura y Construcciones en Proceso	24,173,626.08
Bienes Muebles	45,079,060.82
Activos Intangibles	248,439.30
Depreciación, Deterioro y Amortización Acumulada de Bienes	-11,179,577.56
Activos Diferidos	
<b>Total de Activos No Circulantes</b>	<b>58,321,548.64</b>



## **PASIVOS.**

3.- Cuentas y documentos por pagar a un vencimiento menor o igual a un año.

EL SALDO ESTA INTEGRADO POR:

PROVEEDORES	\$ 944,795.85
ACREEDORES DIVERSOS	\$ 108,465.51
IMPUESTOS POR PAGAR	\$ 622,973.56
RETENCIONES	\$ 0.00
FONDOS AJENOS	\$ 55,254.68

4.- Cuentas y documentos por pagar a un vencimiento mayor o igual a un año.

CUOTAS Y RETENCIONES POR \$ 13,995,867.73

## **NOTAS AL ESTADO DE ACTIVIDADES.**

### **INGRESOS DE GESTION.**

6.- Ingresos.

Los Ingresos presentados en el Estado de Resultados por \$ 57,411,278.40 son:

\$ 34,807,633.00	Por Subsidio de Gobierno Federal
\$ 15,944,807.61	Por Subsidio del Gobierno del Estado
\$ 6,463,533.71	Por Ingresos Propios
\$ 195,304.08	Ingresos Financieros.

## **NOTAS DE MEMORIA.**

7.- Bienes en Concesionados o Comodatados.

Material Donado	\$ 33,578,424.48
-----------------	------------------

### **3. Notas de Gestión Administrativas**

3(1) Introducción.

3(2) Panorama Económico y Financiero.

3(3) Condiciones de Operación.

3(4) Condiciones Económicas y Financieras de Operación del Ente.

3(4) Condiciones Económicas y Financieras de Operación en la Administración.

Contingencia. Las contribuciones federales, estatales y municipales están sujetas a revisión por parte de las autoridades fiscales durante un periodo de diez años, estando contingentemente obligado al pago de dichas contribuciones, actualizaciones, multas y recargos por posibles diferencias que sean detectadas.

Impuesto sobre la Renta. En virtud de sus fines no lucrativos, El Tecnológico no es contribuyente del Impuesto sobre la Renta sobre el remanente del ejercicio, sin embargo, es solidario y subsidiario por la retención y entero de los impuestos que así lo requieren las disposiciones fiscales.

3(5) Bases de Preparación de los Estados Financieros

- 351 Normatividad
- 3511 Normatividad de la Ley General de Contabilidad Gubernamental
- 35111 Disposiciones Legales Vigentes

a. Los Estados Financieros del Tecnológico han sido preparados sobre las normas legales vigentes de la Ley General de Contabilidad Gubernamental. b. En caso de contar con inversiones temporales, estas se registran al costo de adquisición, el cual no excede a su valor de mercado. Los intereses devengados se registran conforme se cobran. c. No existe una reserva para cuentas incobrables, aquellas que se consideran irrecuperables se cancelan en el ejercicio en que se conocen.

d. Inmuebles, maquinaria y equipo-Se registran al costo de adquisición; en el caso de los bienes donados, se considera el valor asignado por la Institución donante. e. Control Presupuestal-El tecnológico deberá observar a través de sus sistemas contable el debido control de sus ingresos y el ejercicio presupuestal del gasto, examinando sus variaciones con respecto al presupuesto autorizado.

f. Ingresos-Se registran al conocerse el importe a recibir en lo que se refiere a las participaciones estatales y federales o cuando se cobran tratándose de ingresos propios como son colegiaturas y otros servicios a los alumnos.

g. Ingresos por Realizar-A fin de reconocer en el balance las cuentas por cobrar por concepto de colegiaturas y otros servicios prestados a los alumnos, el Tecnológico registra una contra cuenta como un crédito diferido denominado "Ingresos pendientes de realizar", misma que se disminuye al momento de recibirse el pago de la cuenta por cobrar reconociéndose en ese momento como un ingreso y disminuyendo al mismo tiempo la cuenta por cobrar.

h. Egresos-Se reconocen al momento de devengarse. De acuerdo al sistema de contabilidad gubernamental, la afectación al presupuesto de egresos se realiza hasta el momento del pago y el cierre del año se efectúa la creación de pasivos.

### 3(6) Políticas de Contabilidad Significativas

Para los fines de la información de los Estados Financieros al 31 de Diciembre de 2019, se presentan las notas aclaratorias siguientes

### 3(7) Posición en moneda extranjera y protección de riesgos cambiarios

### 3(8) Reporte analítico de Activo

#### a) Vida útil o porcentajes de depreciación.

Se tomaron los procedimientos y porcentajes emitidos por CONAC

#### b) Reporte Analítico del Activo.

<b>ACTIVO</b>	<b>\$79,306,949.31</b>	<b>\$218,884,267.82</b>	<b>\$229,602,419.87</b>	<b>\$88,886,887.16</b>	<b>-55,718,151.16</b>
<b>ACTIVO CIRCULANTE</b>	<b>\$17,611,361.80</b>	<b>\$214,113,203.41</b>	<b>\$223,469,216.69</b>	<b>\$8,266,348.82</b>	<b>\$3,546,813.38</b>
<b>EFFECTIVO Y EQUIVALENTES</b>	<b>\$15,698,733.41</b>	<b>\$154,083,223.27</b>	<b>\$163,610,150.57</b>	<b>\$6,171,806.11</b>	<b>\$4,546,037.00</b>
<b>DERECHOS A RECIBIR EFFECTIVO O EQUIVALENTES</b>	<b>\$1,911,499.94</b>	<b>\$60,014,303.15</b>	<b>\$59,832,266.68</b>	<b>\$2,093,542.41</b>	<b>\$182,042.47</b>
<b>DERECHOS A RECIBIR BIENES O SERVICIOS</b>	<b>\$1,128.45</b>	<b>\$15,876.99</b>	<b>\$16,805.44</b>	<b>\$3.00</b>	<b>-\$1,128.45</b>
<b>ACTIVO NO CIRCULANTE</b>	<b>\$61,695,687.51</b>	<b>\$4,771,064.41</b>	<b>\$6,143,203.28</b>	<b>\$86,321,548.54</b>	<b>-\$372,138.87</b>
<b>BIENES INMUEBLES, INFRAESTRUCTURA Y CONSTRUCCIONES EN PROCESO</b>	<b>\$34,173,626.08</b>	<b>\$0.00</b>	<b>\$0.00</b>	<b>\$34,173,626.08</b>	<b>\$0.00</b>
<b>BIENES MUEBLES</b>	<b>\$42,704,535.85</b>	<b>\$4,477,868.54</b>	<b>\$2,103,143.27</b>	<b>\$45,879,960.82</b>	<b>\$2,374,525.17</b>
<b>ACTIVOS INTANGIBLES</b>	<b>\$0.00</b>	<b>\$248,430.30</b>	<b>\$0.00</b>	<b>\$248,430.30</b>	<b>\$248,430.30</b>
<b>DEPRECIACIÓN, DETERIORO Y AMORTIZACIÓN ACUMULADA DE BIENES</b>	<b>-\$8,194,474.22</b>	<b>-\$44,566.87</b>	<b>-\$3,040,009.91</b>	<b>-\$11,179,877.66</b>	<b>-\$2,296,161.34</b>

### 3(9) Fideicomisos, Mandatos y análogos

No aplica para el Instituto.

### 3(10) Reporte de Recaudación

Se obtuvieron los sig. Ingresos	\$ 57,411,278.40
Federales	\$ 34,807,633.00
Estatales	\$ 15,944,807.61
Propios	\$ 6,463,533.71
Otros (Ingresos Financieros)	\$ 195,304.08

3(11) Información sobre la deuda y el reparto analítico de Deuda.

No aplica para el Instituto.

3(12) Calificaciones Otorgadas

No aplica para el Instituto.

3(13) Proceso de Mejora

a) Principales políticas de control interno.

Bitácoras de consumo de mantenimiento.

Bitácoras de consumo de combustible, teléfono, y uso de vehículos.

Revisión de documentos probatorios del ejercicio del gasto.

Cumplimiento de la normatividad fiscal

Revisión de nominas

Control de Activo Fijo.

b) Medidas de desempeño financiero, metas y alcances.

3(14) Información de Segmentos

No aplica para el Instituto.

3(15) Eventos posteriores al cierre

No aplica para el Instituto.

3(16) Partes Relacionadas

No aplica para el Instituto.

3(17) Responsabilidad sobre la presentación de los Estados Financieros

3(18) Notas para el Estado de Variación en la Hacienda Pública, No se presenta.

3(19) Notas al Estado de Flujo de Efectivo.

Este es comparado con el mes de Diciembre de 2018.

Bajo protesta de decir verdad declaramos que los Estados Financieros y sus notas, son razonablemente correctos y son responsabilidad del emisor.

CUENTA PÚBLICA 2019

Rubros de Ingresos	Ingreso					Diferencia (6= 5 - 1)
	Estimado (1)	Ampliaciones y Reducciones (+ ó -) (2)	Modificado (3= 1 +2)	Devengado (4)	Recaudado (5)	
Impuestos			0			0
Cuotas y Aportaciones de Seguridad Social	0	0	0	0	0	0
Contribuciones de Mejoras	0		0			0
Derechos	0		0			0
Productos	0		0	195,304	195,304	195,304
Aprovechamientos	0		0			0
Ingresos por Ventas de Bienes, Prestación de Servicios y Otros Ingresos	5,870,475	593,059	6,463,534	6,463,534	6,463,534	593,059
Participaciones, Aportaciones, Convenios, Incentivos Derivados de la Colaboración Fiscal y Fondos Distintos de Aportaciones		34,807,633	34,807,633	34,807,633	34,807,633	34,807,633
Transferencias, Asignaciones, Subsidios y Subvenciones, y Pensiones y Jubilaciones Ingresos Derivados de Financiamientos	14,554,958	4,672,868	19,227,826	15,944,808	15,944,808	1,389,810
<b>Total</b>	<b>20,425,473</b>	<b>40,073,689</b>	<b>60,499,162</b>	<b>57,411,278</b>	<b>57,411,278</b>	<b>36,985,805</b>
					Ingresos Excedentes	36883805.4

Estado Analítico de Ingresos Por Fuente de Financiamiento	Ingreso						Diferencia (6= 5 - 1)
	Estimado	Ampliaciones y Reducciones (+ ó -)	Modificado	Devengado	Recaudado		
	(1)	(2)	(3= 1 +2)	(4)	(5)	(6= 5 - 1)	
Ingresos del Poder Ejecutivo Federal o Estatal y de los Municipios	0	34,807,633	34,807,633	35,002,937	35,002,937	35,002,937	
Impuestos	0	0	0	0	0	0	
Cuotas y Aportaciones de Seguridad Social							
Contribuciones de Mejoras							
Derechos							
Productos <sup>1</sup>				195,304	195,304	195,304	
Aprovechamientos <sup>2</sup>				0	0	0	
Participaciones, Aportaciones, Convenios, Incentivos Derivados de la Colaboración Fiscal y Fondos Distintos de Aportaciones							
Transferencias, Asignaciones, Subsidios y Subvenciones, y Pensiones y Jubilaciones				34,807,633	34,807,633	34,807,633	
Ingresos De los Entes Públicos de los Poderes Legislativo y Judicial, de los Órganos Autonomos y del Sector Paraestatal o Paramunicipal, así como de las Empresas Productivas del Estado	20,425,473	5,266,056	25,691,529	22,408,341	22,408,341	1,982,868	
Cuotas y Aportaciones de Seguridad Social	0						
Productos <sup>3</sup>	0						
Ingresos por ventas de Bienes, Prestación de Servicios y Otros Ingresos <sup>3</sup>	5,670,475	593,059	6,263,534	6,463,534	6,463,534	593,059	
Transferencias, Asignaciones, Subsidios y Subvenciones, y Pensiones y Jubilaciones	14,554,998	4,672,998	19,227,996	15,944,808	15,944,808	1,389,810	
Ingresos derivados de Financiamiento	0	0	0	0	0	0	
Ingresos Derivados de Financiamientos	0						
<b>Total</b>	<b>20,425,473</b>	<b>40,073,689</b>	<b>60,499,162</b>	<b>57,411,278</b>	<b>57,411,278</b>	<b>36,985,805</b>	
							Ingresos Excedentes 36,985,805.40

Mtro. Hector Rene Escalante Assmar  
Jefatura del Departamento de Recursos Financieros

Mtro. Ramon Enrique Lopez Fuentes  
Direccion General

Instituto Tecnológico Superior de Cananea  
 Estado Analítico de Ingresos Detallado – LDF  
 Del 01 de Enero al 31 de Diciembre de 2019

CPCA-II-02

CUENTA PÚBLICA 2019

Concepto (c)	Ingreso					Diferencia (e)
	Estimado (d)	Ampliaciones/ (Reducciones)	Modificado	Devengado	Recaudado	
<b>Ingresos de Libre Disposición</b>						
A. Impuestos	-	-	-	-	-	-
B. Cuentas y Aportaciones de Seguridad Social	-	-	-	-	-	-
C. Contribuciones de Mejoras	-	-	-	-	-	-
D. Derechos	-	-	-	-	-	-
E. Productos	-	-	-	-	-	-
F. Aprovechamientos	-	-	-	195,304.08	195,304.08	195,304.08
G. Ingresos por Ventas de Bienes y Prestación de Servicios	5,870,475.00	593,058.65	6,463,533.65	6,463,533.71	6,463,533.71	593,058.71
H. Participaciones	-	-	-	-	-	-
(H)=h1+h2+h3+h4+h5+h6+h7+h8+h9+h10+h11						
N1) Fondo General de Participaciones	-	-	-	-	-	-
h2) Fondo de Fomento Municipal	-	-	-	-	-	-
h3) Fondo de Fiscalización y Recaudación	-	-	-	-	-	-
N4) Fondo de Compensación	-	-	-	-	-	-
h5) Fondo de Extracción de Hidrocarburos	-	-	-	-	-	-
h6) Impuesto Especial Sobre Producción y Servicios	-	-	-	-	-	-
h7) 0.136% de la Recaudación Federal Participable	-	-	-	-	-	-
h8) 3.17% Sobre Extracción de Petróleo	-	-	-	-	-	-
h9) Gasolinas y Diesel	-	-	-	-	-	-
h10) Fondo del Impuesto Sobre la Renta	-	-	-	-	-	-
h11) Fondo de Estabilización de los Ingresos de las Entidades Federativas	-	-	-	-	-	-
I. Incentivos Derivados de la Colaboración Fiscal (I)=i1+i2+i3+i4+i5	-	-	-	-	-	-
i1) Tenencia o Uso de Vehículos	-	-	-	-	-	-
i2) Fondo de Compensación ISAN	-	-	-	-	-	-
i3) Impuesto Sobre Automóviles Nuevos	-	-	-	-	-	-

Concepto (c)	Ingreso					Diferencia (e)
	Estimado (d)	Ampliaciones/ (Reducciones)	Modificado	Devengado	Recaudado	
4) Fondo de Compensación de Recursos-Intermedios	-	-	-	-	-	-
5) Otros Incentivos Económicos	-	-	-	-	-	-
J. Transferencias y Asignaciones	-	-	-	-	-	-
K. Convenios	14,554,968.00	4,672,997.77	19,227,965.77	15,944,807.61	15,944,807.61	1,388,805.61
K1) Otros Convenios y Subsidios	14,554,968.00	4,672,997.77	19,227,965.77	15,944,807.61	15,944,807.61	1,388,805.61
L. Otros Ingresos de Libre Disposición (L=H1+K2)	-	-	-	-	-	-
(1) Participaciones en Ingresos Locales	-	-	-	-	-	-
(2) Otros Ingresos de Libre Disposición	-	-	-	-	-	-
<b>I. Total de Ingresos de Libre Disposición</b> <b>(I=F+A+B+C+D+E+F+G+H+H1+J+K+L)</b>	<b>20,425,473.00</b>	<b>5,286,056.42</b>	<b>25,891,529.42</b>	<b>22,603,645.40</b>	<b>22,603,645.40</b>	<b>2,178,172.40</b>
<b>Ingresos Excedentes de Ingresos de Libre Disposición</b>						<b>2,178,172.40</b>
<b>Transferencias Federales Etiquetadas</b>						
A. Aportaciones (A=a1+a2+a3+a4+a5+a6+a7+a8)	-	-	-	-	-	-
a1) Fondo de Aportaciones para la Nómina Educativa y Gasto Operativo	-	-	-	-	-	-
a2) Fondo de Aportaciones para los Servicios de Salud	-	-	-	-	-	-
a3) Fondo de Aportaciones para la Infraestructura Social	-	-	-	-	-	-
a4) Fondo de Aportaciones para el Fortalecimiento de los Municipios y de las Demarcaciones Territoriales del Distrito Federal	-	-	-	-	-	-
a5) Fondo de Aportaciones Múltiples	-	-	-	-	-	-
a6) Fondo de Aportaciones para la Educación Tecnológica y de Adultos	-	-	-	-	-	-
a7) Fondo de Aportaciones para la Seguridad Pública de los Estados y del Distrito Federal	-	-	-	-	-	-
a8) Fondo de Aportaciones para el Fortalecimiento de las Entidades Federativas	-	-	-	-	-	-
B. Convenios (B=b1+a2+a3+a4)	-	-	-	-	-	-
b1) Convenios de Protección Social en Salud	-	-	-	-	-	-
b2) Convenios de Descentralización	-	-	-	-	-	-
b3) Convenios de Reasignación	-	-	-	-	-	-
b4) Otros Convenios y Subsidios	-	-	-	-	-	-
C. Fondos Distintos de Aportaciones (C=c1+c2)	-	-	-	-	-	-
c1) Fondo para Entidades Federativas y Municipios; Producciones de Hidrocarburos	-	-	-	-	-	-

Concepto (c)	Ingreso					Diferencia (d)
	Estimado (d)	Ampliaciones/ (Reducciones)	Modificado	Devengado	Recaudado	
c2) Fondo Mixto	-	-	-	-	-	-
D. Transferencias, Asignaciones, Subsidios y Subvenciones, y Pensiones y Jubilaciones	-	34,807,533.00	34,807,533.00	34,807,533.00	34,807,533.00	34,807,533.00
E. Otras Transferencias Federales Ecuivalentes	-	-	-	-	-	-
I. Total de Transferencias Federales Ecuivalentes (I = A + B + C + D + E)	-	34,807,533.00	34,807,533.00	34,807,533.00	34,807,533.00	34,807,533.00
III. Ingresos Derivados de Financiamientos (III = A)	-	-	-	-	-	-
A. Ingresos Derivados de Financiamientos	-	-	-	-	-	-
IV. Total de Ingresos (IV = I + II + III)	20,425,473.00	40,073,659.42	60,499,162.42	57,411,278.40	57,411,278.40	36,985,805.40
<b>Datos Informativos</b>						
1. Ingresos Derivados de Financiamientos con Fuente de Pago de Ingresos de Libre Disposición	-	-	-	-	-	-
2. Ingresos Derivados de Financiamientos con Fuente de Pago de Transferencias Federales Ecuivalentes	-	-	-	-	-	-
3. Ingresos Derivados de Financiamientos (3 = 1 + 2)	-	-	-	-	-	-

Mtro. Hector Rene Escalante Assmar  
Jefatura del Departamento de Recursos Financieros

Mtro. Ramon Enrique Lopez Fuentes  
Direccion General



**Instituto Tecnológico Superior de Cananea**  
**Conciliación entre los Ingresos Presupuestarios y Contables**  
 Al 31 de Diciembre de 2019

CPCA-II-03

**CUENTA PÚBLICA 2019**

<b>1. Total de Ingresos Presupuestarios</b>		57,411,278.40
<b>2. Mas Ingresos contables No Presupuestarios</b>		0.00
Ingresos Financieros		
Incremento por Variación de Inventarios		
Disminución del Exceso de Estimaciones por Pérdida o Deterioro u Obsolescencia		
Disminución del Exceso de Provisiones		
Otros Ingresos y Beneficios Varios		
Otros Ingresos Contables No Presupuestarios		
<b>3. Menos Ingresos Presupuestarios No Contables</b>		0.00
Aprovechamientos Patrimoniales		
Ingresos Derivados de Financiamientos		
Otros Ingresos Presupuestarios No Contables		
<b>4. Total de Ingresos Contables (4= 1 + 2 - 3)</b>		57,411,278.40

1. Se deberán incluir los Ingresos Contables No Presupuestarios que no se regularizaron presupuestariamente durante el ejercicio
2. Los Ingresos Financieros y otros ingresos se regularizarán presupuestariamente de acuerdo a la legislación aplicable

\_\_\_\_\_  
 Mtro. Hector Rene Escalante Assmar  
 Jefatura del Departamento de Recursos Financieros

\_\_\_\_\_  
  
 Mtro. Ramon Enrique Lopez Fuentes  
 Direccion General

Instituto Tecnológico Superior de Cananea  
Estado Analítico del Ejercicio Presupuesto de Egresos  
Clasificación por Objeto del Gasto (Capítulo y Concepto)  
Del 01 de Enero al 31 de Diciembre de 2019

CPCA-II-04

CUENTA PÚBLICA 2019

Ejercicio del Presupuesto por Capítulo del Gasto	Egresos Aprobado Anual (1)	Ampliaciones/ (Reducciones) (2)	Egresos Modificado Anual (3=1+2)	Egresos Devengado Acumulado (4)	Egresos Pagado Acumulado (5)	Subejercicio (6 = 3 - 4)
<b>Servicios Personales</b>	14,350,744	32,660,062	47,019,826	47,030,195	47,030,195	-10,369
Remuneraciones al Personal de Carácter Permanente	7,601,637	21,846,479	29,448,136	29,608,136	29,608,136	0
Remuneraciones al Personal de Carácter Transitorio	0	0	0	0	0	0
Remuneraciones Adicionales y Especiales	2,424,000	1,388,794	4,012,890	4,012,890	4,012,890	0
Seguridad Social	2,419,647	5,198,085	7,618,232	7,618,232	7,618,232	0
Otros Prestaciones Sociales y Económicas	1,863,540	3,557,653	5,221,193	5,221,562	5,221,562	-10,369
Previsiones	0	0	0	0	0	0
Pago de Estímulos a Servidores Públicos	190,920	368,071	558,970	558,376	558,376	0
<b>Materiales y Suministros</b>	2,205,000	129,600	2,334,600	2,310,698	2,310,698	18,904
Materiales de Administración, Enseres de Escritorio y Artículos Oficiales	867,852	81,410	1,069,260	1,056,743	1,056,743	12,530
Alimentos y Utensilios	219,525	25,148	244,673	195,240	195,240	-1,670
Materiales Primos y Materiales de Producción y Comercialización	0	0	0	0	0	0
Materiales y Artículos de Construcción y de Reparación	135,418	100,700	236,121	235,812	235,812	309
Productos Químicos, Farmacéuticos y de Laboratorio	64,354	24,567	88,921	81,000	81,000	7,920
Combustibles, Lubricantes y Aditivos	538,731	-35,309	503,422	501,222	501,222	0
Vestuario, Bienes, Préndas de Protección y Artículos Deportivos	133,896	45,544	179,239	179,239	179,239	0
Materiales y Suministros Para Seguridad	0	0	0	0	0	0
Herramientas, Refacciones y Accesorios Menores	122,406	-81,874	40,531	80,830	80,830	1
<b>Servicios Generales</b>	805,254	4,791,079	5,596,332	5,371,670	5,371,670	24,662
Servicios Básicos	0	1,258,738	1,258,738	1,258,738	1,258,738	0
Servicios de Arrendamiento	0	25,172	25,172	25,172	25,172	0
Servicios Profesionales, Científicos, Técnicos y Otros Servicios	0	1,017,707	1,017,707	1,017,707	1,017,707	0
Servicios Financieros, Bancarios y Comerciales	10,000	282,597	292,597	289,875	289,875	2,722
Servicios de Instalación, Reparación, Mantenimiento y Conservación	0	270,000	270,000	280,082	280,082	8,407
Servicios de Comunicación Social y Publicidad	0	65,696	65,696	65,696	65,696	0
Servicios de Traslado y Viáticos	315,112	406,914	722,026	781,565	781,565	681
Servicios Oficiales	260,142	632,807	892,949	880,883	880,883	12,066
Otros Servicios Generales	20,000	771,349	791,349	791,349	791,349	0
<b>Transferencias, Asignaciones, Subsidios y Otras Ayudas</b>	0	34,329	34,329	34,329	34,329	0
Transferencias Internas y Asignaciones al Sector Público	0	0	0	0	0	0
Transferencias al Resto del Sector Público	0	0	0	0	0	0
Subsidios y Subvenciones	0	0	0	0	0	0
Ayudas Sociales	0	34,329	34,329	34,329	34,329	0
Pensiones y Jubilaciones	0	0	0	0	0	0
Transferencias a Fideicomisos, Mandatos y Otros Análogos	0	0	0	0	0	0
Transferencias a la Seguridad Social	0	0	0	0	0	0
Donativos	0	0	0	0	0	0
Transferencias al Extranjero	0	0	0	0	0	0
<b>Bienes Muebles, Inmuebles e Intangibles</b>	3,260,475	2,450,200	5,710,675	0	0	5,710,675
Mobiliario y Equipo de Administración	2,850,315	-554,593	2,295,722	0	0	2,295,722
Mobiliario y Equipo Educativo y Recreativo	190,805	465,547	656,352	0	0	656,352
Equipo e Instrumental Médico y de Laboratorio	0	0	0	0	0	0
Vehículos y Equipo de Transporte	0	2,450,200	2,450,200	0	0	2,450,200
Equipo de Defensa y Seguridad	0	0	0	0	0	0
Maquinaria, Otros Equipos y Herramientas	0	0	0	0	0	0
Activos Biológicos	0	0	0	0	0	0
Bienes Inmuebles	154,872	-113,910	40,962	0	0	40,962
Activos Intangibles	45,483	202,950	248,433	0	0	248,433
<b>Inversión Pública</b>	0	0	0	0	0	0
Otra Pública en Bienes de Dominio Público	0	0	0	0	0	0
Otra Pública en Bienes Propios	0	0	0	0	0	0
Proyectos Productivos y Acciones de Fomento	0	0	0	0	0	0
<b>Inversiones Financieras y Otras Provisiones</b>	0	0	0	0	0	0
Inversiones Para el Fomento de Actividades Productivas	0	0	0	0	0	0
Acciones y Participaciones de Capital	0	0	0	0	0	0
<b>Participaciones y Aportaciones</b>	0	0	0	0	0	0
Participaciones	0	0	0	0	0	0
Aportaciones	0	0	0	0	0	0
Convenios	0	0	0	0	0	0
<b>Deuda Pública</b>	0	0	0	0	0	0
Amortización de la Deuda Pública	0	0	0	0	0	0
Intereses de la Deuda Pública	0	0	0	0	0	0
Comisiones de la Deuda Pública	0	0	0	0	0	0
Gastos de la Deuda Pública	0	0	0	0	0	0
Costo por Coberturas	0	0	0	0	0	0
Arrendamientos	0	0	0	0	0	0
Adelantos de Ejercicios Fiscales Anteriores (Adelantos)	0	0	0	0	0	0
<b>Total del Gasto</b>	<b>20,425,473</b>	<b>40,073,689</b>	<b>60,499,162</b>	<b>54,746,296</b>	<b>54,746,296</b>	<b>5,752,866</b>

Mtro. Hector Rene Escalante Assimar

Mtro. Ramon Enrique Lopez Fuentes



Instituto Tecnológico Superior de Cananea

Escuela Superior del Estado del Profesorado de Egresos de Grado - LP

Carifreuter y el Distrito del Sur (Capital y Comercio)

Del 01 de Enero al 31 de Diciembre de 2019

CPCA-II-06

PF001

CUENTA PÚBLICA 2019

Concepto (s)	Egresos					Subtotal (s)
	Aprobado (S)	Asignados (Reautorizados)	Modificado	Cancelado	Pagado	
<b>3. Bases No Ejecutadas (3-A-E-C-D-E-F-G-H-I)</b>	<b>26,425,473.00</b>	<b>3,286,000.24</b>	<b>35,865,628.34</b>	<b>14,940,203.81</b>	<b>15,940,203.81</b>	<b>3,751,325.41</b>
<b>4. Servicios Personales (3-A1-A2-A3-A4-A5-A6-A7)</b>	14,300,700.00	2,219,071.27	16,225,015.27	15,575,415.27	15,574,415.27	3.00
41) Personal Docente e Investigador	7,317,267.00	2,000,200.00	10,867,712.00	10,667,712.00	10,667,712.00	0.24
42) Personal Administrativo y Operativo	2,110,000.00	1,000,000.00	3,060,000.00	3,060,000.00	3,060,000.00	0.20
43) Personal de Apoyo	2,450,000.00	34,000.00	2,800,000.00	2,280,000.00	2,280,000.00	0.21
44) Otros Personal Docente e Investigador	1,880,000.00	31,742.00	1,976,682.00	1,974,682.00	1,974,682.00	0.03
45) Personal	-	-	-	-	-	-
46) Pago de Prestaciones y Indemnidad Pólizas	100,000.00	24,041.00	46,440.00	46,440.00	46,440.00	0.13
<b>5. Materiales y Suministros (3-B1-B2-B3-B4-B5-B6-B7)</b>	2,200,000.00	190,000.00	2,500,000.00	2,310,000.00	2,300,000.00	10,000.00
51) Materiales de Mantenimiento, Gestión de Documentación y Archivo Digital	1,500,000.00	1,000.00	1,501,000.00	1,500,000.00	1,500,000.00	1,000.00
52) Materiales y Suministros	210,000.00	20,000.00	230,000.00	230,000.00	230,000.00	0.00
53) Materiales Puros y Materiales de Producción y Comercialización	-	-	-	-	-	-
54) Materiales y Suministros de Construcción de Plantas	120,000.00	100,000.00	200,000.00	200,000.00	200,000.00	0.00
55) Materiales Químicos, Farmacéuticos y de Laboratorio	30,000.00	30,000.00	60,000.00	60,000.00	60,000.00	0.00
56) Computación, Laboratorio y Redes	50,000.00	30,000.00	80,000.00	80,000.00	80,000.00	0.00
57) Materiales de Mantenimiento, Gestión de Documentación y Archivo Digital	60,000.00	30,000.00	90,000.00	90,000.00	90,000.00	0.00
58) Materiales y Suministros para Seguridad	-	-	-	-	-	-
59) Materiales, Materiales y Suministros	120,000.00	10,000.00	130,000.00	130,000.00	130,000.00	0.00
<b>6. Servicios (3-C1-C2-C3-C4-C5-C6-C7-C8)</b>	60,200.00	60,000.00	120,200.00	120,200.00	120,200.00	0.00
61) Servicios Básicos	-	60,000.00	60,000.00	60,000.00	60,000.00	0.00
62) Servicios de Mantenimiento	-	-	-	-	-	-
63) Servicios Profesionales, Científicos, Técnicos y Otros Similares	-	10,000.00	10,000.00	10,000.00	10,000.00	0.00
64) Servicios Personales, Operativos y Comunitarios	10,000.00	10,000.00	20,000.00	20,000.00	20,000.00	0.00
65) Servicios de Instalación, Reparación, Mantenimiento y Comercialización	-	30,000.00	30,000.00	30,000.00	30,000.00	0.00
66) Servicios de Construcción (obra y mano de obra)	-	30,000.00	30,000.00	30,000.00	30,000.00	0.00
67) Servicios de Transporte y Vehículos	30,000.00	10,000.00	40,000.00	40,000.00	40,000.00	0.00
68) Servicios Educativos	60,000.00	60,000.00	120,000.00	120,000.00	120,000.00	0.00
69) Otros Servicios Generales	30,000.00	30,000.00	60,000.00	60,000.00	60,000.00	0.00
<b>7. Transferencias, Ingresos, Subsidios y Otros Ayudas (3-D1-D2-D3-D4-D5-D6-D7-D8)</b>	-	34,300.00	34,300.00	34,300.00	34,300.00	0.00
71) Transferencias recibidas e Ingresos de Cuenta Pública	-	-	-	-	-	-
72) Transferencias de Pago del Estado Público	-	-	-	-	-	-
73) Subsidios y Subvenciones	-	-	-	-	-	-
74) Ayudas Sociales	-	34,300.00	34,300.00	34,300.00	34,300.00	0.00
75) Previsiones y Subsidios	-	-	-	-	-	-
76) Transferencias a Entidades, Municipios y Otros Análogos	-	-	-	-	-	-
77) Transferencias a M. Seguridad Social	-	-	-	-	-	-
78) Previsiones	-	-	-	-	-	-
79) Transferencias a Entidades	-	-	-	-	-	-
<b>8. Bienes Personales, Materiales y Suministros (3-E1-E2-E3-E4-E5-E6-E7-E8)</b>	2,200,000.00	3,400,000.00	5,700,000.00	-	-	3,700,000.00
81) Materiales y Suministros	1,100,000.00	1,900,000.00	3,000,000.00	-	-	2,000,000.00
82) Materiales y Suministros de Mantenimiento	-	400,000.00	400,000.00	-	-	400,000.00
83) Pago de Prestaciones Pólizas y de Laboratorio	-	-	-	-	-	-
84) Materiales y Suministros de Construcción	-	2,400,000.00	2,400,000.00	-	-	2,400,000.00
85) Equipos de Oficina y Computación	-	-	-	-	-	-
86) Materiales, Otros Equipos y Herramientas	-	-	-	-	-	-
87) Otros Bienes	-	-	-	-	-	-
88) Bienes Inmuebles	1,100,000.00	1,500,000.00	3,000,000.00	-	-	2,000,000.00
89) Bienes Muebles	-	240,000.00	240,000.00	-	-	240,000.00
<b>9. Ingresos Públicos (3-F1-F2-F3)</b>	-	-	-	-	-	0.00
91) Cuenta Pública de Bienes de Cuenta Pública	-	-	-	-	-	-
92) Cuenta Pública de Bienes Pagos	-	-	-	-	-	-
93) Pagos de Prestaciones y Bienes de Cuenta Pública	-	-	-	-	-	-
<b>10. Ingresos, Previsiones y Otros Recursos (3-G1-G2-G3-G4-G5-G6-G7)</b>	-	-	-	-	-	0.00
101) Ingresos para el Fomento de Actividades Productivas	-	-	-	-	-	-
102) Ingresos y Participaciones de Estado	-	-	-	-	-	-
103) Ingresos de Títulos y Valores	-	-	-	-	-	-
104) Ingresos de Transferencias	-	-	-	-	-	-
105) Ingresos de Fideicomisos, Mandatos y Otros Análogos	-	-	-	-	-	-
106) Ingresos de Derechos Reales (Información)	-	-	-	-	-	-
107) Otros Ingresos, Previsiones	-	-	-	-	-	-
108) Ingresos para Contingencias y Otros Recursos Especiales	-	-	-	-	-	-
<b>11. Participaciones y Subsidios (3-H1-H2-H3)</b>	-	-	-	-	-	0.00
111) Participaciones	-	-	-	-	-	-

Concepto (A)	Ejercicio					Subtotal (B)
	Aprobado (A)	Reprogramado (Reprogramado)	Multiplicado	Derogado	Pagado	
101 Asesorías	-	-	-	-	-	-
102 Consultas	-	-	-	-	-	-
103 Otros Pagos (incluye honorarios)	-	-	-	-	-	-
11 Asesorías de la Dirección Pública	-	-	-	-	-	-
12 Consultas de la Dirección Pública	-	-	-	-	-	-
13 Consultas de la Dirección Pública	-	-	-	-	-	-
14 Otros Pagos de la Dirección Pública	-	-	-	-	-	-
15 Contratos Comerciales	-	-	-	-	-	-
16 Asesorías Externas	-	-	-	-	-	-
17 Asesorías de Empresas Financieras Internas (AEFPI)	-	-	-	-	-	-
<b>4. Gastos Operativos (AA+BB+CC+DD+EE)</b>	-	<b>3,887,911.00</b>	<b>3,887,911.00</b>	<b>3,886,652.26</b>	<b>3,886,652.26</b>	<b>3,887.74</b>
4. Servicios Profesionales (AA+BB+CC+DD+EE)	-	3,447,077.00	3,447,077.00	3,447,175.85	3,447,175.85	0.00
41 Honorarios de Profesionales de Ciencias Políticas	-	6,196,473.31	6,196,473.31	6,196,423.31	6,196,423.31	-
42 Honorarios de Profesionales de Ciencias Jurídicas	-	-	-	-	-	-
43 Honorarios de Ingenieros y Arquitectos	-	2,197,207.46	2,197,207.46	2,197,207.46	2,197,207.46	-
44 Seguros Sociales	-	5,233,140.19	5,233,140.19	5,233,140.19	5,233,140.19	-
45 Otros Honorarios (Ingenieros y Arquitectos)	-	1,246,713.24	1,246,713.24	1,246,675.28	1,246,675.28	-
46 Pasajes	-	-	-	-	-	-
47 Pago de Estudios de Servicios Públicos	-	73,929.00	73,929.00	73,929.00	73,929.00	-
4. Materiales y Suministros (BB+CC+DD+EE)	-	-	-	-	-	-
41 Materiales de Administración, Servicios de Documentación y Archivo (MADA)	-	-	-	-	-	-
42 Materiales y Suministros	-	-	-	-	-	-
43 Materiales de Mantenimiento de Vehículos y Comunicaciones	-	-	-	-	-	-
44 Materiales y Suministros de Construcción y Mantenimiento	-	-	-	-	-	-
45 Materiales de Construcción, Transportación y Mantenimiento	-	-	-	-	-	-
46 Materiales, Lubricantes y Aditivos	-	-	-	-	-	-
47 Materiales, Suministros, Partes de Repuesto y Materiales Especiales	-	-	-	-	-	-
48 Materiales y Suministros Especiales (MSE)	-	-	-	-	-	-
49 Materiales, Partes de Repuesto y Materiales Especiales	-	-	-	-	-	-
C. Servicios Operativos (CC+DD+EE+FF+GG+HH)	-	4,366,622.00	4,366,622.00	4,358,833.46	4,358,833.46	7,788.54
C1 Servicios Operativos	-	1,289,602.11	1,289,602.11	1,289,602.11	1,289,602.11	-
C2 Servicios de Mantenimiento	-	25,171.27	25,171.27	25,171.27	25,171.27	-
C3 Servicios de Mantenimiento, Construcción, Terceros y Otros Servicios	-	307,480.85	307,480.85	307,480.85	307,480.85	-
C4 Servicios Profesionales, Bancarios y Correo	-	70,028.27	70,028.27	70,028.27	70,028.27	-
C5 Servicios de Mantenimiento, Reparación, Mantenimiento y Construcción	-	243,000.43	243,000.43	243,000.43	243,000.43	-
C6 Servicios de Construcción de Obras Públicas	-	-	-	-	-	-
C7 Servicios de Tránsito y Vehículos	-	41,130.00	41,130.00	41,130.00	41,130.00	-
C8 Servicios de Otros	-	113,028.27	113,028.27	113,028.27	113,028.27	-
C9 Otros Servicios Operativos	-	286,418.27	286,418.27	286,418.27	286,418.27	-
C10 Otros Servicios Operativos	-	326,745.28	326,745.28	326,745.28	326,745.28	-
D. Transferencias, Regalías, Subsidios y Otros Pagos (DD+EE+FF+GG+HH+II+JJ)	-	-	-	-	-	-
D1 Transferencias Internas (Administración de la Dirección Pública)	-	-	-	-	-	-
D2 Transferencias al Poder de la Dirección Pública	-	-	-	-	-	-
D3 Subsidios y Subvenciones	-	-	-	-	-	-
D4 Ayudas Sociales	-	-	-	-	-	-
D5 Previsión y Jubilaciones	-	-	-	-	-	-
D6 Contribuciones e Incentivos Sociales y Otros Pagos	-	-	-	-	-	-
D7 Contribuciones e Incentivos Sociales	-	-	-	-	-	-
D8 Otros Pagos	-	-	-	-	-	-
D9 Transferencias al Exterior	-	-	-	-	-	-
E. Bienes Muebles, Intangibles e Integros (EE+FF+GG+HH+II+JJ+KK+LL)	-	-	-	-	-	-
E1 Bienes Muebles e Integros	-	-	-	-	-	-
E2 Bienes Muebles e Integros de Construcción	-	-	-	-	-	-
E3 Bienes Muebles e Integros de Construcción y Mantenimiento	-	-	-	-	-	-
E4 Bienes Muebles e Integros de Mantenimiento	-	-	-	-	-	-
E5 Bienes Muebles e Integros de Mantenimiento	-	-	-	-	-	-
E6 Bienes Muebles e Integros de Mantenimiento	-	-	-	-	-	-
E7 Bienes Muebles e Integros de Mantenimiento	-	-	-	-	-	-
E8 Bienes Muebles e Integros de Mantenimiento	-	-	-	-	-	-
E9 Bienes Muebles e Integros de Mantenimiento	-	-	-	-	-	-
E10 Bienes Muebles e Integros de Mantenimiento	-	-	-	-	-	-
F. Ingresos Públicos (FF+GG+HH)	-	-	-	-	-	-
F1 Otros Ingresos Públicos de la Dirección Pública	-	-	-	-	-	-
F2 Otros Ingresos Públicos de la Dirección Pública	-	-	-	-	-	-
F3 Pagos de Impuestos y Recargos de Impuestos	-	-	-	-	-	-
G. Ingresos Fiscales y Otros (GG+HH+II+JJ+KK+LL)	-	-	-	-	-	-
G1 Ingresos Fiscales de la Dirección Pública	-	-	-	-	-	-
G2 Ingresos Fiscales de la Dirección Pública	-	-	-	-	-	-
G3 Ingresos Fiscales de la Dirección Pública	-	-	-	-	-	-
G4 Ingresos Fiscales de la Dirección Pública	-	-	-	-	-	-
G5 Ingresos Fiscales de la Dirección Pública	-	-	-	-	-	-
G6 Ingresos Fiscales de la Dirección Pública	-	-	-	-	-	-
G7 Ingresos Fiscales de la Dirección Pública	-	-	-	-	-	-
G8 Ingresos Fiscales de la Dirección Pública	-	-	-	-	-	-
G9 Ingresos Fiscales de la Dirección Pública	-	-	-	-	-	-
G10 Ingresos Fiscales de la Dirección Pública	-	-	-	-	-	-

Concepto (S)	Ejeción					Subejercicio (S)
	Aprobado (S)	Anulaciones/ Reposiciones	Modificado	Disengado	Pagado	
(0) Otros Ingresos Financieros (1) Ingresos para Contingencias o Otros Propósitos Especiales (2) Reservas y Retenciones (DIN-L-014-03) (3) Percepciones (4) Asignaciones (5) Comisiones (6) Otros Ingresos (7) Otros Ingresos (DIN-L-014-03) (8) Administración de la Deuda Pública (9) Comercio de la Deuda Pública (10) Comisiones de la Deuda Pública (11) Gastos de la Deuda Pública (12) Costos de Cobranza (13) Arrendos Financieros (14) Activos de Servicios Financieros (DIN-L-014-03)						
<b>6. Total de Ejeción (S 1 + 6)</b>	<b>20.425.475,00</b>	<b>46.871.882,24</b>	<b>80.498.182,14</b>	<b>54.348.298,11</b>	<b>34.740.288,11</b>	<b>1.711.898,11</b>

Mtro. Hector Rene Escalante Asmar  
 Jefatura del Departamento de Recursos Financieros

Mtro. Ramon Enrique Lopez Fuentes  
 Dirección General

Instituto Tecnológico Superior de Cananea  
 Estado Analítico del Ejercicio Presupuesto de Egresos  
 Clasificación Económica (por Tipo de Gasto)

CPCA-II-06

Del 01 de Enero al 31 de Diciembre de 2019

CUENTA PÚBLICA 2019

Concepto	Egresos Aprobado Anual (1)	Ampliaciones/ (Reducciones) (2)	Egresos Modificado Anual (3=1+2)	Egresos Devengado Acumulado (4)	Egresos Pagado Acumulado (5)	Subejercicio (6 = 3 - 4)
Gasto Corriente	17,164,998	37,614,489	54,779,487	54,746,296	54,746,296	33,191
Gasto de Capital	3,280,475	2,459,200	5,719,675			5,719,675
Amortización de la Deuda y Disminución de Pasivos			0			0
Pensiones y Jubilaciones			0			0
Participaciones			0			0
<b>Total del Gasto</b>	<b>20,425,473</b>	<b>40,073,689</b>	<b>60,499,162</b>	<b>54,746,296</b>	<b>54,746,296</b>	<b>5,752,866</b>

Mtro. Hector Rene Escalante Assmar  
 Jefatura del Departamento de Recursos Financieros



Mtro. Ramón Enrique López Fuentes  
 Dirección General

Instituto Tecnológico Superior de Catana  
 Estado Analítico del Ejercicio Presupuesto de Egresos  
 Clasificación Administrativa (Por Unidad Administrativa)

CPCA-II-07

Del 01 de Enero al 31 de Diciembre de 2019

CUENTA PÚBLICA 2019

Clasificación Administrativa (Por Unidad Administrativa)	Egresos Aprobado Anual (I)	Ampliaciones/ (Reducciones) (II)	Egresos Modificado Anual (I+II)	Egresos Devengado Acumulado (K)	Egresos Pagado Acumulado (L)	Subejercicio (L+I-4)
Unidad Administrativa 1 (Dirección)	2,000,325	2,975,542	6,001,887	2,736,254	2,736,254	3,265,617
Unidad Administrativa 2 (Subdirección Académica)	9,162,514	17,578,304	27,138,818	26,613,264	26,613,264	303,554
Unidad Administrativa 3 (Subdirección de Vinculación)	1,403,288	2,754,510	4,158,478	3,830,755	3,830,755	327,723
Unidad Administrativa 4 (Subdirección Serv. Administrativos)	6,016,589	11,808,156	17,825,145	16,417,320	16,417,320	1,408,225
Unidad Administrativa 5 (Subdirección de Planeación)	1,314,675	3,559,118	5,373,193	4,946,483	4,946,483	426,710
<b>Total del Gasto</b>	<b>20,425,471</b>	<b>40,073,669</b>	<b>60,499,142</b>	<b>54,746,296</b>	<b>54,746,296</b>	<b>5,752,846</b>

Mtro. Hector Hine Escalante Asmar  
 Jefatura del Departamento de Recursos Financieros

Mtro. Ramon Enrique Jopez Fuentes  
 Dirección General



**Instituto Tecnológico Superior de Cananea**

CPCA-II-08

Estado Analítico del Ejercicio del Presupuesto de Egresos Detallado - LDF

Clasificación Administrativa

Del 01 de Enero al 31 de Diciembre de 2019

**CUENTA PÚBLICA 2019**

(PESOS)

Concepto (c)	Egresos					Subejercicio (e)
	Aprobado (d)	Ampliaciones/ (Reducciones)	Modificado	Devengado	Pagado	
<b>I. Gasto No Etiquetado</b>						
(I)=(A+B+C+D+E+F+G+H)	20,425,473.00	5,266,056.42	25,691,529.42	19,940,243.82	19,940,243.82	5,751,286.60
A. Dependencia o Unidad Administrativa (Dirección)	1,020,877.71	522,423.24	1,543,300.95	996,625.66	996,625.66	546,675.29
B. Dependencia o Unidad Administrativa (Subdirección Académica)	10,004,601.14	2,362,261.65	12,366,862.99	9,766,931.03	9,766,931.03	2,599,931.96
C. Dependencia o Unidad Administrativa (Subdirección de Vinculación)	1,425,228.79	361,968.35	1,791,197.14	1,396,275.92	1,396,275.92	396,621.22
D. Dependencia o Unidad Administrativa Subdirección de Servicios Administrativos)	6,125,265.84	1,651,701.63	7,676,967.47	5,979,753.53	5,979,753.53	1,697,213.94
E. Dependencia o Unidad Administrativa (Subdirección de Planeación)	1,845,499.52	467,701.35	2,313,200.87	1,801,657.68	1,801,657.68	511,543.19
<b>II. Gasto Etiquetado</b>						
(II)=(A+B+C+D+E+F+G+H)		34,807,633.00	34,807,633.00	34,886,052.27	34,886,052.27	1,580.73
A. Dependencia o Unidad Administrativa (Dirección)		3,453,118.41	3,453,118.41	1,739,627.91	1,739,627.91	1,713,498.30
B. Dependencia o Unidad Administrativa (Subdirección Académica)		15,614,102.29	15,614,102.29	17,046,352.82	17,046,352.82	1,434,259.33
C. Dependencia o Unidad Administrativa (Subdirección de Vinculación)		2,392,542.04	2,392,542.04	2,435,479.08	2,435,479.08	42,937.04
D. Dependencia o Unidad Administrativa Subdirección de Servicios Administrativos)		10,256,453.14	10,256,453.14	10,437,766.75	10,437,766.75	181,313.61
E. Dependencia o Unidad Administrativa (Subdirección de Planeación)		3,091,417.12	3,091,417.12	3,144,825.71	3,144,825.71	53,408.59
<b>III. Total de Egresos (III = I + II)</b>	20,425,473.00	40,073,689.42	60,499,162.42	54,746,296.09	54,746,296.09	8,752,866.33

Mtro. Hector Rene Escalante Assmar  
Jefatura del Departamento de Recursos Financieros

  
Mtro. Ramon Enrique Lopez Fuentes  
Direccion General


Instituto Tecnológico Superior de Cananea  
 Estado Analítico del Ejercicio Presupuesto de Egresos  
 Clasificación Administrativa (Por Poderes)

CPCA-II-09

Del 01 de Enero al 31 de Diciembre de 2019

CUENTA PÚBLICA 2019

Clasificación Administrativa (Por Poderes)	Egresos Aprobado Anual (1)	Ampliaciones/ (Reducciones) (2)	Egresos Modificado Anual (3=1+2)	Egresos Devengado Acumulado (4)	Egresos Pagado Acumulado (5)	Subejercicio (6=3-4)
Poder Ejecutivo	20,425,473	40,073,689	60,499,162	54,746,296	54,746,296	5,752,866
Poder Legislativo			0			0
Poder Judicial			0			0
Órganos Autónomos			0			0
<b>Total del Gasto</b>	<b>20,425,473</b>	<b>40,073,689</b>	<b>60,499,162</b>	<b>54,746,296</b>	<b>54,746,296</b>	<b>5,752,866</b>



Mtro. Hector Rene Escalante Assmar  
 Jefatura del Departamento de Recursos Financieros



Mtro. Ramon Enrique Lopez Fuentes  
 Direccion General

**Instituto Tecnológico Superior de Cananea**  
**Estado Analítico del Ejercicio Presupuesto de Egresos**  
**Clasificación Administrativa (Por Tipo de Organismos o Entidad Paraestatal)**

CPCA-II-10

Del 01 de Enero al 31 de Diciembre de 2019

**CUENTA PÚBLICA 2019**

Concepto	Egresos Aprobado Anual (1)	Ampliaciones/ (Reducciones) (2)	Egresos Modificado Anual (3=1+2)	Egresos Devengado Acumulado (4)	Egresos Pagado Acumulado (5)	Subejercicio (6=3-4)
Entidades Paraestatales y Fideicomisos No Empresariales y No Financieros	20,425,473	40,073,689	60,499,162	54,746,296	54,746,296	5,752,866
Instituciones Públicas de la Seguridad Social			0			0
Entidades Paraestatales Empresariales No Financieras con Participación Estatal Mayoritaria			0			0
Fideicomisos Empresariales No Financieros con Participación Estatal Mayoritaria			0			0
Entidades Paraestatales Empresariales Financieras Monetarias con Participación Estatal Mayoritaria			0			0
Entidades Paraestatales Empresariales Financieras No Monetarias con Participación Estatal Mayoritaria			0			0
Fideicomisos Financieros Públicos con Participación Estatal Mayoritaria			0			0
<b>Total del Gasto</b>	<b>20,425,473</b>	<b>40,073,689</b>	<b>60,499,162</b>	<b>54,746,296</b>	<b>54,746,296</b>	<b>5,752,866</b>

  
 Mtro. Hector Rene Escalante Assmar  
 Jefatura del Departamento de Recursos Financieros

  
 Mtro. Ramon Enrigue Lopez Fuentes  
 Direccion General

Instituto Tecnológico Superior de Cananea  
 Estado Analítico del Ejercicio Presupuesto de Egresos  
 Clasificación Funcional (Finalidad y Función)  
 Del 01 de Enero al 31 de Diciembre de 2019

CPCA-II-11

**CUENTA PÚBLICA 2019**

Concepto	Egresos Aprobado Anual (1)	Ampliaciones/ Reducciones (2)	Egresos Modificado Anual (3=1+2)	Egresos Devengado Acumulado (4)	Egresos Pagado Acumulado (5)	Subejercicio (6 = 3 - 4)
<b>Gobierno</b>	0	0	0	0	0	0
Legislación			0			0
Justicia			0			0
Coordinación de la Política de Gobierno			0			0
Relaciones Exteriores			0			0
Asuntos Financieros y Hacendarios			0			0
Seguridad Nacional			0			0
Asuntos de Orden Público y Seguridad Interior			0			0
Otros Servicios Generales			0			0
<b>Desarrollo Social</b>	20,425,473	40,073,689	60,499,162	54,746,296	54,746,296	5,752,866
Protección Ambiental			0			0
Viviendas y Servicios a la Comunidad			0			0
Salud			0			0
Recreación, Cultura y Otras Manifestaciones Sociales			0			0
Educación	20,425,473	40,073,689	60,499,162	54,746,296	54,746,296	5,752,866
Protección Social			0			0
Otros Asuntos Sociales			0			0
<b>Desarrollo Económico</b>	0	0	0	0	0	0
Asuntos Económicos, Comerciales y Laborales en General			0			0
Agropecuaria, Silvicultura, Pesca y Caza			0			0
Combustibles y Energía			0			0
Minería, Manufacturas y Construcción			0			0
Transporte			0			0
Comunicaciones			0			0
Turismo			0			0
Ciencia, Tecnología e Innovación			0			0
Otras Industrias y Otros Asuntos Económicos			0			0
<b>Otras No Clasificadas en funciones anteriores</b>	0	0	0	0	0	0
Transacciones de la Deuda Pública / Costo financiero de la Deuda	0	0	0	0	0	0
Transferencias, Participaciones y Aportaciones entre Diferentes Niveles y Órdenes de gobierno			0			0
Saneamiento del Sistema Financiero			0			0
Adeudos de ejercicios Fiscales Anteriores			0			0
<b>Total del Gasto</b>	20,425,473	40,073,689	60,499,162	54,746,296	54,746,296	5,752,866

Mtro. Héctor René Escalante Assmar  
 Jefatura del Departamento de Recursos Financieros

Mtro. Ramón Enrique López Fuentes  
 Dirección General

Instituto Tecnológico Superior de Cananea

Estado Analítico del Ejercicio del Presupuesto de Egresos Detallado - LDF

Clasificación Funcional (Finalidad y Función)

Del 01 de Enero al 31 de Diciembre de 2019

(PESOS)

CPCA-II-12

CUENTA PÚBLICA 2019

Concepto (c)	Egresos					Subejercicio (e)
	Aprobado (d)	Ampliaciones/ (Reducciones)	Modificado	Devengado	Pagado	
<b>I. Gasto No Etiquetado (I=A+B+C+D)</b>	20,425,473.00	5,266,066.42	25,691,539.42	19,940,243.83	19,940,243.83	5,751,285.59
<b>A. Gobierno (A=a1+a2+a3+a4+a5+a6+a7+a8)</b>						
a1) Legislación						
a2) Justicia						
a3) Contratación de la Política de Gobierno						
a4) Relaciones Exteriores						
a5) Asuntos Financieros y Hacendarios						
a6) Seguridad Nacional						
a7) Asuntos de Orden Público y de Seguridad Interior						
a8) Otros Servicios Generales						
<b>B. Desarrollo Social (B=b1+b2+b3+b4+b5+b6+b7)</b>	20,425,473.00	5,266,066.42	25,691,539.42	19,940,243.83	19,940,243.83	5,751,285.59
b1) Protección Ambiental						
b2) Vivienda y Servicios a la Comunidad						
b3) Salud						
b4) Recreación, Cultura y Otras Manifestaciones Sociales						
b5) Educación						
b6) Protección Social						
b7) Otros Asuntos Sociales						
<b>C. Desarrollo Económico (C=c1+c2+c3+c4+c5+c6+c7+c8+c9)</b>						
c1) Asuntos Económicos, Comerciales y Laborales en General						
c2) Agricultura, Silvicultura, Pesca y Caza						
c3) Combustibles y Energía						
c4) Minería, Manufacturas y Construcción						

Concepto (c)	Egresos					Subejercicio (e)
	Aprobado (d)	Ampliaciones/ (Reducciones)	Modificado	Devengado	Pagado	
c6) Transporte c6) Comunicaciones c7) Turismo c8) Ciencia, Tecnología e Innovación c9) Otras Industriales y Otros Asuntos Económicos.	-	-	-	-	-	-
D. Otras No Clasificadas en Funciones Anteriores (D=01+02+03+04) d1) Transacciones de la Deuda Pública / Costo Financiero de la Deuda d2) Transferencias, Participaciones y Aportaciones Entre Diferentes Niveles y Ordenes de Gobierno. d3) saneamiento del Sistema Financiero d4) Antecesos de Ejercicios Fiscales Anteriores.	-	-	-	-	-	-
II. Gasto Etiquetado (I=A+B+C+D) A. Gobierno (A=a1+a2+a3+a4+a5+a6+a7+a8) a1) Legislación a2) Justicia a3) Contribución de la Política de Gobierno a4) Relaciones Exteriores a5) Asuntos Financieros y Hacendarios a6) Seguridad Nacional a7) Asuntos de Orden Público y de Seguridad Interior a8) Otros Servicios Generales	-	33,477,438.00	33,477,438.00	34,806,052.28	34,806,052.28	1,328,613.28
B. Desarrollo Social (B=b1+b2+b3+b4+b5+b6+b7) b1) Protección Ambiental b2) Vivienda y Servicios a la Comunidad b3) Salud b4) Recreación, Cultura y Otras Manifestaciones Sociales b5) Educación b6) Protección Social b7) Otros Asuntos Sociales	-	33,477,438.00	33,477,438.00	34,806,052.28	34,806,052.28	1,328,613.28
C. Desarrollo Económico (C=c1+c2+c3+c4+c5+c6+c7+c8+c9) c1) Asuntos Económicos, Comerciales y Laborales en General	-	-	-	-	-	-

Concepto (c)	Egresos					Subejercicio (e)
	Aprobado (d)	Ampliaciones/ (Reducciones)	Modificado	Devengado	Pagado	
c2) Agricultura, Silvicultura, Pesca y Caza						
c3) Combustibles y Energía						
c4) Minería, Manufacturas y Construcción						
c5) Transporte						
c6) Comunicaciones						
c7) Turismo						
c8) Ciencia, Tecnología e Innovación						
c9) Otras Industrias y Otros Asuntos Económicos						
D. Otras No Clasificadas en Funciones Anteriores (D=d1+d2+d3+d4)						
d1) Transacciones de la Deuda Pública / Costo Financiero de la Deuda						
d2) Transferencias, Participaciones y Aportaciones Entre Diferentes Niveles y Órdenes de Gobierno						
d3) Saneamiento del Sistema Financiero						
d4) Aditivos de Ejercicios Fiscales Anteriores						
III. Total de Egresos (III = I + II)	20,425,473.00	38,743,495.42	59,168,968.42	54,749,296.11	54,749,296.11	4,422,672.31

**Instituto Tecnológico Superior de Cananea**  
**Estado Analítico del Ejercicio Presupuesto de Egresos**  
**Por Partida del Gasto**  
**Del 01 de Enero al 31 de Diciembre de 2019**

CPCA-II-13

**CUENTA PÚBLICA 2019**

	Ejercicio del Presupuesto por Partida / Descripción	Egresos Aprobado Anual	Ampliaciones/ (Reducciones)	Egresos Modificado Anual	Egresos Devengado Acumulado	Egresos Pagado Acumulado	Subejercicio (B - A)	% Avance Anual (C/A)
		(1)	(2)	(3=1+2)	(4)	(5)		
1000	<b>SERVICIOS PERSONALES</b>	\$ 14,359,744.00	\$ 32,660,062.27	47,019,826	47,030,195	47,030,195	-10,369	100%
1100	<b>Ramuneraciones al Personal de Carácter Permanente</b>	\$ 7,661,657.20	\$ 21,946,478.93	29,608,136	\$ 29,608,136.13	\$ 29,608,136.13	0	100%
11301	Sueldos	3,525,060.52	7,453,519.16	10,978,599.68	10,978,599.68	10,978,599.68	-	100%
11306	Riesgo Laboral	361,268.50	7,079,206.91	7,440,495.41	7,440,495.41	7,440,495.41	-	100%
11307	Ayuda para Habitación	2,260,457.68	4,452,566.08	6,713,423.76	6,713,423.76	6,713,423.76	-	100%
11310	Ayuda para Energía Eléctrica	1,514,830.50	2,060,786.78	4,475,617.28	4,475,617.28	4,475,617.28	-	100%
1300	<b>Ramuneraciones Adicionales y Especiales</b>	<b>2,424,094.61</b>	<b>1,588,793.96</b>	<b>4,012,888.57</b>	<b>4,012,888.57</b>	<b>4,012,888.57</b>	0	100%
13101	Primas y Acreditaciones por Años de Servicio Efectivos Prestados al Personal	403,007.65	1,141,099.83	1,544,107.48	1,544,107.48	1,544,107.48	0	100%
13201	Prima Vacacional	895,268.04	135,760.85	759,498.19	759,498.19	759,498.19	0	100%
13202	Gratificación por Fin de Año	993,338.06	345,183.99	1,338,522.05	1,338,522.05	1,338,522.05	0	100%
13203	Compensación por Ajuste de Calendario	132,480.86	238,279.99	370,760.85	370,760.85	370,760.85	0	100%
1400	<b>Seguridad Social</b>	<b>2,419,647.31</b>	<b>5,198,584.75</b>	<b>7,618,232.06</b>	<b>7,618,232.06</b>	<b>7,618,232.06</b>	0	100%
14101	Aportaciones al ISSSTE	799,153.24	1,849,032.35	2,648,185.59	2,648,185.59	2,648,185.59	0	100%
14102	Cuotas por Seguro de Vida al ISSSTE	178.53	187.79	366.32	366.32	366.32	0	100%
14103	Cuotas por Seguro de Retiro al ISSSTESON	3,770.09	5,150.73	8,920.82	8,920.82	8,920.82	0	100%
14104	Asignación para Prestamos a Corto Plazo	56,172.95	83,728.79	139,901.74	139,901.74	139,901.74	0	100%
14105	Aportaciones al seguro de cesantía de edad avanzada y	56,172.95	83,728.79	139,901.74	139,901.74	139,901.74	0	100%
14106	Otras Prestaciones de Seguridad Social	782,291.21	1,659,809.85	2,442,101.06	2,442,101.06	2,442,101.06	0	100%
14107	Cuotas para infraestructura, Equipamiento, y Mantenimiento Hospitalario	101,203.61	178,599.89	279,803.50	279,803.50	279,803.50	0	100%
14201	Cuotas al FOVISSSTESON	350,694.49	768,519.46	1,119,213.95	1,119,213.95	1,119,213.95	0	100%
14301	Aportaciones al sistema de ahorro para el retiro	-	139,901.74	139,901.74	139,901.74	139,901.74	0	100%
14303	Pagos de Defunción, Pensiones y Jubilaciones	56,173.00	56,173.00	-	-	-	0	100%
14403	Otras Aportaciones de Seguros Colectivos	213,837.24	486,098.36	699,935.60	699,935.60	699,935.60	0	100%
1500	<b>Cuotas Para el Fondo de Ahorro y Fondo de Trabajo</b>	<b>1,663,540.87</b>	<b>3,657,653.34</b>	<b>5,221,193.41</b>	<b>5,231,562.23</b>	<b>5,231,562.23</b>	<b>-10,369</b>	<b>100%</b>
15101	Aportaciones al Fondo de Ahorro de los Trabajadores	1,521,296.45	3,447,916.75	4,969,213.21	4,969,213.21	4,969,213.21	0	100%
15201	Indemnización al Personal	26,030.53	1,198.75	24,831.78	24,831.78	24,831.78	0	100%
15409	Bono para Dispensa	57,075.52	50,866.66	107,942.38	118,311.20	118,311.20	-10,369	100%
15417	Apoyo para Desarrollo y Capacitación	59,137.57	60,068.47	119,206.04	119,206.04	119,206.04	0	100%
1700	<b>Pago de estímulos a Servidores Público</b>	<b>190,804.81</b>	<b>368,571.29</b>	<b>559,376.10</b>	<b>559,376.10</b>	<b>559,376.10</b>	0	100%
171	<b>Estímulos</b>	<b>190,804.81</b>	<b>368,571.29</b>	<b>559,376.10</b>	<b>559,376.10</b>	<b>559,376.10</b>	0	100%
17102	Estímulos al Personal	190,804.81	368,571.29	559,376.10	559,376.10	559,376.10	0	100%
2000	<b>MATERIALES Y SUMINISTROS</b>	<b>2,200,000.00</b>	<b>129,000.00</b>	<b>2,329,000.00</b>	<b>2,310,095.66</b>	<b>2,310,095.66</b>	<b>18,904</b>	<b>99%</b>
2100	<b>Materiales de Administración, Emisión de Documentos y Artículos Oficiales</b>	<b>987,861.70</b>	<b>81,417.70</b>	<b>1,069,279.40</b>	<b>1,056,743.30</b>	<b>1,056,743.30</b>	<b>12,536</b>	<b>99%</b>
21101	Materiales, Útiles y Equipos menores de Oficina	177,763.96	21,037.16	156,726.80	156,726.80	156,726.80	0	100%
21301	Materiales y Útiles de Impresión y Reproducción	193,591.96	38,225.04	221,817.00	209,280.90	209,280.90	12,536	99%
21501	Material para Información	3,104.35	52,174.17	55,278.52	55,278.52	55,278.52	0	100%
21601	Material de Limpieza	125,409.45	23,148.50	148,557.95	148,557.95	148,557.95	0	100%
21701	Materiales Educativos	487,660.68	7,813.55	495,474.23	460,047.13	460,047.13	0	100%
21801	Piñatas, Engomados, Calcomanías y Hologramas	20,131.30	6,720.70	26,852.00	26,852.00	26,852.00	0	100%
2200	<b>Alimentos y Utensilios</b>	<b>219,525.48</b>	<b>26,148.48</b>	<b>193,377.00</b>	<b>195,246.40</b>	<b>195,246.40</b>	<b>-1,869</b>	<b>99%</b>
22101	Productos Alimenticios para el Personal en las Instalaciones	65,889.19	17,641.53	83,530.68	84,240.18	84,240.18	-710	100%
22105	Productos Alimenticios para Personas Derivado de la Prestación de Servicios Públicos en Unidades de Salud, educación y otras.	137,009.76	51,037.03	85,972.73	85,972.73	85,972.73	0	100%
22301	Utensilios para el Servicios de Alimentación	16,626.57	7,247.02	23,873.59	25,033.49	25,033.49	-1,160	100%
2400	<b>Materiales y Artículos de Construcción y Reparación</b>	<b>135,418.16</b>	<b>100,702.95</b>	<b>236,121.11</b>	<b>235,811.95</b>	<b>235,811.95</b>	<b>309</b>	<b>100%</b>
24201	Cemento y Productos de Concreto	-	825.00	825.00	825.00	825.00	0	100%
24301	Cal, yeso y Productos de Yeso	-	360.00	360.00	360.00	360.00	0	100%
24401	Madera y Productos de Madera	-	360.00	360.00	360.00	360.00	0	100%
24601	Material Eléctrico y Electrónico	73,202.77	73,319.96	146,522.73	146,213.57	146,213.57	309	100%