



EDUCACIÓN
SECRETARÍA DE EDUCACIÓN PÚBLICA



TECNOLÓGICO
NACIONAL DE MÉXICO

SONORA

Instituto Tecnológico Superior de Cananea

CUENTA PÚBLICA 2020.

ABRIL 2021



Carretera Cananea-Agua Prieta KM. 825, Cananea Sonora
Tel. 645 33 2 85 40 y 645 33 2 50 17 Ext. 101
Email: teccan@cananea.tecnm.mx
cananea.tecnm.mx



Instituto Tecnológico Superior de Cananea
Estado de Situación Financiera
Al 31 de Diciembre de 2020

CPCA-I-01

CUENTA PÚBLICA : 2020

ACTIVO	2020	2019	PASIVO	2020	2019
Activo Circulante			Pasivo Circulante		
Efectivo y Equivalentes	10,671,826.57	6,171,806.11	Cuentas por Pagar a Corto Plazo	2,148,677.00	934,554.26
Derechos a Recibir Efectivo o Equivalentes	2,295,266.11	2,093,542.41	Documentos por Pagar a Corto Plazo	-	-
Derechos a Recibir Bienes o Servicios	- 19,407.75	-	Porción a Corto Plazo de la Deuda Pública a Largo Plazo	-	-
Inventarios	-	-	Títulos y Valores a Corto Plazo	-	-
Almacenes	-	-	Pasivos Diferidos a Corto Plazo	-	-
Estimación por Pérdida o Deterioro de Activos Circulantes	- 236,596.48	-	Fondos y Bienes de Terceros en Garantía y/o Administración a Corto Plazo	-	55,254.68
Otros Activos Circulantes	-	-	Provisiones a Corto Plazo	-	-
			Otros Pasivos a Corto Plazo	600,411.54	622,973.56
Total de Activos Circulantes	12,711,088.45	8,265,348.52	Total de Pasivos Circulantes	2,749,088.60	1,612,782.50
Activo No Circulante			Pasivo No Circulante		
Inversiones Financieras a Largo Plazo	-	-	Cuentas por Pagar a Largo Plazo	15,507,690.67	13,995,867.72
Derechos a Recibir Efectivo o Equivalentes a Largo Plazo	-	-	Documentos por Pagar a Largo Plazo	-	-
Bienes Inmuebles, Infraestructura y Construcciones en Proceso	24,173,626.08	24,173,626.08	Deuda Pública a Largo Plazo	-	-
Bienes Muebles	46,825,900.49	45,012,934.58	Pasivos Diferidos a Largo Plazo	-	-
Activos Intangibles	415,444.50	248,439.30	Fondos y Bienes de Terceros en Garantía y/o en Administración a Largo Plazo	-	-
Depreciación, Deterioro y Amortización Acumulada de Bienes	- 14,809,669.27	- 11,179,577.56	Provisiones a Largo Plazo	-	-
Activos Diferidos	-	-			
Estimación por Pérdida o Deterioro de Activos no Circulantes	-	-			
Otros Activos no Circulantes	-	-			
Total de Activos No Circulantes	66,605,301.80	58,255,422.40	Total de Pasivos No Circulantes	15,507,690.67	13,995,867.72
Total de Activos	69,316,390.25	66,520,770.92	Total de Pasivo	18,256,779.27	15,608,650.22
			Hacienda Pública/Patrimonio		
			Hacienda Pública/Patrimonio Contribuido	52,390,692.94	52,452,212.57
			Aportaciones	52,390,692.94	52,452,212.57
			Donaciones de Capital	-	-
			Actualización de la Hacienda Pública/Patrimonio		
			Hacienda Pública/Patrimonio Generado	- 1,331,081.95	1,540,091.87
			Resultados del Ejercicio (Ahorro/ Desahorro)	1,279,706.58	322,496.74
			Resultados de Ejercicios Anteriores	3,775,764.80	-
			Revalúos	-	-
			Reservas	- 6,386,553.34	1,217,596.13
			Rectificaciones de Resultados de Ejercicios Anteriores	-	-
			Exceso o Insuficiencia en la Actualización de la Hacienda Pública/Patrimonio	-	-
			Resultado por Posición Monetaria	-	-
			Resultado por Tenencia de Activos no Monetarios	-	-
			Total Hacienda Pública/Patrimonio	51,059,610.99	50,912,120.70
			Total de Pasivo y Hacienda Pública/Patrimonio	69,316,390.25	66,520,770.92

Bajo protesta de decir verdad declaramos que los Estados Financieros y sus Notas, son razonablemente correctos y son responsabilidad del emisor

Mtro. Hector René Escalante Assmar
Jefatura Departamento Recursos Financieros.

Mtro. Ramon Enrique Lopez Fuentes
Direccion General

Instituto Tecnológico Superior de Cananea
 Estado de Situación Financiera - Detallado - LDF
 Al 31 de Diciembre de 2019 y al 31 de Diciembre de 2020 (b)

CPCA-I-02

CUENTA PÚBLICA : 2020

(PESOS)

Concepto (c)	2020	31 de diciembre de 2019	Concepto (c)	2020	31 de diciembre de 2019
ACTIVO			PASIVO		
Activo Circulante			Activo Circulante		
a. Efectivo y Equivalentes (a=a1+a2+a3+a4+a5+a6+a7)	10,671,826.57	6,171,806.11	a. Cuentas por Pagar a Corto Plazo (a=a1+a2+a3+a4+a5+a6+a7+a8+a9)	2,148,677.06	934,554.26
a1) Efectivo	-	-	a1) Servicios Personales por Pagar a Corto Plazo	-	-
a2) Bancos/Tesorería	7,940,238.89	3,538,576.49	a2) Proveedores por Pagar a Corto Plazo	2,148,677.06	934,554.26
a3) Bancos/Depositos y Otros	-	-	a3) Contratistas por Obras Públicas por Pagar a Corto Plazo	-	-
a4) Inversiones Temporales (Hasta 3 meses)	-	-	a4) Participaciones y Aportaciones por Pagar a Corto Plazo	-	-
a5) Fondos con Alocación Específica	2,711,587.68	2,633,229.62	a5) Transferencias Otorgadas por Pagar a Corto Plazo	-	-
a6) Depósitos de Fondos de Terceros en Garantía y/o Administración	-	-	a6) Ingresos, Comisiones y Otros Gastos de la Deuda Pública por Pagar a Corto Plazo	-	-
a7) Otros Efectivos y Equivalentes	-	-	a7) Retenciones y Contribuciones por Pagar a Corto Plazo	-	-
b. Derechos a Recibir Efectivo o Equivalentes (b=b1+b2+b3+b4+b5+b6+b7)	2,295,266.11	2,093,542.41	a8) Devoluciones de la Ley de Ingresos por Pagar a Corto Plazo	-	-
b1) Inversiones Financieras de Corto Plazo	-	-	a9) Otras Cuentas por Pagar a Corto Plazo	-	-
b2) Cuentas por Cobrar a Corto Plazo	2,295,266.11	2,093,542.41	b. Documentos por Pagar a Corto Plazo (b=b1+b2+b3)	-	-
b3) Deudores Diversos por Cobrar a Corto Plazo	-	-	b1) Documentos Comerciales por Pagar a Corto Plazo	-	-
b4) Ingresos por Recuperar a Corto Plazo	-	-	b2) Documentos con Contratistas por Obras Públicas por Pagar a Corto Plazo	-	-
b5) Deudores por Anticipos de la Tesorería a Corto Plazo	-	-	b3) Otros Documentos por Pagar a Corto Plazo	-	-
b6) Préstamos Otorgados a Corto Plazo	-	-	c. Porción a Corto Plazo de la Deuda Pública a Largo Plazo (c=c1+c2)	-	-
b7) Otros Derechos a Recibir Efectivo o Equivalentes a Corto Plazo	-	-	c1) Porción a Corto Plazo de la Deuda Pública	-	-
c. Derechos a Recibir Bienes o Servicios (c=c1+c2+c3+c4+c5)	19,407.75	-	c2) Porción a Corto Plazo de Arrendamiento Financiero	-	-
c1) Anticipo a Proveedores por Adquisición de Bienes y Prestación de Servicios a Corto Plazo	-	-	4. Títulos y Valores a Corto Plazo	-	-
c2) Anticipo a Proveedores por Adquisición de Bienes Inmuebles y Muebles a Corto Plazo	-	-	a. Pasivos Diferidos a Corto Plazo (e=e1+e2+e3)	-	-
c3) Anticipo a Proveedores por Adquisición de Bienes Intangibles a Corto Plazo	-	-	e1) Ingresos Cobrados por Adelantado a Corto Plazo	-	-
c4) Anticipo a Contratistas por Obras Públicas a Corto Plazo	-	-	e2) Intereses Cobrados por Adelantado a Corto Plazo	-	-
c5) Otros Derechos a Recibir Bienes o Servicios a Corto Plazo	19,407.75	-	e3) Otros Pasivos Diferidos a Corto Plazo	-	-
d. Inventarios (d=d1+d2+d3+d4+d5)	-	-	f. Fondos y Bienes de Terceros en Garantía y/o Administración a Corto Plazo (f=f1+f2+f3+f4+f5+f6)	-	55,254.68
d1) Inventario de Mercancías para Venta	-	-	f1) Fondos en Garantía a Corto Plazo	-	-
d2) Inventario de Mercancías Terminadas	-	-	f2) Fondos en Administración a Corto Plazo	-	-
d3) Inventario de Mercancías en Proceso de Elaboración	-	-	f3) Fondos Contingentes a Corto Plazo	-	-
d4) Inventario de Materias Primas, Materiales y Suministros para Producción	-	-	f4) Fondos de Fideicomisos, Mandatos y Contratos Análogos a Corto Plazo	-	-
d5) Bienes en Tránsito	-	-	f5) Otros Fondos de Terceros en Garantía y/o Administración a Corto Plazo	-	-
e. Almacenes	-	-	f6) Valores y Bienes en Garantía a Corto Plazo	-	55,254.68

Concepto (c)	2020	31 de diciembre de 2019	Concepto (c)	2020	31 de diciembre de 2019
f. Estimación por Pérdida o Deterioro de Activos Circulantes (f1+f2)	-	-	g. Provisiones a Corto Plazo (g1+g2+g3)	-	-
f1) Estimaciones para Cuentas Inabrazables por Derechos a Recibir Efectivo o Equivalentes	236,596.48	-	g1) Provisión para Demandas y Juicios a Corto Plazo	-	-
f2) Estimación por Deterioro de Inventarios	236,596.48	-	g2) Provisión para Contingencias a Corto Plazo	-	-
g. Otros Activos Circulantes (g1+g2+g3+g4)	-	-	g3) Otras Provisiones a Corto Plazo	600,411.54	622,973.56
g1) Valores en Garantía	-	-	h. Otros Pasivos a Corto Plazo (h1+h2+h3)	-	-
g2) Bienes en Garantía (excluye depósitos de fondos)	-	-	h1) Ingresos por Calificar	-	-
g3) Bienes Derivados de Embargos, Decomisos, Aseguramientos y Dación en Pago	-	-	h2) Recaudación por Participar	-	-
g4) Adquisición con Fondos de Terceros	-	-	h3) Otros Pasivos Circulantes	600,411.54	622,973.56
IIA. Total de Activos Circulantes (IA = a + b + c + d + e + f + g)	12,711,086.45	8,265,348.52	IIA. Total de Pasivos Circulantes (IIA = a + b + c + d + e + f + g + h)	2,749,088.60	1,812,782.50
Activo No Circulante	-	-	Pasivo No Circulante	-	-
a. Inversiones Financieras a Largo Plazo	-	-	a. Cuentas por Pagar a Largo Plazo	-	-
b. Derechos a Recibir Efectivo o Equivalentes a Largo Plazo	24,173,626.08	24,173,626.08	b. Documentos por Pagar a Largo Plazo	15,507,690.67	13,995,867.72
c. Bienes Inmuebles, Infraestructura y Construcciones en Proceso	46,825,900.49	45,012,934.58	c. Deuda Pública a Largo Plazo	-	-
d. Bienes Muebles	-	-	d. Pasivos Diferidos a Largo Plazo	-	-
e. Activos Intangibles	415,444.50	248,439.30	e. Fondos y Bienes de Terceros en Garantía y/o en Administración a Largo Plazo	-	-
f. Depreciación, Deterioro y Amortización Acumulada de Bienes	-	-	f. Provisiones a Largo Plazo	-	-
g. Activos Diferidos	14,809,669.27	11,179,577.56	IIIB. Total de Pasivos No Circulantes (IIIB=a + b + c + d + e + f)	15,507,690.67	13,995,867.72
h. Estimación por Pérdida o Deterioro de Activos no Circulantes	-	-	II. Total del Pasivo (II = IIA + IIIB)	18,256,779.27	15,608,650.22
i. Otros Activos no Circulantes	-	-	HACIENDA PÚBLICA/PATRIMONIO	-	-
IIIB. Total de Activos No Circulantes (IIB = a + b + c + d + e + f + g + h + i)	56,605,301.80	58,255,472.40	IIIA. Hacienda Pública/Patrimonio Contribuido (IIIA = a + b + c)	52,390,692.94	52,452,212.57
II. Total del Activo (II = IIA + IIB)	69,316,390.25	66,520,770.92	a. Aportaciones	52,390,692.94	52,452,212.57
			b. Donaciones de Capital	-	-
			c. Actualización de la Hacienda Pública/Patrimonio	-	-
			IIIB. Hacienda Pública/Patrimonio Generado (IIIB = a + b + c + d + e)	1,331,081.96	1,540,091.87
			a. Resultados del Ejercicio (Ahorro/ Desahorro)	1,279,706.58	322,496.74
			b. Resultados de Ejercicios Anteriores	3,775,764.80	-
			c. Revaluos	-	-
			d. Reservas	5,396,553.34	1,217,595.13
			e. Rectificaciones de Resultados de Ejercicios Anteriores	-	-
			IIIC. Exceso o Insuficiencia en la Actualización de la Hacienda Pública/Patrimonio (IIIC=a+b)	-	-
			a. Resultado por Posición Monetaria	-	-
			b. Resultado por Tenencia de Activos no Monetarios	-	-
			III. Total Hacienda Pública/Patrimonio (III = IIA + IIIB + IIIC)	51,059,610.98	50,912,120.70
			IV. Total del Pasivo y Hacienda Pública/Patrimonio (IV = II + III)	69,316,390.25	66,520,770.92

Mtro. Hector René Escalante Assmar
Jefatura Departamento Recursos Financieros

Mtro. Ramon Enrique Lopez Fuentes
Dirección General.

Instituto Tecnológico Superior de Cananea
Estado de Actividades
Del 01 de Enero al 31 de Diciembre de 2020

CPCA-I-03

CUENTA PÚBLICA : 2020

	2020	2019
INGRESOS Y OTROS BENEFICIOS		
Ingresos de Gestión	6,561,112.01	6,658,837.79
Impuestos	-	-
Cuotas y Aportaciones de Seguridad Social	-	-
Contribuciones de Mejoras	-	-
Derechos	-	-
Productos	98,705.98	195,304.08
Aprovechamientos	-	-
Ingresos por Venta de Bienes y Prestación de Servicios	6,462,406.03	6,463,533.71
Participaciones, Aportaciones, Convenios, Incentivos Derivados de la Colaboración Fiscal, Fondos Distintos de Aportaciones, Transferencias, Asignaciones, Subsidios y Subvenciones, y Pensiones y Jubilaciones	55,069,831.29	50,752,440.61
Participaciones, Aportaciones, Convenios, Incentivos Derivados de la Colaboración Fiscal y Fondos Distintos de Aportaciones	35,473,494.99	34,807,833.00
Transferencias, Asignaciones, Subsidios y Subvenciones, y Pensiones y Jubilaciones	19,596,136.30	15,944,807.61
Otros Ingresos y Beneficios	-	-
Ingresos Financieros	-	-
Incremento por Variación de Inventarios	-	-
Disminución del Exceso de Estimaciones por Pérdida o Deterioro u Obsolescencia	-	-
Disminución del Exceso de Provisiones	-	-
Otros Ingresos y Beneficios Varios	-	-
Total de Ingresos y Otros Beneficios	61,630,743.30	57,411,278.40
GASTOS Y OTRAS PÉRDIDAS		
Gastos de Funcionamiento	56,442,438.43	54,659,386.19
Servicios Personales	50,337,989.88	47,030,195.09
Materiales y Suministros	1,558,096.95	2,270,085.98
Servicios Generales	4,546,351.60	5,359,105.12
Transferencias, Asignaciones, Subsidios y Otras Ayudas	41,910.10	34,329.04
Transferencias Internas y Asignaciones al Sector Público	-	-
Transferencias al Resto del Sector Público	-	-
Subsidios y Subvenciones	-	-
Ayudas Sociales	41,910.10	34,329.04
Pensiones y Jubilaciones	-	-
Transferencias a Fideicomisos, Mandatos y Contratos Análogos	-	-
Transferencias a la Seguridad Social	-	-
Donativos	-	-
Transferencias al Exterior	-	-
Participaciones y Aportaciones	-	-
Participaciones	-	-
Aportaciones	-	-
Convenios	-	-
Intereses, Comisiones y Otros Gastos de la Deuda Pública	-	-
Intereses de la Deuda Pública	-	-
Comisiones de la Deuda Pública	-	-
Gastos de la Deuda Pública	-	-
Costo por Coberturas	-	-
Apoyos Financieros	-	-
Otros Gastos y Pérdidas Extraordinarias	3,866,688.19	3,040,059.91
Estimaciones, Depreciaciones, Deterioros, Obsolescencia y Amortizaciones	3,866,688.19	3,040,059.91
Provisiones	-	-
Disminución de Inventarios	-	-
Aumento por Insuficiencia de Estimaciones por Pérdida o Deterioro u Obsolescencia	-	-
Aumento por Insuficiencia de Provisiones	-	-
Otros Gastos	-	-
Inversión Pública	-	-
Inversión Pública no Capitalizable	-	-
Total de Gastos y Otras Pérdidas	60,351,036.72	57,733,775.14
Resultados del Ejercicio (Ahorro/Desahorro)	1,279,706.58 -	322,496.74

Bajo protesta de decir verdad, declaramos que los Estados Financieros y sus Notas, son razonablemente correctos y son responsabilidad del emisor.

Mtro. Hector René Escalante Assmar
Jefatura Departamento Recursos Financieros.

Mtro. Ramon Enrique Lopez Fuentes
Direccion General

Instituto Tecnológico Superior de Cananea
Estado de Variación en la Hacienda Pública
Del 01 de Enero al 31 de Diciembre de 2020

CPCA-I-04

CUENTA PÚBLICA : 2020

Concepto	Hacienda Pública / Patrimonio Contribuido	Hacienda Pública / Patrimonio Generado de Ejercicios Anteriores	Hacienda Pública / Patrimonio Generado del Ejercicio	Exceso o Insuficiencia en la Actualización de la Hacienda Pública / Patrimonio	Total
Hacienda Pública / Patrimonio Contribuido Neto de 2019	52,452,212.87				52,452,212.87
Aportaciones	52,452,212.87				52,452,212.87
Donaciones de Capital					-
Actualización de la Hacienda Pública/Patrimonio					-
Hacienda Pública / Patrimonio Generado Neto de 2019		5,159,990.04	3,618,896.17		5,540,091.81
Resultados del Ejercicio (Ahorro/Desahorro)			3,618,896.17		3,618,896.17
Resultados de Ejercicios Anteriores					-
Revaluos					-
Reservas		5,159,990.04			5,159,990.04
Rectificaciones de Resultados de Ejercicios Anteriores					-
Exceso o Insuficiencia en la Actualización de la Hacienda Pública / Patrimonio Neto de 2019					-
Resultado por Posición Monetaria					-
Resultado por Tenencia de Activos no Monetarios					-
Hacienda Pública / Patrimonio Neto Final de 2019	52,452,212.87	5,159,990.04	3,618,896.17		58,013,100.70
Cambios en la Hacienda Pública / Patrimonio Contribuido Neto de 2020	61,519.63				61,519.63
Aportaciones	61,519.63				61,519.63
Donaciones de Capital					-
Actualización de la Hacienda Pública/Patrimonio					-
Variaciones de la Hacienda Pública / Patrimonio Generado Neto de 2020		3,775,764.80	3,806,754.89		209,009.91
Resultados del Ejercicio (Ahorro/Desahorro)			1,279,706.58		1,279,706.58
Resultados de Ejercicios Anteriores		3,775,764.80	3,618,896.17		195,868.63
Revaluos					-
Reservas			1,226,563.30		1,226,563.30
Rectificaciones de Resultados de Ejercicios Anteriores					-
Cambios en el Exceso o Insuficiencia en la Actualización de la Hacienda Pública / Patrimonio Neto de 2020					-
Resultado por Posición Monetaria					-
Resultado por Tenencia de Activos no Monetarios					-
Hacienda Pública / Patrimonio Neto Final de 2020	52,390,692.94	1,384,225.34	63,143.28		51,059,610.96

Mtro. Hector Rene Escalante Assmar
Jefatura Departamento Recursos Financieros

Mtro. Ramon Enrique Lopez Fuentes
Direccion General.

Instituto Tecnológico Superior de Cananea
 Estado de Cambios en la Situación Financiera
 Del 01 de Enero al 31 de Diciembre de 2020

CPCA-I-05

CUENTA PÚBLICA : 2020

	Origen	Aplicación
Activo	3,886,095.94	6,681,715.27
Activo Circulante	256,004.23	4,701,744.16
Efectivo y Equivalentes		4,500,020.46
Derechos a Recibir Efectivo o Equivalentes		201,723.70
Derechos a Recibir Bienes o Servicios	19,407.75	
Inventario		
Almacenes		
Estimación por Pérdida o Deterioro de Activos Circulantes	236,596.48	
Otros Activos Circulantes		
Activo No Circulante	3,630,091.71	1,979,971.11
Inversiones Financieras a Largo Plazo		
Derechos a Recibir Efectivo o Equivalentes a Largo Plazo		
Bienes Inmuebles, Infraestructura y Construcciones en Proceso		
Bienes Muebles		1,812,965.91
Activos Intangibles		167,005.20
Depreciación, Deterioro y Amortización Acumulada de Bienes	3,630,091.71	
Activos Diferidos		
Estimación por Pérdida o Deterioro de Activos no Circulantes		
Otros Activos no Circulantes		
Pasivo	2,725,945.75	77,816.70
Pasivo Circulante	1,214,122.80	77,816.70
Cuentas por Pagar a Corto Plazo	1,214,122.80	
Documentos por Pagar a Corto Plazo		
Porción a Corto Plazo de la Deuda Pública a Largo Plazo		
Títulos y Valores a Corto Plazo		
Pasivos Diferidos a Corto Plazo		
Fondos y Bienes de Terceros en Garantía y/o Administración a Corto Plazo		55,254.68
Provisiones a Corto Plazo		
Otros Pasivos a Corto Plazo		22,562.02
Pasivo No Circulante	1,511,822.95	0.00
Cuentas por Pagar a Largo Plazo	1,511,822.95	
Documentos por Pagar a Largo Plazo		
Deuda Pública a Largo Plazo		
Pasivos Diferidos a Largo Plazo		
Fondos y Bienes de Terceros en Garantía y/o en Administración a Largo Plazo		
Provisiones a Largo Plazo		
HACIENDA PÚBLICA/PATRIMONIO	3,775,764.80	3,628,274.52
Hacienda Pública/Patrimonio Contribuido	0.00	61,519.63
Aportaciones		61,519.63
Donaciones de Capital		
Actualización de la Hacienda Pública/Patrimonio		
Hacienda Pública/Patrimonio Generado	3,775,764.80	3,566,754.89
Resultados del Ejercicio (Ahorro/ Desahorro)		2,340,191.59
Resultados de Ejercicios Anteriores	3,775,764.80	
Revalúos		
Reservas		1,226,563.30
Rectificaciones de Resultados de Ejercicios Anteriores		
Excesos o Insuficiencia en la Actualización de la Hacienda Pública/Patrimonio	0.00	0.00
Resultado por Posición Monetaria		
Resultado por Tenencia de Activos no Monetarios		

Bajo protesta de decir verdad declaramos que los Estados Financieros y sus Notas, son razonablemente correctos y son responsabilidad del emisor

Mtro. Hector Rene Escalante Assmar
 Jefatura Departamento Recursos Financieros.

Mtro. Ramón Enrique López Fuentes
 Dirección General

Estado de Flujos de Efectivo

Al 31 de Diciembre de 2020

CUENTA PÚBLICA : 2020

Concepto	2020	2019
Flujos de Efectivo de las Actividades de Operación		
Origen	61,630,743.30	57,411,278.40
Impuestos		
Cuotas y Aportaciones de Seguridad Social		
Contribuciones de mejoras		
Derechos		
Productos	98,705.98	195,304.08
Aprovechamientos		
Ingresos por Venta de Bienes y Prestación de Servicios	6,462,406.03	6,463,533.71
Participaciones, Aportaciones, Convenios, Incentivos Derivados de la Colaboración Fiscal y Fondos Distintos de Aportaciones		
	35,473,494.99	34,807,833.00
Transferencias, Asignaciones, Subsidios y Subvenciones, y Pensiones y Jubilaciones	19,596,136.30	15,944,807.61
Otros Orígenes de Operación		
Aplicación	56,484,348.53	54,693,715.23
Servicios Personales	50,337,969.88	47,030,195.09
Materiales y Suministros	1,558,096.95	2,270,085.98
Servicios Generales	4,546,351.60	5,359,105.12
Transferencias Internas y Asignaciones al Sector Público		
Transferencias al resto del Sector Público		
Subsidios y Subvenciones		
Ayudas Sociales	41,910.10	34,329.04
Pensionamientos y Jubilaciones		
Transferencias a Fideicomisos, Mandatos y Contratos Análogos		
Transferencias a la Seguridad Social		
Donativos		
Transferencias al Exterior		
Participaciones		
Aportaciones		
Convenios		
Otras Aplicaciones de Operación		
Flujos Netos de Efectivo por Actividades de Operación	5,146,394.77	2,717,563.17
Flujos de Efectivo de las Actividades de Inversión		
Origen	0.00	0.00
Bienes Inmuebles, Infraestructura y Construcciones en Proceso		
Bienes Muebles		
Otros Orígenes de Inversión		
Aplicación	2,041,490.74	4,726,107.84
Bienes Inmuebles, Infraestructura y Construcciones en Proceso		
Bienes Muebles	1,874,485.54	4,477,668.54
Otras Aplicaciones de Inversión	167,005.20	248,439.30
Flujos Netos de Efectivo por Actividades de Inversión	-2,041,490.74	-4,726,107.84
Flujo de Efectivo de las Actividades de Financiamiento		
Origen	1,449,396.96	-7,337,468.61
Endeudamiento Neto	1,449,396.96	-7,337,468.61
Interno	1,449,396.96	-7,337,468.61
Externo	0.00	0.00
Otros Orígenes de Financiamiento	0.00	0.00
Aplicación	54,280.53	180,914.02
Servicios de la Deuda	54,280.53	180,914.02
Interno		
Externo		180,914.02
Otras Aplicaciones de Financiamiento		
Flujos netos de Efectivo por Actividades de Financiamiento	1,395,116.43	-7,518,382.63
Incremento/Disminución Neta en el Efectivo y Equivalentes al Efectivo	4,500,020.46	-9,526,927.30
Efectivo y Equivalentes al Efectivo al Inicio del Ejercicio	6,171,806.11	15,698,733.41
Efectivo y Equivalentes al Efectivo al Final del Ejercicio	10,671,826.57	6,171,806.11

Bajo protesta de decir verdad declaramos que los Estados Financieros y sus Notas, son razonablemente correctos y son responsabilidad del emisor

Mtro. Hector Rene Escalante Assmar
Jefatura Departamento Recursos Financieros

Mtro. Ramon Enrique Lopez Fuentes
Direccion General.

Instituto Tecnológico Superior de Cananea
Estado Analítico del Activo
Del 01 de Enero al 31 de Diciembre de 2020


CPCA-I-07

CUENTA PÚBLICA : 2020

Concepto	Saldo Inicial 1	Cargos del Periodo 2	Abonos del Periodo 3	Saldo Final 4 (1+2-3)	Variación del Periodo (4-1)
ACTIVO	66,520,770.92	210,627,910.01	207,832,290.68	69,316,390.25	2,795,619.33
Activo Circulante	8,265,348.52	208,586,419.27	204,140,679.34	12,711,088.45	4,445,739.93
Efectivo y Equivalentes	6,171,806.11	145,241,030.40	140,741,009.94	10,671,826.57	4,500,020.46
Derechos a Recibir Efectivo o Equivalentes	2,093,542.41	63,346,046.62	63,144,322.92	2,295,266.11	201,723.70
Derechos a Recibir Bienes o Servicios		-657.75	18,750.00	-19,407.75	-19,407.75
Inventarios			236,596.48	-236,596.48	-236,596.48
Almacenes				0.00	0.00
Estimación por Pérdida o Deterioro de Activos Circulantes				0.00	0.00
Otros Activos Circulantes				0.00	0.00
Activo No Circulante	58,255,422.40	2,041,490.74	3,691,611.34	56,605,301.80	-1,650,120.60
Inversiones Financieras a Largo Plazo				0.00	0.00
Derechos a Recibir Efectivo o Equivalentes a Largo Plazo				0.00	0.00
Bienes Inmuebles, Infraestructura y Construcciones en Proceso	24,173,626.08	0.00	0.00	24,173,626.08	0.00
Bienes Muebles	45,012,934.58	1,874,485.54	61,519.63	46,825,900.49	1,812,965.91
Activos Intangibles	248,439.30	167,005.20	0.00	415,444.50	167,005.20
Depreciación, Deterioro y Amortización Acumulada de Bienes	-11,179,577.56		3,630,091.71	-14,809,669.27	-3,630,091.71
Activos Diferidos				0.00	0.00
Estimación por Pérdida o Deterioro de Activos no Circulantes				0.00	0.00
Otros Activos no Circulantes				0.00	0.00

Bajo protesta de decir verdad declaramos que los Estados Financieros y sus Notas, son razonablemente correctos y son responsabilidad del emisor


Mtro. Hector Rene Escalante Assmar
Jefatura Departamento Recursos Financieros.


Mtro. Ramon Enrique Lopez Fuentes.
Direccion General.

Instituto Tecnológico Superior de Cananea
 Estado Analítico de la Deuda y Otros Pasivos
 Del 01 de Enero al 31 de Diciembre de 2020


CPCA-I-08

CUENTA PÚBLICA : 2020

DENOMINACIÓN DE LAS DEUDAS	MONEDA DE CONTRATACIÓN	INSTITUCIÓN O PAÍS ACREEDOR	SALDO INICIAL DEL PERIODO	SALDO FINAL DEL PERIODO
DEUDA PÚBLICA				
Corto Plazo				
Deuda Interna			0.00	0.00
Instituciones de Crédito			0.00	0.00
Títulos y Valores				
Arrendamientos Financieros				
Deuda Externa			0.00	0.00
Organismos Financieros Internacionales			0.00	
Deuda Bilateral				
Títulos y Valores				
Arrendamientos Financieros				
<i>Subtotal Corto Plazo</i>			0.00	0.00
Largo Plazo				
Deuda Interna			0.00	0.00
Instituciones de Crédito				
Títulos y Valores				
Arrendamientos Financieros				
Deuda Externa			0.00	0.00
Organismos Financieros Internacionales				
Deuda Bilateral				
Títulos y Valores				
Arrendamientos Financieros				
<i>Subtotal Largo Plazo</i>			0.00	0.00
Otros Pasivos			15,608,650.22	18,256,779.27
Total Deuda y Otros Pasivos			15,608,650.22	18,256,779.27

Bajo protesta de decir verdad declaramos que los Estados Financieros y sus Notas, son razonablemente correctos y son responsabilidad del emisor


 Mtro. Hector Rene Escalante Assmar
 Jefatura Departamento Recursos Financieros


 Mtro. Ramon Enrique Lopez Fuentes.
 Direccion General.

Instituto Tecnológico Superior de Cananea
 Informe Analítico de la Deuda Pública y Otros Pasivos - LDF
 Del 01 de Enero al 31 de Diciembre de 2020

CPCA-I-09

CUENTA PÚBLICA : _____ 2020

(PESOS)

Denominación de la Deuda Pública y Otros Pasivos (c)	Saldo al 31 de diciembre de 2019(d)	Disposiciones del Periodo (e)	Amortizaciones del Periodo (f)	Revaluaciones, Rectificaciones y Otros Ajustes (g)	Saldo Final del Periodo (h) h=d+e-f+g	Pago de Intereses del Periodo (i)	Pago de Comisiones y demás costos asociados durante el Periodo (j)
1. Deuda Pública (1-1+1B)							
A. Corto Plazo (A=1+1a2+1a3)							
a1) Instituciones de Crédito							
a2) Títulos y Valores							
a3) Arrendamientos Financieros							
B. Largo Plazo (B=1+1b2+1b3)							
b1) Instituciones de Crédito							
b2) Títulos y Valores							
b3) Arrendamientos Financieros							
2. Otros Pasivos	15,608,650.22				18,256,779.27		
3. Total de la Deuda Pública y Otros Pasivos (3=1+2)	15,608,650.22				18,256,779.27		
4. Deuda Contingente 1 (Informativo)							
A. Deuda Contingente 1							
B. Deuda Contingente 2							
C. Deuda Contingente XX							
5. Valor de Instrumentos Bono Cupón Cero 2 (Informativo)							
A. Instrumento Bono Cupón Cero 1							
B. Instrumento Bono Cupón Cero 2							
C. Instrumento Bono Cupón Cero XX							

Se refiere a cualquier financiamiento sin fuente o garantía de pago definida, que sea asumida de manera adicional o subsidiaria por las Entidades Federativas con sus Municipios, organismos descentralizados y empresas de participación estatal mayoritaria y fideicomisos, locales o municipales, y por los Municipios con sus respectivos organismos descentralizados y empresas de participación municipal mayoritaria.
 Se refiere al valor del Bono Cupón Cero que respalda el pago de los créditos asociados al mismo (Activo).

Obligaciones a Corto Plazo (h)	Monto Contratado (i)	Plazo Pactado (m)	Tasa de Interés (n)	Comisiones y Costos Relacionados (o)	Tasa Efectiva (p)
6. Obligaciones a Corto Plazo (Informativo)					
A. Crédito 1					
B. Crédito 2					
C. Crédito XX					

Mtro. Hector Rene Escalante Assmar
 Jefatura Departamento Recursos Financieros

Mtro. Ramon Enrique Lopez Fuentes.
 Direccion General

Instituto Tecnológico Superior de Cananea
Informe Analítico de Obligaciones Diferentes de Financiamientos – LDF
 Del 01 de Enero al 31 de Diciembre de 2020

CPCA-I-10

CUENTA PÚBLICA : _____ 2020

(PESOS)

Denominación de las Obligaciones Diferentes de Financiamiento (c)	Fecha del Contrato (d)	Fecha de inicio de operación del proyecto (e)	Fecha de vencimiento (f)	Monto de la inversión pactado (g)	Plazo pactado (h)	Monto promedio mensual del pago de la contraprestación (i)	Monto promedio mensual del pago de la contraprestación correspondiente al pago de inversión (j)	Monto pagado de la inversión al XX de XXXXXX de 2020 (k)	Monto pagado de la inversión actualizado al XX de XXXXXX de 2020 (l)	Saldo pendiente por pagar de la inversión al XX de XXXXXX de 2020 (m = g - l)
A. Asociaciones Público Privadas (APP's) (A=a+b+c+d)					NO APLICA					
a) APP 1										
b) APP 2										
c) APP 3										
d) APP XX										
B. Otros Instrumentos (B=a+b+c+d)										
a) Otro Instrumento 1										
b) Otro Instrumento 2										
c) Otro Instrumento 3										
d) Otro Instrumento XX										
C. Total de Obligaciones Diferentes de Financiamiento (C=A+B)										


 Mtro. Hector Rene Escalante Assmar
 Jefatura Departamento Recursos Financieros


 Mtro. Ramon Enrique Lopez Fuentes.
 Direccion General

Sistema Estatal de Evaluación
Informe sobre Pasivos Contingentes
Instituto Tecnológico Superior de Cananea
Al 31 de Diciembre de 2020
(PESOS)

CPCA-I-11

CUENTA PÚBLICA : ____2020____

EXPEDIENTE 3539/14 NORMA TERESA TARAZON CURLANGO

JE1. JUNTA ESPECIAL No. 1 DE LA LOCAL DE CONCILIACION Y ARBITRAJE DEL ESTADO. DADA LA SITUACION DE PANDEMIA, ACTUALMENTE SE ENCUENTRA PENDIENTE SE SEÑALE FECHA PARA LA CONTINUACIÓN DEL DESAHOGO DE PRUEBAS OFRECIDAS POR LAS PARTES

EXPEDIENTE 237/2008 ISAAC ENRIQUE AUDIFREED NARVAEZ

TRAMITADO BAJO EL RUBRO ALBERTO LUTZ SEYN Y OTROS CONTRA LA EMPRESA MEXICANA DE CANANEA S.A. DE C.V. ACTUALMENTE DENOMINADA BUENAVISTA DEL COBRE SA DE CV DENTRO DEL CUAL EL C. ENRIQUE AUDIFRED NARVAEZ, VIENE RECLAMANDO COMO EX TRABAJADOR DE DICHA EMPRESA EL PAGO DE DIVERSAS PRESTACIONES EN MATERIA DE SEGURIDAD SOCIAL. LA REFERIDA EMPRESA MINERA LLAMO A JUICIO AL INSTITUTO TECNOLOGICO SUPERIOR DE CANANEA, POR CONSIDERAR QUE EL C. AUDIFRED NARVAEZ, SE ENCUENTRA COMO EMPLEADO DE NUESTRA INSTITUCION EDUCATIVA GOZANDO CON LOS BENEFICIOS QUE OTORGAN LAS LEYES EN ESA MATERIA DE

DEMANDA LABORAL EXP 2512/18 PABLO ANDRADE GERARDO

RADICADO ANTE LA H. QUINTA SALA DEL TRIBUNAL FEDERAL DE CONCILIACION Y ARBITRAJE EN LA CIUDAD DE MEXICO. EL INSTITUTO TECNOLOGICO SUPERIOR DE CANANEA, POR SEGURIDAD PROCESAL, SE APERSONO AL JUICIO SEÑALANDO DOMICILIO PARA OIR Y RECIBIR NOTIFICACIONES EN AQUELLA CIUDAD, AUN NO SE A LLEVADO EMPLAZAMIENTO

DEMANDA LABORAL EXP 289/2017-II MARIA DEL CARMEN SANCHEZ FIMBRES


RADICADO Y TRAMITADO ANTE EL TRIBUNAL DE JUSTICIA ADMINISTRATIVA DEL ESTADO DE SONORA. SE A DEFINIDO LA COMPETENCIA PARA QUE SIGA CONOCIENDO ESE H. TRIBUNAL, SE A PREVENIDO A LA PARTE ACTORA. AUN NO SE A EMPLAZADO AL INSTITUTO TECNOLOGICO SUPERIOR DE CANANEA.

DEMANDA LABORAL EXP 1275/16/IV SERGIO ISAAC GARCIA SOLIS

DESPUES DE VARIOS TRAMITES COMPETENCIALES EL TRIBUNAL DE JUSTICIA ADMINISTRATIVA DEL ESTADO DE SONORA, A ACEPTADO SU COMPETENCIA. EL PRESENTE EXPEDIENTE SE ENCUENTRA PENDIENTE DE EMPLAZAR AL INSTITUTO TECNOLOGICO SUPERIOR DE CANANEA.

DEMANDA LABORAL EXP 41/2018/II GUILLERMO MOLINA PADILLA

EL PRESENTE EXPEDIENTE RECIBIDO Y RADICADO POR EL TRIBUNAL DE JUSTICIA ADMINISTRATIVA DEL ESTADO DE SONORA, AUN SE


Lic. Francisco Manuel Hernández Gutiérrez.
Jefatura del Departamento de Recursos Humanos


Mtro. Ramon Enrique Lopez Fuentes.
Direccion General

Elaboró
Puesto

Autorizó
Puesto

NOTAS A LOS ESTADOS FINANCIEROS
Ver Guía de Elaboración

Se deberá cumplir con lo siguiente:

NOTAS DE DESGLOSE
NOTAS DE MEMORIA: Cuentas de Orden
NOTAS DE GESTION ADMINISTRATIVA:
Incluir los 17 puntos señalados

1. Introducción.
2. Panorama Económico y Financiero.
3. Autorización e Historia.
4. Organización y Objeto Social.
5. Bases de Preparación de los Estados Financieros.
6. Políticas de Contabilidad Significativas.
7. Posición en Moneda Extranjera y Protección por Riesgo Cambiario.
8. Reporte Analítico del Activo.
9. Fideicomisos, Mandatos y Análogos.
10. Reporte de la Recaudación.
11. Información sobre la Deuda y el Reporte Analítico de la Deuda.
12. Calificaciones otorgadas.
13. Proceso de Mejora.
14. Información por Segmentos.
15. Eventos Posteriores al Cierre.
16. Partes Relacionadas.
17. Responsabilidad Sobre la Presentación Razonable de los Estados Financieros.

Mtro. Ramón Enrique López Fuentes
Director General del Instituto Tecnológico Superior de Cananea.

CPCA-I-12

Cananea, Sonora a 31 de Diciembre de 2020.

Anexo a la presente me permito entregar a usted los Estados Financieros del Instituto Tecnológico Superior de Cananea, con números al 31 de Diciembre de 2020, con las siguientes Notas a los Estados Financieros.

1.-NOTAS AL ESTADO DE SITUACION FINANCIERA.

ACTIVO

EFFECTIVO Y EQUIVALENTES.

1.- Efectivo y Equivalentes a Corto Plazo.

EL EFECTIVO Y BANCOS ESTA CONSTITUIDO POR MONEDA DEL CURSO LEGAL Y SE ENCUENTRA A SU VALOR NOMINAL PROVENIENTE DE INGRESOS POR VARIAS FUENTES COMO SON:

SUBSIDIO ESTATAL.
SUBSIDIO FEDERAL.
INGRESOS PROPIOS CAPTADOS.

DE LA SIGUIENTE MANERA:

BANAMEX CTA. 0432611	\$	10,008.93	(Federal)
BANAMEX CTA. 0434576	\$	14,453.75	(Estado)
BANAMEX CTA. 0434614	\$	0.00	(Ingresos Propios)
BANCOMER CTA. 0110489123	\$	386,539.60	(Inversión de Cheques)
BANCOMER CTA. 00111044745	\$	5,262,926.43	(Ingresos Propios)
BANCOMER CTA. 0111609645	\$	806,440.84	(Gobierno Federal)
BANCOMER CTA. 0111609734	\$	1,380,633.22	(Gobierno Estatal)

INVERSIONES TEMPORALES

INVERSIONES A PLAZO CTA. 1368551367	\$	2,700,000.00	(Inversión a tres meses)
INVERSIONES A LA VISTA CTA.2047446705	\$	11,587.68	(Inversión a la vista)

FONDOS AJENOS

BANCOMER CTA. 0114155513		99,236.12	(Fondos ajenos)
--------------------------	--	-----------	-----------------

EFFECTIVO Y EQUIVALENTES

\$ 10,671,826.57

DERECHOS A RECIBIR EFECTIVO Y EQUIVALENTES Y BIENES O SERVICIOS A RECIBIR.

ESTA CUENTA SE COMPONE DE

2.- Cuentas por Cobrar.

DEUDORES DIVERSOS POR \$ 0.00 (Vencimiento 30 Días)
DEUDORES DIVERSOS POR INSCRIPCION POR \$ 2,277,216.41 (Vencimiento 180 Días)
ANTICIPO A PROVEEDORES \$ 1,163.25 (Vencimiento 30 Días)
GASTOS POR COMPROBAR POR \$ 18,049.70 (Vencimiento 30 Días)
INGRESOS PENDIENTES DE DEPOSITAR \$ -20,571.00 (Vencimiento 30 Días)
ESTIMACION PARA CUENTAS INCOBRABLES \$ -236,596.48

BIENES MUEBLES, INMUEBLES E INTANGIBLES.

Activo No Circulante	2020 (Diciembre)
Bienes Inmuebles, Infraestructura y Construcciones en Proceso	24,173,626.08
Bienes Muebles	46,825,900.49
Activos Intangibles	415,444.50
Depreciación, Deterioro y Amortización Acumulada de Bienes	- 14,809,669.27
Activos Diferidos	
Total de Activos No Circulantes	56,605,301.80

Estos bienes se encuentran en estado óptimo para su uso es por ello que se encuentran registrados, ya que una vez que no son aptos para ser utilizados se dan de baja siguiendo la normatividad que para ello utilizando.

En cuanto a las tasas de depreciación utilizadas son las publicadas por CONAC como la Guía de Vida Útil Estimada y Porcentajes de Depreciación y que son las siguientes:

BIENES INMUEBLES, INFRAESTRUCTURA Y CONSTRUCCIONES EN PROCESO.

Infraestructura	4%
Otros bienes Inmuebles	5%

BIENES MUEBLES

Mobiliario y Equipo de Administración

Muebles de Oficina y Estantería	10%
Muebles, Excepto de Oficina y Estantería	10%
Equipo de Cómputo y de Tecnología de la Información	33.3%
Otro Mobiliario y Equipo de Administración	10%

Mobiliario y Equipo Educativo y Recreativo

Equipos y Aparatos Audiovisuales	33.3%
Aparatos Deportivos	20%
Cámaras Fotográficas y de Video	33.3%
Otro Mobiliario y Equipo Educativo y Recreativo	20%

Equipos de Transporte	20%
-----------------------	-----

PASIVOS.

3.- Cuentas y documentos por pagar a un vencimiento menor o igual a un año.

EL SALDO ESTA INTEGRADO POR:

PROVEEDORES	\$ 2,052,764.04	(Vencimiento 30 Días)
ACREEDORES DIVERSOS	\$ 95,912.22	(Vencimiento 30 Días)
IMPUESTOS POR PAGAR	\$ 600,411.54	(Vencimiento 30 Días)
RETENCIONES	\$ 0.00	(Vencimiento 30 Días)
FONDOS AJENOS	\$ 0.00	(Vencimiento 30 Días)

4.- Cuentas y documentos por pagar a un vencimiento mayor o igual a un año.

CUOTAS Y RETENCIONES POR \$ 15,507,690.67 (Vencimiento 365 Días), ya que pertenece a un adeudo de ISSSTESON.

NOTAS AL ESTADO DE ACTIVIDADES.

INGRESOS DE GESTION.

6.- Ingresos.

Los Ingresos presentados en el Estado de Resultados por \$ 61,630,743.30 son:

\$	35,473,494.99	Por Subsidio de Gobierno Federal
\$	19,596,136.30	Por Subsidio del Gobierno del Estado
\$	6,462,406.03	Por Ingresos Propios
\$	98,705.98	Productos Financieros.

NOTAS DE MEMORIA.

7.- Bienes en Concesionados o Comodatos.

Material Donado	\$	927,702.30
7.1.- Juicios		
Demandas	\$	6,602,421.53

3. Notas de Gestión Administrativas

3(1) Introducción.

3(2) Panorama Económico y Financiero.

3(3) Condiciones de Operación.

3(4) Condiciones Económicas y Financieras de Operación del Ente.

3(4) Condiciones Económicas y Financieras de Operación en la Administración.

Contingencia. Las contribuciones federales, estatales y municipales están sujetas a revisión por parte de las autoridades fiscales durante un periodo de diez años, estando contingentemente obligado al pago de dichas contribuciones, actualizaciones, multas y recargos por posibles diferencias que sean detectadas.

Impuesto sobre la Renta. En virtud de sus fines no lucrativos, El Tecnológico no es contribuyente del Impuesto sobre la Renta sobre el remanente del ejercicio, sin embargo, es solidario y subsidiario por la retención y entero de los impuestos que así lo requieren las disposiciones fiscales.

3(5) Bases de Preparación de los Estados Financieros

351 Normatividad

3511 Normatividad de la Ley General de Contabilidad Gubernamental

35111 Disposiciones Legales Vigentes

a. Los Estados Financieros del Tecnológico han sido preparados sobre las normas legales vigentes de la Ley General de Contabilidad Gubernamental. b. En caso de contar con inversiones temporales, estas se registran al costo de adquisición, el cual no excede a su valor de mercado. Los intereses devengados se registran conforme se cobran. c. No existe una reserva para cuentas incobrables, aquellas que se consideran irrecuperables se cancelan en el ejercicio en que se conocen.

d. Inmuebles, maquinaria y equipo-Se registran al costo de adquisición; en el caso de los bienes donados, se considera el valor asignado por la Institución donante. e. Control Presupuestal-El tecnológico deberá observar a través de sus sistemas contable el debido control de sus ingresos y el ejercicio presupuestal del gasto, examinando sus variaciones con respecto al presupuesto autorizado.

f. Ingresos-Se registran al conocerse el importe a recibir en lo que se refiere a las participaciones estatales y federales o cuando se cobran tratándose de ingresos propios como son colegiaturas y otros servicios a los alumnos.

g. Ingresos por Realizar-A fin de reconocer en el balance las cuentas por cobrar por concepto de colegiaturas y otros servicios prestados a los alumnos, el Tecnológico registra una contra cuenta como un crédito diferido denominado "Ingresos pendientes de realizar", misma que se disminuye al momento de recibirse el pago de la cuenta por cobrar reconociéndose en ese momento como un ingreso y disminuyendo al mismo tiempo la cuenta por cobrar.

h. Egresos-Se reconocen al momento de devengarse. De acuerdo al sistema de contabilidad gubernamental, la afectación al presupuesto de egresos se realiza hasta el momento del pago y el cierre del año se efectúa la creación de pasivos.

3(6) Políticas de Contabilidad Significativas

Para los fines de la información de los Estados Financieros al 30 de Noviembre de 2020, se presentan las notas aclaratorias siguientes

3(7) Posición en moneda extranjera y protección de riesgos cambiarios

3(8) Reporte analítico de Activo

a) Vida útil o porcentajes de depreciación.

Se tomaron los procedimientos y porcentajes emitidos por CONAC

b) Reporte Analítico del Activo.

ACTIVO	\$66,520,779.82	\$210,627,919.01	\$207,832,299.68	\$69,215,390.25	\$2,795,619.33
ACTIVO CIRCULANTE					
EFFECTIVO Y EQUIVALENTES	\$8,265,348.52	\$208,586,419.27	\$204,140,679.34	\$12,711,088.45	\$4,445,739.93
DERECHOS A RECIBIR EFECTIVO O EQUIVALENTES	\$6,171,806.11	\$145,241,030.40	\$140,741,009.94	\$10,671,826.57	\$4,500,020.46
DERECHOS A RECIBIR BIENES O SERVICIOS	\$2,093,542.41	\$63,346,046.62	\$63,144,322.92	\$2,295,266.11	\$201,723.70
INGRESOS PENDIENTES DE DEPOSITAR EN CAJA	\$0.00	-\$657.75	\$18,750.00	-\$19,407.75	-\$19,407.75
CORTES DE CAJA	\$0.00	\$1821.00	\$9,750.00	-\$20,571.00	-\$20,571.00
INVENTARIOS	\$0.00	-\$1021.00	\$9,750.00	-\$20,571.00	-\$20,571.00
ALMACENES	\$0.00	\$0.00	\$0.00	\$0.00	\$0.00
ESTIMACIÓN POR PÉRDIDA O DETERIORO DE ACTIVOS CIRCULANTES	\$0.00	\$0.00	\$236,596.48	-\$236,596.48	-\$236,596.48
OTROS ACTIVOS CIRCULANTES	\$0.00	\$0.00	\$0.00	\$0.00	\$0.00
ACTIVO NO CIRCULANTE	\$58,255,422.40	\$2,041,499.74	\$3,091,611.34	\$56,605,301.80	-\$1,650,120.80
INVERSIONES FINANCIERAS A LARGO PLAZO	\$0.00	\$0.00	\$0.00	\$0.00	\$0.00
DERECHOS A RECIBIR EFECTIVO O EQUIVALENTES A LARGO PLAZO	\$0.00	\$0.00	\$0.00	\$0.00	\$0.00
BIENES INMUEBLES, INFRAESTRUCTURA Y CONSTRUCCIONES EN PROCESO	\$24,173,626.08	\$0.00	\$0.00	\$24,173,626.08	\$0.00
BIENES MUEBLES	\$45,012,934.58	\$1,874,485.54	\$61,519.63	\$46,525,900.49	\$1,812,965.91
ACTIVOS INTANGIBLES	\$248,439.30	\$167,005.20	\$0.00	\$418,444.50	\$167,005.20
DEPRECIACIÓN, DETERIORO Y AMORTIZACIÓN ACUMULADA DE BIENES	-\$11,170,577.56	\$0.00	\$3,630,091.71	-\$14,809,699.27	-\$3,630,091.71
ACTIVOS DIFERIDOS	\$0.00	\$0.00	\$0.00	\$0.00	\$0.00
ESTIMACIÓN POR PÉRDIDA O DETERIORO DE ACTIVOS NO CIRCULANTES	\$0.00	\$0.00	\$0.00	\$0.00	\$0.00
OTROS ACTIVOS NO CIRCULANTES	\$0.00	\$0.00	\$0.00	\$0.00	\$0.00

3(9) Fideicomisos, Mandatos y análogos

No aplica para el Instituto.

3(10) Reporte de Recaudación

Los Ingresos presentados en el Estado de Resultados por \$ 61,630,743.30 son:

- \$ 35,473,494.99 Por Subsidio de Gobierno Federal
- \$ 19,596,136.30 Por Subsidio del Gobierno del Estado
- \$ 6,462,406.03 Por Ingresos Propios
- \$ 98,705.98 Productos Financieros.

3(11) Información sobre la deuda y el reparto analítico de Deuda.

No aplica para el Instituto.

3(12) Calificaciones Otorgadas

No aplica para el Instituto.

3(13) Proceso de Mejora

a) Principales políticas de control interno.

Bitácoras de consumo de mantenimiento.

Bitácoras de consumo de combustible, teléfono, y uso de vehículos.

Revisión de documentos probatorios del ejercicio del gasto.

Cumplimiento de la normatividad fiscal

Revisión de nominas

Control de Activo Fijo.

b) Medidas de desempeño financiero, metas y alcances.

3(14) Información de Segmentos

No aplica para el Instituto.

3(15) Eventos posteriores al cierre

No aplica para el Instituto.

3(16) Partes Relacionadas

No aplica para el Instituto.

3(17) Responsabilidad sobre la presentación de los Estados Financieros

3(18) Notas para el Estado de Variación en la Hacienda Pública, se afectó la cuenta 3220 por una baja de bienes muebles y autorizada por Junta Directiva.

3(19) Notas al Estado de Flujo de Efectivo.

Este es comparado con el mes de Diciembre 2019.

Instituto Tecnológico Superior de Cananea
Estado de Flujos de Efectivo
Al 31 de Diciembre de 2020

CPCA-I-06

CUENTA PÚBLICA : 2020

Concepto	2020	2019
Flujos de Efectivo de las Actividades de Operación		
Origen	61,630,743.30	57,411,278.40
Impuestos		
Cuotas y Aportaciones de Seguridad Social		
Contribuciones de mejoras		
Derechos		
Productos	98,705.98	195,304.08
Aprovechamientos		
Ingresos por Venta de Bienes y Prestación de Servicios	6,462,406.03	6,463,533.71
Participaciones, Aportaciones, Convenios, Incentivos Derivados de la Colaboración Fiscal y Fondos Distintos de Aportaciones	35,473,494.99	34,807,633.00
Transferencias, Asignaciones, Subsidios y Subvenciones, y Pensiones y Jubilaciones	19,596,136.30	15,944,807.61
Otros Orígenes de Operación		
Aplicación	56,484,348.53	54,693,715.23
Servicios Personales	50,337,989.88	47,030,195.09
Materiales y Suministros	1,558,096.95	2,270,085.98
Servicios Generales	4,548,351.60	5,359,105.12
Transferencias Internas y Asignaciones al Sector Público		
Transferencias al resto del Sector Público		
Subsidios y Subvenciones		
Ayudas Sociales	41,910.10	34,329.04
Pensiones y Jubilaciones		
Transferencias a Fideicomisos, Mandatos y Contratos Análogos		
Transferencias a la Seguridad Social		
Donativos		
Transferencias al Exterior		
Participaciones		
Aportaciones		
Convenios		
Otras Aplicaciones de Operación		
Flujos Netos de Efectivo por Actividades de Operación	5,146,394.77	2,717,563.17
Flujos de Efectivo de las Actividades de Inversión		
Origen	0.00	0.00
Bienes Inmuebles, Infraestructura y Construcciones en Proceso		
Bienes Muebles		
Otros Orígenes de Inversión		
Aplicación	2,041,490.74	4,726,107.84
Bienes Inmuebles, Infraestructura y Construcciones en Proceso		
Bienes Muebles	1,874,485.54	4,477,668.54
Otras Aplicaciones de Inversión	167,005.20	248,439.30
Flujos Netos de Efectivo por Actividades de Inversión	-2,041,490.74	-4,726,107.84
Flujo de Efectivo de las Actividades de Financiamiento		
Origen	1,449,396.96	-7,337,468.61
Endeudamiento Neto		
Interno	1,449,396.96	-7,337,468.61
Externo	0.00	0.00
Otros Orígenes de Financiamiento	0.00	0.00
Aplicación	54,280.53	180,914.02
Servicios de la Deuda	54,280.53	180,914.02
Interno		
Externo		180,914.02
Otras Aplicaciones de Financiamiento		
Flujos netos de Efectivo por Actividades de Financiamiento	1,395,116.43	-7,518,382.63
Incremento/Disminución Neta en el Efectivo y Equivalentes al Efectivo	4,500,020.46	-9,526,927.30
Efectivo y Equivalentes al Efectivo al Inicio del Ejercicio	6,171,806.11	15,698,733.41
Efectivo y Equivalentes al Efectivo al Final del Ejercicio	10,671,826.57	6,171,806.11

Bajo protesta de decir verdad declaramos que los Estados Financieros y sus Notas, son razonablemente correctos y son responsabilidad del emisor

Bajo protesta de decir verdad declaramos que los Estados Financieros y sus notas, son razonablemente correctos y son responsabilidad del emisor.

Del 01 de Enero al 31 de Diciembre de 2020

CUENTA PÚBLICA : 2020

Rubros de Ingresos	Ingreso						Diferencia
	Estimado (1)	Ampliaciones y Reducciones (+ ó -) (2)	Modificado (3= 1 +2)	Devengado (4)	Recaudado (5)	Diferencia (6= 5 - 1)	
Impuestos			0			0	
Cuotas y Aportaciones de Seguridad Social	0	0	0		0	0	
Contribuciones de Mejoras	0		0			0	
Derechos	0		0			0	
Productos	0		0	98,706	98,706	98,706	98,706
Aprovechamientos	0		0			0	
Ingresos por Ventas de Bienes, Prestación de Servicios y Otros Ingresos	5,930,000	532,406	6,462,406	6,462,406	6,462,406	532,406	
Participaciones, Aportaciones, Convenios, Incentivos Derivados de la Colaboración Fiscal y Fondos Distintos de Aportaciones		35,473,495	35,473,495	35,473,495	35,473,495	35,473,495	
Transferencias, Asignaciones, Subsidios y Subvenciones, y Pensiones y Jubilaciones	17,591,404	1,236,563	18,817,967	19,596,136	19,596,136	2,004,732	
Ingresos Derivados de Financiamientos			0			0	
Total	23,521,404	37,232,464	60,753,868	61,630,743	61,630,743	38,109,339	
					Ingresos Excedentes	38109339.3	

Estado Analítico de Ingresos Por Fuente de Financiamiento	Ingreso					Diferencia (6= 5 - 1)
	Estimado (1)	Ampliaciones y Reducciones (+ ó -) (2)	Modificado (3= 1 +2)	Devengado (4)	Recaudado (5)	
Ingresos del Poder Ejecutivo Federal o Estatal y de los Municipios	0	35,473,495	35,473,495	35,572,201	35,572,201	35,572,201
Impuestos	0	0	0	0	0	0
Cuotas y Aportaciones de Seguridad Social						
Contribuciones de Mejoras						
Derechos						
Productos ¹				98,706	98,706	98,706
Aprovechamientos ²				0	0	0
Participaciones, Aportaciones, Convenios, Incentivos Derivados de la Colaboración Fiscal y Fondos Distintos de Aportaciones		35,473,495	35,473,495	35,473,495	35,473,495	35,473,495
Transferencias, Asignaciones, Subsidios y Subvenciones, y Pensiones y Jubilaciones						
Ingresos De los Entes Públicos de los Poderes Legislativo y Judicial, de los Órganos Autonomos y del Sector Paraestatal o Paramunicipal, así como de las Empresas Productivas del Estado	23,521,404	1,758,969	25,280,373	26,058,542	26,058,542	2,537,138
Cuotas y Aportaciones de Seguridad Social	0					0
Productos ¹	0					0
Ingresos por ventas de Bienes, Prestación de Servicios y Otros Ingresos ³	5,930,000	532,406	6,462,406	6,462,406	6,462,406	532,406
Transferencias, Asignaciones, Subsidios y Subvenciones, y Pensiones y Jubilaciones	17,591,404	1,226,563	18,817,967	19,596,136	19,596,136	2,004,732
Ingresos derivados de Financiamiento	0	0	0	0	0	0
Ingresos Derivados de Financiamientos	0					0
Total	23,521,404	37,232,464	60,753,868	61,630,743	61,630,743	38,109,339
						Ingresos Excedentes 38,109,339.30

Estado Analítico de Ingresos

Del 01 de Enero al 31 de Diciembre de 2020

CUENTA PÚBLICA : 2020

Mtro. Héctor René Escalante Assmar
Jefatura Departamento Recursos Financieros

Mtro. Ramon Enrique Lopez Fuentes,
Direccion General

El presente documento representa los datos declarados en los libros públicos en cumplimiento de lo establecido en el artículo 134 de la Ley de Acceso a la Información Pública, Ley de Transparencia y Acceso a la Información Pública Federal y Ley de Transparencia y Acceso a la Información Pública de los Estados, Municipios y Delegados del Poder Ejecutivo Federal, así como de los artículos 17 y 18 de la Ley de Acceso a la Información Pública de los Estados, Municipios y Delegados del Poder Ejecutivo Federal, y de los artículos 17 y 18 de la Ley de Acceso a la Información Pública de los Estados, Municipios y Delegados del Poder Ejecutivo Federal, y de los artículos 17 y 18 de la Ley de Acceso a la Información Pública de los Estados, Municipios y Delegados del Poder Ejecutivo Federal.

Instituto Tecnológico Superior de Cananea
 Estado Analítico de Ingresos Detallado – LDF
 Del 01 de Enero al 31 de Diciembre de 2020

CPCA-II-02

CUENTA PÚBLICA : 2020

Concepto (c)	Ingreso					Diferencia (e)
	Estimado (d)	Ampliaciones/ (Reducciones)	Modificado	Devengado	Recaudado	
Ingresos de Libre Disposición	-	-	-	-	-	-
A. Impuestos	-	-	-	-	-	-
B. Cuotas y Aportaciones de Seguridad Social	-	-	-	-	-	-
C. Contribuciones de Mejoras	-	-	-	-	-	-
D. Derechos	-	-	-	-	-	-
E. Productos	-	-	-	98,705.98	98,705.98	98,705.98
F. Aprovechamientos	-	-	-	-	-	-
G. Ingresos por Ventas de Bienes y Prestación de Servicios	-	-	-	-	-	-
H. Participaciones	5,930,000.00	532,406.00	5,462,406.00	6,462,406.03	6,462,406.03	532,406.03
(H)=(h1+h2+h3+h4+h5+h6+h7+h8+h9+h10+h11)	-	-	-	-	-	-
h1) Fondo General de Participaciones	-	-	-	-	-	-
h2) Fondo de Fomento Municipal	-	-	-	-	-	-
h3) Fondo de Fiscalización y Recaudación	-	-	-	-	-	-
h4) Fondo de Compensación	-	-	-	-	-	-
h5) Fondo de Extracción de Hidrocarburos	-	-	-	-	-	-
h6) Impuesto Especial Sobre Producción y Servicios	-	-	-	-	-	-
h7) 0.136% de la Recaudación Federal Participable	-	-	-	-	-	-
h8) 3.17% Sobre Extracción de Petróleo	-	-	-	-	-	-
h9) Gasolinas y Diesel	-	-	-	-	-	-
h10) Fondo del Impuesto Sobre la Renta	-	-	-	-	-	-
h11) Fondo de Estabilización de los Ingresos de las Entidades Federativas	-	-	-	-	-	-
I. Incentivos Derivados de la Colaboración Fiscal (I)=(i1+i2+i3+i4+i5)	-	-	-	-	-	-
i1) Tenencia o Uso de Vehículos	-	-	-	-	-	-
i2) Fondo de Compensación ISAN	-	-	-	-	-	-
i3) Impuesto Sobre Automóviles Nuevos	-	-	-	-	-	-
i4) Fondo de Compensación de Repesos-Intermedios	-	-	-	-	-	-

Concepto (c)	Ingreso					Diferencia (e)
	Estimado (d)	Ampliaciones/ (Reducciones)	Modificado	Devengado	Recaudado	
(5) Otros Incentivos Económicos	-	-	-	-	-	-
J. Transferencias y Asignaciones	-	-	-	-	-	-
K. Convenios	17,581,404.00	1,226,563.30	18,817,967.30	19,596,136.30	19,596,136.30	2,004,732.30
k1) Otros Convenios y Subsidios	17,581,404.00	1,226,563.30	18,817,967.30	19,596,136.30	19,596,136.30	2,004,732.30
L. Otros Ingresos de Libre Disposición (L=I1+I2)	-	-	-	-	-	-
(1) Participaciones en Ingresos Locales	-	-	-	-	-	-
I2) Otros Ingresos de Libre Disposición	-	-	-	-	-	-
I. Total de Ingresos de Libre Disposición	23,521,404.00	1,756,969.30	25,280,373.30	26,157,246.31	26,157,246.31	2,635,844.31
(I=A+B+C+D+E+F+G+H+J+K+L)						2,635,844.31
Ingresos Excedentes de Ingresos de Libre Disposición						
Transferencias Federales Etiquetadas						
A. Aportaciones (A=a1+a2+a3+a4+a5+a6+a7+a8)	-	-	-	-	-	-
a1) Fondo de Aportaciones para la Nómina Educativa y Gasto Operativo	-	-	-	-	-	-
a2) Fondo de Aportaciones para los Servicios de Salud	-	-	-	-	-	-
a3) Fondo de Aportaciones para la Infraestructura Social	-	-	-	-	-	-
a4) Fondo de Aportaciones para el Fortalecimiento de los Municipios y de las Demarcaciones Territoriales del Distrito Federal	-	-	-	-	-	-
a5) Fondo de Aportaciones Múltiples	-	-	-	-	-	-
a6) Fondo de Aportaciones para la Educación Tecnológica y de Adultos	-	-	-	-	-	-
a7) Fondo de Aportaciones para la Seguridad Pública de los Estados y del Distrito Federal	-	-	-	-	-	-
a8) Fondo de Aportaciones para el Fortalecimiento de las Entidades Federativas	-	-	-	-	-	-
B. Convenios (B=b1+b2+b3+b4)	-	-	-	-	-	-
b1) Convenios de Protección Social en Salud	-	-	-	-	-	-
b2) Convenios de Descentralización	-	-	-	-	-	-
b3) Convenios de Reasignación	-	-	-	-	-	-
b4) Otros Convenios y Subsidios	-	-	-	-	-	-
C. Fondos Distintos de Aportaciones (C=c1+c2)	-	-	-	-	-	-
c1) Fondo para Entidades Federativas y Municipios Productores de Hidrocarburos	-	-	-	-	-	-
c2) Fondo Minero	-	-	-	-	-	-

Concepto (c)	Ingreso					Diferencia (e)
	Estimado (d)	Ampliaciones/ (Reducciones)	Modificado	Devengado	Recaudado	
D. Transferencias, Asignaciones, Subsidios y Subvenciones, y Pensiones y Jubilaciones	-	35,473,495.00	35,473,495.00	35,473,494.99	35,473,494.99	35,473,494.99
E. Otras Transferencias Federales Etiquetadas	-	-	-	-	-	-
II. Total de Transferencias Federales Etiquetadas (II = A + B + C + D + E)	-	35,473,495.00	35,473,495.00	35,473,494.99	35,473,494.99	35,473,494.99
III. Ingresos Derivados de Financiamientos (III = A)	-	-	-	-	-	-
A. Ingresos Derivados de Financiamientos	-	-	-	-	-	-
IV. Total de Ingresos (IV = I + II + III)	23,521,404.00	37,232,464.30	60,753,868.30	61,630,743.30	61,630,743.30	38,109,339.30
Datos Informativos						
1. Ingresos Derivados de Financiamientos con Fuente de Pago de Ingresos de Libre Disposición	-	-	-	-	-	-
2. Ingresos Derivados de Financiamientos con Fuente de Pago de Transferencias Federales Etiquetadas	-	-	-	-	-	-
3. Ingresos Derivados de Financiamientos (3 = 1 + 2)	-	-	-	-	-	-

Mtro. Hector Rene Escalante Assmar
Jefatura Departamento Recursos Financieros


Mtro. Ramon Enrique Lopez Fuentes.
Direccion General


Instituto Tecnológico Superior de Cananea
 Conciliación entre los Ingresos Presupuestarios y Contables
 Al 31 de Diciembre de 2020

CPCA-II-03

CUENTA PÚBLICA : 2020

1. Total de Ingresos Presupuestarios		61,630,743.30
2. Mas Ingresos contables No Presupuestarios		0.00
Ingresos Financieros		
Incremento por Variación de Inventarios		
Disminución del Exceso de Estimaciones por Pérdida o Deterioro u Obsolescencia		
Disminución del Exceso de Provisiones		
Otros Ingresos y Beneficios Varios		
Otros Ingresos Contables No Presupuestarios		
3. Menos Ingresos Presupuestarios No Contables		0.00
Aprovechamientos Patrimoniales		
Ingresos Derivados de Financiamientos		
Otros Ingresos Presupuestarios No Contables		
4. Total de Ingresos Contables (4= 1 + 2 - 3)		61,630,743.30

1. Se deberán incluir los Ingresos Contables No Presupuestarios que no se regularizaron presupuestariamente durante el ejercicio.
 2. Los Ingresos Financieros y otros ingresos se regularizarán presupuestariamente de acuerdo a la legislación aplicable.


 Mtro. Hector Rene Escalante Assmar
 Jefatura Departamento Recursos Financieros


 Mtro. Ramon Enrique Lopez Fuentes.
 Direccion General

Instituto Tecnológico Superior de Cananea
Estado Analítico del Ejercicio Presupuesto de Egresos
Clasificación por Objeto del Gasto (Capítulo y Concepto)
Del 01 de Enero al 31 de Diciembre de 2020

CPCA-II-04

CUENTA PÚBLICA : 2020

Ejercicio del Presupuesto por Capítulo del Gasto	Egresos Aprobado Anual (1)	Ampliaciones/ (Reducciones) (2)	Egresos Modificado Anual (3=1+2)	Egresos Devengado Acumulado (4)	Egresos Pagado Acumulado (5)	Subejercicio (6 = 3 - 4)
Servicios Personales	17,244,999	33,114,554	50,359,553	50,337,990	50,337,990	21,563
Remuneraciones al Personal de Carácter Permanente	11,072,606	20,329,280	31,401,886	31,401,885	31,401,885	1
Remuneraciones al Personal de Carácter Transitorio	0	0	0	0	0	0
Remuneraciones Adicionales y Especiales	1,106,128	2,610,027	3,716,155	3,716,155	3,716,155	0
Seguridad Social	2,475,618	6,871,616	9,347,234	9,347,234	9,347,234	0
Otras Prestaciones Sociales y Económicas	2,086,775	3,429,925	5,516,700	5,495,138	5,495,138	21,562
Previsiones	0	0	0	0	0	0
Pago de Estímulos a Servidores Públicos	503,872	-126,294	377,578	377,578	377,578	0
Materiales y Suministros	2,516,000	191,090	2,707,090	1,558,097	1,558,097	1,148,993
Materiales de Administración, Emisión de Documentos y Artículos Oficiales	1,155,134	-57,397	1,097,737	847,726	847,726	250,011
Alimentos y Utensilios	208,904	0	208,904	51,005	51,005	157,899
Materias Primas y Materiales de Producción y Comercialización	0	57,397	57,397	57,398	57,398	-1
Materiales y Artículos de Construcción y de Reparación	255,080	179,800	434,880	202,597	202,597	232,283
Productos Químicos, Farmacéuticos y de Laboratorio	96,072	0	96,072	81,327	81,327	14,745
Combustibles, Lubricantes y Aditivos	541,466	0	541,466	115,284	115,284	426,182
Vestuario, Blancos, Prendas de Protección y Artículos Deportivos	193,630	-22,002	171,628	110,798	110,798	60,830
Materiales y Suministros Para Seguridad	0	0	0	0	0	0
Herramientas, Refacciones y Accesorios Menores	65,714	33,292	99,006	91,962	91,962	7,044
Servicios Generales	1,786,405	3,516,785	5,303,190	4,546,352	4,546,352	756,838
Servicios Básicos	10,765	812,154	822,919	822,919	822,919	0
Servicios de Arrendamiento	0	13,874	13,874	13,874	13,874	1
Servicios Profesionales, Científicos, Técnicos y Otros Servicios	0	499,029	499,029	499,030	499,030	-1
Servicios Financieros, Bancarios y Comerciales	182,965	185,858	368,823	367,987	367,987	836
Servicios de Instalación, Reparación, Mantenimiento y Conservación	56,709	1,910,507	1,967,216	1,628,599	1,628,599	338,618
Servicios de Comunicación Social y Publicidad	88,039	-22,390	65,649	65,649	65,649	0
Servicios de Traslado y Viáticos	511,853	-333,453	178,400	178,393	178,393	7
Servicios Oficiales	483,356	-302,102	161,254	105,577	105,577	55,677
Otros Servicios Generales	472,718	753,308	1,226,026	864,324	864,324	361,702
Transferencias, Asignaciones, Subsidios y Otras Ayudas	38,000	3,910	41,910	41,910	41,910	0
Transferencias Internas y Asignaciones al Sector Público	0	0	0	0	0	0
Transferencias al Resto del Sector Público	0	0	0	0	0	0
Subsidios y Subvenciones	0	0	0	0	0	0
Ayudas Sociales	38,000	3,910	41,910	41,910	41,910	0
Pensiones y Jubilaciones	0	0	0	0	0	0
Transferencias a Fideicomisos, Mandatos y Otros Análogos	0	0	0	0	0	0
Transferencias a la Seguridad Social	0	0	0	0	0	0
Donativos	0	0	0	0	0	0
Transferencias al Exterior	0	0	0	0	0	0
Bienes Muebles, Inmuebles e Intangibles	1,936,000	406,125	2,342,125	1,851,573	1,851,573	490,552
Mobiliario y Equipo de Administración	1,369,088	4,835	1,373,923	1,271,768	1,271,768	102,155
Mobiliario y Equipo Educativo y Recreativo	395,072	-6,675	388,397	0	0	388,397
Equipo e Instrumental Médico y de Laboratorio	0	0	0	0	0	0
Vehículos y Equipo de Transporte	0	412,800	412,800	412,800	412,800	0
Equipo de Defensa y Seguridad	0	0	0	0	0	0
Maquinaria, Otros Equipos y Herramientas	0	0	0	0	0	0
Activos Biológicos	0	0	0	0	0	0
Bienes Inmuebles	24,322	-24,322	0	0	0	0
Activos Intangibles	147,518	19,487	167,005	167,005	167,005	0
Inversión Pública	0	0	0	0	0	0
Obra Pública en Bienes de Dominio Público	0	0	0	0	0	0
Obra Pública en Bienes Propios	0	0	0	0	0	0
Proyectos Productivos y Acciones de Fomento	0	0	0	0	0	0
Inversiones Financieras y Otras Provisiones	0	0	0	0	0	0
Inversiones Para el Fomento de Actividades Productivas	0	0	0	0	0	0
Acciones y Participaciones de Capital	0	0	0	0	0	0

Compra de Títulos y Valores				0			0
Concesión de Préstamos				0			0
Inversiones en Fideicomisos, Mandatos y Otros Análogos				0			0
Otras Inversiones Financieras				0			0
Provisiones para Contingencias y Otras Erogaciones Especiales				0			0
Participaciones y Aportaciones	0	0		0	0	0	0
Participaciones				0			0
Aportaciones				0			0
Convenios				0			0
Deuda Pública	0	0		0	0	0	0
Amortización de la Deuda Pública				0			0
Intereses de la Deuda Pública				0			0
Comisiones de la Deuda Pública				0			0
Gastos de la Deuda Pública				0			0
Costo por Coberturas				0			0
Apoyos Financieros				0			0
Adeudos de Ejercicios Fiscales Anteriores (Adefas)				0			0
Total del Gasto	23,521,404	37,232,464	60,753,868	58,335,922	58,335,922	2,417,946	



Mtro. Hector Rene Escalante Assmar
Jefatura Departamento Recursos Financieros



Mtro. Ramon Enrique Lopez Fuentes.
Direccion General

Instituto Tecnológico Superior de Cananea
Estado Analítico del Ejercicio del Presupuesto de Egresos Detallado - LOF

CPCA-II-05

Distribución por Objeto del Gasto (Capítulo y Concepto)

Del 01 de Enero al 31 de Diciembre de 2020

CUENTA PÚBLICA : 2020

PF555

Concepto (C)	Egresos					Subsidios (H)
	Aprobado (A)	Ampliaciones (P)	Modificado	Devengado	Pagado	
B. Gasto No Etiquetado (P=449C=0141414)	23,121,684.00	1,738,907.00	20,382,777.00	22,862,428.00	22,862,428.00	2,417,543.00
A. Servicios Personales (A=1111=0141414=0141414)	17,341,000.00	1,223,933.00	16,117,067.00	16,424,552.00	16,424,552.00	21,503.00
a) Servicios Personales (A=1111=0141414=0141414)	13,172,686.00	84,311.00	13,088,375.00	13,088,375.00	13,088,375.00	-
a)1) Remuneraciones al Personal de Calidad Permanente	-	-	-	-	-	-
a)2) Remuneraciones al Personal de Calidad Temporal	-	-	-	-	-	-
a)3) Remuneraciones Adicionales y Especiales	1,506,129.00	448,528.00	1,057,601.00	1,057,601.00	1,057,601.00	-
a)4) Seguro Social	2,473,611.00	1,243,310.00	1,230,301.00	3,716,921.00	3,716,921.00	-
a)5) Otras Prestaciones Sociales y Económicas	2,086,775.00	113,803.00	1,972,972.00	2,118,358.00	2,118,358.00	21,503.00
a)6) Pensiones	-	-	-	-	-	-
a)7) Pago de Exámenes a Servidores Públicos	503,872.00	483,471.00	10,401.00	10,401.00	10,401.00	1.00
B. Materiales y Suministros (B=1111=0141414=0141414)	2,516,000.00	-	2,516,000.00	3,387,307.00	3,387,307.00	1,146,960.00
b)1) Materiales de Administración, Gestión de Documentos y Activales Ordinarios	1,152,114.00	57,392.00	1,209,506.00	847,726.00	847,726.00	250,011.00
b)2) Materiales y Suministros	208,864.00	-	208,864.00	81,805.00	81,805.00	137,859.00
b)3) Materiales y Suministros de Producción y Comercialización	-	57,392.00	57,392.00	57,392.00	57,392.00	-
b)4) Materiales y Suministros de Construcción y de Reparación	215,000.00	-	215,000.00	22,757.00	22,757.00	232,263.00
b)5) Productos Químicos, Farmacéuticos y de Laboratorio	96,072.00	-	96,072.00	81,327.00	81,327.00	14,745.00
b)6) Contribuciones, Labores y Arrendamientos	341,446.00	-	341,446.00	115,254.00	115,254.00	426,192.00
b)7) Vehículos, Bienes, Prendas de Protección y Activos Depreciables	193,830.00	22,023.00	171,807.00	110,708.00	110,708.00	68,830.00
b)8) Materiales y Suministros Para Seguridad	-	-	-	-	-	-
b)9) Instrumentos, Relaciones y Accesorios Menores	65,714.00	22,023.00	87,737.00	80,473.00	80,473.00	7,843.00
C. Servicios Generales (C=1111=0141414=0141414)	1,786,400.00	123,667.00	1,910,067.00	1,133,256.00	1,133,256.00	766,836.00
c)1) Servicios Sociales	19,765.00	4,719.00	15,046.00	4,729.00	4,729.00	19,764.00
c)2) Servicios de Asesoramiento	-	-	-	-	-	-
c)3) Servicios Profesionales, Científicos, Técnicos y Otros Servicios	-	64,959.00	64,959.00	64,960.00	64,960.00	1.00
c)4) Servicios Financieros, Bancarios y Comerciales	192,905.00	14,657.00	207,562.00	92,136.00	92,136.00	75,946.00
c)5) Servicios de Instalación, Reparación, Mantenimiento y Conservación	58,709.00	1,911,693.00	1,970,402.00	816,789.00	816,789.00	242,760.00
c)6) Servicios de Comunicación Social y Publicidad	88,036.00	81,874.00	169,910.00	6,181.00	6,181.00	-
c)7) Servicios de Transportación y Viajes	311,832.00	506,339.00	818,171.00	5,506.00	5,506.00	6.00
c)8) Servicios Ordinarios	463,236.00	406,651.00	869,887.00	6,837.00	6,837.00	95,676.00
c)9) Otros Servicios Generales	472,714.00	46,176.00	518,890.00	157,165.00	157,165.00	281,096.00
D. Transferencias, Apoyos, Subsidios y Otras Ayudas (D=1111=0141414=0141414)	38,000.00	-	38,000.00	38,000.00	38,000.00	-
d)1) Transferencias Internas y Asignaciones al Sector Público	-	-	-	-	-	-
d)2) Transferencias al Resto del Sector Público	-	-	-	-	-	-
d)3) Subsidios y Subvenciones	-	-	-	-	-	-
d)4) Ayudas Sociales	38,000.00	-	38,000.00	38,000.00	38,000.00	-
d)5) Pensiones y Jubilaciones	-	-	-	-	-	-
d)6) Transferencias a Entidades, Municipios y Otros Analistas	-	-	-	-	-	-
d)7) Transferencias a la Seguridad Social	-	-	-	-	-	-
d)8) Otras	-	-	-	-	-	-
d)9) Transferencias al Exterior	-	-	-	-	-	-

E. Bienes Muebles, Inmuebles e Intangibles (1+2+3+4+5+6+7+8+9)	1,325,999.20	496,125.00	2,342,124.00	1,651,673.00	1,651,672.00	496,551.00
e1) Medios de Equipo de Administración	1,305,000.00	4,822.00	1,373,623.00	1,271,718.00	1,271,718.00	102,154.00
e2) Mobiliario y Equipo Educativo e Investigativo	385,072.00	6,673.00	391,745.00	-	-	385,072.00
e3) Equipo e Instrumental Médico y de Laboratorio	-	-	-	-	-	-
e4) Vehículos y Equipo de Transporte	-	412,000.00	412,000.00	412,000.00	412,000.00	-
e5) Equipo de Defensa y Seguridad	-	-	-	-	-	-
e6) Maquinaria, Otros Equipos e Instrumentos	-	-	-	-	-	-
e7) Activos Biológicos	-	-	-	-	-	-
e8) Bienes Intangibles	24,322.00	24,322.00	-	-	-	-
e9) Activos Intangibles	147,517.00	15,457.00	162,974.00	162,204.00	162,204.00	-
F. Inversión Pública (1+1+2+3)	-	-	-	-	-	-
F1) Obras Públicas en Bienes de Dominio Público	-	-	-	-	-	-
F2) Obras Públicas de Bienes Propios	-	-	-	-	-	-
F3) Proyectos Productivos y Acciones de Fomento	-	-	-	-	-	-
F4) Inversiones Financieras y Otras Provisionales (Grupos 4+5+6+7+8+9)	-	-	-	-	-	-
F5) Inversiones Para el Fomento de Actividades Productivas	-	-	-	-	-	-
F6) Accesos y Participaciones en Capital	-	-	-	-	-	-
F7) Compra de Tierras y Valores	-	-	-	-	-	-
F8) Construcción de Edificios	-	-	-	-	-	-
F9) Inversiones en Fomento, Mercados y Otras Actividades Económicas de Desarrollo (Municipales)	-	-	-	-	-	-
F0) Otras Inversiones Financieras	-	-	-	-	-	-
G. Provisiones para Contingencias y Otras Excepciones Especiales	-	-	-	-	-	-
H. Participaciones y Aportaciones (1+1+2+3)	-	-	-	-	-	-
H1) Participaciones	-	-	-	-	-	-
H2) Aportaciones	-	-	-	-	-	-
H3) Convenios	-	-	-	-	-	-
I. Deuda Pública (1+1+2+3+4+5+6+7)	-	-	-	-	-	-
I1) Amortización de la Deuda Pública	-	-	-	-	-	-
I2) Intereses de la Deuda Pública	-	-	-	-	-	-
I3) Comisiones de la Deuda Pública	-	-	-	-	-	-
I4) Gastos de la Deuda Pública	-	-	-	-	-	-
I5) Costo por Calamidad	-	-	-	-	-	-
I6) Ayudas Financieras	-	-	-	-	-	-
I7) Adelantos de Ejercicios Fiscales Anteriores (ADEFA)	-	-	-	-	-	-
J. Gasto Ejecutado (1+1+2+3+4+5+6+7)	-	35,473,455.00	35,473,455.00	35,473,454.00	35,473,454.00	1.00
A. Servicios Personales (1+1+2+3+4+5+6+7)	-	31,885,399.00	31,885,399.00	31,885,399.00	31,885,399.00	1.00
A1) Insumos al Personal de Cuidado Personal	-	28,413,961.00	28,413,961.00	28,413,961.00	28,413,961.00	1.00
A2) Insumos al Personal de Cuidado Transitorio	-	-	-	-	-	-
A3) Insumos al Personal de Cuidado Especializado	-	-	-	-	-	-
A4) Seguridad Social	2,161,452.00	2,161,452.00	2,161,452.00	2,161,452.00	2,161,452.00	-
A5) Otras Provisiones Sociales y Económicas	5,626,638.00	5,626,638.00	5,626,638.00	5,626,638.00	5,626,638.00	-
A6) Provisiones	3,316,542.00	3,316,542.00	3,316,542.00	3,316,542.00	3,316,542.00	-
A7) Fijos de Contratos a Servidores Públicos	367,178.00	367,178.00	367,178.00	367,178.00	367,178.00	-
B. Materiales y Suministros (1+1+2+3+4+5+6+7+8+9)	191,056.00	191,056.00	191,056.00	191,056.00	191,056.00	-
B1) Materiales de Administración, Estructura de Documentos y Activos Claveles	-	-	-	-	-	-
B2) Materiales y Utensilios	-	-	-	-	-	-
B3) Materiales Primos y Materiales de Producción y Comercialización	-	-	-	-	-	-

14) Maquinaria y Aparatos de Construcción y de Reparo	175,000.00	175,000.00	175,000.00	175,000.00	175,000.00	-
15) Productos Químicos, Farmacéuticos y de Laboratorio	-	-	-	-	-	-
16) Combustibles, Lubricantes y Aditivos	-	-	-	-	-	-
17) Vestuario, Batazo, Puntada de Protección y Activos Deportivos	-	-	-	-	-	-
18) Maquinaria y Suministro Para Seguridad	-	-	-	-	-	-
19) Herramientas, Reparaciones y Accesorios Maiores	11,200.00	11,200.00	11,200.00	11,200.00	11,200.00	-
20) Servicios Generales (C=1+2+3+4+5+6+7+8+9)	3,303,096.00	3,303,096.00	3,303,096.00	3,303,096.00	3,303,096.00	-
21) Servicios Sociales	818,200.00	818,200.00	818,200.00	818,200.00	818,200.00	-
22) Servicio de Análisis	13,874.00	13,874.00	13,874.00	13,874.00	13,874.00	-
23) Servicios Profesionales, Científicos, Técnicos y Otros Servicios	434,070.00	434,070.00	434,070.00	434,070.00	434,070.00	-
24) Servicios Financieros, Bancarios y Comerciales	275,000.00	275,000.00	275,000.00	275,000.00	275,000.00	-
25) Servicios de Instalación, Reparación, Mantenimiento y Conservación	812,811.00	812,811.00	812,811.00	812,811.00	812,811.00	-
26) Servicios de Comunicación Social y Publicidad	59,480.00	59,480.00	59,480.00	59,480.00	59,480.00	-
27) Servicios de Trabajo y Vigilancia	172,886.00	172,886.00	172,886.00	172,886.00	172,886.00	-
28) Servicios Otros	88,740.00	88,740.00	88,740.00	88,740.00	88,740.00	-
29) Otros Servicios Generales	789,339.00	789,339.00	789,339.00	789,339.00	789,339.00	-
30) Transmisión, Agregación, Subsidio y Otro Apalado (1=1+2+3+4+5+6+7+8+9+10)	3,910.00	3,910.00	3,910.00	3,910.00	3,910.00	-
31) Transmisión Internet y Asignaciones al Sector Público	-	-	-	-	-	-
32) Subsidios y Subvenciones	-	-	-	-	-	-
33) Ayudas Sociales	-	-	-	-	-	-
34) Pensiones y Jubilaciones	-	-	-	-	-	-
35) Transmisión a Fideicomiso, Mandatos y Otro Asignado	-	-	-	-	-	-
36) Transmisión a la Seguridad Social	-	-	-	-	-	-
37) Donaciones	-	-	-	-	-	-
38) Transmisión al Extranjero	-	-	-	-	-	-
39) Bienes Muebles, Inmuebles e Intangibles (E=1+2+3+4+5+6+7+8+9+10)	-	-	-	-	-	-
40) Mobiliario y Equipo de Administración	-	-	-	-	-	-
41) Mobiliario y Equipo Educativo y Recreación	-	-	-	-	-	-
42) Equipo e Instrumental Médico y de Laboratorio	-	-	-	-	-	-
43) Vehículos y Equipo de Transporte	-	-	-	-	-	-
44) Equipo de Defensa y Seguridad	-	-	-	-	-	-
45) Maquinaria, Otros Equipos y Herramientas	-	-	-	-	-	-
46) Activos Intangibles	-	-	-	-	-	-
47) Bienes Inmuebles	-	-	-	-	-	-
48) Activos Intangibles	-	-	-	-	-	-
49) Inversión Pública (1=1+2+3)	-	-	-	-	-	-
50) Otro Público en Bienes de Dominio Público	-	-	-	-	-	-
51) Otro Público en Bienes Propios	-	-	-	-	-	-
52) Proyectos Productivos y Acciones de Fomento	-	-	-	-	-	-
53) Inversiones Financieras y Otras Provisiones (1=1+2+3+4+5+6+7)	-	-	-	-	-	-
54) Fomento Para el Fomento de Actividades Productivas	-	-	-	-	-	-
55) Acciones y Participaciones de Capital	-	-	-	-	-	-
56) Compra de Títulos y Valores	-	-	-	-	-	-
57) Cancelación de Provisiones	-	-	-	-	-	-
58) Inversiones en Fideicomiso, Mandatos y Otro Asignado	-	-	-	-	-	-
59) Fideicomiso de Deudas, Suavizado (Informal)	-	-	-	-	-	-
60) Otras Inversiones Financieras	-	-	-	-	-	-

27) Provisiones para Contingencias y Otras Engagements Especiales									
34. Pagos por Impuestos y Aportaciones (34.1+34.2+34.3)									
34.1) Impuestos									
34.2) Aportaciones									
34.3) Convenios									
35. Deuda Pública (35.1+35.2+35.3+35.4+35.5)									
35.1) Acreditación de la Deuda Pública									
35.2) Intereses de la Deuda Pública									
35.3) Comisiones de la Deuda Pública									
35.4) Gastos de la Deuda Pública									
35.5) Costo por Calamidad									
36. Otros Ingresos									
37. Aduchos de Ejercicios Financieros Anteriores (ADTEFA)									
38. Total de Egresos (38.1 + 38.2)	23,371,461.00	37,732,462.00	65,723,866.00	98,125,332.00	98,125,332.00	2,417,944.00			

Mtro. Hector Rene Zalante Assmar
 Jefatura Departamento Recursos Financieros

Mtro. Ramon Enrique Lopez Fuentes.
 Direccion General

Instituto Tecnológico Superior de Cananea
Estado Analítico del Ejercicio Presupuesto de Egresos
Clasificación Económica (por Tipo de Gasto)
Del 01 de Enero al 31 de Diciembre de 2020

CPCA-II-06

CUENTA PÚBLICA : _____ 2020

Concepto	Egresos Aprobado Anual (1)	Ampliaciones/ (Reducciones) (2)	Egresos Modificado Anual (3=1+2)	Egresos Devengado Acumulado (4)	Egresos Pagado Acumulado (5)	Subejercicio (6 = 3 - 4)
Gasto Corriente	21,585,403	36,826,339	58,411,742	56,484,349	56,484,349	1,927,393
Gasto de Capital	1,936,001	406,125	2,342,126	1,851,573	1,851,573	490,553
Amortización de la Deuda y Disminución de Pasivos			0			0
Pensiones y Jubilaciones			0			0
Participaciones			0			0
Total del Gasto	23,521,404	37,232,464	60,753,868	58,335,922	58,335,922	2,417,946


 Mtro. Hector Rene Escalante Assmar
 Jefatura Departamento Recursos Financieros



 Mtro. Ramon Enrique Lopez Fuentes.
 Direccion General

Instituto Tecnológico Superior de Cananea
 Estado Analítico del Ejercicio Presupuesto de Egresos
 Clasificación Administrativa (Por Unidad Administrativa)
 Del 01 de Enero al 31 de Diciembre de 2020

CUENTA PÚBLICA : 2020

Clasificación Administrativa (Por Unidad Administrativa)	(1) Egresos Aprobado Anual	(2) Ampliaciones/ (Reducciones)	(3)+(2) Egresos Modificado Anual	(4) Egresos Devengado Acumulado	(5) Egresos Pagado Acumulado	(6+3+4) Subejercicio
DIRECCION	1,175,614	1,850,302	3,026,516	2,915,665	2,915,665	120,650
SUB. ACADEMICA	11,521,019	18,236,834	29,757,853	28,573,519	28,573,519	1,184,335
SUB. VINCULACION	1,645,860	2,605,262	4,251,122	4,081,931	4,081,931	169,191
SUB. ADMINISTRATIVA	7,053,686	11,165,407	18,219,092	17,493,990	17,493,990	725,102
SUB. PLANEACION	2,125,226	3,364,059	5,489,285	5,270,816	5,270,816	218,469
Total del Gasto	23,521,404	37,232,464	60,753,868	58,335,922	58,335,922	2,417,946

Mtro. Hector Rene Escalante Assmar
 Jefatura Departamento Recursos Financieros


 Mtro. Ramon Enrique Lopez Fuentes
 Direccion General

Concepto (c)	Egresos					Subejercicio (e)
	Aprobado (d)	Ampliaciones/ (Reducciones)	Modificado	Devengado	Pagado	
II. Gasto No Etiquetado (II=A+B+C+D+E+F+G+H)	23,521,404.00	1,758,969.00	25,280,373.00	22,862,428.00	22,862,428.00	2,417,945.00
DIRECCION	1,175,614.25	87,915.00	1,263,529.25	1,142,678.22	1,142,678.22	120,851.03
SUB. ACADEMICA	11,521,019.13	861,560.00	12,382,579.13	11,198,246.09	11,198,246.09	1,184,333.04
SUB. VINCULACION	1,645,859.95	123,080.00	1,768,939.95	1,599,749.51	1,599,749.51	169,190.44
SUB. ADMINISTRATIVA	7,053,584.99	527,466.00	7,581,170.99	6,856,068.85	6,856,068.85	725,102.14
SUB. PLANEACION	2,125,225.68	158,928.00	2,284,153.68	2,065,685.33	2,065,685.33	218,468.35
III. Gasto Etiquetado (III=A+B+C+D+E+F+G+H)	-	35,473,495.00	35,473,495.00	35,473,494.00	35,473,494.00	1.00
DIRECCION	-	1,772,989.00	1,772,989.00	1,772,987.06	1,772,987.06	1.94
SUB. ACADEMICA	-	17,375,269.00	17,375,269.00	17,375,272.46	17,375,272.46	3.46
SUB. VINCULACION	-	2,482,184.00	2,482,184.00	2,482,181.89	2,482,181.89	2.11
SUB. ADMINISTRATIVA	-	10,637,919.00	10,637,919.00	10,637,921.63	10,637,921.63	2.63
SUB. PLANEACION	-	3,205,134.00	3,205,134.00	3,205,130.97	3,205,130.97	3.03
III. Total de Egresos (III = I + II)	23,521,404.00	37,232,464.00	60,753,868.00	58,335,922.00	58,335,922.00	2,417,946.00


Mtro. Hector Rene Escalante Assmar
Jefatura Departamento Recursos Financieros


Mtro. Ramon Enrique Lopez Fuentes.
Direccion General

Instituto Tecnológico Superior de Cananea
Estado Analítico del Ejercicio Presupuesto de Egresos
Clasificación Administrativa (Por Poderes)
Del 01 de Enero al 31 de Diciembre de 2020

CPCA-II-09

CUENTA PÚBLICA : 2020

Clasificación Administrativa (Por Poderes)	Egresos Aprobado Anual (1)	Ampliaciones/ (Reducciones) (2)	Egresos Modificado Anual (3=1+2)	Egresos Devengado Acumulado (4)	Egresos Pagado Acumulado (5)	Subejercicio (6 = 3 - 4)
Poder Ejecutivo	23,521,404	37,232,464	60,753,868	58,335,922	58,335,922	2,417,946
Poder Legislativo			0			0
Poder Judicial			0			0
Órganos Autónomos			0			0
Total del Gasto	23,521,404	37,232,464	60,753,868	58,335,922	58,335,922	2,417,946



Mtro. Hecctor Rene Escalante Assmar
 Jefatura Departamento Recursos Financieros



Mtro. Ramon Enrique Lopez Fuentes.
 Direccion General

Instituto Tecnológico Superior de Cananea
 Estado Analítico del Ejercicio Presupuesto de Egresos
 CPCA-II-10

Clasificación Administrativa (Por Tipo de Organismos o Entidad Paraestatal)

Del 01 de Enero al 31 de Diciembre de 2020

CUENTA PÚBLICA : 2020

Concepto	Egresos Aprobado Anual (1)	Ampliaciones/ (Reducciones) (2)	Egresos Modificado Anual (3=1+2)	Egresos Devengado Acumulado (4)	Egresos Pagado Acumulado (5)	Subejercicio (6 = 3 - 4)
Entidades Paraestatales y Fideicomisos No Empresariales y No Financieros	23,521,404	37,232,464	60,753,868	58,335,922	58,335,922	2,417,946
Instituciones Públicas de la Seguridad Social			0			0
Entidades Paraestatales Empresariales No Financieras con Participación Estatal Mayoritaria			0			0
Fideicomisos Empresariales No Financieros con Participación Estatal Mayoritaria			0			0
Entidades Paraestatales Empresariales Financieras Monetarias con Participación Estatal Mayoritaria			0			0
Entidades Paraestatales Empresariales Financieras No Monetarias con Participación Estatal Mayoritaria			0			0
Fideicomisos Financieros Públicos con Participación Estatal Mayoritaria			0			0
Total del Gasto	23,521,404	37,232,464	60,753,868	58,335,922	58,335,922	2,417,946

Mtro. Hector Rene Escalante Assmar
 Jefatura Departamento Recursos Financieros

Mtro. Ramon Enrique Lopez Fuentes.
 Direccion General

Instituto Tecnológico Superior de Cananea
 Estado Analítico del Ejercicio Presupuesto de Egresos
 Clasificación Funcional (Finalidad y Función)
 Del 01 de Enero al 31 de Diciembre de 2020

CPCA-II-11

CUENTA PÚBLICA : 2020

Concepto	Egresos Aprobado Anual (1)	Ampliaciones/ (Reducciones) (2)	Egresos Modificado Anual (3=1+2)	Egresos Devengado Acumulado (4)	Egresos Pagado Acumulado (5)	Subejercicio (6 = 3 - 4)
Gobierno	0	0	0	0	0	0
Legislación			0			0
Justicia			0			0
Coordinación de la Política de Gobierno			0			0
Relaciones Exteriores			0			0
Asuntos Financieros y Hacendarios			0			0
Seguridad Nacional			0			0
Asuntos de Orden Público y Seguridad Interior			0			0
Otros Servicios Generales			0			0
Desarrollo Social	23,521,404	37,232,464	60,753,868	58,335,922	58,335,922	2,417,946
Protección Ambiental			0			0
Viviendas y Servicios a la Comunidad			0			0
Salud			0			0
Recreación, Cultura y Otras Manifestaciones Sociales			0			0
Educación	23,521,404	37,232,464	60,753,868	58,335,922	58,335,922	2,417,946
Protección Social			0			0
Otros Asuntos Sociales			0			0
Desarrollo Económico	0	0	0	0	0	0
Asuntos Económicos, Comerciales y Laborales en General			0			0
Agropecuaria, Silvicultura, Pesca y Caza			0			0
Combustibles y Energía			0			0
Minería, Manufacturas y Construcción			0			0
Transporte			0			0
Comunicaciones			0			0
Turismo			0			0
Ciencia, Tecnología e Innovación			0			0
Otras Industrias y Otros Asuntos Económicos			0			0
Otras No Clasificadas en funciones anteriores	0	0	0	0	0	0
Transacciones de la Deuda Pública / Costo financiero de la Deuda	0	0	0	0	0	0
Transferencias, Participaciones y Aportaciones entre Diferentes Niveles y Órdenes de gobierno			0			0
Saneamiento del Sistema Financiero			0			0
Adeudos de ejercicios Fiscales Anteriores			0			0
Total del Gasto	23,521,404	37,232,464	60,753,868	58,335,922	58,335,922	2,417,946

Mtro. Hector Rene Escalante Assmar
 Jefatura Departamento Recursos Financieros

Mtro. Ramon Enrique Lopez Fuentes,
 Direccion General

Instituto Tecnológico Superior de Cananea

Estado Analítico del Ejercicio del Presupuesto de Egresos Detallado - LDF
 Clasificación Funcional (Finalidad y Función)
 Del 01 de Enero al 31 de Diciembre de 2020

CPCA-II-12

CUENTA PÚBLICA : 2020

(PESOS)

Concepto (c)	Egresos					Subejercicio (e)
	Aprobado (d)	Ampliaciones/ (Reducciones)	Modificado	Devengado	Pagado	
I. Gasto No Etiquetado (I=A+B+C+D)	23,521,404.00	1,758,969.00	25,280,373.00	22,862,428.00	22,862,428.00	2,417,945.00
A. Gobierno (A=a1+a2+a3+a4+a5+a6+a7+a8)	-	-	-	-	-	-
a1) Legislación						
a2) Justicia						
a3) Coordinación de la Política de Gobierno						
a4) Relaciones Exteriores						
a5) Asuntos Financieros y Hacendarios						
a6) Seguridad Nacional						
a7) Asuntos de Orden Público y de Seguridad Interior						
a8) Otros Servicios Generales						
B. Desarrollo Social (B=b1+b2+b3+b4+b5+b6+b7)	23,521,404.00	1,758,969.00	25,280,373.00	22,862,428.00	22,862,428.00	2,417,945.00
b1) Protección Ambiental						
b2) Vivienda y Servicios a la Comunidad						
b3) Salud						
b4) Recreación, Cultura y Otras Manifestaciones Sociales						
b5) Educación						
b6) Protección Social						
b7) Otros Asuntos Sociales						
C. Desarrollo Económico (C=c1+c2+c3+c4+c5+c6+c7+c8+c9)	-	-	-	-	-	-
c1) Asuntos Económicos, Comerciales y Laborales en General						
c2) Agropecuaria, Silvicultura, Pesca y Caza						
c3) Combustibles y Energía						
c4) Minería, Manufacturas y Construcción						
c5) Transporte						

Concepto (c)	Egresos					Subejercicio (e)
	Aprobado (d)	Ampliaciones/ (Reducciones)	Modificado	Devengado	Pagado	
c5) Comunicaciones c7) Turismo c8) Ciencia, Tecnología e Innovación c9) Otras Industrias y Otros Asuntos Económicos	-	-	-	-	-	-
D. Otras No Clasificadas en Funciones Anteriores (D=d1+d2+d3+d4) d1) Transacciones de la Deuda Pública / Costo Financiero de la Deuda d2) Transferencias, Participaciones y Aportaciones Entre Diferentes Niveles y Ordenes de Gobierno d3) Saneamiento del Sistema Financiero d4) Adeudos de Ejercicios Fiscales Anteriores	-	-	-	-	-	-
II. Gasto Etiquetado (I=A+B+C+D)	-	35,473,495.00	35,473,495.00	35,473,494.00	35,473,494.00	1.00
A. Gobierno (A=a1+a2+a3+a4+a5+a6+a7+a8) a1) Legislación a2) Justicia a3) Coordinación de la Política de Gobierno a4) Relaciones Exteriores a5) Asuntos Financieros y Hacendarios a6) Seguridad Nacional a7) Asuntos de Orden Público y de Seguridad Interior a8) Otros Servicios Generales	-	-	-	-	-	-
B. Desarrollo Social (B=b1+b2+b3+b4+b5+b6+b7) b1) Protección Ambiental b2) Vivienda y Servicios a la Comunidad b3) Salud b4) Recreación, Cultura y Otras Manifestaciones Sociales b5) Educación b6) Protección Social b7) Otros Asuntos Sociales	-	35,473,495.00	35,473,495.00	35,473,494.00	35,473,494.00	1.00
C. Desarrollo Económico (C=c1+c2+c3+c4+c5+c6+c7+c8+c9)	-	-	-	-	-	-

Concepto (c)	Egresos					Subejercicio (e)
	Aprobado (d)	Ampliaciones/ (Reducciones)	Modificado	Devengado	Pagado	
c1) Asuntos Económicos, Comerciales y Laborales en General	-	-	-	-	-	-
c2) Agropecuaria, Silvicultura, Pesca y Caza	-	-	-	-	-	-
c3) Combustibles y Energía	-	-	-	-	-	-
c4) Minería, Manufacturas y Construcción	-	-	-	-	-	-
c5) Transporte	-	-	-	-	-	-
c6) Comunicaciones	-	-	-	-	-	-
c7) Turismo	-	-	-	-	-	-
c8) Ciencia, Tecnología e Innovación	-	-	-	-	-	-
c9) Otras Industrias y Otros Asuntos Económicos	-	-	-	-	-	-
D. Otras No Clasificadas en Funciones Anteriores (D=d1+d2+d3+d4)	-	-	-	-	-	-
d1) Transacciones de la Deuda Pública / Costo Financiero de la Deuda	-	-	-	-	-	-
d2) Transferencias, Participaciones y Aportaciones Entre Diferentes Niveles y Ordenes de Gobierno	-	-	-	-	-	-
d3) saneamiento del Sistema Financiero	-	-	-	-	-	-
d4) Adeudos de Ejercicios Fiscales Anteriores	-	-	-	-	-	-
III. Total de Egresos (III = I + II)	23,521,404.00	37,232,464.00	60,753,868.00	58,335,922.00	58,335,922.00	2,417,946.00

Mtro. Hector Rene Escalante Assmar
 Jefatura Departamento Recursos Financieros

Mtro. Ramon Enrique Lopez Fuentes.
 Direccion General

Sistema Estatal de Evaluación
Estado Analítico del Ejercicio Presupuesto de Egresos
Por Partida del Gasto

CPCA-II-13

Instituto Tecnológico Superior de Cananea
Del 01 de Enero al 31 de Diciembre de 2020

CUENTA PÚBLICA: 2020

(PESOS)

	Ejercicio del Presupuesto por Partida / Descripción	Egresos Aprobado Anual (1)	Ampliaciones/ (Reducciones) (2)	Egresos Modificado Anual (3=1+2)	Egresos Devengado Acumulado (4)	Egresos Pagado Acumulado (5)	Subejercicio (6 = 3 - 4)	% Avance Anual (7=4/5)
1000	SERVICIOS PERSONALES							
1100	Remuneraciones al Personal de Carácter Permanente	\$ 17,245,000.00	\$ 33,114,554.00	50,359,554	50,337,990	50,337,990	21,564	100%
11301	Sueldos	\$ 11,072,607.00	\$ 20,329,280.00	31,401,887	\$ 31,401,885.42	\$ 31,401,885.42	2	100%
11306	Riesgo Laboral	3,023,732.00	10,450,929.00	13,474,661.00	13,474,660.61	13,474,660.61	0.39	100%
11307	Ayuda para Habitación	4,421,149.00	2,068,752.00	6,487,901.00	6,487,900.69	6,487,900.69	0.31	100%
11310	Ayuda para Energía Eléctrica	2,051,709.00	4,811,886.00	6,863,595.00	6,863,594.48	6,863,594.48	0.52	100%
1300	Remuneraciones Adicionales y Especiales	1,576,017.00	2,999,713.00	4,575,730.00	4,575,729.64	4,575,729.64	0.36	100%
13101	Primas y Acreditaciones por Años de Servicio Efectivos Prestados al Personal	1,106,129.00	2,610,026.00	3,716,155.00	3,716,155.25	3,716,155.25	0	100%
13201	Prima Vacacional	524,127.00	2,000,069.00	2,524,196.00	2,524,196.27	2,524,196.27	0	100%
13202	Gratificación por Fin de Año	385,280.00	445,435.00	830,715.00	830,714.95	830,714.95	0	100%
13203	Compensación por Ajuste de Calendario	59,213.00	302,031.00	361,244.00	361,244.03	361,244.03	0	100%
1400	Seguridad Social	137,509.00	137,509.00	-	-	-	0	100%
14101	Aportaciones al ISSSTE	2,475,617.00	6,871,615.00	9,347,232.00	9,347,233.32	9,347,233.62	-1	100%
14102	Cuotas por Seguro de Vida al ISSSTE	823,689.00	1,985,020.00	2,813,709.00	2,813,709.21	2,813,709.51	0	100%
14103	Cuotas por Seguro de Retiro al ISSSTESON	128.00	243.00	371.00	370.50	370.50	1	100%
14104	Asignación para Prestamos a Corto Plazo	3,148.00	7,811.00	10,959.00	10,959.00	10,959.00	0	100%
14105	Aportaciones al seguro de cesantía de edad avanzada y vejez	49,806.00	98,717.00	148,523.00	148,523.59	148,523.59	-1	100%
14106	Otras Prestaciones de Seguridad Social	49,806.00	98,717.00	148,523.00	148,523.59	148,523.59	-1	100%
14107	Cuotas para Infraestructura, Equipamiento, y Mantenimiento Hospitalario	812,465.00	3,031,126.00	3,843,591.00	3,843,591.02	3,843,591.02	0	100%
14201	Cuotas al FOVISSSTESON	99,612.00	198,796.00	298,408.00	298,408.16	298,408.16	0	100%
14301	Aportaciones al sistema de ahorro para el retiro	363,780.00	829,853.00	1,193,633.00	1,193,632.72	1,193,632.72	0	100%
14403	Otras Aportaciones de Seguros Colectivos	49,806.00	98,399.00	149,204.00	149,204.10	149,204.10	0	100%
1500	Cuotas Para el Fondo de Ahorro y Fondo de Trabajo	2,18,377.00	521,934.00	740,311.00	740,311.43	740,311.43	0	100%
15101	Aportaciones al Fondo de Ahorro de los Trabajadores	2,086,775.00	3,429,926.00	5,516,701.00	5,495,137.45	5,495,137.45	21,564	100%
15201	Indemnización al Personal	1,788,295.00	3,597,270.00	5,385,565.00	5,364,002.23	5,364,002.23	21,563	100%
15409	Bono para Despensa	30,242.00	30,242.00	-	-	-	0	100%
15417	Apoyo para Desarrollo y Capitalización	123,058.00	725.00	123,783.00	122,332.75	122,332.75	0	100%
1700	Pago de estímulos a Servidores Públicos	145,180.00	136,377.00	8,803.00	8,802.47	8,802.47	1	100%
1710	Estímulos	503,872.00	126,293.00	377,579.00	377,578.14	377,578.14	1	100%
		503,872.00	126,293.00	377,579.00	377,578.14	377,578.14	1	100%

(PESOS)

	Ejercicio del Presupuesto por Partida / Descripción	Egresos Aprobado Anual	Ampliaciones/ (Reducciones)	Egresos Modificado Anual	Egresos Devengado Acumulado	Egresos Pagado Acumulado	Subejercicio	% Avance Anual
17102	Estímulos al Personal	503,872.00	-	377,579.00	377,578.14	377,578.14	1	100%
2000	MATERIALES Y SUMINISTROS	2,516,000.00	191,089.90	2,707,089.90	1,558,096.95	1,558,086.95	1,148,993	94%
2100	Materiales de Administración, Emisión de Documentos y Artículos Oficiales	1,155,134.00	-	1,097,737.20	847,725.97	847,725.97	250,011	77%
21101	Materiales, Útiles y Equipos menores de Oficina	169,311.00	-	111,914.20	68,197.67	68,197.67	43,717	61%
21201	Materiales y Útiles de Impresión y Reproducción	239,627.00	-	141,150.06	80,956.80	80,956.80	60,193	59%
21501	Material para Informática	59,717.00	-	59,717.00	2,436.00	2,436.00	57,281	4%
21601	Material de Limpieza	160,486.00	-	160,486.00	95,172.34	95,172.34	65,314	39%
21701	Materiales Educativos	496,985.00	98,476.94	595,461.94	583,862.16	583,862.16	11,600	96%
21801	Placas, Engomados, Calcomanías y Hologramas	29,008.00	-	29,008.00	17,101.00	17,101.00	11,907	59%
2200	Alimentos y Utensilios	208,904.00	-	208,904.00	51,005.19	50,995.19	157,899	34%
22101	Productos Alimenticios para el Personal en las Instalaciones	90,236.00	-	90,236.00	34,795.45	34,785.45	55,443	39%
22105	Productos Alimenticios para Personas Derivado de la Prestación de Servicios Públicos en Unidades de Salud, educación y otras.	92,676.00	-	92,676.00	-	-	92,676	0%
22301	Utensilios para el Servicios de Alimentación	25,790.00	-	25,790.00	16,209.74	16,209.74	9,580	63%
23000	Materias Primas y Materiales de Producción	-	57,396.80	57,396.80	57,396.80	57,396.80	0	100%
23801	Mercancías Adquiridas para su Comercialización	-	57,396.80	57,396.80	57,396.80	57,396.80	0	100%
2400	Materiales y Artículos de Construcción y Reparación	255,079.00	179,800.00	434,879.00	202,597.35	202,597.35	232,282	47%
24201	Cemento y Productos de Concreto	891.00	-	891.00	265.94	265.94	625	30%
24301	Cal, yeso y Productos de Yeso	389.00	-	389.00	109.50	109.50	280	28%
24401	Madera y Productos de Madera	421.00	-	421.00	-	-	421	0%
24601	Material Eléctrico y Electrónico	158,287.00	-	158,287.00	15,367.47	15,367.47	142,920	10%
24701	Artículos Metales para la Construcción	1,969.00	-	1,969.00	650.38	650.38	1,319	33%
24801	Materiales Complementarios	77,193.00	179,800.00	256,993.00	183,867.99	183,867.99	73,105	72%
24901	Otros Materiales y Artículos de Construcción y Reparación	15,929.00	-	15,929.00	2,316.07	2,316.07	13,613	19%
2500	Productos Químicos, Farmacéuticos y de Laboratorio	96,073.00	-	96,073.00	81,327.39	81,327.39	14,746	86%
25101	Productos Químicos Básicos	12,280.00	12,279.51	0.49	-	-	0	0%
25301	Medicinas y Productos Farmacéuticos	27,523.00	8,189.69	19,333.31	7,383.00	7,383.00	11,950	36%
25401	Materiales, Accesorios y Suministros Médicos	-	5,400.00	5,400.00	5,400.00	5,400.00	0	100%
25501	Materiales, Accesorios y Suministros de Laboratorio	54,015.00	15,069.20	69,084.20	68,428.40	68,428.40	656	0%
25601	Fibras Sintéticas, Hules, Plásticos y Derivados	2,110.00	-	2,110.00	115.99	115.99	1,994	0%
25901	Otros Productos Químicos	145.00	-	145.00	0	0	145	0%
2600	Combustibles, Lubrificantes y Aditivos	541,466.00	-	541,466.00	115,284.04	115,284.04	426,182	21%
26101	Combustibles	541,466.00	-	541,466.00	115,284.04	115,284.04	426,182	21%
2700	Vestuario, Blancos, Prendas de Protección y Artículos Deportivos	193,631.00	-	171,629.07	110,798.16	110,798.16	60,831	60%
27101	Vestuario y Uniformes	86,718.00	-	69,017.56	39,157.72	39,157.72	29,860	57%
27201	Prendas de Seguridad y Protección Personal	292.00	17,700.44	17,992.44	17,700.44	17,700.44	292	98%

(PESOS)

Ejercicio del Presupuesto por Partida / Descripción		Egresos Aprobado Anual	Ampliaciones/ (Reducciones)	Egresos Modificado Anual	Egresos Devengado Acumulado	Egresos Pagado Acumulado	Subejercicio	% Avance Anual
27301	Artículos Deportivos	106,621.00	-	84,619.07	53,940.00	53,940.00	30,679	64%
2900	Herramientas, Refacciones y Accesorios Menores	65,713.00	33,291.83	99,004.83	91,962.05	91,962.05	7,043	97%
29101	Herramientas Menores	28,289.00	-	13,963.16	13,963.09	13,963.09	0	100%
29201	Refacciones y Accesorios Menores de Edificios	2,530.00	-	2,530.00	1,286.30	1,286.30	1,244	51%
29301	Refacciones y Accesorios Menores de Mobiliario	4,861.00	-	4,861.00	-	-	4,861	0%
29401	Refacciones y Accesorios Menores de Equipo de Cómputo y T.I.	29,095.00	47,617.67	76,712.67	76,712.66	76,712.66	0	100%
29601	Refacciones y Accesorios Menores de Equipo de Transporte	938.00	-	938.00	-	-	938	0%
3000	SERVICIOS GENERALES	1,786,404.43	3,516,784.93	5,303,189.36	4,546,351.59	4,546,351.59	756,837	86%
3100	Servicios Básicos	10,765.43	812,153.93	822,919.36	822,919.16	822,919.16	0	100%
31101	Energía Eléctrica	10,765.43	442,450.93	453,216.36	453,216.00	453,216.00	0	100%
31301	Agua	-	36,113.00	36,113.00	36,113.00	36,113.00	0	100%
31401	Telefonía Tradicional	-	78,175.00	78,175.00	78,175.00	78,175.00	0	100%
31701	Servicio de Acceso a Internet, Redes y Procesamiento de Información	-	255,415.00	255,415.00	255,415.16	255,415.16	0	100%
32000	Servicio de Arrendamiento	-	13,874.00	13,874.00	13,873.60	13,873.60	0	100%
32301	Arrendamiento de Muebles, Maquinaria y Equipo de Administración	-	13,874.00	13,874.00	13,873.60	13,873.60	0	100%
32501	Arrendamiento de Equipo de Transporte	-	-	-	-	-	0	0%
3300	Servicios Profesionales, Científicos, Técnicos y Otros Servicios	-	499,029.00	499,029.00	499,029.52	499,029.52	-1	100%
33201	Servicio de Diseño, Arquitectura, Ingeniería	-	-	-	-	-	0	0%
33302	Servicios de Consultorías	-	467,013.00	467,013.00	467,013.52	467,013.52	-1	100%
33401	Servicio de Capacitación	-	-	-	-	-	0	0%
33603	Impresiones y Publicaciones Oficiales	-	19,488.00	19,488.00	19,488.00	19,488.00	0	100%
33606	Impresión de Dctos. Oficiales para la Prestación de Servicios Públicos	-	12,528.00	12,528.00	12,528.00	12,528.00	0	100%
3400	Servicios Financieros, Bancarios y Comerciales	182,964.00	185,859.00	368,823.00	367,987.87	367,987.87	835	100%
34101	Servicios Financieros y Bancarios	82,515.00	25,646.00	56,869.00	56,034.17	56,034.17	835	96%
34401	Seguros de Responsabilidad Patrimonial y Fianzas	100,449.00	179,875.00	280,324.00	280,323.81	280,323.81	0	100%
34701	Fletes y Maniobras	-	31,630.00	31,630.00	31,629.89	31,629.89	0	100%
3500	Servicios de Instalación, Reparación, Mantenimiento y Conservación	56,709.00	1,910,509.00	1,967,218.00	1,628,596.82	1,628,596.82	338,619	83%
35101	Mantenimiento y Conservación de Inmuebles	-	1,853,711.00	1,853,711.00	1,515,093.25	1,515,093.25	338,618	82%
35201	Mantenimiento y Conservación de Mobiliario y Equipo	-	5,710.00	5,710.00	9,775.20	9,775.20	-15,485	-171%
35302	Mantenimiento y Conservación de Bienes Informáticos	41,223.00	41,223.00	-	-	-	0	0%
35501	Mantenimiento y Conservación de Equipo de Transporte	-	71,970.00	71,970.00	71,969.57	71,969.57	0	100%
35701	Mantenimiento y Conservación de Maquinaria y Equipo	-	31,761.00	31,761.00	31,760.80	31,760.80	0	100%
35801	Servicio de Limpieza y Manejo de Desechos	15,486.00	-	15,486.00	-	-	15,486	0%
3600	Servicios de Comunicación Social y Publicidad	88,039.00	22,389.00	65,650.00	65,649.29	65,649.29	1	100%
36101	Difusión por radio, televisión y otros medios de mensajería sobre programas y Actividades Gubernamentales	88,039.00	22,389.00	65,650.00	6,160.00	6,160.00	59,490	0%