


(PESOS)

	Ejercicio del Presupuesto por Partida / Descripción	Egresos Aprobado Anual	Ampliaciones/ (Reducciones)	Egresos Modificado Anual	Egresos Devengado Acumulado	Egresos Pagado Acumulado	Subejercicio	% Avance Anual
36201	Difusión por radio, televisión y otros medios de mensajes comerciales para promover la venta de productos y servicios	-	-	-	59,489.29	59,489.29	-59,489	100%
<b>3700</b>	<b>Servicios de Traslado y Viáticos</b>	<b>511,853.00</b>	<b>-</b>	<b>178,400.00</b>	<b>178,392.00</b>	<b>178,392.00</b>	<b>8</b>	<b>100%</b>
37101	Pasajes Aereos	140,928.00	-	55,215.00	55,215.00	55,215.00	0	100%
37201	Pasajes Terrestres	13,001.00	-	593.00	593.00	593.00	0	100%
37501	Viáticos en el Pais	253,479.00	-	58,100.00	58,100.00	58,100.00	0	100%
37502	Gastos de Camino	92,628.00	-	53,300.00	53,300.00	53,300.00	0	100%
37601	Viáticos en el Extranjero	8.00	-	9,971.00	9,971.00	9,971.00	8	100%
37901	Cuotas	11,809.00	-	1,213.00	1,213.00	1,213.00	0	100%
<b>3800</b>	<b>Servicios Oficiales</b>	<b>463,356.00</b>	<b>-</b>	<b>161,252.00</b>	<b>105,577.01</b>	<b>105,577.01</b>	<b>55,675</b>	<b>63%</b>
38101	Gastos de Ceremonial	15,631.00	-	38.00	-	-	38	75%
38201	Gastos de Orden Social y Cultural	83,228.00	-	96,362.00	73,577.00	73,577.00	21,785	71%
38301	Congresos y Convenciones	337,468.00	-	63,772.00	32,000.01	32,000.01	31,772	55%
38501	Gastos de Atención y Promoción	27,029.00	-	2,080.00	-	-	2,080	0%
<b>3900</b>	<b>Otros Servicios Generales</b>	<b>472,718.00</b>	<b>753,306.00</b>	<b>1,226,024.00</b>	<b>864,324.32</b>	<b>864,324.32</b>	<b>361,700</b>	<b>79%</b>
39201	Impuestos y Derechos	-	46,176.00	46,176.00	111,018.00	111,018.00	-64,842	200%
39801	Impuestos Sobre Nomina	472,718.00	707,130.00	1,179,848.00	753,306.32	753,306.32	426,542	65%
<b>4000</b>	<b>Transferencias, Asignaciones, Subsidios y Otras Ayudas</b>	<b>38,000.00</b>	<b>3,910.00</b>	<b>41,910.00</b>	<b>41,910.10</b>	<b>41,910.10</b>	<b>0.10</b>	<b>100%</b>
<b>4400</b>	<b>Ayudas Sociales</b>	<b>38,000.00</b>	<b>5,090.00</b>	<b>41,910.00</b>	<b>41,910.10</b>	<b>41,910.10</b>	<b>0.10</b>	<b>100%</b>
44101	Ayudas Sociales a Personas	38,000.00	5,090.00	32,910.00	32,910.10	32,910.10	0	100%
44106	Premios, Recompensas, Pensiones de Gracia	-	9,000.00	9,000.00	9,000.00	9,000.00	0	100%
<b>5000</b>	<b>Bienes Muebles, Inmuebles e Intangibles</b>	<b>1,936,000.00</b>	<b>406,125.00</b>	<b>2,342,125.00</b>	<b>1,851,573.40</b>	<b>1,851,573.40</b>	<b>490,552</b>	<b>79%</b>
<b>5100</b>	<b>Mobiliario y Equipo de Administración</b>	<b>1,369,089.00</b>	<b>4,835.00</b>	<b>1,373,924.00</b>	<b>1,271,768.20</b>	<b>1,271,768.20</b>	<b>102,156</b>	<b>92%</b>
51101	Mobiliario	9,498.00	9,000.00	498.00	-	-	498	0%
51501	Bienes Informáticos	573,912.00	463,713.00	1,037,625.00	1,037,625.10	1,037,625.10	0	100%
51901	Equipo de Administración	203,142.00	33,322.00	236,464.00	234,143.10	234,143.10	2,321	99%
51902	Mobiliario y equipo para escuelas, laboratorios y talleres	562,537.00	483,200.00	99,337.00	-	-	99,337	0%
<b>5200</b>	<b>Mobiliario y equipo educacional y recreativo</b>	<b>395,071.00</b>	<b>6,675.00</b>	<b>388,396.00</b>	<b>-</b>	<b>-</b>	<b>388,396</b>	<b>0%</b>
52101	Equipos y Aparatos Audiovisuales	72,267.00	-	72,267.00	-	-	72,267	0%
52301	Camaras Fotograficas y de Video	41,380.00	-	41,380.00	-	-	41,380	0%
52901	Otro mobiliario y equipo educacional y recreativo	281,424.00	6,675.00	274,749.00	-	-	274,749	0%
<b>5400</b>	<b>Vehiculos y Equipo de Transporte</b>	<b>-</b>	<b>412,800.00</b>	<b>412,800.00</b>	<b>412,800.00</b>	<b>412,800.00</b>	<b>0</b>	<b>100%</b>
54101	Automoviles y Camiones	-	412,800.00	412,800.00	412,800.00	412,800.00	0	100%
<b>5800</b>	<b>Biene inmuebles</b>	<b>24,322.00</b>	<b>24,322.00</b>	<b>48,644.00</b>	<b>-</b>	<b>-</b>	<b>0</b>	<b>0%</b>
58904	Otros Bienes Inmuebles	24,322.00	24,322.00	48,644.00	-	-	0	0%
<b>5900</b>	<b>Activos Intangibles</b>	<b>147,518.00</b>	<b>19,487.00</b>	<b>167,005.00</b>	<b>167,005.20</b>	<b>167,005.20</b>	<b>0.20</b>	<b>100%</b>
59101	Software	147,518.00	19,487.00	167,005.00	167,005.20	167,005.20	0.20	100%

(PESOS)

Ejercicio del Presupuesto por Partida / Descripción	Egresos Aprobado Anual	Ampliaciones/ (Reducciones)	Egresos Modificado Anual	Egresos Devengado Acumulado	Egresos Pagado Acumulado	Subejercicio	% Avance Anual
	23,521,404	37,232,464	60,753,868	58,335,922	58,335,912	2,417,945	96%

Mtro. Hector Rene Escalante Assmar  
Jefatura del Departamento de Recursos Financieros

  
Mtro. Ramon Enrique Lopez Fuentes.  
Direccion General.

**Instituto Tecnológico Superior de Cananea**  
**Estado Analítico del Ejercicio de Presupuesto de Egresos- Detallado – LDF**  
**(Clasificación de Servicios Personales por Categoría)**  
**Del 01 de Enero al 31 de Diciembre de 2020**

CPCA-II-14

(PESOS)

CUENTA PÚBLICA : 2020

Concepto (c)	Egresos					Subejercicio (e)
	Aprobado (d)	Ampliaciones/ (Reducciones)	Modificado	Devengado	Pagado	
<b>I. Gasto No Etiquetado (I=A+B+C+D+E+F)</b>	17,244,999.99	1,229,155.00	18,474,154.99	18,452,592.00	18,452,592.00	21,562.99
A. Personal Administrativo y de Servicio Público	8,794,949.85	626,869.04	9,421,818.89	9,410,821.77	9,410,821.77	10,997.12
B. Magisterio	8,450,050.14	602,285.96	9,052,336.10	9,041,770.23	9,041,770.23	10,565.87
C. Servicios de Salud (C=c1+c2)						
c1) Personal Administrativo						
c2) Personal Médico, Paramédico y afin						
D. Seguridad Pública						
E. Gastos asociados a la implementación de nuevas leyes federales o reformas a las mismas (E = e1 + e2)						
e1) Nombre del Programa o Ley 1						
e2) Nombre del Programa o Ley 2						
F. Sentencias laborales definitivas						
<b>II. Gasto Etiquetado (II=A+B+C+D+E+F)</b>		31,885,399.00	31,885,399.00	31,885,399.00	31,885,399.00	
A. Personal Administrativo y de Servicio Público		16,261,553.77	16,261,553.77	16,261,553.77	16,261,553.77	
B. Magisterio		15,623,845.23	15,623,845.23	15,623,845.23	15,623,845.23	
C. Servicios de Salud (C=c1+c2)						
c1) Personal Administrativo						
c2) Personal Médico, Paramédico y afin						
D. Seguridad Pública						
E. Gastos asociados a la implementación de nuevas leyes federales o reformas a las mismas (E = e1 + e2)						
e1) Nombre del Programa o Ley 1						
e2) Nombre del Programa o Ley 2						
F. Sentencias laborales definitivas						
<b>III. Total del Gasto en Servicios Personales (III = I + II)</b>	17,244,999.99	33,114,554.00	50,359,553.99	50,337,991.00	50,337,991.00	21,562.99

Mtro. Hector Rene Escalante Assmar  
 Jefatura del Departamento de Recursos Financieros


Mtro. Ramon Enrique Lopez Fuentes.  
 Direccion General.


Instituto Tecnológico Superior de Cananea  
 Conciliación entre los Egresos Presupuestarios y los Gastos Contables  
 Al 31 de Diciembre de 2020  
 (Pesos)

CPCA-II-15

CUENTA PÚBLICA : \_\_\_\_\_ 2020 \_\_\_\_\_

<b>1. Total de Egresos Presupuestarios</b>		<b>58,335,922.10</b>
<b>2. Menos Egresos Presupuestarios No Contables</b>		<b>1,851,573.00</b>
Materias Primas y Materiales de Producción y Comercialización		
Materiales y Suministros		
Mobiliario y Equipo de Administración	1,271,768.00	
Mobiliario y Equipo Educativo y Recreativo		
Equipo e Instrumental Médico y de Laboratorio		
Vehículos y Equipo de Transporte	412,800.00	
Equipo de Defensa y Seguridad		
Maquinaria, Otros Equipos y Herramientas		
Archivos Biológicos		
Bienes Inmuebles		
Activos Intangibles	167,005.00	
Obra Pública en Bienes de Dominio Público		
Obra Pública en Bienes Propios		
Acciones y Participaciones de Capital		
Compra de Títulos y Valores		
Concesión de Préstamos		
Inversiones en Fideicomisos, Mandatos y Otros Análogos		
Provisiones para Contingencias y Otras Erogaciones Especiales		
Armonización de la Deuda Pública		
Adeudos de Ejercicios Fiscales Anteriores (ADEFAS)		
Otros Egresos Presupuestales No Contables		
<b>3. Más Gastos Contables No Presupuestarios</b>		<b>3,866,688.19</b>
Estimaciones, Depreciaciones, Deterioros, Obsolescencia y Amortizaciones	3,866,688.19	
Provisiones		
Disminución de Inventarios		
Aumento por Insuficiencia de Estimaciones por Pérdida o Deterioro u Obsolescencia		
Aumento por Insuficiencia de Provisiones		
Otros Gastos		
Otros Gastos Contables No Presupuestales		
<b>4. Total de Gasto Contable (4 = 1 - 2 + 3)</b>		<b>60,351,037.29</b>

  
 Mtro. Hector Rene Escalante Assmar  
 Jefatura del Departamento de Recursos Financieros

  
 Mtro. Ramon Enrique Lopez Fuentes.  
 Direccion General.



Instituto Tecnológico Superior de Cananea  
 Endeudamiento Neto  
 Del 01 de Enero al 31 de Diciembre de 2020  
 (pesos)

CPCA-II-16

CUENTA PÚBLICA : 2020

Identificación del crédito o Instrumento	Contratación / Colocación	Amortización	Endeudamiento Neto
	A	B	C=A-B
<b>Créditos Bancarios</b>			
1	NO APLICA		0.00
2			
3			
4			
5			
6			
7			
8			
9			
10			
<b>Total Créditos Bancarios</b>	0.00	0.00	0.00
<b>Otros Instrumentos de Deuda</b>			
1	NO APLICA		0.00
2			
3			
4			
5			
6			
7			
8			
9			
10			
<b>Total Otros Instrumentos de Deuda</b>	0.00	0.00	0.00
<b>TOTAL</b>	0.00	0.00	0.00

\*Bajo protesta de decir verdad declaramos que los Estados Financieros y sus Notas, son razonablemente correctos y son responsabilidad del emisor"

Mtro. Hector Rene Escalante Assmar  
 Jefatura del Departamento de Recursos Financieros

Mtro. Ramon Enrique Lopez Fuentes,  
 Direccion General.


Instituto Tecnológico Superior de Cananea  
 Intereses de la Deuda  
 Del 01 de Enero al 31 de Diciembre de 2020


CPCA-II-17

CUENTA PÚBLICA : 2020

Identificación del crédito o Instrumento	Devengado	Pagado
<b>Créditos Bancarios</b>		
1 NO APLICA		
2		
3		
4		
5		
6		
7		
8		
9		
10		
<b>Total de Intereses Créditos Bancarios</b>	0.00	0.00
<b>Otros Instrumentos de Deuda</b>		
1 NO APLICA		
2		
3		
4		
5		
6		
7		
8		
9		
10		
<b>Total Intereses Otros Instrumentos de Deuda</b>	0.00	0.00
<b>TOTAL</b>	<b>0.00</b>	<b>0.00</b>

"Bajo protesta de decir verdad declaramos que los Estados Financieros y sus Notas, son razonablemente correctos y son responsabilidad del emisor"

  
 Mtro. Hector Rene Escalante Assmar  
 Jefatura del Departamento de Recursos Financieros

  
 Mtro. Ramon Enrique Lopez Fuentes.  
 Direccion General.

Instituto Tecnológico Superior de Cananea  
Gasto Por Categoría Programática  
Del 01 de Enero al 31 de Diciembre de 2020

CPCA-III-01

(PESOS)

CUENTA PÚBLICA : 2020

Concepto	Egresos Aprobado Anual (1)	Ampliaciones/ (Reducciones) (2)	Egresos Modificado Anual (3=1+2)	Egresos Devengado Anual (4)	Egresos Pagado Anual (5)	Subejercicio (6 = 3 - 4)
<b>Programas</b>						
Subsidios: Sector Social y Privado o Estados y Municipios	18,817,967	35,473,495	54,291,462	54,269,898	54,269,898	21,564
Sujetos a Reglas de Operación	18,817,967	35,473,495	54,291,462	54,269,898	54,269,898	21,564
Otros Subsidios			0			0
Desempeño de las Funciones:	5,930,000	532,407	6,462,407	4,066,024	4,066,024	2,396,383
Prestación de Servicios Públicos	5,930,000	532,407	6,462,407	4,066,024	4,066,024	2,396,383
Provisión de Bienes Públicos			0			0
Planeación, Seguimiento y Evaluación de Políticas Públicas			0			0
Promoción y Fomento			0			0
Regulación y Supervisión			0			0
Funciones de las Fuerzas Armadas (Únicamente el Gobierno Federal)			0			0
Específicos			0			0
Proyectos de Inversión			0			0
Administrativos y de Apoyos	0	0	0	0	0	0
Apoyo al Proceso Presupuestario y para Mejorar la Eficiencia Institucional			0			0
Apoyo a la Función Pública y al Mejoramiento de la Gestión			0			0
Operaciones Ajenas			0			0
Compromisos	0	0	0	0	0	0
Obligaciones de Cumplimiento de Resolución Jurisdiccional			0			0
Desastres Naturales			0			0
Obligaciones	0	0	0	0	0	0
Pensiones y Jubilaciones			0			0
Aportaciones a la Seguridad Social			0			0
Aportaciones a Fondos de Estabilización			0			0
Aportaciones a Fondos de Inversión y Reestructura de Pensiones			0			0
Programas de gasto Federalizado ( Gobierno Federal)	0	0	0	0	0	0
Gasto Federalizado			0			0
Participaciones a Entidades Federativas y Municipios			0			0
Costo Financiero, Deuda o Apoyo a Deudores y Ahorradores de la Banca			0			0
Adeudos de Ejercicios Fiscales Anteriores			0			0
<b>Total del Gasto</b>	<b>24,747,967</b>	<b>36,005,902</b>	<b>60,753,869</b>	<b>58,335,922</b>	<b>58,335,922</b>	<b>2,417,947</b>

Mtro. Hector Rene Escalante Assmar  
Jefatura del Departamento de Recursos Financieros

Mtro. Ramon Enrique Lopez Fuentes.  
Direccion General.

Instituto Tecnológico Superior de Cananea  
Gastos por proyectos de Inversión  
Del 01 de Enero al 31 de Diciembre de 2020

CPCA-III-03


CUENTA PÚBLICA : \_\_ 2020 \_\_


GASTO DE INVERSION EJERCIDO:		
NOMBRE DEL PROYECTO	MONTO EROGADO	ORIGEN DEL RECURSO*
NADA QUE INFORMAR EN ESTE APARTADO		

\* Se deberán informar con todas las fuentes del recurso.

Ya sean obras con Recurso Federal, Recurso Estatal e Ingresos Propios del ente Público.

"Bajo protesta de decir verdad declaramos que los Estados Financieros y sus Notas, son razonablemente correctos y son responsabilidad del emisor"

  
Mtro. Hector Rene Escalante Assmar  
Jefatura del Departamento de Recursos Financieros

  
Mtro. Ramon Enrique Lopez Fuentes.  
Direccion General.





Cobierno del Estado de Sonora

GOBIERNO DEL ESTADO DE SONORA

INFORME DE AVANCE DEL PROGRAMA OPERATIVO ANUAL 2020

CPCA III-04  
ANUAL

CLAVE	NOMBRE DEL INDICADOR	UN. MEDIDA	INDICADOR	VALOR META	UNIDAD	PROGRAMADO		MODIFICADO		REALIZADO		% DE AVANCE ANUAL
						ANUAL	ANUAL	ANUAL	ANUAL			
DEPENDENCIA / ENTIDAD : 74 INSTITUTO TECNOLÓGICO SUPERIOR DE CANANEA												
UNIDAD ADMINISTRATIVA : 001 INSTITUTO TECNOLÓGICO SUPERIOR DE CANANEA												
E494E10 EDUCACIÓN SUPERIOR DE CALIDAD PARA EL DESARROLLO												
112	EDUCACIÓN SUPERIOR TECNOLÓGICA											
	NÚMERO DE ALUMNOS EN ACTIVIDADES EXTRACURRICULARES	ALUMNOS	F	NO	META	65.00%	64.92%	60.83		60.83		100.44%
					NUM	213.00	208.00	208.00		208.00		
					DEH	369.00	308.00	344.00		344.00		
EVALUACIÓN CUALITATIVA												
EN EL INDICADOR NÚMERO DE ALUMNOS EN ACTIVIDADES EXTRACURRICULARES, EN EL SEGUNDO TRIMESTRE DE 2020 SE REPORTÓ QUE SE ATENDIERON A 208 ESTUDIANTES DE UN TOTAL DE 208 INSCRITOS, CON UN RESULTADO DEL 65.92% DE ESTUDIANTES EN ACTIVIDADES EXTRACURRICULARES. EN SU FORMA EN EL CUARTO TRIMESTRE DEL 2020 SE REPORTA QUE SE ATENDIERON 208 ESTUDIANTES EN ACTIVIDADES EXTRACURRICULARES DE UN TOTAL DE 348 QUE FUERON INSCRITOS, POR LO QUE ESTE INDICADOR AL SEGUNDO SEMESTRE DEL 2020 ES DEL 65.82%, DURANTE EL SEGUNDO SEMESTRE SE REPORTA QUE ESTE INDICADOR ES DEL 60.83%, EL CUAL SE ENCUENTRA POR ENCIMA AL 65% PROGRAMADO. DICHA SITUACIÓN NO AFECTA AL PRESUPUESTO.												
187	COORDINACIÓN ADMINISTRATIVA											
	PORCENTAJE PARTICIPANTES EN CAPACITACIÓN ADMINISTRATIVA	PERSONA	F	NO	META	87.37%	87.37%	79.87		79.87		80.98%
					NUM	74.00	74.00	69.00		69.00		
					DEH	75.00	75.00	70.00		70.00		
EVALUACIÓN CUALITATIVA												
RELATIVO AL INDICADOR PORCENTAJE DE PARTICIPANTES EN CAPACITACIÓN ADMINISTRATIVA, EN EL AÑO 2020 SE REPORTA QUE SE CAPACITARON 69 PERSONAS DE UN TOTAL DE 79 QUE REPRESENTA LA PLANTILLA DE AFORO, POR LO QUE LA META ALCANZADA ES DEL 87.37%, MUY POR ENCIMA DEL 87.37% PROGRAMADO. LO ANTERIOR SE DEBE A QUE 13 PERSONAS DE LO PROGRAMADO NO FUE POSIBLE QUE ASISTIERAN A LOS CURSOS DE CAPACITACIÓN QUE LA INSTITUCIÓN REALIZÓ POR LO QUE SE ESTÁ PROGRAMANDO QUE DICHAS PERSONAS SEAN CAPACITADOS DURANTE EL PRIMER SEMESTRE DEL 2021, REPRESENTANDO AL PRESUPUESTO E INGRESOS NO SE REALIZA ALGUNA AFECTACIÓN YA QUE SEHA UTILIZADO PARA ATENDER A LA TOTALIDAD DEL INGRESO PROGRAMADO.												
489	COORDINACIÓN ACADÉMICA											
	ÍNDICE DE REPROBACIÓN INSTITUCIONAL	ALUMNOS	F	NO	META	24%	24%	19.24		19.24		100.00%
					NUM	1762.00	1762.00	1696.00		1696.00		
					DEH	7300.00	7300.00	7101.00		7101.00		
EVALUACIÓN CUALITATIVA												
EN EL INDICADOR ÍNDICE DE REPROBACIÓN INSTITUCIONAL, EN EL SEGUNDO TRIMESTRE DE 2020 SE REPORTÓ QUE 1208 ESTUDIANTES REPROBARON DE UN TOTAL DE 6,239 ESTUDIANTES INSCRITOS, POR LO QUE EL ÍNDICE DE REPROBACIÓN INSTITUCIONAL PARA EL SEGUNDO TRIMESTRE FUE DEL 19.36%. EN EL CUARTO TRIMESTRE DEL 2020 SE REPORTA QUE DE UN TOTAL DE 7,888 ALUMNOS MATERIA INSCRITOS REPROBARON 1,486 ESTUDIANTES, POR LO QUE EL ÍNDICE DE REPROBACIÓN INSTITUCIONAL PARA EL SEGUNDO SEMESTRE DEL 2020 ES DEL 18.96%, INFORMANDO QUE EL RESULTADO ANUAL CUANDO SE REPROBARON 2,694 ESTUDIANTES DE UN TOTAL DE 14,313 INSCRITOS, POR LO QUE EL ÍNDICE DE REPROBACIÓN ANUAL ES DE 18.82%, EL CUAL SE ENCUENTRA POR ENCIMA DEL 23.81% PROGRAMADO, SIGNIFICANDO ESTO QUE LOS RESULTADOS DE LOS PROGRAMAS DE ATENCIÓN A ESTUDIANTES COMO TUTORÍAS, ASesorías, CURSOS REEDUCATIVOS TRÁMITE SOCIAL Y PSICOLÓGICA, DEJAN LOS RESULTADOS ESPERADOS.												
110	EDUCACIÓN SUPERIOR TECNOLÓGICA											
	PORCENTAJE DE COBERTURA EN EL ENTORNO	ALUMNOS	F	NO	META	72.73%	84%	85.47		85.47		81.88%
					NUM	400.00	290.00	303.00		303.00		
					DEH	580.00	500.00	500.00		500.00		
EVALUACIÓN CUALITATIVA												
EL INDICADOR PORCENTAJE DE COBERTURA EN EL ENTORNO, EN EL AÑO 2020 FUE DEL 81.4%, YA QUE SE INSCRIBIERON 200 ESTUDIANTES DE NUEVO INGRESO DE UN TOTAL DE 800 REPORTADOS COMO EGRESADOS EN EL ENTORNO, EL CUAL AL SER COMPARADO CON EL 84% PROGRAMADO SE ALCANZÓ LO PROGRAMADO, SE INFORMA QUE ESTE INCREMENTO SE DEBE A QUE 13 ESTUDIANTES DECIDIERON INGRESAR A LA INSTITUCIÓN ADICIONAL A LOS PROGRAMADOS, MIBAND QUE FUERON ATENDIDOS SIN REPRESENTAR ALGUNA AFECTACIÓN AL PRESUPUESTO.												
187	COORDINACIÓN ADMINISTRATIVA											
	ÍNDICE DE CALIDAD EN LOS INFORMES SOBRE GASTO FEDERALIZADO	PORCENTAJE	A	NO	META	100.00	100.00	100.00		100.00		100.00%
					NUM	100.00	100.00	100.00		100.00		
					DEH							
EVALUACIÓN CUALITATIVA												
EN EL INDICADOR ÍNDICE DE CALIDAD EN LOS INFORMES SOBRE GASTO FEDERALIZADO, ELABORADO POR LA SECRETARÍA DE HACIENDA, DURANTE EL EJERCICIO FISCAL 2020, SE REPORTA QUE EL INSTITUTO OBTIENE UNA CALIFICACIÓN DEL 100%.												



Gobierno del Estado de Sonora

GOBIERNO DEL ESTADO DE SONORA

INFORME DE AVANCE DEL PROGRAMA OPERATIVO ANUAL 2020

CPCA III-04

ANUAL

CLAVE	NOMBRE DEL INDICADOR	UN. MEDIDA	INFORMES AL PÚBLICO	UNIDAD	PROGRAMADO			% DE AVANCE ANUAL
					ORIGINAL	MODIFICADO	REALIZADO	
					ANUAL	ANUAL	ANUAL	
<b>DEPENDENCIA / ENTIDAD T4 INSTITUTO TECNOLÓGICO SUPERIOR DE CANANEA</b>								
488	COORDINACIÓN ACADÉMICA							
	DOCENTES EN CURSOS DE CAPACITACIÓN	DOCENTE	P	NO	META	81.42%	81.42%	85.18
					REAL	82.00	82.00	86.00
					DEB	113.00	113.00	111.00
								106.84%
<b>EVALUACIÓN CUALITATIVA</b>								
EN EL INDICADOR DOCENTES EN CURSOS DE CAPACITACIÓN, EN EL AÑO 2020 SE REPORTA AVANCE DEL 81.42% ALCANZADO, MISMO QUE SE ENCUENTRA POR ARRIBA DEL PROGRAMADO QUE ERA DEL 81.42%, MISMO QUE SE DEBE A QUE 1 DOCENTES ASISTENCIA ARRIBA DE LO ESTIMADO, ASÍ COMO A LA BAJA DE DOS DOCENTES QUE SE HABÍAN COORDINADO, EL INCREMENTO DE LA META PROGRAMADA NO AFECTA A EL PRESUPUESTO YA QUE CON EL MISMO RECURSO LOS SEPTÉ DOCENTES FUERON ATENDIDOS.								
112	EDUCACIÓN SUPERIOR TECNOLÓGICA							
	EFICIENCIA DE CONVENIOS ESTABLECIDOS	CONVENIO	P	NO	META	100%	100%	100.00
					REAL	0.00	0.00	2.00
					DEB	0.00	0.00	0.00
								100.00%
<b>EVALUACIÓN CUALITATIVA</b>								
EN EL INDICADOR EFICIENCIA DE CONVENIOS ESTABLECIDOS, EN EL AÑO 2020 SE REPORTA QUE FUERON GESTIONADOS SATISFACTORIAMENTE DOS CONVENIOS DE VINCULACIÓN, DE CINCO QUE SE HABÍAN PROGRAMADO INICIALMENTE, SIN EMBARGO, SE INFORMA QUE LOS TRES CONVENIOS NO FINALIZARON, SE INCURRIÓ EN LAS GESTIONES CORRESPONDIENTES, PERO NO FUERON FINALIZADOS POR LA SITUACIÓN DE LA CONTINGENCIA ACTUAL, POR LO CUAL, SEAN CONSIDERADOS EN EL PRIMER SEMESTRE DEL AÑO 2021.								
187	COORDINACIÓN ADMINISTRATIVA							
	PORCENTAJE DE CUMPLIMIENTO DE LAS OBLIGACIONES DE TRANSPARENCIA DE LOS SUJETOS OBLIGADOS DEL PODER EJECUTIVO	PORCENTAJE	A	NO	META	80.00	80.00	100.00
					REAL	86.00	86.00	100.00
					DEB			
								108.26%
<b>EVALUACIÓN CUALITATIVA</b>								
EN EL INDICADOR PORCENTAJE DE CUMPLIMIENTO DE LAS OBLIGACIONES DE TRANSPARENCIA DE LOS SUJETOS OBLIGADOS DEL PODER EJECUTIVO, SE INFORMA QUE SE OBTIENE UN PROMEDIO DEL 100% DE CUMPLIMIENTO EN LA EVALUACIÓN DE LOS PORTALES DURANTE EL EJERCICIO FISCAL 2020.								
489	COORDINACIÓN ACADÉMICA							
	ÍNDICE DE TITULACIÓN	ALUMNADO	P	NO	META	29.8%	29.8%	72.22
					REAL	35.00	35.00	55.00
					DEB	84.00	84.00	84.00
								371.88%
<b>EVALUACIÓN CUALITATIVA</b>								
EN EL INDICADOR ÍNDICE DE TITULACIÓN, EN EL AÑO 2020 SE REPORTA UNA META ALCANZADA DEL 72.22% DE ÍNDICE DE TITULACIÓN, RESULTADO DE QUE 84 REGISTROS DE LA CORTE 2019, SE TITULARON (9 DE ELLOS, ESTE RESULTADO SE ENCUENTRA POR ARRIBA DEL 29.8% PROGRAMADO YA QUE POR MOTIVOS DE LA CONTINGENCIA, ALGUNOS ESTUDIANTE, BUENOS CERRARON SU PROCESO EN LOS PRIMEROS MESES DEL AÑO 2021, NO AFECTANDOSE CON ELLO EL PRESUPUESTO PROGRAMADO.								
113	EDUCACIÓN SUPERIOR TECNOLÓGICA							
	ESTUDIANTES BECADOS	ALUMNADO	P	NO	META	40%	40%	43.48
					REAL	483.00	513.00	484.00
					DEB	1160.00	1140.00	1127.00
								108.62%
<b>EVALUACIÓN CUALITATIVA</b>								
EN EL INDICADOR ESTUDIANTES BECADOS, EN EL EJERCICIO FISCAL 2020 SE REPORTA QUE FUERON BECADOS 84 ESTUDIANTES DE UN TOTAL DE 113 ESTUDIANTES QUE INTERVINIERON LA MATRÍCULA TOTAL DEL INSTITUTO EN DICHO AÑO, SE INFORMA QUE UN 43.48% DE ESTUDIANTES FUERON BECADOS, RESULTADO MAYOR CERCANO AL 40% PROGRAMADO, SE INFORMA QUE EL RESULTADO OBTENIDO ES A PESAR DE QUE EL GOBIERNO FEDERAL NO OTORGÓ BECAS DE MANTENCIÓN.								
187	COORDINACIÓN ADMINISTRATIVA							
	ÍNDICE DE CALIDAD EN LOS INFORMES TRIMESTRALES	PORCENTAJE	A	NO	META	100.00	100.00	84.76
					REAL	100.00	100.00	84.76
					DEB			
								84.76%
<b>EVALUACIÓN CUALITATIVA</b>								
EN EL INDICADOR ÍNDICE DE CALIDAD EN LOS INFORMES TRIMESTRALES EL CUAL LO REALIZA LA SECRETARÍA DE HACIENDA, DURANTE EL EJERCICIO 2020 SE REPORTA QUE EL INSTITUTO OBTIENE UNA CALIFICACIÓN DEL 84.76%, DE UN TOTAL PROGRAMADO DEL 100%, SE INFORMA QUE DURANTE EL AÑO 2021 SE TRABAJARÁ CUMPLIR ESTE META AL 100%.								



Gobierno del Estado de Sonora

GOBIERNO DEL ESTADO DE SONORA

INFORME DE AVANCE DEL PROGRAMA OPERATIVO ANUAL 2020

CPCA III-04  
ANUAL

CLAVE	NOMBRE DEL INDICADOR	UN. MEDID.	TIPO META	VAL. ACUM.	UNIDAD	PROGRAMADO			% DE AVANCE ANUAL	
						ORIGINAL ANUAL	MODIFICADO ANUAL	REALIZADO ANUAL		
<b>DEPENDENCIA / ENTIDAD T4 INSTITUTO TECNOLÓGICO SUPERIOR DE CANANEA</b>										
426	COORDINACIÓN ACADÉMICA EFICIENCIA TERMINAL	ALUMNADO	P	NO	META	30.00%	30.00%	18.82	80.0%	
						NUM	84.00	84.00		54.00
						DEH	313.00	313.00		190.00
						<b>EVALUACIÓN CUALITATIVA</b>				
EN EL INDICADOR EFICIENCIA TERMINAL, DURANTE EL EJERCICIO 2020 SE REPORTA QUE SE ALCANZO UN INDICADOR DEL 18.82%, MISMO QUE SE OBTIENE DEL EGRESO DE 84 PROFESIONISTAS DE LA GENERACIÓN 2019, EN LA CUAL INGRESARON 190 ESTUDIANTES. DECA META SE ENCUENTRA POR DEBAJO DEL 80.0% PROGRAMADO, DEBIDO A QUE SE TIENE AUN ESTUDIANTES QUE ESTÁN EN PROCESO DE TERMINAR SU CARRERA EN EL SEMESTRE AGOSTO 2020 (FIN DE 2021), POR LO QUE SE PROGRAMAN SUS RESULTADOS EN LOS PRÓXIMOS MESES DEL PROGRAMA AÑO.										
119	EDUCACIÓN SUPERIOR TECNOLÓGICA EMPLERABILIDAD DE LOS EGRESADOS	PERSONA	P	NO	META	80.84%	80.84%	52.84	100.0%	
						NUM	87.00	87.00		24.00
						DEH	84.00	84.00		54.00
						<b>EVALUACIÓN CUALITATIVA</b>				
EN EL INDICADOR EMPLEABILIDAD DE LOS EGRESADOS, EN EL AÑO 2020 SE REPORTA UN A META ALCANZADA DEL 82.84%, GRACIAS A QUE DE LOS 84 EGRESADOS DEL PERIODO, SE ENCUENTRAN COLOCADOS EN EL MERCADO LABORAL 34 PROFESIONISTAS. ESTE RESULTADO SE ENCUENTRA POR ARRIBA DEL 80.0% PROGRAMADO, NO AFECTÁNDOSE CON ELLO EL PRESUPUESTO PROGRAMADO.										
381	COORDINACIÓN ADMINISTRATIVA PORCENTAJE DE PROCESOS CERTIFICADOS	CERTIFICACION ENTREGACION	P	NO	META	100%	100%	100.00	100.00%	
						NUM	4.00	4.00		4.00
						DEH	4.00	4.00		4.00
						<b>EVALUACIÓN CUALITATIVA</b>				
EN EL INDICADOR PORCENTAJE DE PROCESOS CERTIFICADOS, EN EL EJERCICIO 2020 FUERON CERTIFICADOS LOS CUATRO PROCESOS CON QUE CUENTA LA INSTITUCION, POR LO QUE LA META SE CUMPLE AL 100%.										
486	COORDINACIÓN ACADÉMICA PROGRAMAS EDUCATIVOS ACREDITADOS	PROGRAMA	P	NO	META	100%	100%	100.00	100.00%	
						NUM	5.00	5.00		5.00
						DEH	5.00	5.00		5.00
						<b>EVALUACIÓN CUALITATIVA</b>				
EN EL INDICADOR PROGRAMAS EDUCATIVOS ACREDITADOS, SE INFORMA QUE EN EL EJERCICIO 2020 ESTE INDICADOR SE CUMPLE EN UN 100%, GRACIAS A QUE SE CUENTA CON LA ACREDITACIÓN DE LOS CINCO PROGRAMAS EDUCATIVOS QUE EL INSTITUTO OFRECE.										
112	EDUCACIÓN SUPERIOR TECNOLÓGICA ÍNDICE PROMEDIO EN EL NÚMERO DE VOLUMENES POR ALUMNO	LIBRO	P	NO	META	881.87%	738.37%	878.26	88.0%	
						NUM	8330.00	8350.00		7713.00
						DEH	1290.00	1140.00		1137.00
						<b>EVALUACIÓN CUALITATIVA</b>				
EN EL INDICADOR ÍNDICE PROMEDIO EN EL NÚMERO DE VOLUMENES POR ALUMNO, DURANTE EL EJERCICIO 2020 SE ALCANZA UNA META DEL 87.8%, MISMO QUE SE ENCUENTRA MUY CERCA DE LA META PROGRAMADA DEL 738.37% ANTERIOR, SE DEBE A QUE POR INSTIUCION DE LA CONTRAFINANCIA, SE DA UNO DE LAS CLASES PRESENCIALES DESDE EL MES DE ABRIL, EMIGRANDO A UN SISTEMA VIRTUAL, EN DONDE LOS DOCENTES UTILIZABAN BIBLIOTECA DIGITAL DE LAS BIBLIOTECAS VIRTUALES DISPONIBLES EN LA RED O EN EL TERCER LOS RECURSOS PROGRAMADOS PARA LA ACQUISICIÓN DE BIBLIOGRAFÍA FUERON UTILIZADOS EN OTRAS ACTIVIDADES DE APOYO AL ESTUDIANTE QUE LE FACILITARÁN TOMAR LAS CLASES VIRTUALES.										
489	COORDINACIÓN ACADÉMICA PORCENTAJE DE ALUMNOS INSCRITOS EN PROGRAMAS ACREDITADOS DE CALIDAD	ALUMNADO	P	NO	META	100%	100%	100.00	100.00%	
						NUM	1256.00	1140.00		1137.00
						DEH	1256.00	1140.00		1137.00
						<b>EVALUACIÓN CUALITATIVA</b>				
REFERENTE AL INDICADOR PORCENTAJE DE ALUMNOS INSCRITOS EN PROGRAMAS ACREDITADOS DE CALIDAD, SE INFORMA QUE EN EL EJERCICIO 2020, UN TOTAL DE 1137 ESTUDIANTES DEL INSTITUTO CURSARON UN PROGRAMA EDUCATIVO DE CALIDAD, DE UN TOTAL DE 1140 INSCRITOS, POR LO QUE ESTE INDICADOR SE ENCUENTRA CON UN CUMPLIMIENTO DEL 100%, YA QUE LA TOTALIDAD DE LA MATRÍCULA CURSA UN PROGRAMA EDUCATIVO DE CALIDAD.										



Gobierno del Estado de Sonora

GOBIERNO DEL ESTADO DE SONORA

INFORME DE AVANCE DEL PROGRAMA OPERATIVO ANUAL 2020

CPCA III-04

ANUAL

CLAVE	NOMBRE DEL INDICADOR	UN. MEDIDA	INDICADOR	VAL. ACUM.	INDICE	PROGRAMADO			% DE AVANCE ANUAL
						ANUAL	MODIFICADO ANUAL	REALIZADO ANUAL	
DEPENDENCIA / ENTIDAD T4 INSTITUTO TECNOLÓGICO SUPERIOR DE CANanea									
112	EDUCACIÓN SUPERIOR TECNOLÓGICA								
	INCREMENTO ANUAL DE LA MATRÍCULA	ALUMNADO	P	NO	META	101.18%	98.12%	95.87	94.75%
					NUM	1208.00	1140.00	1137.00	
					DEN	1188.00	1188.00	1188.00	
<b>EVALUACIÓN CUALITATIVA</b>									
EN EL INDICADOR INCREMENTO ANUAL DE LA MATRÍCULA EN EL EJERCICIO 2020 SE REPORTA QUE FUERON ASESORADOS 1,137 ESTUDIANTES DE UN TOTAL DE 1,188 PROGRAMADOS. SE TIENE UN 96.57% DE CUMPLIMIENTO. SE OBSERVA QUE EXISTE UN DECREMENTO DE LA MATRÍCULA TOTAL, DEBIDO A LA SITUACIÓN DE LA CONTINGENCIA QUE AFECTA A LA POBLACIÓN.									
408	COORDINACIÓN ACADÉMICA								
	DOCENTES CON POSGRUADO	DOCENTE	P	NO	META	42.48%	42.48%	42.34	99.66%
					NUM	48.00	48.00	47.00	
					DEN	153.00	153.00	151.00	
<b>EVALUACIÓN CUALITATIVA</b>									
RESPECTO AL INDICADOR DOCENTES CON POSGRUADO, PARA EL AÑO 2020 SE REPORTA QUE LA META ALCANZADA FUE DEL 42.48%, MISMA QUE ES IGUAL A LA META PROGRAMADA DEL 42.48%. ESTO EN VIRTUD DE QUE DEL TOTAL DE LA PLANTA DOCENTE QUE FUE DE 111 DOCENTES, 47 DE ELLOS TENDRÁN ESTUDIOS DE POSGRADO. SE OBSERVA LA BAJA DE DOS DOCENTES DEL TOTAL DE PROGRAMADOS, DE LOS CUALES UNO DE ELLOS TENIA POSGRADO.									
	INDICE DE DESERCIÓN	ALUMNADO	P	NO	META	18%	18.98%	14.85	100.00%
					NUM	180.00	183.00	175.00	
					DEN	1200.00	1140.00	1137.00	
<b>EVALUACIÓN CUALITATIVA</b>									
EN EL INDICADOR INDICE DE DESERCIÓN DEL 2020, SE REPORTA QUE 175 ESTUDIANTES DESERTARON DE UN TOTAL DE 1,137 QUE ERA LA MATRÍCULA TOTAL. POR LO QUE EL INDICE DE DESERCIÓN FUE DE 14.85%, EL CUAL ESTÁ POR DEBAJO DEL 18% PROGRAMADO EN EL AÑO.									



**Dependencia y/o Entidad:** Instituto Tecnológico Superior de Cananea  
**Programa Presupuestario:** E404E10 EDUCACIÓN SUPERIOR DE CALIDAD PARA EL DESARROLLO

**Eje del PED:** EJE 4 Todos los sonorenses todas las oportunidades

**Objetivo del PED:** Mejorar la calidad de la educación para impulsar la creatividad, el ingenio, las competencias y los valores fundamentales de los sonorenses, fortaleciendo el talento del personal docente y desarrollando sus capacidades de aprendizaje.

**Beneficiarios:** Población 18 a 22 años en el Estado de Sonora.

Resumen narrativo (Objetivos)	Nombre	Fórmula	Indicadores		Unidad de medida	Sentido	Frecuencia	Línea base		Supuestos
			Meta 2020	Medios de verificación (Fuentes)						
<p><b>FIN</b></p> <p>Contribuir al acceso de los jóvenes de 18 a 22 años del Estado de Sonora a una educación superior de calidad.</p>	Grado Promedio de Escolaridad	$GPE = \sum_{i=1}^n (E_i \cdot P_i) / (P_{15} \text{ y más})$ GPE 15 y más. Es el número de años promedio que aprobó la población de 15 años y más de edad. E: Escolaridad acumulada del i-ésimo grado aprobado de la población de 15 años y más de edad, n puede ser 1,2,...,x, donde x es el máximo de años aprobados de la población. P 15 y más: Población de 15 años y más de edad.	Ascendente	Año escolar	Anual	10.1 (Ciclo escolar 2016-2017)	10.3 (Ciclo escolar 2018-2019)	Sistema Nacional de Indicadores Educativos SEP	Incremento en el índice de eficiencia terminal de los niveles antecedentes	
	Cobertura en Educación Superior	$\frac{\text{Número de alumnos inscritos en programas acreditados}}{\text{Total de alumnos en programas educativos}} \times 100$	Ascendente	Alumnado	Anual	105,038 / 98,555 * 100 = 107.46%	40.8 (Indicador)	Sistema Nacional de Indicadores Educativos SEP	Disponibilidad presupuestaria	
	Porcentaje de alumnos inscritos en programas acreditados / reconocidos por su calidad	$\frac{\text{Número de alumnos inscritos en programas acreditados}}{\text{Total de alumnos en programas educativos}} \times 100$	Ascendente	Alumnado	Anual	52,48% (Ciclo escolar 2016-2017)	60%	COPAES, Formatos 911 de inicio de ciclo escolar	Condiciones climatológicas Marco jurídico	
<p><b>PROPOSITO</b></p> <p>Los jóvenes de 18 a 22 años en el Norte de Sonora, reciben una educación superior tecnológica de calidad y con pertinencia social.</p>	Porcentaje de alumnos de licenciatura en educación superior pública.	$\frac{\text{Número de alumnos de licenciatura en educación superior pública}}{\text{Número de alumnos de licenciatura en educación superior}} \times 100$	Ascendente	Alumnado	Anual	78,507 / 96,482 * 100 = 81.4%	(85,586 / 102,868) * 100 = 83.2%	Sistema Nacional de Indicadores Educativos	Estabilidad laboral	
	Porcentaje de alumnos en educación técnica superior universitaria pública	$\frac{\text{Número de alumnos en educación técnica superior universitaria pública}}{\text{Número de alumnos en educación superior}} \times 100$	Ascendente	Alumnado	Anual	7,226 / 7,258 * 100 = 99.55%	(6,840 / 6,916) * 100 = 98.9%	Formatos 911 de inicio de ciclo escolar.	Se mantiene la correlación en la oferta educativa entre las instituciones públicas como privadas de educación media superior y superior.	
	C1: Servicios Educativos de Calidad, pertinentes, incluyentes y ofrecidos con equidad.	$\frac{\text{Número de alumnos en educación superior}}{\text{Número de alumnos en educación superior}} \times 100$	Ascendente	Alumnado	Anual	2,764 / 5,195 * 100 = 53.2%	(2,775 / 4,777) * 100 = 58.1%	Subsecretaría de Educación Superior SEP		
<p><b>COMPONENTE</b></p> <p>C2 Formación integral otorgada y vinculada con los sectores productivo, público, privado y social.</p>	Porcentaje de profesores de tiempo completo en PRODEP	$\frac{\text{Número de profesores de tiempo completo en PRODEP}}{\text{Número total de profesores de tiempo completo en educación superior}} \times 100$	Ascendente	Docente	Semestral	1037 / 3087 * 100 = 33.59%	(1,098 / 3,008) * 100 = 36.5%	Formatos 911 de inicio de ciclo escolar		
	C3 Gestión Institucional con transparencia y rendición de cuentas fortalecida y modernizada.	Porcentaje de docentes de tiempo completo con posgrado	$\frac{\text{Número de docentes de tiempo completo con posgrado}}{\text{Número total de docentes de tiempo completo en educación superior}} \times 100$	Ascendente	Docente	Anual	2,393 / 3,087 * 100 = 77.5%	(2,613 / 3,008) * 100 = 86.9%	Formatos 911 de inicio de ciclo escolar	

Instituto Tecnológico Superior de Cananea  
Indicadores de Postura Fiscal  
Del 01 de Enero al 31 de Diciembre de 2020

CPCA-IV-01

CUENTA PÚBLICA : 2020

Concepto	Estimado Original Anual	Devengado	Pagado 3
I. Ingresos Presupuestarios (I= 1 + 2 )	23,521,404.00	61,532,037.00	61,532,037.00
1. Ingresos Gobierno del Estado 1	0.00		
2. Ingresos Sector Paraestatal 1	23,521,404.00	61,532,037.00	61,532,037.00
II. Egresos Presupuestarios ( II= 3+4 )	23,521,404.00	58,335,922.00	58,335,922.00
3. Egresos del Gobierno de la Entidad Federativa 2			
4. Egresos del Sector Paraestatal 2	24,747,967.00	58,335,922.00	58,335,922.00
III. Balance Presupuestario (Superávit o Déficit) (III= I-II)	0.00	3,196,115.00	3,196,115.00
Concepto	Estimado Original Anual	Devengado	Pagado 3
III. Balance Presupuestario (Superávit o Déficit)	0.00	3,196,115.00	3,196,115.00
IV. Intereses, Comisiones y Gastos de la Deuda	0.00		
V. Balance Primario (superávit o Déficit) (V= III-IV)	0.00	3,196,115.00	3,196,115.00
Concepto	Estimado Original Anual	Devengado	Pagado 3
A. Financiamiento			
B. Amortización de la Deuda			
C. Endeudamiento o Desendeudamiento (C=A-B)	0.00	0.00	0.00

"Bajo protesta de decir verdad declaramos que los Estados Financieros y sus Notas, son razonablemente correctos y son responsabilidad del emisor"

Mtro. Hector Rene Escalante Assmar  
Jefatura del Departamento de Recursos Financieros

Mtro. Ramon Enrique Lopez Puentes.  
Direccion General.

**Instituto Tecnológico Superior de Cananea**  
**Balance Presupuestario - LDF**  
**Del 01 de Enero al 31 de Diciembre de 2020**  
(PESOS)

CPCA-IV-02

CUENTA PÚBLICA : \_\_\_\_\_ 2020 \_\_\_\_\_

Concepto (c)	Estimado/ Aprobado (d)	Devengado	Recaudado/ Pagado
<b>A. Ingresos Totales (A = A1+A2+A3)</b>	23,521,404	61,532,037	61,532,037
A1. Ingresos de Libre Disposición	23,521,404	26,058,542	26,058,542
A2. Transferencias Federales Etiquetadas	-	35,473,495	35,473,495
A3. Financiamiento Neto	-	-	-
<b>B. Egresos Presupuestarios<sup>1</sup> (B = B1+B2)</b>	23,521,404	58,335,922	58,335,922
B1. Gasto No Etiquetado (sin incluir Amortización de la Deuda Pública)	23,521,404	22,862,427	22,862,427
B2. Gasto Etiquetado (sin incluir Amortización de la Deuda Pública)	-	35,473,495	35,473,495
<b>C. Remanentes del Ejercicio Anterior (C = C1 + C2)</b>	-	-	-
C1. Remanentes de Ingresos de Libre Disposición aplicados en el periodo	-	-	-
C2. Remanentes de Transferencias Federales Etiquetadas aplicados en el periodo	-	-	-
<b>I. Balance Presupuestario (I = A - B + C)</b>	-	3,196,115	3,196,115
<b>II. Balance Presupuestario sin Financiamiento Neto (II = I - A3)</b>	-	3,196,115	3,196,115
<b>III. Balance Presupuestario sin Financiamiento Neto y sin Remanentes del Ejercicio Anterior (III = II - C)</b>	-	3,196,115	3,196,115

Concepto	Aprobado	Devengado	Pagado
<b>E. Intereses, Comisiones y Gastos de la Deuda (E = E1+E2)</b>	-	-	-
E1. Intereses, Comisiones y Gastos de la Deuda con Gasto No Etiquetado	-	-	-
E2. Intereses, Comisiones y Gastos de la Deuda con Gasto Etiquetado	-	-	-
<b>IV. Balance Primario (IV = III + E)</b>	-	3,196,115	3,196,115

Concepto	Estimado/ Aprobado	Devengado	Recaudado/ Pagado
<b>F. Financiamiento (F = F1 + F2)</b>	-	-	-
F1. Financiamiento con Fuente de Pago de Ingresos de Libre Disposición	-	-	-
F2. Financiamiento con Fuente de Pago de Transferencias Federales Etiquetadas	-	-	-
<b>G. Amortización de la Deuda (G = G1 + G2)</b>	-	-	-
G1. Amortización de la Deuda Pública con Gasto No Etiquetado	-	-	-
G2. Amortización de la Deuda Pública con Gasto Etiquetado	-	-	-
<b>A3. Financiamiento Neto (A3 = F - G)</b>	-	-	-



**Instituto Tecnológico Superior de Cananea**  
**Balance Presupuestario - LDF**  
**Del 01 de Enero al 31 de Diciembre de 2020**  
(PESOS)

**CPCA-IV-02**

**CUENTA PÚBLICA : 2020**

Concepto	Estimado/ Aprobado	Devengado	Recaudado/ Pagado
A1. Ingresos de Libre Disposición	23,521,404	26,058,542	26,058,542
A3.1 Financiamiento Neto con Fuente de Pago de Ingresos de Libre Disposición (A3.1 = F1 - G1)	-	-	-
F1. Financiamiento con Fuente de Pago de Ingresos de Libre Disposición	-	-	-
G1. Amortización de la Deuda Pública con Gasto No Etiquetado	-	-	-
B1. Gasto No Etiquetado (sin incluir Amortización de la Deuda Pública)	23,521,404	22,862,427	22,862,427
C1. Remanentes de Ingresos de Libre Disposición aplicados en el periodo	-	-	-
<b>V. Balance Presupuestario de Recursos Disponibles (V = A1 + A3.1 - B1 + C1)</b>	-	<b>3,196,115</b>	<b>3,196,115</b>
<b>VI. Balance Presupuestario de Recursos Disponibles sin Financiamiento Neto (VI = V - A3.1)</b>	-	<b>3,196,115</b>	<b>3,196,115</b>

Concepto	Estimado/ Aprobado	Devengado	Recaudado/ Pagado
A2. Transferencias Federales Etiquetadas	-	35,473,495	35,473,495
A3.2 Financiamiento Neto con Fuente de Pago de Transferencias Federales Etiquetadas (A3.2 = F2 - G2)	-	-	-
F2. Financiamiento con Fuente de Pago de Transferencias Federales Etiquetadas	-	-	-
G2. Amortización de la Deuda Pública con Gasto Etiquetado	-	-	-
B2. Gasto Etiquetado (sin incluir Amortización de la Deuda Pública)	-	35,473,495	35,473,495
C2. Remanentes de Transferencias Federales Etiquetadas aplicados en el periodo	-	-	-
<b>VII. Balance Presupuestario de Recursos Etiquetados (VII = A2 + A3.2 - B2 + C2)</b>	-	-	-
<b>VIII. Balance Presupuestario de Recursos Etiquetados sin Financiamiento Neto (VIII = VII - A3.2)</b>	-	-	-

\_\_\_\_\_  
Mtro. Hector Rene Escalante Assmar  
Jefatura del Departamento de Recursos Financieros

\_\_\_\_\_  
Mtro. Ramon Enrique Lopez Fuentes.  
Direccion General.




**Instituto Tecnológico Superior de Cananea**  
**Relación de Cuentas Bancarias Productivas Específicas**  
**Del 01 de Enero al 31 de Diciembre de 2020**  
 (pesos)


CPCA-IV-03

CUENTA PÚBLICA : 2020

Fondo, Programa o Convenio	Datos de la Cuenta Bancaria	
	Institución Bancaria	Número de Cuenta
1 FEDERAL	BANCOMER	1368551367
2 INGRESOS PROPIOS	BANCOMER	204744705
3		
4		
5		
6		
7		
8		
9		
10		

"Bajo protesta de decir verdad declaramos que los Estados Financieros y sus Notas, son razonablemente correctos y son responsabilidad del emisor"

  
 Mtro. Hector Rene Escalante Assmar  
 Jefatura del Departamento de Recursos Financieros

  
 Mtro. Ramon Enrique Lopez Fuentes.  
 Direccion General

Instituto Tecnológico Superior de Cananea CPCA-IV-06  
**CLASIFICACION ECONOMICA DE LOS INGRESOS, DE LOS GASTOS Y DEL FINANCIAMIENTO**  
 Al 31 de Diciembre de 2020

Código	Concepto	
<b>1</b>	<b>INGRESOS</b>	<b>61,830,743.30</b>
<b>1.1</b>	<b>INGRESOS CORRIENTES</b>	<b>61,830,743.30</b>
1.1.1	Impuestos	-
1.1.1.1	Impuesto sobre el Ingreso, las Utilidades y las Ganancias de Capital	-
1.1.1.1.1	De Personas Físicas	-
1.1.1.1.1.1	Impuesto sobre los Ingresos	-
1.1.1.1.2	De Empresas y Otras Corporaciones (Personas Morales)	-
1.1.1.1.2.1	Impuesto sobre los Ingresos	-
1.1.1.1.3	No Clasificables	-
1.1.1.2	Impuesto sobre Nómina y la Fuerza de Trabajo	-
1.1.1.2.1	Impuesto sobre Nómina y Asimilables	-
1.1.1.3	Impuesto sobre la Propiedad	-
1.1.1.4	Impuesto sobre los Bienes y Servicios	-
1.1.1.4.1	Impuesto sobre la Producción, el Consumo y las Transacciones	-
1.1.1.4.1.1	Impuesto al Valor Agregado	-
1.1.1.4.1.2	Impuesto especial sobre Producción y Servicios	-
1.1.1.4.1.3	Otros Impuestos Sobre Bienes y Servicios	-
1.1.1.5	Impuesto sobre el Comercio y las Transacciones Internacionales / Comercio Exterior	-
1.1.1.5.1	Impuesto a la Importación	-
1.1.1.5.2	Impuesto a la Exportación	-
1.1.1.6	Impuestos Ecológicos	-
1.1.1.7	Impuesto a los Rendimientos Petroleros	-
1.1.1.8	Otros Impuestos	-
1.1.1.9	Accesorios	-
1.1.2	Contribuciones a la Seguridad Social	-
1.1.2.1	Contribuciones de los Empleados	-
1.1.2.2	Contribuciones de los Empleadores	-
1.1.2.3	Contribuciones de los Trabajadores Por Cuenta Propia o No Empleados	-
1.1.2.4	Contribuciones no Clasificables	-
1.1.3	Contribuciones de Mejoras	-
1.1.4	Derechos, Productos y Aprovechamientos Corrientes	98,705.98
1.1.4.1	Derechos No Incluidos en Otros Conceptos	-
1.1.4.2	Productos Corrientes No Incluidos en Otros Conceptos	98,705.98
1.1.4.3	Aprovechamientos Corrientes No Incluidos en Otros Conceptos	-
1.1.5	Rentas de la Propiedad	-
1.1.5.1	Intereses	-
1.1.5.1.1	Internos	-
1.1.5.1.2	Externos	-
1.1.5.2	Dividendos y Retiros de las Cuasiosociedades	-
1.1.5.3	Arrendamiento de Tierras y Terrenos	-
1.1.5.4	Otros	-
1.1.6	Venta de Bienes y Servicios de Entidades del Gobierno General / Ingresos de Explotación de Entidades Empresariales	5,462,406.03
1.1.6.1	Venta de Establecimientos No de Mercado	-
1.1.6.2	Venta de Establecimientos de Mercado	-
1.1.6.3	Derechos Administrativos	5,462,406.03
1.1.7	Subsidios y Subvenciones Recibidos por Entidades Empresariales Públicas	55,069,631.29
1.1.7.1	Subsidios y Subvenciones Recibidos por Entidades Empresariales Públicas No Financieras	55,069,631.29
1.1.7.2	Subsidios y Subvenciones Recibidos por Entidades Empresariales Públicas Financieras	-

Código	Concepto	
<b>1.1.8</b>	<b>Transferencias, Asignaciones y Donativos Corrientes Recibidos</b>	-
1.1.8.1	Del Sector Privado	-
1.1.8.2	Del Sector Público	-
1.1.8.2.1	De la Federación	-
1.1.8.2.1.1	Transferencias Internas y Asignaciones	-
1.1.8.2.1.2	Transferencias del Resto del Sector Público	-
1.1.8.2.1.3	Pensiones y Jubilaciones	-
1.1.8.2.1.4	Transferencias de Fideicomisos, Mandatos y Contratos Análogos	-
1.1.8.2.2	De Entidades Federativas	-
1.1.8.2.3	De Municipios	-
1.1.8.3	Del Sector Externo	-
1.1.8.3.1	De Gobiernos Extranjeros	-
1.1.8.3.2	De Organismos Internacionales	-
1.1.8.3.3	Del Sector Privado Externo	-
<b>1.1.9</b>	<b>Participaciones</b>	-
<b>1.2</b>	<b>INGRESOS DE CAPITAL</b>	-
<b>1.2.1</b>	<b>Venta (Disposición) de Activos</b>	-
1.2.1.1	Venta de Activos Fijos	-
1.2.1.2	Venta de Objetos de Valor	-
1.2.1.3	Venta de Activos No Producidos	-
<b>1.2.2</b>	<b>Disminución de Existencias</b>	-
1.2.2.1	Materiales y Suministros	-
1.2.2.2	Materias Primas	-
1.2.2.3	Trabajos en Curso	-
1.2.2.4	Bienes Terminados	-
1.2.2.5	Bienes para venta	-
1.2.2.6	Bienes en tránsito	-
1.2.2.7	Existencias de Material de Seguridad y Defensa	-
<b>1.2.3</b>	<b>Incremento de la Depreciación, Amortización, Estimaciones y Provisiones Acumuladas</b>	-
1.2.3.1	Depreciación y Amortización	-
1.2.3.2	Estimaciones por Deterioro de Inventarios	-
1.2.3.3	Otras Estimaciones por pérdida o deterioro	-
1.2.3.4	Provisiones	-
<b>1.2.4</b>	<b>Transferencias, Asignaciones y Donativos de Capital Recibidos</b>	-
1.2.4.1	Del Sector Privado	-
1.2.4.2	Del Sector Público	-
1.2.4.2.1	De la Federación	-
1.2.4.2.1.1	Transferencias Internas y Asignaciones	-
1.2.4.2.1.2	Transferencias del Resto del Sector Público	-
1.2.4.2.1.3	Pensiones y Jubilaciones	-
1.2.4.2.1.4	Transferencias de Fideicomisos, Mandatos y Contratos Análogos	-
1.2.4.2.2	De Entidades Federativas	-
1.2.4.2.3	De Municipios	-
1.2.4.3	Del Sector Externo	-
1.2.4.3.1	De Gobiernos Extranjeros	-
1.2.4.3.2	De Organismos Internacionales	-
1.2.4.3.3	Del Sector Privado Externo	-
<b>1.2.5</b>	<b>Recuperación de Inversiones Financieras Realizadas con Fines de Política</b>	-
1.2.5.1	Venta de Acciones y Participaciones de Capital Adquiridas con Fines de Política	-
1.2.5.2	Valores Representativos de Deuda Adquiridos con Fines de Política	-
1.2.5.3	Venta de Obligaciones Negociables Adquiridas con Fines de Política	-
1.2.5.4	Recuperación de Préstamos Realizados con Fines de Política	-
	<b>TOTAL DE INGRESOS</b>	<b>61,630,743.30</b>
<b>2</b>	<b>GASTOS</b>	<b>57,689,978.83</b>
<b>2.1</b>	<b>GASTOS CORRIENTES</b>	<b>56,484,348.53</b>



Código	Concepto	
<b>2.1.1</b>	<b>Gastos de Consumo de los Entes del Gobierno General/ Gastos de Explotación de las Entidades Empresariales</b>	<b>56,442,438.43</b>
2.1.1.1	Remuneraciones	50,337,989.88
2.1.1.1.1	Sueldos y Salarios	35,626,754.03
2.1.1.1.2	Contribuciones Sociales	14,711,235.85
2.1.1.1.3	Impuestos sobre Nóminas	-
2.1.1.2	Compra de Bienes y Servicios	6,104,448.55
2.1.1.3	Variación de Existencias (Disminución (+) Incremento (-))	-
2.1.1.4	Depreciación y Amortización	-
2.1.1.5	Estimaciones por Deterioro de Inventarios	-
2.1.1.6	Impuestos sobre los Productos, la Producción y las Importaciones de las Entidades Empresariales	-
<b>2.1.2</b>	<b>Prestaciones de la Seguridad Social (MEFP 6.69)</b>	
<b>2.1.3</b>	<b>Gasto de la Propiedad</b>	-
2.1.3.1	Intereses	-
2.1.3.1.1	Intereses de la Deuda Interna	-
2.1.3.1.2	Intereses de la Deuda Externa	-
2.1.3.2	Gastos de la Propiedad Distintos de Intereses	-
2.1.3.2.1	Dividendos y Retiros de las Cuasisociedades	-
2.1.3.2.2	Arrendamientos de Tierras y Terrenos (MEFP 6.81)	-
<b>2.1.4</b>	<b>Subsidios y Subvenciones a Empresas (MEFP 6.61)</b>	-
2.1.4.1	A Entidades Empresariales del Sector Privado	-
2.1.4.1.1	A Entidades Empresariales no Financieras	-
2.1.4.1.2	A Entidades Empresariales Financieras	-
2.1.4.2	A Entidades Empresariales del Sector Público	-
2.1.4.2.1	A Entidades Empresariales No Financieras	-
2.1.4.2.2	A Entidades Empresariales Financieras	-
<b>2.1.5</b>	<b>Transferencias, Asignaciones y Donativos Corrientes Otorgados</b>	<b>41,910.10</b>
<b>2.1.5.1</b>	<b>Al Sector Privado</b>	<b>41,910.10</b>
2.1.5.1.1	Ayuda a Personas	-
2.1.5.1.2	Becas	-
2.1.5.1.3	Ayuda a Instituciones	-
2.1.5.1.4	Instituciones de Interés Público	-
2.1.5.1.5	Desastres Naturales	-
2.1.5.1.6	Fideicomisos, Mandatos y Contratos Análogos	-
2.1.5.1.7	Otras	41,910.10
<b>2.1.5.2</b>	<b>Al Sector Público</b>	-
2.1.5.2.1	A la Federación	-
2.1.5.2.1.1	Transferencias Internas y Asignaciones	-
2.1.5.2.1.2	Transferencias del Resto del Sector Público	-
2.1.5.2.1.3	Organismos de la Seguridad Social	-
2.1.5.2.1.4	Transferencias de Fideicomisos, Mandatos y Contratos Análogos	-
2.1.5.2.2	A Entidades Federativas	-
2.1.5.2.3	A Municipios	-
<b>2.1.5.3</b>	<b>Al Sector Externo</b>	-
2.1.5.3.1	A Gobiernos Extranjeros	-
2.1.5.3.2	A Organismos Internacionales	-
2.1.5.3.3	Al Sector Privado Externo	-
<b>2.1.6</b>	<b>Impuesto sobre los Ingresos, la Riqueza y Otros a las Entidades Empresariales Públicas</b>	
<b>2.1.7</b>	<b>Participaciones</b>	
<b>2.1.8</b>	<b>Provisiones y Otras Estimaciones</b>	-
2.1.8.1	Provisiones a Corto Plazo	-
2.1.8.2	Provisiones a Largo Plazo	-
2.1.8.3	Estimaciones por Pérdida o Deterioro a Corto Plazo	-
2.1.8.4	Estimaciones por Pérdida o Deterioro a Largo Plazo	-
<b>2.2</b>	<b>GASTOS DE CAPITAL</b>	<b>1,205,630.30</b>
<b>2.2.1</b>	<b>Construcciones en Proceso</b>	



Código	Concepto	
<b>2.2.2</b>	<b>Activos Fijos (Formación Bruta de Capital Fijo)</b>	<b>1,205,630.38</b>
2.2.2.1	Viviendas, Edificios y Estructuras	-
2.2.2.1.1	Viviendas	
2.2.2.1.2	Edificios No Residenciales	
2.2.2.1.3	Otras Estructuras	
2.2.2.2	Maquinaria y Equipo	1,038,625.10
2.2.2.2.1	Equipo de Transporte	412,800.00
2.2.2.2.2	Equipo de Tecnología de la Información y Comunicaciones	
2.2.2.2.3	Otra Maquinaria y Equipo	234,143.10
2.2.2.3	Equipo de Defensa y Seguridad	
2.2.2.4	Activos Biológicos Cultivados	-
2.2.2.4.1	Ganado para Cría, Leche, Tiro, etc., que dan Productos Recurrentes	
2.2.2.4.2	Árboles, Cultivos y Otras Plantaciones que dan Productos Recurrentes	
2.2.2.5	Activos Fijos Intangibles	167,005.20
2.2.2.5.1	Investigación y Desarrollo	
2.2.2.5.2	Exploración y Evaluación Minera	
2.2.2.5.3	Programas de Informática y Base de Datos	
2.2.2.5.4	Originales para Esparcimiento, Literarios o Artísticos	
2.2.2.5.5	Otros Activos Fijos Intangibles	167,005.20
2.2.3	<b>Incremento de Existencias</b>	<b>-</b>
2.2.3.1	Materiales y Suministros	
2.2.3.2	Materias Primas	
2.2.3.3	Trabajos en Curso	
2.2.3.4	Bienes Terminados	
2.2.3.5	Bienes de Venta	
2.2.3.6	Bienes en Tránsito	
2.2.3.7	Existencias de Materiales de Seguridad y Defensa	
2.2.4	<b>Objetos de Valor</b>	<b>-</b>
2.2.4.1	Metales y Piedras Preciosas	
2.2.4.2	Antigüedades y Otros Objetos de Arte	
2.2.4.3	Otros Objetos de Valor	
2.2.5	<b>Activos No Producidos</b>	<b>-</b>
2.2.5.1	Activos Intangibles No Producidos de Origen Natural	-
2.2.5.1.1	Tierras y Terrenos (MEFP 7.70)	
2.2.5.1.2	Recursos Minerales y Energéticos	
2.2.5.1.3	Recursos Biológicos No Cultivados	
2.2.5.1.4	Recursos Hídricos	
2.2.5.1.5	Otros Activos de Origen Natural	
2.2.5.2	Activos Intangibles No Producidos (MEFP 7.78)	-
2.2.5.2.1	Derechos Patentados	
2.2.5.2.2	Arrendamientos Operativos Comerciales	
2.2.5.2.3	Fondos de Comercio Adquiridos	
2.2.5.2.4	Otros Activos Intangibles No Producidos	
2.2.6	<b>Transferencias y Asignaciones y Donativos de Capital Otorgados</b>	<b>-</b>
2.2.6.1	Al Sector Privado	-
2.2.6.1.1	Ayuda a Personas	
2.2.6.1.2	Ayuda a Instituciones	
2.2.6.1.3	Instituciones de Interés Público	
2.2.6.1.4	Desastres Naturales	
2.2.6.2	Al Sector Público	-
2.2.6.2.1	A la Federación	-
2.1.6.2.1.1	Transferencias Internas y Asignaciones	
2.1.6.2.1.2	Transferencias al resto del sector público	
2.1.6.2.1.3	Transferencias de Fideicomisos, Mandatos y Contratos análogos	
2.2.6.2.2	A Entidades Federativas	
2.2.6.2.3	A Municipios	
2.2.6.3	Al Sector Externo	-
2.2.6.3.1	A Gobiernos Extranjeros	
2.2.6.3.2	A Organismos Internacionales	
2.2.6.3.3	Al Sector Privado Externo	
2.2.7	<b>Inversión Financiera con Fines de Política Económica</b>	<b>-</b>
2.2.7.1	Acciones y Participaciones de Capital	-

Código	Concepto	
2.2.7.1.1	Interna	-
2.2.7.1.1.1	Sector Público	
2.2.7.1.1.2	Sector Privado	
2.2.7.1.2	Externa	
2.2.7.2	Valores Representativos de Deuda Adquiridos con Fines de Política Económica	
2.2.7.3	Obligaciones Negociables Adquiridas con Fines de Política Económica	
2.2.7.4	Concesión de Préstamos	-
2.2.7.4.1	Interna	-
2.2.7.4.1.1	Sector Público	
2.2.7.4.1.2	Sector Privado	
2.2.7.4.2	Externa	
	<b>TOTAL DEL GASTO</b>	<b>57,689,978.83</b>
<b>3</b>	<b>FINANCIAMIENTO</b>	<b>4,599,201.67</b>
<b>3.1</b>	<b>FUENTES FINANCIERAS</b>	<b>1,415,223.02</b>
<b>3.1.1</b>	<b>Disminución de Activos Financieros</b>	<b>207,817.55</b>
3.1.1.1	Disminución de Activos Financieros Corrientes (Circulantes)	207,817.55
3.1.1.1.1	Disminución de Caja y Bancos (Efectivo y Equivalentes)	-
3.1.1.1.1.1	Efectivo	-
3.1.1.1.1.2	Bancos / Tesorería	-
3.1.1.1.1.3	Bancos / Dependencias y Otros	-
3.1.1.1.1.4	Inversiones Temporales (Hasta 3 meses)	-
3.1.1.1.1.5	Fondos con Afectación Específica	-
3.1.1.1.1.6	Depósitos de Fondos de Terceros en garantía y Administración	-
3.1.1.1.1.7	Otro Efectivo y Equivalentes	-
3.1.1.1.2	Disminución de Inversiones Financieras de Corto Plazo (Derechos a Recibir Efectivo o Equivalentes)	-
3.1.1.1.2.1	Títulos y Valores	
3.1.1.1.2.2	Acciones y Participaciones de Capital	
3.1.1.1.2.3	Otras Inversiones Financieras	
3.1.1.1.3	Disminución de Cuentas por Cobrar	206,654.30
3.1.1.1.3.1	Cuentas por Cobrar	2,465.30
3.1.1.1.3.2	Deudores Diversos por Cobrar	-
3.1.1.1.3.3	Ingresos por Recuperar	204,189.00
3.1.1.1.3.4	Deudores por Anticipos de la Tesorería	-
3.1.1.1.4	Disminución de Documentos por Cobrar	
3.1.1.1.4.1	Otros Derechos a Recibir Efectivo o Equivalentes	
3.1.1.1.5	Recuperación de Préstamos Otorgados de Corto Plazo	1,163.25
3.1.1.1.6	Disminución de Otros Activos Financieros Corrientes	
3.1.1.1.6.1	Anticipo a Proveedores por Adquisición de Bienes y Prestación de Servicios	1,163.25
3.1.1.1.6.2	Anticipo a Proveedores por Adquisición de Bienes Inmuebles y Muebles	
3.1.1.1.6.3	Anticipo a Proveedores por Adquisición de Bienes Intangibles	
3.1.1.1.6.4	Anticipo a Contratistas por Obras Públicas	
3.1.1.1.6.5	Otros Derechos a Recibir Bienes o Servicios	
3.1.1.1.6.6	Disminución de Otros Activos Circulantes	
3.1.1.2	Disminución de Activos Financieros No Corrientes	-
3.1.1.2.1	Recuperación de Inversiones Financieras a Largo Plazo con Fines de Liquidez	-
3.1.1.2.1.1	Venta de Acciones y Participaciones de Capital	-
3.1.1.2.1.1.1	Internos	
3.1.1.2.1.1.2	Externos	
3.1.1.2.1.2	Venta de Títulos y Valores Representativos de la Deuda	
3.1.1.2.1.3	Venta de Obligaciones Negociables	
3.1.1.2.1.4	Recuperación de Préstamos	-
3.1.1.2.1.4.1	Internos	
3.1.1.2.1.4.2	Externos	



Código	Concepto	
3.1.1.2.2	Disminución de Otros Activos Financieros No Corrientes	-
3.1.1.2.2.1	Documentos por Cobrar	
3.1.1.2.2.2	Deudores Diversos	-
3.1.1.2.2.3	Otros Derechos a Recibir Efectivo o Equivalentes	-
3.1.1.2.2.4	Activos Diferidos	
3.1.1.2.2.5	Otros Activos	
<b>3.1.2</b>	<b>Incremento de Pasivos</b>	<b>1,207,405.47</b>
3.1.2.1	Incremento de Pasivos Corrientes	1,184,843.45
3.1.2.1.1	Incremento de Cuentas por Pagar	1,184,843.45
3.1.2.1.1.1	Servicios Personales	
3.1.2.1.1.2	Proveedores por Pagar	1,172,300.16
3.1.2.1.1.3	Contratistas por Obras Públicas por Pagar	
3.1.2.1.1.4	Participaciones y Aportaciones por Pagar	
3.1.2.1.1.5	Transferencias Otorgadas por Pagar	
3.1.2.1.1.6	Intereses y Comisiones por Pagar	
3.1.2.1.1.7	Retenciones y Contribuciones por Pagar	-
3.1.2.1.1.8	Devoluciones de Contribuciones por Pagar	
3.1.2.1.1.9	Otras Cuentas por Pagar	12,543.29
3.1.2.1.2	Incremento de Documentos por Pagar	-
3.1.2.1.2.1	Documentos Comerciales por Pagar	
3.1.2.1.2.2	Documentos con Contratistas por Obras Públicas por Pagar	
3.1.2.1.2.3	Otros Documentos por Pagar	
3.1.2.1.2.4	Títulos y Valores de la Deuda Pública Interna	
3.1.2.1.2.5	Títulos y Valores de la Deuda Pública Externa	
3.1.2.1.3	Conversión de Deuda Pública a Largo Plazo en Porción Circulante	-
3.1.2.1.3.1	Conversión de Títulos y Valores de Largo Plazo en Corto Plazo	-
3.1.2.1.3.1.1	Porción de Corto Plazo de Títulos y Valores de la Deuda Pública Interna de L.P.	
3.1.2.1.3.1.2	Porción de Corto Plazo de Títulos y Valores de la Deuda Pública Externa de L.P.	
3.1.2.1.3.2	Conversión de Préstamos de Largo Plazo en Corto Plazo	-
3.1.2.1.3.2.1	Porción a Corto Plazo de Préstamos de la Deuda Pública Interna de L.P.	
3.1.2.1.3.2.2	Porción a Corto Plazo de Préstamos de la Deuda Pública Externa de L.P.	
3.1.2.1.4	Incremento de Otros Pasivos de Corto Plazo	-
3.1.2.1.4.1	Pasivos Diferidos	
3.1.2.1.4.2	Fondos y Bienes de Terceros	
3.1.2.1.4.3	Otros Pasivos	
3.1.2.2	Incremento de Pasivo No Corrientes	22,562.02
3.1.2.2.1	Incremento de Cuentas por Pagar a Largo Plazo	-
3.1.2.2.1.1	Proveedores por Pagar	
3.1.2.2.1.2	Contratistas por Obras Públicas por Pagar	
3.1.2.2.2	Incremento de Documentos por Pagar a Largo Plazo	-
3.1.2.2.2.1	Documentos Comerciales por Pagar	
3.1.2.2.2.2	Documentos con Contratistas por Obras Públicas por Pagar	
3.1.2.2.2.3	Otros documentos por Pagar	
3.1.2.2.3	Colocación de Títulos y Valores a Largo Plazo	-
3.1.2.2.3.1	Colocación de Títulos y Valores de la Deuda Pública Interna	
3.1.2.2.3.2	Colocación de Títulos y Valores de la Deuda Pública Externa	
3.1.2.2.4	Obtención de Préstamos de la Deuda Pública a Largo Plazo	-
3.1.2.2.4.1	Obtención de Préstamos Internos	
3.1.2.2.4.2	Obtención de Préstamos Externos	
3.1.2.2.5	Incremento de Otros Pasivos a Largo Plazo	22,562.02
3.1.2.2.5.1	Pasivos Diferidos	
3.1.2.2.5.2	Fondos y Bienes de Terceros	



Código	Concepto	
3.1.2.2.5.3	Otros Pasivos	22,502.02
3.1.3	Incremento de Patrimonio	
	<b>TOTAL DE FUENTES FINANCIERAS</b>	<b>1,415,223.02</b>
3.2	<b>APLICACIONES FINANCIERAS (Usos)</b>	<b>3,183,978.65</b>
3.2.1	<b>Incremento de Activos Financieros</b>	<b>405,912.75</b>
3.2.1.1	Incremento de Activos Financieros Corrientes (Circulantes)	201,723.75
3.2.1.1.1	Incremento de Caja y Bancos (Efectivo y Equivalentes)	-
3.2.1.1.1.1	Efectivo	
3.2.1.1.1.2	Bancos / Tesorería	
3.2.1.1.1.3	Bancos / Dependencias y Otros	
3.2.1.1.1.4	Inversiones Temporales ( Hasta 3 Meses)	
3.2.1.1.1.5	Fondos con Afectación Específica	
3.2.1.1.1.6	Depósitos de Fondo de Terceros en Garantía y/o Administración	
3.2.1.1.1.7	Otro Efectivo y Equivalentes	
3.2.1.1.2	Incremento de Inversiones Financieras de Corto Plazo (Derechos a recibir Efectivo o Equivalentes)	-
3.2.1.1.2.1	Títulos y Valores	
3.2.1.1.2.2	Acciones y Participaciones de Capital	
3.2.1.1.2.3	Otras Inversiones Financieras	
3.2.1.1.3	Incremento de Cuentas por Cobrar	204,189.00
3.2.1.1.3.1	Cuentas por Cobrar	
3.2.1.1.3.2	Deudores Diversos por Cobrar	
3.2.1.1.3.3	Ingresos por Recuperar	204,189.00
3.2.1.1.3.4	Deudores por Anticipos de Tesorería	
3.2.1.1.4	Incremento de Documentos por Cobrar	201,723.75
3.2.1.1.4.1	Otros Derechos a Recibir Efectivo o Equivalentes	201,723.75
3.2.1.1.5	Préstamos Otorgados de Corto Plazo	
3.2.1.1.6	Incremento de Otros Activos Financieros Corrientes	-
3.2.1.1.6.1	Anticipo a Proveedores por Adquisición de Bienes y Prestación de Servicios	
3.2.1.1.6.2	Anticipo a Proveedores por Adquisición de Bienes Inmuebles y Muebles	
3.2.1.1.6.3	Anticipo a Proveedores por Adquisición de Bienes Intangibles	
3.2.1.1.6.4	Anticipo a Contratistas por Obras Públicas	
3.2.1.1.6.5	Otros Derechos a Recibir Bienes y Servicios	
3.2.1.1.6.6	Otros Activos Circulantes	
3.2.1.2	Incremento de Activos Financieros No Corrientes	204,189.00
3.2.1.2.1	Inversiones Financieras a Largo Plazo con Fines de Liquidez	-
3.2.1.2.1.1	Compra de Acciones y Participaciones de Capital	-
3.2.1.2.1.1.1	Internos	
3.2.1.2.1.1.2	Externos	
3.2.1.2.1.2	Compra de Títulos y Valores Representativos de la Deuda	
3.2.1.2.1.3	Compra de Obligaciones negociables	
3.2.1.2.1.4	Concesión de Préstamos	-
3.2.1.2.1.4.1	Internos	
3.2.1.2.1.4.2	Externos	
3.2.1.2.2	Incremento de Otros Activos Financieros No Corrientes	204,189.00
3.2.1.2.2.1	Documentos por Cobrar	
3.2.1.2.2.2	Deudores Diversos	
3.2.1.2.2.3	Otros Derechos a Recibir Efectivo y Equivalentes	
3.2.1.2.2.4	Activos Difendidos	204,189.00
3.2.1.2.2.5	Otros Activos	
3.2.2	<b>Disminución de Pasivos</b>	<b>1,184,843.95</b>
3.2.2.1	Disminución de Pasivos Corrientes	1,184,843.95
3.2.2.1.1	Disminución de Cuentas por Pagar	1,184,843.95
3.2.2.1.1.1	Servicios Personales por Pagar	
3.2.2.1.1.2	Proveedores por Pagar	1,172,300.16

Código	Concepto	
3.2.2.1.1.3	Contratistas por Obras Públicas por Pagar	
3.2.2.1.1.4	Participaciones y Aportaciones por Pagar	
3.2.2.1.1.5	Transferencias Otorgadas por Pagar	
3.2.2.1.1.6	Intereses y Comisiones y otros gastos de la Deuda Pública por Pagar	
3.2.2.1.1.7	Retenciones y Contribuciones por Pagar	
3.2.2.1.1.8	Devoluciones de la Ley de Ingresos por Pagar	
3.2.2.1.1.9	Otras Cuentas por Pagar	12,543.79
3.2.2.1.2	Disminución de Documentos por Pagar	-
3.2.2.1.2.1	Documentos Comerciales por Pagar	
3.2.2.1.2.2	Documentos con Contratistas por Obras Públicas por Pagar	
3.2.2.1.2.3	Otros Documentos por Pagar	
3.2.2.1.2.4	Titulos y Valores de la Deuda Pública Interna	
3.2.2.1.2.5	Titulos y Valores de la Deuda Pública Externa	
3.2.2.1.3	Amortización de la Porción Circulante de la Deuda Pública de Largo Plazo	-
3.2.2.1.3.1	Amortización de la Porción Circulante de la Deuda Pública de L.P. en Titulos y Valores	-
3.2.2.1.3.1.1	Amortización de la Porción Circulante de la Deuda Pública Interna de L.P. en Titulos y Valores	
3.2.2.1.3.1.2	Amortización de la Porción de la Deuda Pública Externa de L.P. En Titulos y Valores	
3.2.2.1.3.2	Amortización de la Porción Circulante de la Deuda Pública de L.P. en Préstamos	-
3.2.2.1.3.2.1	Amortización de la Porción Circulante de la Deuda Pública Interna de L.P. en Préstamos	
3.2.2.1.3.2.2	Amortización de la Porción Circulante de la Deuda Pública Externa de L.P. en Préstamos	
3.2.2.1.4	Disminución de Otros Pasivos de Corto Plazo	-
3.2.2.1.4.1	Pasivos Diferidos	
3.2.2.1.4.2	Fondos y Bienes de Terceros en Garantía y/o Administración	
3.2.2.1.4.3	Otros Pasivos	
3.2.2.2	Disminución de Pasivos No Corrientes	-
3.2.2.2.1	Disminución de Cuentas por Pagar a Largo Plazo	-
3.2.2.2.1.1	Proveedores por Pagar	
3.2.2.2.1.2	Contratistas por Obras Públicas por Pagar	
3.2.2.2.2	Disminución de Documentos por Pagar a Largo Plazo	-
3.2.2.2.2.1	Documentos Comerciales por Pagar	
3.2.2.2.2.2	Documentos con Contratistas por Obras Públicas por Pagar	
3.2.2.2.2.3	Otros Documentos por Pagar	
3.2.2.2.3	Conversión de Deuda Pública de Largo Plazo en Porción Circulante	-
3.2.2.2.3.1	Conversión de Titulos y Valores de Largo Plazo en Corto Plazo	-
3.2.2.2.3.1.1	Porción de Corto Plazo de Titulos y Valores de la Deuda Pública Interna	
3.2.2.2.3.1.2	Porción de Corto Plazo de Titulos y Valores de la Deuda Pública Externa	
3.2.2.2.3.2	Conversión de Préstamos de Largo Plazo en Corto Plazo	-
3.2.2.2.3.2.1	Porción a Corto Plazo de Préstamos de la Deuda Pública Interna	
3.2.2.2.3.2.2	Porción a Corto Plazo de Préstamos de la Deuda Pública Externa	
3.2.2.2.4	Disminución de Otros Pasivos de Largo Plazo	-
3.2.2.2.4.1	Pasivos Diferidos	
3.2.2.2.4.2	Fondos y Bienes de Terceros en Garantía y/o Administración	
3.2.2.2.4.3	Otros Pasivos	
3.2.3	Disminución de Patrimonio	1,593,221.95
	<b>TOTAL APLICACIONES FINANCIERAS</b>	<b>3,183,978.65</b>

X\* Refiere a la desagregación que obtuvieron las unidades administrativas o instancias competentes en materia de Contabilidad Gubernamental y de Ingresos, de cada orden de gobierno, del Clasificador por Rubros de Ingresos, armonizado a 2 dígitos, de acuerdo a sus necesidades en tercer y cuarto dígito, Clase y Concepto respectivamente.

X\* Refiere a la desagregación que obtuvieron las unidades administrativas o instancias competentes en materia de Contabilidad Gubernamental y de Ingresos, de cada orden de gobierno, del Clasificador por Rubros de Ingresos, armonizado a 2 dígitos, de acuerdo a sus necesidades en tercer y cuarto dígito, Clase y Concepto respectivamente.



Instituto Tecnológico Superior de Cananea  
**CLASIFICACION ECONOMICA DE LOS INGRESOS, DE LOS GASTOS Y DEL FINANCIAMIENTO**  
 Al 31 de Diciembre de 2020

CPCA-IV-06

CUENTA PÚBLICA    2020

Código	Concepto	Referencia: Clasificador por Rubros de Ingresos (CRI), Clasificador por Objeto del Gasto (COG), Plan de Cuentas (PC).
1	<b>INGRESOS</b>	
1.1	<b>INGRESOS CORRIENTES</b>	
1.1.1	<b>Impuestos</b>	
1.1.1.1	<b>Impuesto sobre el Ingreso, las Utilidades y las Ganancias de Capital</b>	
1.1.1.1.1	<i>De Personas Físicas</i>	
1.1.1.1.1.1	Impuesto sobre los Ingresos	CRI 11X*
1.1.1.1.2	<i>De Empresas y Otras Corporaciones (Personas Morales)</i>	
1.1.1.1.2.1	Impuesto sobre los Ingresos	CRI 11X*
1.1.1.1.3	<i>No Clasificables</i>	
1.1.1.2	<b>Impuesto sobre Nómina y la Fuerza de Trabajo</b>	
1.1.1.2.1	Impuesto sobre Nómina y Asimilables	CRI 15X*
1.1.1.3	<b>Impuesto sobre la Propiedad</b>	CRI 12X*
1.1.1.4	<b>Impuesto sobre los Bienes y Servicios</b>	
1.1.1.4.1	Impuesto sobre la Producción, el Consumo y las Transacciones	CRI 13X*
1.1.1.4.1.1	Impuesto al Valor Agregado	CRI 13X*
1.1.1.4.1.2	Impuesto especial sobre Producción y Servicios	CRI 13X*
1.1.1.4.1.3	Otros Impuestos Sobre Bienes y Servicios	CRI 13X*
1.1.1.5	<b>Impuesto sobre el Comercio y las Transacciones Internacionales / Comercio Exterior</b>	
1.1.1.5.1	Impuesto a la Importación	CRI 14X*
1.1.1.5.2	Impuesto a la Exportación	CRI 14X*
1.1.1.6	<b>Impuestos Ecológicos</b>	CRI 16X*
1.1.1.7	<b>Impuesto a los Rendimientos Petroleros</b>	CRI 11X*
1.1.1.8	<b>Otros Impuestos</b>	CRI 18X*, 19X*
1.1.1.9	<b>Accesorios</b>	CRI 17X*
1.1.2	<b>Contribuciones a la Seguridad Social</b>	
1.1.2.1	Contribuciones de los Empleados	CRI 22X*, 23X*
1.1.2.2	Contribuciones de los Empleadores	CRI 21X*, 22X*, 23X*
1.1.2.3	Contribuciones de los Trabajadores Por Cuenta Propia o No Empleados	CRI 22X*, 23X*
1.1.2.4	Contribuciones no Clasificables	CRI 21X*, 23X*, 24X*, 25X*
1.1.3	<b>Contribuciones de Mejoras</b>	CRI 31X*, 39X*
1.1.4	<b>Derechos, Productos y Aprovechamientos Corrientes</b>	
1.1.4.1	Derechos No Incluidos en Otros Conceptos	CRI 41X*, 42X*, 43X*, 44X*, 45X*, 49X*
1.1.4.2	Productos Corrientes No Incluidos en Otros Conceptos	CRI 51X*, 59X*
1.1.4.3	Aprovechamientos Corrientes No Incluidos en Otros Conceptos	CRI 61X*
1.1.5	<b>Rentas de la Propiedad</b>	
1.1.5.1	Intereses	CRI 51X*, 61X*
1.1.5.1.1	Internos	
1.1.5.1.2	Externos	
1.1.5.2	Dividendos y Retiros de las Cuasisociedades	CRI 51X*
1.1.5.3	Arrendamiento de Tierras y Terrenos	CRI 51X*
1.1.5.4	Otros	CRI 59X*, 69X*
1.1.6	<b>Venta de Bienes y Servicios de Entidades del Gobierno General / Ingresos de Explotación de Entidades Empresariales</b>	
1.1.6.1	Venta de Establecimientos No de Mercado	CRI 71X*



Código	Concepto	Referencia: Clasificador por Rubros de Ingresos (CRI), Clasificador por Objeto del Gasto (COG), Plan de Cuentas (PC).
1.1.6.2	Venta de Establecimientos de Mercado	CRI 72X*
1.1.6.3	Derechos Administrativos	CRI 73X*
<b>1.1.7</b>	<b>Subsidios y Subvenciones Recibidos por Entidades Empresariales Públicas</b>	
1.1.7.1	Subsidios y Subvenciones Recibidos por Entidades Empresariales Públicas No Financieras	CRI 93X*
1.1.7.2	Subsidios y Subvenciones Recibidos por Entidades Empresariales Públicas Financieras	CRI 93X*
<b>1.1.8</b>	<b>Transferencias, Asignaciones y Donativos Corrientes Recibidos</b>	
1.1.8.1	Del Sector Privado	CRI 94X†
1.1.8.2	Del Sector Público	CRI 91X*, 92X*, 95X*, 96X*
1.1.8.2.1	De la Federación	
1.1.8.2.1.1	Transferencias Internas y Asignaciones	CRI 91X*
1.1.8.2.1.2	Transferencias del Resto del Sector Público	CRI 92X*
1.1.8.2.1.3	Pensiones y Jubilaciones	CRI 95X*
1.1.8.2.1.4	Transferencias de Fideicomisos, Mandatos y Contratos Análogos	CRI 96X*
1.1.8.2.2	De Entidades Federativas	CRI 82X*, 83X*
1.1.8.2.3	De Municipios	CRI 82X*, 83X*
1.1.8.3	Del Sector Externo	
1.1.8.3.1	De Gobiernos Extranjeros	
1.1.8.3.2	De Organismos Internacionales	
1.1.8.3.3	Del Sector Privado Externo	
<b>1.1.9</b>	<b>Participaciones</b>	CRI 81X*
<b>1.2</b>	<b>INGRESOS DE CAPITAL</b>	
<b>1.2.1</b>	<b>Venta (Disposición) de Activos</b>	
1.2.1.1	Venta de Activos Fijos	CRI 52X*
1.2.1.2	Venta de Objetos de Valor	CRI 52X*
1.2.1.3	Venta de Activos No Producidos	CRI 52X*
<b>1.2.2</b>	<b>Disminución de Existencias</b>	Variación: Saldo Final – Inicial de las Cuentas Contables
1.2.2.1	Materiales y Suministros	PC 1.1.4.4
1.2.2.2	Materias Primas	PC 1.1.4.4
1.2.2.3	Trabajos en Curso	PC 1.1.4.3
1.2.2.4	Bienes Terminados	PC 1.1.4.2
1.2.2.5	Bienes para venta	PC 1.1.4.1
1.2.2.6	Bienes en tránsito	PC 1.1.4.5
1.2.2.7	Existencias de Material de Seguridad y Defensa	PC 1.1.4 (Para Ramos Correspondientes: SDN, SM)
<b>1.2.3</b>	<b>Incremento de la Depreciación, Amortización, Estimaciones y Provisiones Acumuladas</b>	Variación: Saldo Final – Inicial de las Cuentas Contables
1.2.3.1	Depreciación y Amortización	PC 5.5.1.3, 5.5.1.4, 5.5.1.5, 5.5.1.6, 5.5.1.7
1.2.3.2	Estimaciones por Deterioro de Inventarios	PC 1.1.6.2
1.2.3.3	Otras Estimaciones por pérdida o deterioro	PC 1.1.6.1, 1.2.8
1.2.3.4	Provisiones	PC 2.1.7, 2.2.6
<b>1.2.4</b>	<b>Transferencias, Asignaciones y Donativos de Capital Recibidas</b>	
1.2.4.1	Del Sector Privado	CRI 91X*, 92X*, 95X*, 96X* (Requiere Apertura en cada Nivel de Gobierno)
1.2.4.2	Del Sector Público	CRI 91X*, 92X*, 96X*
1.2.4.2.1	De la Federación	
1.2.4.2.1.1	Transferencias Internas y Asignaciones	CRI 91X*
1.2.4.2.1.2	Transferencias del Resto del Sector Público	CRI 92X*
1.2.4.2.1.3	Pensiones y Jubilaciones	CRI 96X*
1.2.4.2.1.4	Transferencias de Fideicomisos, Mandatos y Contratos Análogos	CRI 96X*
1.2.4.2.2	De Entidades Federativas	CRI 82X*, 83X*
1.2.4.2.3	De Municipios	CRI 82X*, 83X*
1.2.4.3	Del Sector Externo	(Requiere Apertura a 2do Dígito del CRI)
1.2.4.3.1	De Gobiernos Extranjeros	
1.2.4.3.2	De Organismos Internacionales	
1.2.4.3.3	Del Sector Privado Externo	
<b>1.2.5</b>	<b>Recuperación de Inversiones Financieras Realizadas con Fines de Política</b>	CRI 62X*

Código	Concepto	Referencia: Clasificador por Rubros de Ingresos (CRI), Clasificador por Objeto del Gasto (COG), Plan de Cuentas (PC)
1.2.5.1	Venta de Acciones y Participaciones de Capital Adquiridas con Fines de Política	
1.2.5.2	Valores Representativos de Deuda Adquiridos con Fines de Política	
1.2.5.3	Venta de Obligaciones Negociables Adquiridas con Fines de Política	
1.2.5.4	Recuperación de Préstamos Realizados con Fines de Política	
	<b>TOTAL DE INGRESOS</b>	
<b>2</b>	<b>GASTOS</b>	
<b>2.1</b>	<b>GASTOS CORRIENTES</b>	
<b>2.1.1</b>	<b>Gastos de Consumo de los Entes del Gobierno General/ Gastos de Explotación de las Entidades Empresariales</b>	
2.1.1.1	Remuneraciones	
2.1.1.1.1	Sueldos y Salarios	COG 1100, 1200, 1300, 1400, 1500, 1700
2.1.1.1.2	Contribuciones Sociales	COG 1400
2.1.1.1.3	Impuestos sobre Nóminas	COG 398
2.1.1.2	Compra de Bienes y Servicios	COG 2000(Excepto 2800), 3000 (Excepto 321, 397 y 398), 9300, 9400, 9500, 9600
		Variación: Saldo Final – Inicial de las Cuentas Contables
2.1.1.3	Variación de Existencias (Disminución (+) Incremento (-))	PC 1.1.4.1, 1.1.4.2, 1.1.4.3, 1.1.4.4
2.1.1.4	Depreciación y Amortización	PC 5.5.1.3, 5.5.1.4, 5.5.1.5, 5.5.1.6, 5.5.1.7
2.1.1.5	Estimaciones por Deterioro de Inventarios	PC 1.1.6.2 (débitos de la cuenta contable)
2.1.1.6	Impuestos sobre los Productos, la Producción y las Importaciones de las Entidades Empresariales	
<b>2.1.2</b>	<b>Prestaciones de la Seguridad Social (MEFP 6.69)</b>	COG 4500
<b>2.1.3</b>	<b>Gasto de la Propiedad</b>	
2.1.3.1	Intereses	
2.1.3.1.1	Intereses de la Deuda Interna	COG 921, 922, 923, 924
2.1.3.1.2	Intereses de la Deuda Externa	COG 925, 926, 927, 928
2.1.3.2	Gastos de la Propiedad Distintos de Intereses	COG 327
2.1.3.2.1	Dividendos y Retiros de las Cuasiosociedades	COG 397
2.1.3.2.2	Arrendamientos de Tierras y Terrenos (MEFP 6.81)	COG 321
<b>2.1.4</b>	<b>Subsidios y Subvenciones a Empresas (MEFP 6.61)</b>	
2.1.4.1	A Entidades Empresariales del Sector Privado	
2.1.4.1.1	A Entidades Empresariales no Financieras	COG 431, 432, 433, 434, 436, 437 Sector Privado
2.1.4.1.2	A Entidades Empresariales Financieras	COG 435 Sector Privado
2.1.4.2	A Entidades Empresariales del Sector Público	
2.1.4.2.1	A Entidades Empresariales No Financieras	COG 431, 432, 433, 434, 436, 437 Sector Público
2.1.4.2.2	A Entidades Empresariales Financieras	COG 435 Sector Público
<b>2.1.5</b>	<b>Transferencias, Asignaciones y Donativos Corrientes Otorgados</b>	
<b>2.1.5.1</b>	<b>Al Sector Privado</b>	
2.1.5.1.1	Ayuda a Personas	COG 441
2.1.5.1.2	Becas	COG 442
2.1.5.1.3	Ayuda a Instituciones	COG 443, 444, 445, 446, 481
2.1.5.1.4	Instituciones de Interés Público	COG 447
2.1.5.1.5	Desastres Naturales	COG 448
2.1.5.1.6	Fideicomisos, Mandatos y Contratos Análogos	COG 463
2.1.5.1.7	Otras	COG 439
<b>2.1.5.2</b>	<b>Al Sector Público</b>	
2.1.5.2.1	A la Federación	
2.1.5.2.1.1	Transferencias Internas y Asignaciones	COG 411, 412, 413, 414, 415, 416, 417, 418, 419
2.1.5.2.1.2	Transferencias del Resto del Sector Público	COG 421, 422, 423, 424, 425
2.1.5.2.1.3	Organismos de la Seguridad Social	COG 4700
2.1.5.2.1.4	Transferencias de Fideicomisos, Mandatos y Contratos Análogos	COG 461, 462, 463, 464, 465, 466
2.1.5.2.2	A Entidades Federativas	COG 482, 484, 438
2.1.5.2.3	A Municipios	
2.1.5.3	Al Sector Externo	COG 485
2.1.5.3.1	A Gobiernos Extranjeros	COG 491
2.1.5.3.2	A Organismos Internacionales	COG 492



Código	Concepto	Referencia: Clasificador por Rubros de Ingresos (CRI), Clasificador por Objeto del Gasto (COG), Plan de Cuentas (PC)
2.1.5.3.3	Al Sector Privado Externo	COG 493
2.1.6	Impuesto sobre los Ingresos, la Riqueza y Otros a las Entidades Empresariales Públicas	
2.1.7	Participaciones	COG 8000
2.1.8	Provisiones y Otras Estimaciones	Variación: Saldo Final – Inicial de las Cuentas Contables
2.1.8.1	Provisiones a Corto Plazo	PC 5.5.2.1
2.1.8.2	Provisiones a Largo Plazo	PC 5.5.2.2
2.1.8.3	Estimaciones por Pérdida o Deterioro a Corto Plazo	PC 5.5.1.1 menos (débitos en cuenta PC 1.1.6.2)
2.1.8.4	Estimaciones por Pérdida o Deterioro a Largo Plazo	PC 5.5.1.2
2.2	<b>GASTOS DE CAPITAL</b>	
2.2.1	Construcciones en Proceso	COG 6000 + (1000, 2000, 3000 T.G.2)
2.2.2	Activos Fijos (Formación Bruta de Capital Fijo)	
2.2.2.1	Viviendas, Edificios y Estructuras	
2.2.2.1.1	Viviendas	COG 582
2.2.2.1.2	Edificios No Residenciales	COG 583
2.2.2.1.3	Otras Estructuras	COG 589
2.2.2.2	Maquinaria y Equipo	
2.2.2.2.1	Equipo de Transporte	COG 5400
2.2.2.2.2	Equipo de Tecnología de la Información y Comunicaciones	COG 515
2.2.2.2.3	Otra Maquinaria y Equipo	COG 5100 (Excepto 513, 514, 515), 5200, 5300, 5600
2.2.2.3	Equipo de Defensa y Seguridad	COG 551
2.2.2.4	Activos Biológicos Cultivados	
2.2.2.4.1	Ganado para Cría, Leche, Tiro, etc., que dan Productos Recurrentes	COG 571, 572, 573, 574, 575, 576, 577, 579
2.2.2.4.2	Árboles, Cultivos y Otras Plantaciones que dan Productos Recurrentes	COG 578
2.2.2.5	Activos Fijos Intangibles	
2.2.2.5.1	Investigación y Desarrollo	
2.2.2.5.2	Exploración y Evaluación Minera	
2.2.2.5.3	Programas de Informática y Base de Datos	COG 591, 597
2.2.2.5.4	Originales para Esparcimiento, Literarios o Artísticos	
2.2.2.5.5	Otros Activos Fijos Intangibles	COG 599
2.2.3	Incremento de Existencias	Variación: Saldo Final – Inicial de las Cuentas Contables
2.2.3.1	Materiales y Suministros	PC 1.1.4.4, 1.1.5.1
2.2.3.2	Materias Primas	
2.2.3.3	Trabajos en Curso	PC 1.1.4.3
2.2.3.4	Bienes Terminados	PC 1.1.4.2
2.2.3.5	Bienes de Venta	PC 1.1.4.1
2.2.3.6	Bienes en Tránsito	
2.2.3.7	Existencias de Materiales de Seguridad y Defensa	COG 2800
2.2.4	Objetos de Valor	
2.2.4.1	Metales y Piedras Preciosas	COG 514
2.2.4.2	Antigüedades y Otros Objetos de Arte	COG 513
2.2.4.3	Otros Objetos de Valor	
2.2.5	Activos No Producidos	
2.2.5.1	Activos Intangibles No Producidos de Origen Natural	
2.2.5.1.1	Tierras y Terrenos (MEFP 7.70)	COG 581
2.2.5.1.2	Recursos Minerales y Energéticos	
2.2.5.1.3	Recursos Biológicos No Cultivados	
2.2.5.1.4	Recursos Hídricos	
2.2.5.1.5	Otros Activos de Origen Natural	
2.2.5.2	Activos Intangibles No Producidos (MEFP 7.78)	COG 592, 593, 594, 595, 596, 598
2.2.5.2.1	Derechos Patentados	
2.2.5.2.2	Arrendamientos Operativos Comerciales	
2.2.5.2.3	Fondos de Comercio Adquiridos	
2.2.5.2.4	Otros Activos Intangibles No Producidos	
2.2.6	Transferencias y Asignaciones y Donativos de Capital Otorgados	
2.2.6.1	Al Sector Privado	
2.2.6.1.1	Ayuda a Personas	COG 441



Código	Concepto	Referencia: Clasificador por Rubros de Ingresos (CRI), Clasificador por Objeto del Gasto (COG), Plan de Cuentas (PC)
2.2.6.1.2	Ayuda a Instituciones	COG 443, 444, 445, 446
2.2.6.1.3	Instituciones de Interés Público	COG 447
2.2.6.1.4	Desastres Naturales	COG 448
2.2.6.2	Al Sector Público	
2.2.6.2.1	A la Federación	
2.1.6.2.1.1	Transferencias Internas y Asignaciones	COG 411, 412, 413, 414, 415, 416, 417, 418, 419
2.1.6.2.1.2	Transferencias al resto del sector público	COG 421, 422, 423, 424, 425
2.1.6.2.1.3	Transferencias de Fideicomisos, Mandatos y Contratos análogos	COG 461, 462, 463, 464, 465, 466
2.2.6.2.2	A Entidades Federativas	
2.2.6.2.3	A Municipios	
2.2.6.3	Al Sector Externo	
2.2.6.3.1	A Gobiernos Extranjeros	COG 491
2.2.6.3.2	A Organismos Internacionales	COG 492
2.2.6.3.3	Al Sector Privado Externo	COG 493
2.2.7	<b>Inversión Financiera con Fines de Política Económica</b>	
2.2.7.1	Acciones y Participaciones de Capital	
2.2.7.1.1	Interna	
2.2.7.1.1.1	Sector Público	COG 721, 722, 723
2.2.7.1.1.2	Sector Privado	COG 724
2.2.7.1.2	Externa	COG 725, 726
2.2.7.2	Valores Representativos de Deuda Adquiridos con Fines de Política Económica	COG 732, 734
2.2.7.3	Obligaciones Negociables Adquiridas con Fines de Política Económica	
2.2.7.4	Concesión de Préstamos	
2.2.7.4.1	Interna	
2.2.7.4.1.1	Sector Público	COG 712, 741, 742, 743, 744
2.2.7.4.1.2	Sector Privado	COG 711, 745
2.2.7.4.2	Externa	COG 746
	<b>TOTAL DEL GASTO</b>	
3	<b>FINANCIAMIENTO</b>	
3.1	<b>FUENTES FINANCIERAS</b>	
3.1.1	<b>Disminución de Activos Financieros</b>	
3.1.1.1	Disminución de Activos Financieros Corrientes (Circulantes)	
3.1.1.1.1	Disminución de Caja y Bancos (Efectivo y Equivalentes)	Variación negativa: Saldo Final – Inicial de las Cuentas Contables.
3.1.1.1.1.1	Efectivo	PC 1.1.1.1
3.1.1.1.1.2	Bancos / Tesorería	PC 1.1.1.2
3.1.1.1.1.3	Bancos / Dependencias y Otros	PC 1.1.1.3
3.1.1.1.1.4	Inversiones Temporales (Hasta 3 meses)	PC 1.1.1.4
3.1.1.1.1.5	Fondos con Afectación Específica	PC 1.1.1.5
3.1.1.1.1.6	Depósitos de Fondos de Terceros en garantía y Administración	PC 1.1.1.6
3.1.1.1.1.7	Otro Efectivo y Equivalentes	PC 1.1.1.9
3.1.1.1.2	Disminución de Inversiones Financieras de Corto Plazo (Derechos a Recibir Efectivo o Equivalentes)	Variación: Saldo Final – Inicial de las Cuentas Contables
3.1.1.1.2.1	Títulos y Valores	PC 1.1.2.1.2
3.1.1.1.2.2	Acciones y Participaciones de Capital	PC 1.1.2.1.4
3.1.1.1.2.3	Otras Inversiones Financieras	PC 1.1.2.1.1, 1.1.2.1.3
3.1.1.1.3	Disminución de Cuentas por Cobrar	Variación: Saldo Final – Inicial de las Cuentas Contables
3.1.1.1.3.1	Cuentas por Cobrar	PC 1.1.2.2
3.1.1.1.3.2	Deudores Diversos por Cobrar	PC 1.1.2.3
3.1.1.1.3.3	Ingresos por Recuperar	PC 1.1.2.4
3.1.1.1.3.4	Deudores por Anticipos de la Tesorería	PC 1.1.2.5
3.1.1.1.4	Disminución de Documentos por Cobrar	Variación: Saldo Final – Inicial de las Cuentas Contables
3.1.1.1.4.1	Otros Derechos a Recibir Efectivo o Equivalentes	PC 1.1.2.9
3.1.1.1.5	Recuperación de Préstamos Otorgados de Corto Plazo	Abono en cuenta contable PC 1.1.2.6
3.1.1.1.6	Disminución de Otros Activos Financieros Corrientes	Variación: Saldo Final – Inicial de las Cuentas Contables

Código	Concepto	Referencia: Clasificador por Rubros de Ingresos (CRI), Clasificador por Objeto del Gasto (COG), Plan de Cuentas (PC).
3.1.1.1.6.1	Anticipo a Proveedores por Adquisición de Bienes y Prestación de Servicios	PC 1.1.3.1
3.1.1.1.6.2	Anticipo a Proveedores por Adquisición de Bienes Inmuebles y Muebles	PC 1.1.3.2
3.1.1.1.6.3	Anticipo a Proveedores por Adquisición de Bienes Intangibles	PC 1.1.3.3
3.1.1.1.6.4	Anticipo a Contratistas por Obras Públicas	PC 1.1.3.4
3.1.1.1.6.5	Otros Derechos a Recibir Bienes o Servicios	PC 1.1.3.9
3.1.1.1.6.6	Disminución de Otros Activos Circulantes	PC 1.1.9.1, 1.1.9.2, 1.1.9.3
3.1.1.2	Disminución de Activos Financieros No Corrientes	
3.1.1.2.1	Recuperación de Inversiones Financieras a Largo Plazo con Fines de Liquidez	
3.1.1.2.1.1	Venta de Acciones y Participaciones de Capital	CRI 62 X*
3.1.1.2.1.1.1	Internos	
3.1.1.2.1.1.2	Externos	
3.1.1.2.1.2	Venta de Títulos y Valores Representativos de la Deuda	CRI 62 X*
3.1.1.2.1.3	Venta de Obligaciones Negociables	CRI 62 X*
3.1.1.2.1.4	Recuperación de Préstamos	
3.1.1.2.1.4.1	Internos	CRI 62 X*
3.1.1.2.1.4.2	Externos	CRI 62 X*
3.1.1.2.2	Disminución de Otros Activos Financieros No Corrientes	Variación: Saldo Final – Inicial de las Cuentas Contables
3.1.1.2.2.1	Documentos por Cobrar	PC 1.2.2.1
3.1.1.2.2.2	Deudores Diversos	PC 1.2.2.2
3.1.1.2.2.3	Otros Derechos a Recibir Efectivo o Equivalentes	PC 1.2.2.9
3.1.1.2.2.4	Activos Diferidos	PC 1.2.7
3.1.1.2.2.5	Otros Activos	PC 1.2.1.1, 1.2.1.3, 1.2.2.3, 1.2.9
<b>3.1.2</b>	<b>Incremento de Pasivos</b>	
3.1.2.1	Incremento de Pasivos Corrientes	
3.1.2.1.1	Incremento de Cuentas por Pagar	Variación: Saldo Final – Inicial de las Cuentas Contables
3.1.2.1.1.1	Servicios Personales	PC 2.1.1.1
3.1.2.1.1.2	Proveedores por Pagar	PC 2.1.1.2
3.1.2.1.1.3	Contratistas por Obras Públicas por Pagar	PC 2.1.1.3
3.1.2.1.1.4	Participaciones y Aportaciones por Pagar	PC 2.1.1.4
3.1.2.1.1.5	Transferencias Otorgadas por Pagar	PC 2.1.1.5
3.1.2.1.1.6	Intereses y Comisiones por Pagar	PC 2.1.1.6
3.1.2.1.1.7	Retenciones y Contribuciones por Pagar	PC 2.1.1.7
3.1.2.1.1.8	Devoluciones de Contribuciones por Pagar	PC 2.1.1.8
3.1.2.1.1.9	Otras Cuentas por Pagar	PC 2.1.1.9
3.1.2.1.2	Incremento de Documentos por Pagar	Variación: Saldo Final – Inicial de las Cuentas Contables
3.1.2.1.2.1	Documentos Comerciales por Pagar	PC 2.1.2.1
3.1.2.1.2.2	Documentos con Contratistas por Obras Públicas por Pagar	PC 2.1.2.2
3.1.2.1.2.3	Otros Documentos por Pagar	PC 2.1.2.9
3.1.2.1.2.4	Títulos y Valores de la Deuda Pública Interna	Abono PC 2.1.4.1
3.1.2.1.2.5	Títulos y Valores de la Deuda Pública Externa	Abono PC 2.1.4.2
3.1.2.1.3	Conversión de Deuda Pública a Largo Plazo en Porción Circulante	
3.1.2.1.3.1	Conversión de Títulos y Valores de Largo Plazo en Corto Plazo	
3.1.2.1.3.1.1	Porción de Corto Plazo de Títulos y Valores de la Deuda Pública Interna de L.P.	Abono PC 2.1.3.1.1
3.1.2.1.3.1.2	Porción de Corto Plazo de Títulos y Valores de la Deuda Pública Externa de L.P.	Abono PC 2.1.3.2.1
3.1.2.1.3.2	Conversión de Préstamos de Largo Plazo en Corto Plazo	
3.1.2.1.3.2.1	Porción a Corto Plazo de Préstamos de la Deuda Pública Interna de L.P.	Abono PC 2.1.3.1.2, 2.1.3.3.1
3.1.2.1.3.2.2	Porción a Corto Plazo de Préstamos de la Deuda Pública Externa de L.P.	Abono PC 2.1.3.2.2, 2.1.3.3.2
3.1.2.1.4	Incremento de Otros Pasivos de Corto Plazo	Variación: Saldo Final – Inicial de las Cuentas Contables
3.1.2.1.4.1	Pasivos Diferidos	PC 2.1.5
3.1.2.1.4.2	Fondos y Bienes de Terceros	PC 2.1.6
3.1.2.1.4.3	Otros Pasivos	PC 2.1.9
3.1.2.2	Incremento de Pasivo No Corrientes	
3.1.2.2.1	Incremento de Cuentas por Pagar a Largo Plazo	Variación: Saldo Final – Inicial de las Cuentas Contables
3.1.2.2.1.1	Proveedores por Pagar	PC 2.2.1.1



Código	Concepto	Referencia: Clasificador por Rubros de Ingresos (CRI), Clasificador por Objeto del Gasto (COG), Plan de Cuentas (PC)
3.1.2.2.1.2	Contratistas por Obras Públicas por Pagar	PC 2.2.1.2
3.1.2.2.2	Incremento de Documentos por Pagar a Largo Plazo	Variación: Saldo Final – Inicial de las Cuentas Contables
3.1.2.2.2.1	Documentos Comerciales por Pagar	PC 2.2.2.1
3.1.2.2.2.2	Documentos con Contratistas por Obras Públicas por Pagar	PC 2.2.2.2
3.1.2.2.2.3	Otros documentos por Pagar	PC 2.2.2.9
3.1.2.2.3	Colocación de Títulos y Valores a Largo Plazo	
3.1.2.2.3.1	Colocación de Títulos y Valores de la Deuda Pública Interna	Abono PC 2.2.3.1
3.1.2.2.3.2	Colocación de Títulos y Valores de la Deuda Pública Externa	Abono PC 2.2.3.2
3.1.2.2.4	Obtención de Préstamos de la Deuda Pública a Largo Plazo	
3.1.2.2.4.1	Obtención de Préstamos Internos	Abono PC 2.2.3.3
3.1.2.2.4.2	Obtención de Préstamos Externos	Abono PC 2.2.3.4
3.1.2.2.5	Incremento de Otros Pasivos a Largo Plazo	Variación: Saldo Final – Inicial de las Cuentas Contables
3.1.2.2.5.1	Pasivos Diferidos	PC 2.2.4
3.1.2.2.5.2	Fondos y Bienes de Terceros	PC 2.2.5
3.1.2.2.5.3	Otros Pasivos	PC 2.1.9, 2.2.3.5
3.1.3	Incremento de Patrimonio	
	<b>TOTAL DE FUENTES FINANCIERAS</b>	
3.2	<b>APLICACIONES FINANCIERAS (Usos)</b>	
3.2.1	<b>Incremento de Activos Financieros</b>	
3.2.1.1	Incremento de Activos Financieros Corrientes (Circulantes)	
3.2.1.1.1	Incremento de Caja y Bancos (Efectivo y Equivalentes)	Variación Positiva: Saldo Final – Inicial de las Cuentas Contables
3.2.1.1.1.1	Efectivo	PC 1.1.1.1
3.2.1.1.1.2	Bancos / Tesorería	PC 1.1.1.2
3.2.1.1.1.3	Bancos / Dependencias y Otros	PC 1.1.1.3
3.2.1.1.1.4	Inversiones Temporales ( Hasta 3 Meses)	PC 1.1.1.4
3.2.1.1.1.5	Fondos con Afectación Específica	PC 1.1.1.5
3.2.1.1.1.6	Depósitos de Fondo de Terceros en Garantía y/o Administración	PC 1.1.1.6
3.2.1.1.1.7	Otro Efectivo y Equivalentes	PC 1.1.1.9
3.2.1.1.2	Incremento de Inversiones Financieras de Corto Plazo (Derechos a recibir Efectivo o Equivalentes)	Variación: Saldo Final – Inicial de las Cuentas Contables
3.2.1.1.2.1	Títulos y Valores	PC 1.1.2.1.2
3.2.1.1.2.2	Acciones y Participaciones de Capital	PC 1.1.2.1.4
3.2.1.1.2.3	Otras Inversiones Financieras	PC 1.1.2.1.1, 1.1.2.1.3
3.2.1.1.3	Incremento de Cuentas por Cobrar	Variación: Saldo Final – Inicial de las Cuentas Contables
3.2.1.1.3.1	Cuentas por Cobrar	PC 1.1.2.2
3.2.1.1.3.2	Deudores Diversos por Cobrar	PC 1.1.2.3
3.2.1.1.3.3	Ingresos por Recuperar	PC 1.1.2.4
3.2.1.1.3.4	Deudores por Anticipos de Tesorería	PC 1.1.2.5
3.2.1.1.4	Incremento de Documentos por Cobrar	Variación: Saldo Final – Inicial de las Cuentas Contables
3.2.1.1.4.1	Otros Derechos a Recibir Efectivo o Equivalentes	PC 1.1.2.9
3.2.1.1.5	Préstamos Otorgados de Corto Plazo	Cargo PC 1.1.2.6
3.2.1.1.6	Incremento de Otros Activos Financieros Corrientes	Variación: Saldo Final – Inicial de las Cuentas Contables
3.2.1.1.6.1	Anticipo a Proveedores por Adquisición de Bienes y Prestación de Servicios	PC 1.1.3.1
3.2.1.1.6.2	Anticipo a Proveedores por Adquisición de Bienes Inmuebles y Muebles	PC 1.1.3.2
3.2.1.1.6.3	Anticipo a Proveedores por Adquisición de Bienes Intangibles	PC 1.1.3.3
3.2.1.1.6.4	Anticipo a Contratistas por Obras Públicas	PC 1.1.3.4
3.2.1.1.6.5	Otros Derechos a Recibir Bienes y Servicios	PC 1.1.3.9
3.2.1.1.6.6	Otros Activos Circulantes	PC 1.1.9.1, 1.1.9.2, 1.1.9.3
3.2.1.2	Incremento de Activos Financieros No Corrientes	
3.2.1.2.1	Inversiones Financieras a Largo Plazo con Fines de Liquidez	
3.2.1.2.1.1	Compra de Acciones y Participaciones de Capital	
3.2.1.2.1.1.1	Internos	COG 727, 728



Código	Concepto	Referencia: Clasificador por Rubros de Ingresos (CRI), Clasificador por Objeto del Gasto (COG), Plan de Cuentas (PC)
3.2.1.2.1.1.2	Externos	COG 729
3.2.1.2.1.2	Compra de Títulos y Valores Representativos de la Deuda	COG 733,735, 731, 739
3.2.1.2.1.3	Compra de Obligaciones negociables	
3.2.1.2.1.4	Concesión de Préstamos	
3.2.1.2.1.4.1	Internos	COG 747, 748, 7500, 761
3.2.1.2.1.4.2	Externos	COG 749,762
3.2.1.2.2	Incremento de Otros Activos Financieros No Corrientes	Variación: Saldo Final – Inicial de las Cuentas Contables
3.2.1.2.2.1	Documentos por Cobrar	PC 1.2.2.1
3.2.1.2.2.2	Deudores Diversos	PC 1.2.2.2
3.2.1.2.2.3	Otros Derechos a Recibir Efectivo y Equivalentes	PC 1.2.2.9
3.2.1.2.2.4	Activos Diferidos	PC 1.2.7
3.2.1.2.2.5	Otros Activos	PC 1.2.1.1, 1.2.1.3, 1.2.2.3, 1.2.9
<b>3.2.2</b>	<b>Disminución de Pasivos</b>	
3.2.2.1	Disminución de Pasivos Corrientes	
3.2.2.1.1	Disminución de Cuentas por Pagar	Variación: Saldo Final – Inicial de las Cuentas Contables
3.2.2.1.1.1	Servicios Personales por Pagar	PC 2.1.1.1
3.2.2.1.1.2	Proveedores por Pagar	PC 2.1.1.2
3.2.2.1.1.3	Contratistas por Obras Públicas por Pagar	PC 2.1.1.3
3.2.2.1.1.4	Participaciones y Aportaciones por Pagar	PC 2.1.1.4
3.2.2.1.1.5	Transferencias Otorgadas por Pagar	PC 2.1.1.5
3.2.2.1.1.6	Intereses y Comisiones y otros gastos de la Deuda Pública por Pagar	PC 2.1.1.6
3.2.2.1.1.7	Retenciones y Contribuciones por Pagar	PC 2.1.1.7
3.2.2.1.1.8	Devoluciones de la Ley de Ingresos por Pagar	PC 2.1.1.8
3.2.2.1.1.9	Otras Cuentas por Pagar	PC 2.1.1.9
3.2.2.1.2	Disminución de Documentos por Pagar	Variación: Saldo Final – Inicial de las Cuentas Contables
3.2.2.1.2.1	Documentos Comerciales por Pagar	PC 2.1.2.1
3.2.2.1.2.2	Documentos con Contratistas por Obras Públicas por Pagar	PC 2.1.2.2
3.2.2.1.2.3	Otros Documentos por Pagar	PC 2.1.2.9
3.2.2.1.2.4	Títulos y Valores de la Deuda Pública Interna	Cargo PC 2.1.4.1
3.2.2.1.2.5	Títulos y Valores de la Deuda Pública Externa	Cargo PC 2.1.4.2
3.2.2.1.3	Amortización de la Porción Circulante de la Deuda Pública de Largo Plazo	
3.2.2.1.3.1	Amortización de la Porción Circulante de la Deuda Pública de L.P. en Títulos y Valores	
3.2.2.1.3.1.1	Amortización de la Porción Circulante de la Deuda Pública Interna de L.P. en Títulos y Valores	COG 912 cargo cuenta 2.1.3.1.1
3.2.2.1.3.1.2	Amortización de la Porción de la Deuda Pública Externa de L.P. En Títulos y Valores	COG 917 cargo cuenta 2.1.3.2.1
3.2.2.1.3.2	Amortización de la Porción Circulante de la Deuda Pública de L.P. en Préstamos	
3.2.2.1.3.2.1	Amortización de la Porción Circulante de la Deuda Pública Interna de L.P. en Préstamos	COG 911,913
3.2.2.1.3.2.2	Amortización de la Porción Circulante de la Deuda Pública Externa de L.P. en Préstamos	COG 914, 915, 916, 918
3.2.2.1.4	Disminución de Otros Pasivos de Corto Plazo	Variación: Saldo Final – Inicial de las Cuentas Contables
3.2.2.1.4.1	Pasivos Diferidos	PC 2.1.5
3.2.2.1.4.2	Fondos y Bienes de Terceros en Garantía y/o Administración	PC 2.1.6
3.2.2.1.4.3	Otros Pasivos	PC 2.1.9
3.2.2.2	Disminución de Pasivos No Corrientes	
3.2.2.2.1	Disminución de Cuentas por Pagar a Largo Plazo	Variación: Saldo Final – Inicial de las Cuentas Contables
3.2.2.2.1.1	Proveedores por Pagar	PC 2.2.1.1
3.2.2.2.1.2	Contratistas por Obras Públicas por Pagar	PC 2.2.1.2
3.2.2.2.2	Disminución de Documentos por Pagar a Largo Plazo	
3.2.2.2.2.1	Documentos Comerciales por Pagar	PC 2.2.2.1
3.2.2.2.2.2	Documentos con Contratistas por Obras Públicas por Pagar	PC 2.2.2.2
3.2.2.2.2.3	Otros Documentos por Pagar	PC 2.2.2.9
3.2.2.2.3	Conversión de Deuda Pública de Largo Plazo en Porción Circulante	
3.2.2.2.3.1	Conversión de Títulos y Valores de Largo Plazo en Corto Plazo	
3.2.2.2.3.1.1	Porción de Corto Plazo de Títulos y Valores de la Deuda Pública Interna	PC 2.2.3.1
3.2.2.2.3.1.2	Porción de Corto Plazo de Títulos y Valores de la Deuda Pública Externa	PC 2.2.3.2
3.2.2.2.3.2	Conversión de Préstamos de Largo Plazo en Corto Plazo	

Código	Concepto	Referencia: Clasificador por Rubros de Ingresos (CRI), Clasificador por Objeto del Gasto (COG), Plan de Cuentas (PC)
3.2.2.2.3.2.1	Porción a Corto Plazo de Préstamos de la Deuda Pública Interna	PC 2.2.3.3
3.2.2.2.3.2.2	Porción a Corto Plazo de Préstamos de la Deuda Pública Externa	PC 2.2.3.4, 2.2.3.5
3.2.2.2.4	Disminución de Otros Pasivos de Largo Plazo	
3.2.2.2.4.1	Pasivos Diferidos	PC 2.2.4
3.2.2.2.4.2	Fondos y Bienes de Terceros en Garantía y/o Administración	PC 2.2.5
3.2.2.2.4.3	Otros Pasivos	PC 2.2.6
<b>3.2.3</b>	<b>Disminución de Patrimonio</b>	
	<b>TOTAL APLICACIONES FINANCIERAS</b>	

X<sup>\*</sup> Refiere a la desagregación que obtuvieron las unidades administrativas o instancias competentes en materia de Contabilidad Gubernamental y de Ingresos, de cada orden de gobierno, del Clasificador por Rubros de Ingresos, armonizado a 2 dígitos, de acuerdo a sus necesidades en tercer y cuarto dígito, Clase y Concepto respectivamente.

X<sup>†</sup> Refiere a la desagregación que obtuvieron las unidades administrativas o instancias competentes en materia de Contabilidad Gubernamental y de Ingresos, de cada orden de gobierno, del Clasificador por Rubros de Ingresos, armonizado a 2 dígitos, de acuerdo a sus necesidades en tercer y cuarto dígito, Clase y Concepto respectivamente.

Instituto Tecnológico Superior de Cananea  
 Desglose de saldo en Bancos e Inversiones  
 Estado de Situación Financiera  
 (pesos)

Anexo B

CUENTA PÚBLICA : 2020

Desglose del saldo presentado en el formato ETCA-I-02, en el inciso A2), de la Cuenta: BANCOS/TESORERÍA				
Datos de la Cuenta Bancaria				Tipo de Recurso (1)
	Institución Bancaria	Número de Cuenta	Saldo	
1	BANAMEX	0432611	10008.93	SUBSIDIO FEDERAL
2	BANAMEX	0434576	14453.75	SUBSIDIO ESTATAL
3	BANAMEX	0434614	0	INGRESOS PROPIOS
4	BBVA BANCOMER	00111044745	5262926.43	INGRESOS PROPIOS
5	BBVA BANCOMER	00111609645	806440.84	SUBSIDIO FEDERAL
6	BBVA BANCOMER	00111609734	1380633.22	SUBSIDIO ESTATAL
7	BBVA BANCOMER	0110489123	386539.6	SUBSIDIO FEDERAL
8	BBVA BANCOMER	0114155513	99236.12	FONDOS AJENOS
9				
10				
11				
12				
13				
14				
15				
16				
17				
18				
19				
20				
<b>TOTAL</b>			<b>7960238.89</b>	

\*Bajo protesta de decir verdad declaramos que los Estados Financieros y sus Notas, son razonablemente correctos y son responsabilidad del emisor\*

1) Tipo de Recurso: Federal o Estatal (incluye Ingresos Propios)

Nota: En caso de que la cuenta bancaria tenga los dos tipos de recursos, presentar dos veces la misma cuenta separando los saldos por tipo de recurso.



Desglose del saldo presentado en el formato ETCA-I-02, en el inciso A4), de la Cuenta: INVERSIONES TEMPORALES (HASTA 3 MESES)				
Datos de la Cuenta Bancaria				Tipo de Recurso (1)
	Institución Bancaria	Número de Cuenta	Saldo	
1	BBVA BANCOMER	01368551367	2700000	INGRESOS PROPIOS
2	BBVA BANCOMER	2047446705	11587.68	SUBSIDIO GOBIERNO ESTADO
3				
4				
5				
6				
7				
8				
9				
<b>TOTAL</b>			<b>2711587.68</b>	


Desglose del saldo presentado en el formato ETCA-I-02, en el inciso B1), de la Cuenta: INVERSIONES FINANCIERAS DE CORTO PLAZO				
Datos de la Cuenta Bancaria				Tipo de Recurso (1)
	Institución Bancaria	Número de Cuenta	Saldo	
1				
2				
3				
4				
5				
6				
7				
8				
9				
<b>TOTAL</b>			<b>0</b>	

Desglose del saldo presentado en el formato ETCA-I-02, en el inciso A) del Activo No Circulante, de la Cuenta: INVERSIONES FINANCIERAS A LARGO PLAZO				
Datos de la Cuenta Bancaria				Tipo de Recurso (1)
	Institución Bancaria	Número de Cuenta	Saldo	
1				
2				
3				
4				
5				
6				
7				
8				
9				
<b>TOTAL</b>			<b>0</b>	

\*Bajo protesta de decir verdad declaramos que los Estados Financieros y sus Notas, son razonablemente correctos y son responsabilidad del emisor"

1) Tipo de Recurso: Federal o Estatal (incluye Ingresos Propios)

Nota: En caso de que la cuenta bancaria tenga los dos tipos de recursos, presentar dos veces la misma cuenta separando los saldos por tipo de recurso.

  
 Mtro. Hector Rene Escalante Assmar  
 Jefatura del Departamento de Recursos Financieros

  
 Mtro. Ramon Enrique Lopez Fuentes  
 Direccion General

CLASIFICACIÓN ADMINISTRATIVA	AREA FUNCIONAL						POSICION PRESUPUESTARIA		FONDO					
	Finalidad	Función	Subfunción	Programa Presupuestario	Actividad o Proyecto	Tipo de Beneficiario	Servicios Personales por Categoría	Clasificador por Objeto del Gasto (Partida del Gasto)	Tipo de Gasto (1 Gto Corriente, 2 Gto de Capital)	Año de origen del recurso	Tipo de Financiamiento (1. Gasto No Etiquetado, 2 Gasto Etiquetado)	Fuente de Financiamiento (Federal, Estatal, Ingresos Propios)	Fondo (Aportaciones Múltiples, Convenios, etc.) (AFI, FASS, FASP, etc)	Area y/o Ubicación Geográfica
10	1	1	2	7	3	1	1	5	1	2	1	1	2	2
4087400100	2	5	3	E404E10	112	N	2	11301	1	20	1	1	A0	04
4087400100	2	5	3	E404E10	112	N	2	11306	1	20	1	1	A0	04
4087400100	2	5	3	E404E10	112	N	2	11307	1	20	1	1	A0	04
4087400100	2	5	3	E404E10	112	N	2	11310	1	20	1	1	A0	04
4087400100	2	5	3	E404E10	112	N	2	13101	1	20	1	1	A0	04
4087400100	2	5	3	E404E10	112	N	2	13201	1	20	1	1	A0	04
4087400100	2	5	3	E404E10	112	N	2	13202	1	20	1	1	A0	04
4087400100	2	5	3	E404E10	112	N	2	13203	1	20	1	1	A0	04
4087400100	2	5	3	E404E10	112	N	2	14101	1	20	1	1	A0	04
4087400100	2	5	3	E404E10	112	N	2	14102	1	20	1	1	A0	04
4087400100	2	5	3	E404E10	112	N	2	14103	1	20	1	1	A0	04
4087400100	2	5	3	E404E10	112	N	2	14104	1	20	1	1	A0	04
4087400100	2	5	3	E404E10	112	N	2	14105	1	20	1	1	A0	04
4087400100	2	5	3	E404E10	112	N	2	14106	1	20	1	1	A0	04
4087400100	2	5	3	E404E10	112	N	2	14107	1	20	1	1	A0	04
4087400100	2	5	3	E404E10	112	N	2	14201	1	20	1	1	A0	04
4087400100	2	5	3	E404E10	112	N	2	14301	1	20	1	1	A0	04
4087400100	2	5	3	E404E10	112	N	2	14403	1	20	1	1	A0	04
4087400100	2	5	3	E404E10	112	N	2	15101	1	20	1	1	A0	04
4087400100	2	5	3	E404E10	112	N	2	15409	1	20	1	1	A0	04

4087400100	2	5	3	E404E10	112	N	2	17102	1	20	1	1	A0	04
4087400100	2	5	3	E404E10	112	N	2	31101	1	20	1	1	A0	04
4087400100	2	5	3	E404E10	112	N	2	33302	1	20	1	1	A0	04
4087400100	2	5	3	E404E10	112	N	2	34101	1	20	1	1	A0	04
4087400100	2	5	3	E404E10	112	N	2	34401	1	20	1	1	A0	04
4087400100	2	5	3	E404E10	112	N	2	35801	1	20	1	1	A0	04
4087400100	2	5	3	E404E10	112	N	2	36101	1	20	1	1	A0	04
4087400100	2	5	3	E404E10	112	N	2	37101	1	20	1	1	A0	04
4087400100	2	5	3	E404E10	112	N	2	37201	1	20	1	1	A0	04
4087400100	2	5	3	E404E10	112	N	2	37501	1	20	1	1	A0	04
4087400100	2	5	3	E404E10	112	N	2	37502	1	20	1	1	A0	04
4087400100	2	5	3	E404E10	112	N	2	38101	1	20	1	1	A0	04
4087400100	2	5	3	E404E10	112	N	2	38201	1	20	1	1	A0	04
4087400100	2	5	3	E404E10	112	N	2	38301	1	20	1	1	A0	04
4087400100	2	5	3	E404E10	112	N	2	38501	1	20	1	1	A0	04
4087400100	2	5	3	E404E10	112	N	2	54101	2	20	1	1	A0	04
4087400100	2	5	3	E404E10	112	N	2	15201	1	20	1	4	Z1	04
4087400100	2	5	3	E404E10	112	N	2	15409	1	20	1	4	Z1	04
4087400100	2	5	3	E404E10	112	N	2	15417	1	20	1	4	Z1	04
4087400100	2	5	3	E404E10	112	N	2	21101	1	20	1	4	Z1	04
4087400100	2	5	3	E404E10	112	N	2	21201	1	20	1	4	Z1	04
4087400100	2	5	3	E404E10	112	N	2	21501	1	20	1	4	Z1	04
4087400100	2	5	3	E404E10	112	N	2	21601	1	20	1	4	Z1	04
4087400100	2	5	3	E404E10	112	N	2	21701	1	20	1	4	Z1	04
4087400100	2	5	3	E404E10	112	N	2	21801	1	20	1	4	Z1	04
4087400100	2	5	3	E404E10	112	N	2	22101	1	20	1	4	Z1	04
4087400100	2	5	3	E404E10	112	N	2	22105	1	20	1	4	Z1	04
4087400100	2	5	3	E404E10	112	N	2	22301	1	20	1	4	Z1	04
4087400100	2	5	3	E404E10	112	N	2	24201	1	20	1	4	Z1	04
4087400100	2	5	3	E404E10	112	N	2	24301	1	20	1	4	Z1	04
4087400100	2	5	3	E404E10	112	N	2	24401	1	20	1	4	Z1	04
4087400100	2	5	3	E404E10	112	N	2	24601	1	20	1	4	Z1	04
4087400100	2	5	3	E404E10	112	N	2	24701	1	20	1	4	Z1	04
4087400100	2	5	3	E404E10	112	N	2	24801	1	20	1	4	Z1	04



4087400100	2	5	3	E404E10	112	N	2	24901	1	20	1	4	Z1	04
4087400100	2	5	3	E404E10	112	N	2	25101	1	20	1	4	Z1	04
4087400100	2	5	3	E404E10	112	N	2	25301	1	20	1	4	Z1	04
4087400100	2	5	3	E404E10	112	N	2	25401	1	20	1	4	Z1	04
4087400100	2	5	3	E404E10	112	N	2	25501	1	20	1	4	Z1	04
4087400100	2	5	3	E404E10	112	N	2	25601	1	20	1	4	Z1	04
4087400100	2	5	3	E404E10	112	N	2	25901	1	20	1	4	Z1	04
4087400100	2	5	3	E404E10	112	N	2	26101	1	20	1	4	Z1	04
4087400100	2	5	3	E404E10	112	N	2	27101	1	20	1	4	Z1	04
4087400100	2	5	3	E404E10	112	N	2	27201	1	20	1	4	Z1	04
4087400100	2	5	3	E404E10	112	N	2	27301	1	20	1	4	Z1	04
4087400100	2	5	3	E404E10	112	N	2	29101	1	20	1	4	Z1	04
4087400100	2	5	3	E404E10	112	N	2	29201	1	20	1	4	Z1	04
4087400100	2	5	3	E404E10	112	N	2	29301	1	20	1	4	Z1	04
4087400100	2	5	3	E404E10	112	N	2	29401	1	20	1	4	Z1	04
4087400100	2	5	3	E404E10	112	N	2	29601	1	20	1	4	Z1	04
4087400100	2	5	3	E404E10	112	N	2	34101	1	20	1	4	Z1	04
4087400100	2	5	3	E404E10	112	N	2	34401	1	20	1	4	Z1	04
4087400100	2	5	3	E404E10	112	N	2	35302	2	20	1	4	Z1	04
4087400100	2	5	3	E404E10	112	N	2	37101	2	20	1	4	Z1	04
4087400100	2	5	3	E404E10	112	N	2	37201	2	20	1	4	Z1	04
4087400100	2	5	3	E404E10	112	N	2	37501	2	20	1	4	Z1	04
4087400100	2	5	3	E404E10	112	N	2	37502	2	20	1	4	Z1	04
4087400100	2	5	3	E404E10	112	N	2	37601	2	20	1	4	Z1	04
4087400100	2	5	3	E404E10	112	N	2	37901	2	20	1	4	Z1	04
4087400100	2	5	3	E404E10	112	N	2	38101	2	20	1	4	Z1	04
4087400100	2	5	3	E404E10	112	N	2	38201	2	20	1	4	Z1	04
4087400100	2	5	3	E404E10	112	N	2	38301	1	20	1	4	Z1	04
4087400100	2	5	3	E404E10	112	N	2	38501	1	20	1	4	Z1	04
4087400100	2	5	3	E404E10	112	N	2	39201	1	20	1	4	Z1	04
4087400100	2	5	3	E404E10	112	N	2	44101	1	20	1	4	Z1	04
4087400100	2	5	3	E404E10	112	N	2	51101	2	20	1	4	Z1	04
4087400100	2	5	3	E404E10	112	N	2	51501	2	20	1	4	Z1	04
4087400100	2	5	3	E404E10	112	N	2	51901	2	20	1	4	Z1	04

4087400100	2	5	3	E404E10	112	N	2	51902	2	20	1	4	Z1	04
4087400100	2	5	3	E404E10	112	N	2	52101	2	20	1	4	Z1	04
4087400100	2	5	3	E404E10	112	N	2	52301	2	20	1	4	Z1	04
4087400100	2	5	3	E404E10	112	N	2	52901	2	20	1	4	Z1	04
4087400100	2	5	3	E404E10	112	N	2	58904	2	20	1	4	Z1	04
4087400100	2	5	3	E404E10	112	N	2	59101	2	20	1	4	Z1	04
4087400100	2	5	3	E404E10	112	N	2	11301	1	20	2	5	FJ	04
4087400100	2	5	3	E404E10	112	N	2	11306	1	20	2	5	FJ	04
4087400100	2	5	3	E404E10	112	N	2	11307	1	20	2	5	FJ	04
4087400100	2	5	3	E404E10	112	N	2	11310	1	20	2	5	FJ	04
4087400100	2	5	3	E404E10	112	N	2	13101	1	20	2	5	FJ	04
4087400100	2	5	3	E404E10	112	N	2	13201	1	20	2	5	FJ	04
4087400100	2	5	3	E404E10	112	N	2	13202	1	20	2	5	FJ	04
4087400100	2	5	3	E404E10	112	N	2	13203	1	20	2	5	FJ	04
4087400100	2	5	3	E404E10	112	N	2	14101	1	20	2	5	FJ	04
4087400100	2	5	3	E404E10	112	N	2	14102	1	20	2	5	FJ	04
4087400100	2	5	3	E404E10	112	N	2	14103	1	20	2	5	FJ	04
4087400100	2	5	3	E404E10	112	N	2	14104	1	20	2	5	FJ	04
4087400100	2	5	3	E404E10	112	N	2	14105	1	20	2	5	FJ	04
4087400100	2	5	3	E404E10	112	N	2	14106	1	20	2	5	FJ	04
4087400100	2	5	3	E404E10	112	N	2	14107	1	20	2	5	FJ	04
4087400100	2	5	3	E404E10	112	N	2	14201	1	20	2	5	FJ	04
4087400100	2	5	3	E404E10	112	N	2	14301	1	20	2	5	FJ	04
4087400100	2	5	3	E404E10	112	N	2	14403	1	20	2	5	FJ	04
4087400100	2	5	3	E404E10	112	N	2	15101	1	20	2	5	FJ	04
4087400100	2	5	3	E404E10	112	N	2	17102	1	20	2	5	FJ	04
4087400100	2	5	3	E404E10	112	N	2	31101	1	20	2	5	FJ	04
4087400100	2	5	3	E404E10	112	N	2	31301	1	20	2	5	FJ	04
4087400100	2	5	3	E404E10	112	N	2	31401	1	20	2	5	FJ	04
4087400100	2	5	3	E404E10	112	N	2	31701	1	20	2	5	FJ	04
4087400100	2	5	3	E404E10	112	N	2	32301	1	20	2	5	FJ	04
4087400100	2	5	3	E404E10	112	N	2	32501	1	20	2	5	FJ	04
4087400100	2	5	3	E404E10	112	N	2	33201	1	20	2	5	FJ	04
4087400100	2	5	3	E404E10	112	N	2	33302	1	20	2	5	FJ	04

4087400100	2	5	3	E404E10	112	N	2	33401	1	20	2	5	FJ	04
4087400100	2	5	3	E404E10	112	N	2	33603	1	20	2	5	FJ	04
4087400100	2	5	3	E404E10	112	N	2	33606	1	20	2	5	FJ	04
4087400100	2	5	3	E404E10	112	N	2	34101	1	20	2	5	FJ	04
4087400100	2	5	3	E404E10	112	N	2	34401	1	20	2	5	FJ	04
4087400100	2	5	3	E404E10	112	N	2	34701	1	20	2	5	FJ	04
4087400100	2	5	3	E404E10	112	N	2	35101	1	20	2	5	FJ	04
4087400100	2	5	3	E404E10	112	N	2	35201	1	20	2	5	FJ	04
4087400100	2	5	3	E404E10	112	N	2	35501	1	20	2	5	FJ	04
4087400100	2	5	3	E404E10	112	N	2	35701	1	20	2	5	FJ	04
4087400100	2	5	3	E404E10	112	N	2	35801	1	20	2	5	FJ	04
4087400100	2	5	3	E404E10	112	N	2	36201	1	20	2	5	FJ	04
4087400100	2	5	3	E404E10	112	N	2	37101	1	20	2	5	FJ	04
4087400100	2	5	3	E404E10	112	N	2	37201	1	20	2	5	FJ	04
4087400100	2	5	3	E404E10	112	N	2	37501	1	20	2	5	FJ	04
4087400100	2	5	3	E404E10	112	N	2	37502	1	20	2	5	FJ	04
4087400100	2	5	3	E404E10	112	N	2	37601	1	20	2	5	FJ	04
4087400100	2	5	3	E404E10	112	N	2	37901	1	20	2	5	FJ	04
4087400100	2	5	3	E404E10	112	N	2	38101	1	20	2	5	FJ	04
4087400100	2	5	3	E404E10	112	N	2	38201	1	20	2	5	FJ	04
4087400100	2	5	3	E404E10	112	N	2	38301	1	20	2	5	FJ	04
4087400100	2	5	3	E404E10	112	N	2	38501	1	20	2	5	FJ	04
4087400100	2	5	3	E404E10	112	N	2	39201	1	20	2	5	FJ	04
4087400100	2	5	3	E404E10	112	N	2	39801	1	20	2	5	FJ	04
4087400200	2	5	3	E404E10	459	N	2	11301	1	20	1	1	A0	04
4087400200	2	5	3	E404E10	459	N	2	11306	1	20	1	1	A0	04
4087400200	2	5	3	E404E10	459	N	2	11307	1	20	1	1	A0	04
4087400200	2	5	3	E404E10	459	N	2	11310	1	20	1	1	A0	04
4087400200	2	5	3	E404E10	459	N	2	13101	1	20	1	1	A0	04
4087400200	2	5	3	E404E10	459	N	2	13201	1	20	1	1	A0	04
4087400200	2	5	3	E404E10	459	N	2	13202	1	20	1	1	A0	04
4087400200	2	5	3	E404E10	459	N	2	13203	1	20	1	1	A0	04
4087400200	2	5	3	E404E10	459	N	2	14101	1	20	1	1	A0	04
4087400200	2	5	3	E404E10	459	N	2	14102	1	20	1	1	A0	04



4087400200	2	5	3	E404E10	459	N	2	14103	1	20	1	1	A0	04
4087400200	2	5	3	E404E10	459	N	2	14104	1	20	1	1	A0	04
4087400200	2	5	3	E404E10	459	N	2	14105	1	20	1	1	A0	04
4087400200	2	5	3	E404E10	459	N	2	14106	1	20	1	1	A0	04
4087400200	2	5	3	E404E10	459	N	2	14107	1	20	1	1	A0	04
4087400200	2	5	3	E404E10	459	N	2	14201	1	20	1	1	A0	04
4087400200	2	5	3	E404E10	459	N	2	14301	1	20	1	1	A0	04
4087400200	2	5	3	E404E10	459	N	2	14403	1	20	1	1	A0	04
4087400200	2	5	3	E404E10	459	N	2	15101	1	20	1	1	A0	04
4087400200	2	5	3	E404E10	459	N	2	15409	1	20	1	1	A0	04
4087400200	2	5	3	E404E10	459	N	2	17102	1	20	1	1	A0	04
4087400200	2	5	3	E404E10	459	N	2	31101	1	20	1	1	A0	04
4087400200	2	5	3	E404E10	459	N	2	33302	1	20	1	1	A0	04
4087400200	2	5	3	E404E10	459	N	2	34101	1	20	1	1	A0	04
4087400200	2	5	3	E404E10	459	N	2	34401	1	20	1	1	A0	04
4087400200	2	5	3	E404E10	459	N	2	35801	1	20	1	1	A0	04
4087400200	2	5	3	E404E10	459	N	2	36101	1	20	1	1	A0	04
4087400200	2	5	3	E404E10	459	N	2	37101	1	20	1	1	A0	04
4087400200	2	5	3	E404E10	459	N	2	37201	1	20	1	1	A0	04
4087400200	2	5	3	E404E10	459	N	2	37501	1	20	1	1	A0	04
4087400200	2	5	3	E404E10	459	N	2	37502	1	20	1	1	A0	04
4087400200	2	5	3	E404E10	459	N	2	38101	1	20	1	1	A0	04
4087400200	2	5	3	E404E10	459	N	2	38201	1	20	1	1	A0	04
4087400200	2	5	3	E404E10	459	N	2	38301	1	20	1	1	A0	04
4087400200	2	5	3	E404E10	459	N	2	38501	1	20	1	1	A0	04
4087400200	2	5	3	E404E10	459	N	2	54101	2	20	1	1	A0	04
4087400200	2	5	3	E404E10	459	N	2	15201	1	20	1	4	Z1	04
4087400200	2	5	3	E404E10	459	N	2	15409	1	20	1	4	Z1	04
4087400200	2	5	3	E404E10	459	N	2	15417	1	20	1	4	Z1	04
4087400200	2	5	3	E404E10	459	N	2	21101	1	20	1	4	Z1	04
4087400200	2	5	3	E404E10	459	N	2	21201	1	20	1	4	Z1	04
4087400200	2	5	3	E404E10	459	N	2	21501	1	20	1	4	Z1	04
4087400200	2	5	3	E404E10	459	N	2	21601	1	20	1	4	Z1	04
4087400200	2	5	3	E404E10	459	N	2	21701	1	20	1	4	Z1	04

4087400200	2	5	3	E404E10	459	N	2	21801	1	20	1	4	Z1	04
4087400200	2	5	3	E404E10	459	N	2	22101	1	20	1	4	Z1	04
4087400200	2	5	3	E404E10	459	N	2	22105	1	20	1	4	Z1	04
4087400200	2	5	3	E404E10	459	N	2	22301	1	20	1	4	Z1	04
4087400200	2	5	3	E404E10	459	N	2	24201	1	20	1	4	Z1	04
4087400200	2	5	3	E404E10	459	N	2	24301	1	20	1	4	Z1	04
4087400200	2	5	3	E404E10	459	N	2	24401	1	20	1	4	Z1	04
4087400200	2	5	3	E404E10	459	N	2	24601	1	20	1	4	Z1	04
4087400200	2	5	3	E404E10	459	N	2	24701	1	20	1	4	Z1	04
4087400200	2	5	3	E404E10	459	N	2	24801	1	20	1	4	Z1	04
4087400200	2	5	3	E404E10	459	N	2	24901	1	20	1	4	Z1	04
4087400200	2	5	3	E404E10	459	N	2	25101	1	20	1	4	Z1	04
4087400200	2	5	3	E404E10	459	N	2	25301	1	20	1	4	Z1	04
4087400200	2	5	3	E404E10	459	N	2	25401	1	20	1	4	Z1	04
4087400200	2	5	3	E404E10	459	N	2	25501	1	20	1	4	Z1	04
4087400200	2	5	3	E404E10	459	N	2	25601	1	20	1	4	Z1	04
4087400200	2	5	3	E404E10	459	N	2	25901	1	20	1	4	Z1	04
4087400200	2	5	3	E404E10	459	N	2	26101	1	20	1	4	Z1	04
4087400200	2	5	3	E404E10	459	N	2	27101	1	20	1	4	Z1	04
4087400200	2	5	3	E404E10	459	N	2	27201	1	20	1	4	Z1	04
4087400200	2	5	3	E404E10	459	N	2	27301	1	20	1	4	Z1	04
4087400200	2	5	3	E404E10	459	N	2	29101	1	20	1	4	Z1	04
4087400200	2	5	3	E404E10	459	N	2	29201	1	20	1	4	Z1	04
4087400200	2	5	3	E404E10	459	N	2	29301	1	20	1	4	Z1	04
4087400200	2	5	3	E404E10	459	N	2	29401	1	20	1	4	Z1	04
4087400200	2	5	3	E404E10	459	N	2	29601	1	20	1	4	Z1	04
4087400200	2	5	3	E404E10	459	N	2	34101	1	20	1	4	Z1	04
4087400200	2	5	3	E404E10	459	N	2	34401	1	20	1	4	Z1	04
4087400200	2	5	3	E404E10	459	N	2	35302	1	20	1	4	Z1	04
4087400200	2	5	3	E404E10	459	N	2	37101	1	20	1	4	Z1	04
4087400200	2	5	3	E404E10	459	N	2	37201	1	20	1	4	Z1	04
4087400200	2	5	3	E404E10	459	N	2	37501	1	20	1	4	Z1	04
4087400200	2	5	3	E404E10	459	N	2	37502	1	20	1	4	Z1	04
4087400200	2	5	3	E404E10	459	N	2	37601	1	20	1	4	Z1	04

4087400200	2	5	3	E404E10	459	N	2	15101	1	20	2	5	FJ	04
4087400200	2	5	3	E404E10	459	N	2	17102	1	20	2	5	FJ	04
4087400200	2	5	3	E404E10	459	N	2	31101	1	20	2	5	FJ	04
4087400200	2	5	3	E404E10	459	N	2	31301	1	20	2	5	FJ	04
4087400200	2	5	3	E404E10	459	N	2	31401	1	20	2	5	FJ	04
4087400200	2	5	3	E404E10	459	N	2	31701	1	20	2	5	FJ	04
4087400200	2	5	3	E404E10	459	N	2	32301	1	20	2	5	FJ	04
4087400200	2	5	3	E404E10	459	N	2	32501	1	20	2	5	FJ	04
4087400200	2	5	3	E404E10	459	N	2	33201	1	20	2	5	FJ	04
4087400200	2	5	3	E404E10	459	N	2	33302	1	20	2	5	FJ	04
4087400200	2	5	3	E404E10	459	N	2	33401	1	20	2	5	FJ	04
4087400200	2	5	3	E404E10	459	N	2	33603	1	20	2	5	FJ	04
4087400200	2	5	3	E404E10	459	N	2	33606	1	20	2	5	FJ	04
4087400200	2	5	3	E404E10	459	N	2	34101	1	20	2	5	FJ	04
4087400200	2	5	3	E404E10	459	N	2	34401	1	20	2	5	FJ	04
4087400200	2	5	3	E404E10	459	N	2	34701	1	20	2	5	FJ	04
4087400200	2	5	3	E404E10	459	N	2	35101	1	20	2	5	FJ	04
4087400200	2	5	3	E404E10	459	N	2	35201	1	20	2	5	FJ	04
4087400200	2	5	3	E404E10	459	N	2	35501	1	20	2	5	FJ	04
4087400200	2	5	3	E404E10	459	N	2	35701	1	20	2	5	FJ	04
4087400200	2	5	3	E404E10	459	N	2	35801	1	20	2	5	FJ	04
4087400200	2	5	3	E404E10	459	N	2	36201	1	20	2	5	FJ	04
4087400200	2	5	3	E404E10	459	N	2	37101	1	20	2	5	FJ	04
4087400200	2	5	3	E404E10	459	N	2	37201	1	20	2	5	FJ	04
4087400200	2	5	3	E404E10	459	N	2	37501	1	20	2	5	FJ	04
4087400200	2	5	3	E404E10	459	N	2	37502	1	20	2	5	FJ	04
4087400200	2	5	3	E404E10	459	N	2	37601	1	20	2	5	FJ	04
4087400200	2	5	3	E404E10	459	N	2	37901	1	20	2	5	FJ	04
4087400200	2	5	3	E404E10	459	N	2	38101	1	20	2	5	FJ	04
4087400200	2	5	3	E404E10	459	N	2	38201	1	20	2	5	FJ	04
4087400200	2	5	3	E404E10	459	N	2	38301	1	20	2	5	FJ	04
4087400200	2	5	3	E404E10	459	N	2	38501	1	20	2	5	FJ	04
4087400200	2	5	3	E404E10	459	N	2	39201	1	20	2	5	FJ	04
4087400200	2	5	3	E404E10	459	N	2	39801	1	20	2	5	FJ	04



4087400300	2	5	3	E404E10	287	N	2	11301	1	20	1	1	A0	04
4087400300	2	5	3	E404E10	287	N	2	11306	1	20	1	1	A0	04
4087400300	2	5	3	E404E10	287	N	2	11307	1	20	1	1	A0	04
4087400300	2	5	3	E404E10	287	N	2	11310	1	20	1	1	A0	04
4087400300	2	5	3	E404E10	287	N	2	13101	1	20	1	1	A0	04
4087400300	2	5	3	E404E10	287	N	2	13201	1	20	1	1	A0	04
4087400300	2	5	3	E404E10	287	N	2	13202	1	20	1	1	A0	04
4087400300	2	5	3	E404E10	287	N	2	13203	1	20	1	1	A0	04
4087400300	2	5	3	E404E10	287	N	2	14101	1	20	1	1	A0	04
4087400300	2	5	3	E404E10	287	N	2	14102	1	20	1	1	A0	04
4087400300	2	5	3	E404E10	287	N	2	14103	1	20	1	1	A0	04
4087400300	2	5	3	E404E10	287	N	2	14104	1	20	1	1	A0	04
4087400300	2	5	3	E404E10	287	N	2	14105	1	20	1	1	A0	04
4087400300	2	5	3	E404E10	287	N	2	14106	1	20	1	1	A0	04
4087400300	2	5	3	E404E10	287	N	2	14107	1	20	1	1	A0	04
4087400300	2	5	3	E404E10	287	N	2	14201	1	20	1	1	A0	04
4087400300	2	5	3	E404E10	287	N	2	14301	1	20	1	1	A0	04
4087400300	2	5	3	E404E10	287	N	2	14403	1	20	1	1	A0	04
4087400300	2	5	3	E404E10	287	N	2	15101	1	20	1	1	A0	04
4087400300	2	5	3	E404E10	287	N	2	15409	1	20	1	1	A0	04
4087400300	2	5	3	E404E10	287	N	2	17102	1	20	1	1	A0	04
4087400300	2	5	3	E404E10	287	N	2	31101	1	20	1	1	A0	04
4087400300	2	5	3	E404E10	287	N	2	33302	1	20	1	1	A0	04
4087400300	2	5	3	E404E10	287	N	2	34101	1	20	1	1	A0	04
4087400300	2	5	3	E404E10	287	N	2	34401	1	20	1	1	A0	04
4087400300	2	5	3	E404E10	287	N	2	35801	1	20	1	1	A0	04
4087400300	2	5	3	E404E10	287	N	2	36101	1	20	1	1	A0	04
4087400300	2	5	3	E404E10	287	N	2	37101	1	20	1	1	A0	04
4087400300	2	5	3	E404E10	287	N	2	37201	1	20	1	1	A0	04
4087400300	2	5	3	E404E10	287	N	2	37501	1	20	1	1	A0	04
4087400300	2	5	3	E404E10	287	N	2	37502	1	20	1	1	A0	04
4087400300	2	5	3	E404E10	287	N	2	38101	1	20	1	1	A0	04
4087400300	2	5	3	E404E10	287	N	2	38201	1	20	1	1	A0	04
4087400300	2	5	3	E404E10	287	N	2	38301	1	20	1	1	A0	04

ANEXO 3

FINANCIERA DE LAS ENTIDADES FEDERATIVAS Y LOS MUNICIPIOS

INSTITUTO TECNOLÓGICO SUPERIOR DE CANANEA

Guía de Cumplimiento de la Ley de Disciplina Financiera de las Entidades Federativas y Municipios

01 Enero al 31 de Diciembre 2020

Indicadores de Observancia (c)	Implementación		Resultado		Fundamento (h)	
	SI	NO	Monto o valor (f)	Unidad (pesos/porcentaje) (g)		
<b>INDICADORES PRESUPUESTARIOS</b>						
<b>A. INDICADORES CUANTITATIVOS</b>						
<b>1 Balance Presupuestario Sostenible (i)</b>						
a. Propuesto			31/12/2020	\$ 58,014,818.61	pesos	Art. 6 y 19 de la LDF
b. Aprobado			31/12/2020	\$ 58,702,415.00	pesos	Art. 6 y 19 de la LDF
c. Ejercido			31/12/2020	\$ 58,335,922.00	pesos	Art. 6 y 19 de la LDF
<b>2 Balance Presupuestario de Recursos Disponibles Sostenible (h)</b>						
a. Propuesto			31/12/2020	\$ 58,014,818.61	pesos	Art. 6 y 19 de la LDF
b. Aprobado			31/12/2020	\$ 58,702,415.00	pesos	Art. 6 y 19 de la LDF
c. Ejercido			31/12/2020	\$ 58,335,922.00	pesos	Art. 6 y 19 de la LDF
<b>3 Financiamiento Neto dentro del techo de Financiamiento Neto (i)</b>						
a. Propuesto			31/12/2020	\$ 58,014,818.61	pesos	Art. 6, 19 y 46 de la LDF
b. Aprobado			31/12/2020	\$ 58,702,415.00	pesos	Art. 6, 19 y 46 de la LDF
c. Ejercido			31/12/2020	\$ 58,335,922.00	pesos	Art. 6, 19 y 46 de la LDF
<b>4 Recursos destinados a la atención de desastres naturales</b>						
Asignación a:						
a. Identismo para desastres naturales (m)						
a.1 Aprobado			31/12/2020	\$ -	pesos	Art. 9 de la LDF

Reporte Trim. Formato (b ii)

31/12/2020

\$

-

pesos

Art. 9 de la LDF

	a.2 Pagado	Cuenta Publica / Formato 6 a)	31/12/2020	\$	-	pesos	Art. 9 de la LDF	
	b.	Aportación/promedio realizada por la Entidad Federativa durante los 5 ejercicios previos, para infraestructura dañada por desastres naturales (n)	AutORIZACIONES DE RECURSOS APROBADOS POR EL FONDEN	31/12/2020	\$	-	pesos	Art. 9 de la LDF
	c.	Saldo del Edicomiso para desastres naturales (o)	Cuenta Publica / Auxiliar de Cuentas	31/12/2020	\$	-	pesos	Art. 9 de la LDF
	d.	Costo promedio de los últimos 5 ejercicios de la reconstrucción de infraestructura dañada por desastres naturales (p)	Autorizaciones de recursos aprobados por el FONDEN	31/12/2020	\$	-	pesos	Art. 9 de la LDF

<b>5 Techo para servicios personales (q)</b>								
	a.	Asignación en el Presupuesto de Egresos	Reporte Trim. Formato 6 d)	31/12/2020	\$	50,359,554.00	pesos	Art. 10 y 21 de la LDF
	b.	Ejercido	Reporte Trim. Formato 6 d)	31/12/2020	\$	50,337,969.98	pesos	Art. 13 fracc. V y 21 de la LDF
<b>6 Provisiones de gasto para compromisos de pago derivados de APPs (l)</b>								
	a.	Asignación en el Presupuesto de Egresos	Presupuesto de Egresos	31/12/2020	\$	-	pesos	Art. 11 y 21 de la LDF
<b>7 Techo de ADEFA para el ejercicio fiscal (s)</b>								
	a.	Propuesto	Proyecto de Presupuesto de Egresos	31/12/2020	\$	-	pesos	Art. 12 y 20 de la LDF
	b.	Aprobado	Reporte Trim. Formato 6 a)	31/12/2020	\$	3,074,073.00	pesos	Art. 12 y 20 de la LDF
	c.	Ejercido	Cuenta Pública / Formato 6 a)	31/12/2020	\$	3,074,073.00	pesos	Art. 12 y 20 de la LDF

<b>B. INDICADORES CUALITATIVOS</b>								
<b>1 Iniciativa de Ley de Ingresos y Proyecto de Presupuesto de Egresos</b>								
	a.	Objetivos anuales, estrategias y metas para el ejercicio fiscal (1)	Iniciativa de Ley de Ingresos y Proyecto de Presupuesto de Egresos	31/12/2020	\$	-	pesos	Art. 5 y 18 de la LDF
	b.	Proyecciones de ejercicios posteriores (u)	Iniciativa de Ley de Ingresos y Proyecto de Presupuesto de Egresos / Formato 7 a) y b)	31/12/2020	\$	-	pesos	Art. 5 y 18 de la LDF



c.	Descripción de riesgos relevantes y propuestas de acción para enfrentarlos (v)	Iniciativa de Ley de Ingresos y Proyecto de Presupuesto de Egresos	31/12/2020	\$ -	pesos	Art. 5 y 18 de la LDF
d.	Resultados de ejercicios fiscales anteriores y el ejercicio fiscal en cuestión (w)	Iniciativa de Ley de Ingresos y Proyecto de Presupuesto de Egresos / Formatos 7 (c) y (d)	31/12/2020	\$ -	pesos	Art. 5 y 18 de la LDF
e.	Estudio actuarial de las pensiones de sus trabajadores (x)	Proyecto de Presupuesto de Egresos / Formato 8	31/12/2020	\$ -	pesos	Art. 5 y 18 de la LDF

<b>2</b> Balance Presupuestario de Recursos Disponibles, en caso de ser negativo						
a.	Recursos excepcionales que justifican el Balance Presupuestario de Recursos Disponibles negativo (f)	Iniciativa de Ley de Ingresos o Proyecto de Presupuesto de Egresos	31/12/2020	NO APLICA	pesos	Art. 6 y 19 de la LDF
b.	Fuente de recursos para cubrir el Balance Presupuestario de Recursos Disponibles negativo (f)	Iniciativa de Ley de Ingresos o Proyecto de Presupuesto de Egresos	31/12/2020	NO APLICA	pesos	Art. 6 y 19 de la LDF
c.	Número de ejercicios fiscales y acciones necesarias para cubrir el Balance Presupuestario de Recursos Disponibles negativo (aa)	Iniciativa de Ley de Ingresos o Proyecto de Presupuesto de Egresos	31/12/2020	NO APLICA	pesos	Art. 6 y 19 de la LDF
d.	Informes Trimestrales sobre el avance de las acciones para recuperar el Balance Presupuestario de Recursos Disponibles (bb)	Reporte Trim. y Cuenta Pública	31/12/2020	NO APLICA	pesos	Art. 6 y 19 de la LDF

<b>3</b> Servicios Personales						
a.	Remuneraciones de los servidores públicos (cc)	Proyecto de Presupuesto	31/12/2020	\$ 50 359 554 00	pesos	Art. 10 y 21 de la LDF
b.	Previsiones salariales y económicas para cubrir incrementos salariales, creación de plazas y otros (dd)	Proyecto de Presupuesto	31/12/2020	\$ -	pesos	Art. 10 y 21 de la LDF