



UES

Universidad Estatal de Sonora
La fuerza del Saber Estimulará mi espíritu

Oficio No. SGP/284/16.

Hermosillo, Sonora a 12 de septiembre del 2016.
"2016: Año del Diálogo y la Reconstrucción".

C.P. JOSE RENE ESTRADA FELIX.

Director General de Planeación y Evaluación
Secretaría de Hacienda, Gobierno del Estado de Sonora.
P r e s e n t e.

Con referencia al oficio No. ISAF/AE-2563-2016 de fecha 31 de agosto del año en curso emitido por el Instituto Superior de Auditoría y Fiscalización, que señala la revisión a partir del 5 de septiembre, así como la cédula de observaciones del Órgano de Control y Desarrollo Administrativo de la Universidad Estatal de Sonora en la Cedula de Observaciones OCDA-UES 287/2016 con fecha del 19 de septiembre, se señala la necesidad que la información presentada en el formato ETCA-III-15, Evaluación de indicadores de proyectos y procesos, y la ficha técnica de seguimiento para el primer y segundo trimestre, deben coincidir en la información del avance del trimestre y avance acumulado.

Como medida de solventar esta observación, la Universidad Estatal de Sonora elaborará la congruencia de la información entre la ficha técnica de seguimiento y evaluación, y el formato ETCA-III-15 para los periodos antes señalados.

Para fines de atención y difusión de la información, los formatos estarán disponibles para consulta en la Página de Transparencia del Gobierno del Estado para la entidad de Universidad Estatal de Sonora, en el apartado de Otra información.

Sin otro particular de momento, aprovecho la oportunidad para enviarle un cordial saludo.

Atentamente

"La fuerza del saber, estimulará mi espíritu"

LIC. CARLOS CALDERON SALDAÑA
Secretario General de Planeación



Universidad Estatal de Sonora
La Fuerza del Saber Estimulará mi Espíritu
SECRETARÍA GENERAL
DE PLANEACIÓN

C.c.p. Archivo
CCS/JMVC/*cgc.



UNIVERSIDAD ESTATAL DE SONORA
Rectoría, Rosales No. 189 Col. Centro, Hermosillo, Sonora, México
Tel. (662) 6 89 01 00/ www.ues.mx



GOBIERNO DEL ESTADO DE SONORA FICHA TECNICA PARA SEGUIMIENTO Y EVALUACION DE INDICADORES DE PROYECTOS Y PROCESOS




NUMERO Y NOMBRE DEL PROGRAMA:		43 - EDUCACIÓN RESPONSABLE E INCLUYENTE	
NOMBRE DEL PROCESO:		APOYO ADMINISTRATIVO INTEGRAL.	
CLAVE PROGRAMATICA:		211112245622252530J9	
UNIDAD RESPONSABLE:	UNIVERSIDAD ESTATAL DE SONORA	UNIDAD EJECUTORA:	SECRETARÍA GENERAL ADMINISTRATIVA
OBJETIVO DEL PROCESO:		PROPORCIONAR LOS RECURSOS NECESARIOS AL PERSONAL ACADÉMICO Y ADMINISTRATIVO DE LA UNIVERSIDAD.	

DATOS DEL INDICADOR			
NOMBRE INDICADOR:		ESPACIOS ACADÉMICOS Y ADMINISTRATIVOS ATENDIDOS CON CONDICIONES ADECUADAS, REMODELACIÓN Y REHABILITACIÓN	
UNIDAD DE MEDIDA:	ÁREA	TIPO:	PROGRAMÁTICO
RESULTADO ESPERADO:		MANTENER LAS INSTALACIONES DE LA UNIVERSIDAD EN CONDICIONES ADECUADAS DE ATENCIÓN.	
FORMULA CALCULO:		NÚMERO DE ESPACIOS ATENDIDOS CON CONDICIONES ADECUADAS, REMODELACIÓN Y REHABILITACIÓN	
INTERPRETACION:		ESPACIOS QUE FUERON ATENDIDOS POR MEDIO DE ACCIONES SOBRE LAS CONDICIONES MÍNIMAS NECESARIAS	
DIMENSION DEL INDICADOR:	CALIDAD	SENTIDO:	ASCENDENTE
VALOR:	ACUMULABLE	FRECUENCIA MEDICION:	SEMESTRAL

AVANCE DEL INDICADOR:				TRIMESTRE			TRIMESTRE 2	SEMAFORO
META ANUAL	AVANCE DEL TRIMESTRE			AVANCE ACUMULADO			AVANCE RESPECTO DE LA META ANUAL	
	PROGRAMADO	ALCANZADO	%	PROGRAMADO	ALCANZADO	%		
22	11	11	100	22	11	50	50%	
EVALUACIÓN CUALITATIVA				El total de espacios académico administrativos en el primer trimestre fue ejecutado acordes a los programas de orden, limpieza y mantenimiento como parte de un seguimiento y cuidado de los bienes inmuebles de la Universidad.				
PROSPECTIVA				No aplica.				
FACTOR DE COMPARACIÓN				En comparación a los años anteriores la Universidad muestra el cumplimiento de la meta como se ha demostrado en los años anteriores.				



 <p>ESTADO DE SONORA</p>	<p>GOBIERNO DEL ESTADO DE SONORA FICHA TECNICA PARA SEGUIMIENTO Y EVALUACION DE INDICADORES DE PROYECTOS Y PROCESOS</p>
----------------------------------------------------------------------------------------------------------	--------------------------------------------------------------------------------------------------------------------------------


NUMERO Y NOMBRE DEL PROGRAMA:		43 - EDUCACIÓN RESPONSABLE E INCLUYENTE	
NOMBRE DEL PROCESO:		APOYO ADMINISTRATIVO INTEGRAL.	
CLAVE PROGRAMATICA:		211112245622252530J9	
UNIDAD RESPONSABLE:	UNIVERSIDAD ESTATAL DE SONORA	UNIDAD EJECUTORA:	SECRETARÍA GENERAL ADMINISTRATIVA
OBJETIVO DEL PROCESO:		PROPORCIONAR LOS RECURSOS NECESARIOS AL PERSONAL ACADÉMICO Y ADMINISTRATIVO DE LA UNIVERSIDAD.	

DATOS DEL INDICADOR

NOMBRE INDICADOR:		ÍNDICE DE EFICIENCIA EN EL EJERCICIO PRESUPUESTAL	
UNIDAD DE MEDIDA:	PORCENTAJE	TIPO:	ESTRATÉGICO
RESULTADO ESPERADO:		ADMINISTRACIÓN ADECUADA DE LOS RECURSOS ASIGNADOS	
FORMULA CALCULO:		PRESUPUESTO EJERCIDO / PRESUPUESTO AUTORIZADO X 100	
INTERPRETACION:		CUMPLIMIENTO DEL PRESUPUESTO	
DIMENSION DEL INDICADOR:	IMPACTO	SENTIDO:	ASCENDENTE
VALOR:	ACUMULABLE	FRECUENCIA MEDICION:	TRIMESTRAL

AVANCE DEL INDICADOR:				TRIMESTRE			TRIMESTRE 2	SEMAFORO
META ANUAL	AVANCE DEL TRIMESTRE			AVANCE ACUMULADO			AVANCE RESPECTO DE LA META ANUAL	
	PROGRAMADO	ALCANZADO	%	PROGRAMADO	ALCANZADO	%		
360	90	100	111	360	200	56	56%	
EVALUACIÓN CUALITATIVA				La Universidad congruente con la política de austeridad y racionalidad de los recursos establece políticas efectivas para la administración de presupuesto, logrando establecer la equidad de ejercicio de los recursos programado en el segundo trimestre.				
PROSPECTIVA				No aplica				
FACTOR DE COMPARACIÓN				En comparación a los años anteriores la Universidad muestra un cumplimiento favorable en comparación del segundo trimestre del año anterior.				



 <p>ESTADO DE SONORA</p>	<p>GOBIERNO DEL ESTADO DE SONORA FICHA TECNICA PARA SEGUIMIENTO Y EVALUACION DE INDICADORES DE PROYECTOS Y PROCESOS</p>
----------------------------------------------------------------------------------------------------------	--------------------------------------------------------------------------------------------------------------------------------


NUMERO Y NOMBRE DEL PROGRAMA:		43 - EDUCACIÓN RESPONSABLE E INCLUYENTE	
NOMBRE DEL PROCESO:		GESTIÓN ESTRATÉGICA	
CLAVE PROGRAMATICA:		211112245642252530H3	
UNIDAD RESPONSABLE:	UNIVERSIDAD ESTATAL DE SONORA	UNIDAD EJECUTORA:	SECRETARÍA TÉCNICA
OBJETIVO DEL PROCESO:		MEJORAR EL POSICIONAMIENTO DE LA UNIVERSIDAD EN LOS EGRESADOS DE LAS INSTITUCIONES DE MEDIA SUPERIOR POR MEDIO DE PROGRAMAS DE DIFUSIÓN Y VINCULACIÓN, ASÍ COMO MEJORAR LA CAPACIDAD DEL SISTEMA AUTOMATIZADO DE INFORMACIÓN ADMINISTRATIVA Y EL DISEÑO DEL SISTEMA POR MEDIO DE UNA METODOLOGÍA DE PROGRAMACIÓN QUE POTENCIALICE EL DESARROLLO EFICIENTE Y LA OPERACIÓN DE RECURSOS TECNOLÓGICOS EN LA OPERATIVIDAD DE LAS ACTIVIDADES ACADÉMICAS Y ADMINISTRATIVAS.	

DATOS DEL INDICADOR

NOMBRE INDICADOR:		MÓDULOS DESARROLLADOS DEL SIIA	
UNIDAD DE MEDIDA:	MÓDULO	TIPO:	ESTRATÉGICO
RESULTADO ESPERADO:		MANTENER LA INTEGRACIÓN Y FUNCIONAMIENTO DE LOS MÓDULOS DEL SISTEMA INTEGRAL DE INFORMACIÓN ADMINISTRATIVA DE LA UNIVERSIDAD	
FORMULA CALCULO:		NÚMERO DE PROCESOS INTEGRADOS EN EL SIIA	
INTERPRETACION:		GRADO INTEGRACIÓN ACADÉMICA Y ADMINISTRATIVA DE LA INFORMACIÓN DE LA UNIVERSIDAD	
DIMENSION DEL INDICADOR:	EFICIENCIA	SENTIDO:	ASCENDENTE
VALOR:	ACUMULABLE	FRECUENCIA MEDICION:	TRIMESTRAL

AVANCE DEL INDICADOR:				TRIMESTRE			TRIMESTRE 2	SEMAFORO
META ANUAL	AVANCE DEL TRIMESTRE			AVANCE ACUMULADO			AVANCE RESPECTO DE LA META ANUAL	
	PROGRAMADO	ALCANZADO	%	PROGRAMADO	ALCANZADO	%		
12	3	3	100	12	6	50	50%	
EVALUACIÓN CUALITATIVA				Los Módulos del Sistema de información administrativa de la Universidad Estatal de Sonora se encuentran conectados e integrados conforme a los lineamientos establecidos de diseño y programación.				
PROSPECTIVA				No aplica				
FACTOR DE COMPARACIÓN				En comparación a los años anteriores la Universidad muestra un cumplimiento favorable en comparación del segundo trimestre del año anterior.				



 <p>ESTADO DE SONORA</p>	<p>GOBIERNO DEL ESTADO DE SONORA FICHA TECNICA PARA SEGUIMIENTO Y EVALUACION DE INDICADORES DE PROYECTOS Y PROCESOS</p>
----------------------------------------------------------------------------------------------------------	--------------------------------------------------------------------------------------------------------------------------------

NUMERO Y NOMBRE DEL PROGRAMA:		43 - EDUCACIÓN RESPONSABLE E INCLUYENTE	
NOMBRE DEL PROCESO:		GESTIÓN ESTRATÉGICA	
CLAVE PROGRAMATICA:		211112245642252530H3	
UNIDAD RESPONSABLE:	UNIVERSIDAD ESTATAL DE SONORA	UNIDAD EJECUTORA:	SECRETARÍA TÉCNICA
OBJETIVO DEL PROCESO:		MEJORAR EL POSICIONAMIENTO DE LA UNIVERSIDAD EN LOS EGRESADOS DE LAS INSTITUCIONES DE MEDIA SUPERIOR POR MEDIO DE PROGRAMAS DE DIFUSIÓN Y VINCULACIÓN, ASÍ COMO MEJORAR LA CAPACIDAD DEL SISTEMA AUTOMATIZADO DE INFORMACIÓN ADMINISTRATIVA Y EL DISEÑO DEL SISTEMA POR MEDIO DE UNA METODOLOGÍA DE PROGRAMACIÓN QUE POTENCIALICE EL DESARROLLO EFICIENTE Y LA OPERACIÓN DE RECURSOS TECNOLÓGICOS EN LA OPERATIVIDAD DE LAS ACTIVIDADES ACADÉMICAS Y ADMINISTRATIVAS.	

DATOS DEL INDICADOR

NOMBRE INDICADOR:		CONECTIVIDAD PARA LA COMUNIDAD ESTUDIANTIL DE LA UNIVERSIDAD	
UNIDAD DE MEDIDA:	USUARIO	TIPO:	ESTRATÉGICO
RESULTADO ESPERADO:		MEJORAR EL ACCESO A INTERNET PARA OPTIMIZAR LOS RECURSOS TECNOLÓGICOS OFRECIDOS A LA COMUNIDAD ACADÉMICA	
FORMULA CALCULO:		USUARIOS CONECTADOS EN LA RED INSTITUCIONAL DE LA UNIVERSIDAD	
INTERPRETACION:		USUARIOS CONECTADOS EN LA RED DE LA UNIVERSIDAD PARA EL USO DE RECURSOS TECNOLÓGICOS	
DIMENSION DEL INDICADOR:	EFICIENCIA	SENTIDO:	ASCENDENTE
VALOR:	ACUMULABLE	FRECUENCIA MEDICION:	TRIMESTRAL

AVANCE DEL INDICADOR:				TRIMESTRE			TRIMESTRE 2	SEMAFORO
META ANUAL	AVANCE DEL TRIMESTRE			AVANCE ACUMULADO			AVANCE RESPECTO DE LA META ANUAL	
	PROGRAMADO	ALCANZADO	%	PROGRAMADO	ALCANZADO	%		
12000	3000	3640	121.33	12000	6890	57	57%	
EVALUACIÓN CUALITATIVA				La política de la universidad en este ejercicio fiscal es proporcionar servicio de conectividad de internet para desarrollar las actividades de plataforma educativa y tareas de manera eficiente.				
PROSPECTIVA				No aplica				
FACTOR DE COMPARACIÓN				En comparación a los años anteriores la Universidad muestra un cumplimiento favorable en comparación del segundo trimestre del año anterior.				



Trimestre 2

**GOBIERNO DEL ESTADO DE SONORA FICHA TECNICA PARA SEGUIMIENTO Y
EVALUACION DE INDICADORES DE PROYECTOS Y PROCESOS**


NUMERO Y NOMBRE DEL PROGRAMA:		43 - EDUCACIÓN RESPONSABLE E INCLUYENTE	
NOMBRE DEL PROCESO:		PLANEACIÓN Y EVALUACIÓN INSTITUCIONAL	
CLAVE PROGRAMATICA:		211112245632252530JC	
UNIDAD RESPONSABLE:	UNIVERSIDAD ESTATAL DE SONORA	UNIDAD EJECUTORA:	SECRETARÍA GENERAL DE PLANEACIÓN
OBJETIVO DEL PROCESO:		DESARROLLAR EL PROCESO DE PLANEACIÓN-PROGRAMACIÓN-PRESUPUESTACIÓN INSTITUCIONAL, DE ACUERDO A LA NORMATIVIDAD VIGENTE PARA LAS FUNCIONES ACADÉMICAS Y DE GESTIÓN DE LA UNIVERSIDAD.	

DATOS DEL INDICADOR			
NOMBRE INDICADOR:		PORCENTAJE DE METAS ALCANZADAS CON RELACIÓN A LAS PROGRAMADAS	
UNIDAD DE MEDIDA:	PORCENTAJE	TIPO:	PROGRAMÁTICO
RESULTADO ESPERADO:		ATENCIÓN DE LAS METAS ESTABLECIDAS POR LA UNIVERSIDAD PARA EVALUAR LA PLANEACIÓN Y LOS LOGROS ALCANZADOS	
FORMULA CALCULO:		(METAS ALCANZADAS/METAS PROGRAMADAS) X 100	
INTERPRETACION:		GRADO DE CUMPLIMIENTO DE LAS METAS ESTABLECIDAS EN EL ÁMBITO DE PLANEACIÓN	
DIMENSION DEL INDICADOR:	EFICIENCIA	SENTIDO:	ASCENDENTE
VALOR:	ACUMULABLE	FRECUENCIA MEDICION:	TRIMESTRAL

AVANCE DEL INDICADOR:				TRIMESTRE			TRIMESTRE 2	SEMAFORO
META ANUAL	AVANCE DEL TRIMESTRE			AVANCE ACUMULADO			AVANCE RESPECTO DE LA META ANUAL	
	PROGRAMADO	ALCANZADO	%	PROGRAMADO	ALCANZADO	%		
360	90	100	111.11	360	200	56	56%	
EVALUACIÓN CUALITATIVA				El total de las metas establecidas en el segundo trimestre fueron cumplidas acordes a la planeación original, el trabajo en equipo de la Universidad contribuyó a lograr lo planificado.				
PROSPECTIVA				No aplica.				
FACTOR DE COMPARACIÓN				En comparación a los años anteriores la Universidad muestra mejoría en el cumplimiento de metas en el segundo trimestre.				



SISTEMA ESTATAL DE EVALUACIÓN
PROGRAMA OPERATIVO ANUAL 2016

Unidad Responsable		Universidad Estatal de Sonora										Trimestre: 2do.								
Unidad Ejecutora	Eje Rector	Reto	Estrategia	Prog. Estatal	Proceso	Descripción	Unidad de Medida	Frecuencia de medición	Programado				Alcanzado				Total Acumulado	% Avance Anual		
									Meta Anual	I TRIM	II TRIM	III TRIM	IV TRIM	I TRIM	II TRIM	III TRIM	IV TRIM			
561	4					Secretaría General Académica Todos los sonenses todas las oportunidades Elevar la calidad de la educación para impulsar la creatividad, el ingenio, las competencias y los valores fundamentales de los sonenses, potencializando el talento del personal docente y desarrollando sus capacidades de aprendizaje		Annual	7000	0	0	0	0	0	0	0	0	0	0	0%
	4		4.1			Promover cambios innovadores a los procesos de enseñanza y aprendizaje del sistema educativo con utilización de herramientas. Educación superior de calidad para el desarrollo Innovación y desarrollo educativo Estudiantes con acceso a las plataformas Its Learning y SMRT Procesos certificados por la norma ISO 9001:2008	Usuario Proceso	Annual Annual	60	0	0	0	60	0	0	0	0	0	0	0%
				87	OGZ	Incremento porcentual de matrícula de licenciatura Porcentaje de atención a la demanda de primer ingreso Porcentaje de atención en actividades de tutorías Porcentaje de eficiencia terminal Porcentaje de aprobación Índice de titulación Porcentaje de empleabilidad de egresados	Programa educ Estudiantes Estudiantes Estudiantes Eficiencia Estudiantes Titulados Empleabilidad	Annual Annual Annual Annual Annual Annual Annual	18	0	0	0	18	0	0	0	0	0	0	0%
						Porcentaje de estudiantes participando en actividades de salud universitaria Índice de retención Porcentaje de alumnos becados Porcentaje de estudiantes participando en actividades académicas nacionales e internacionales	Estudiantes Estudiantes Estudiantes Estudiantes	Annual Annual Annual Annual	2200	0	0	0	2200	0	0	0	0	0	0	0%
						Porcentaje de profesores registrados en el Sistema Nacional de Investigadores (SNI) Programa de Mejoramiento de Posgrado (ProMep)	Estudiantes Profesor Profesor	Annual Annual Annual	5800	0	0	0	5800	0	0	0	0	0	0	0%
						Productividad institucional en investigación Desarrollo académico universitario	Productivo Producto	Annual Annual	35	0	0	0	35	0	0	0	0	0	0	0%
								Annual	5000	0	0	0	5000	0	0	0	0	0	0	0%
								Annual	150	0	0	0	150	0	0	0	0	0	0	0%
								Annual	77	0	0	0	77	0	0	0	0	0	0	0%
								Annual	1200	0	0	0	1200	0	0	0	0	0	0	0%
								Annual	4000	0	0	0	4000	0	0	0	0	0	0	0%
								Annual	1000	0	0	0	1000	0	0	0	0	0	0	0%
								Annual	500	0	0	0	500	0	0	0	0	0	0	0%
								Annual	15	0	0	0	15	0	0	0	0	0	0	0%
								Annual	110	0	0	0	110	0	0	0	0	0	0	0%
								Annual	25	0	0	0	25	0	0	0	0	0	0	0%



SISTEMA ESTATAL DE EVALUACIÓN
PROGRAMA OPERATIVO ANUAL 2016

Unidad Ejecutora	Eje Rector	Reto	Estrategia	Prog. Estatal	Proceso	Indicador	Descripción	Unidad de Medida	Frecuencia de medición	Programado					Alcanzado				Total Acumulado	% Avance Anual								
										Meta Anual	I TRIM	II TRIM	III TRIM	IV TRIM	I TRIM	II TRIM	III TRIM	IV TRIM										
562	4	3	3.1	43	019	18	Profesores evaluados con calificación satisfactoria en los periodos escolares	Profesores	Anual	80	0	0	0	0	80	0	0	0	0	0	0	0%						
							Implementación del modelo educativo basado en competencias																					
							Eficiencia terminal																					
							Porcentaje de aprobación																					
							Porcentaje de titulación																					
							Porcentaje de empleabilidad de egresados																					
562	4	3	3.1	43	019	23	Porcentaje de estudiantes retenidos en el ciclo escolar	Estudiantes	Anual	4000	0	0	0	0	4000	0	0	0	0	0	0	0%						
						24	Apoyo y seguimiento académico																					
						25	Atención en actividades de tutorías																					
						26	Atención de estudiantes participando en actividades de salud universitaria																					
						27	Atención de alumnos becados																					
						28	Desarrollo de la capacidad académica																					
562	4	3	3.1	43	019	29	Grupos colegiados para el desarrollo de la investigación	Grupos colegiados	Anual	12	0	0	0	0	12	0	0	0	0	0	0	0%						
						30	Profesores adscritos al ProDEP	Profesores	Anual	110	0	0	0	0	110	0	0	0	0	0	0	0	0	0%				
						31	Profesores adscritos al Sistema Nacional de Investigadores	Profesores	Anual	12	0	0	0	0	12	0	0	0	0	0	0	0	0	0%				
						32	Movilidad e intercambio académico																					
						33	Estudiantes participando en actividades académicas nacionales e internacionales	Estudiantes	Anual	500	0	0	0	0	500	0	0	0	0	0	0	0	0	0	0%			
						34	Secretaría General Administrativa																					
562	4	3	3.1	43	019	1	Todos los sonorenses todas las oportunidades	Capacitado	Anual	20	0	0	0	0	20	0	0	0	0	0	0	0%						
						2	Mejorar la infraestructura y equipo del sector educativo para fortalecer y ampliar los servicios formativos con un enfoque equitativo, incluyente, sustentable y congruente con las necesidades específicas del sector																					
						3	Adaptar la infraestructura física y tecnológica del sector educativo para ofrecer el servicio formativo en instalaciones seguras y funcionales de acuerdo a las necesidades de todos los sectores de la población.																					
						4	Educación responsable e incluyente																					
						5	Apoyo administrativo integral.																					
						6	Personal directivo y administrativo formado según su competencia																					
562	4	3	3.1	43	019	7	Espacios académicos y administrativos atendidos con condiciones adecuadas, remodelación y rehabilitación	Area	Semestral	22	0	11	0	11	0	11	0	11	0	11	50%							
						8	Índice de eficiencia en el ejercicio presupuestal	Porcentaje	Trimestral	360	90	90	90	90	100	100	100	100	100	100	100	56%						
						9	Secretaría General de Planeación																					



**SISTEMA ESTATAL DE EVALUACIÓN
PROGRAMA OPERATIVO ANUAL 2016**

ETCA-III-15-A
POA - 2016

Unidad Ejecutora	Eje Rector	Reto	Estrategia	Prog. Estatal	Proceso	Indicador	Descripción	Unidad de Medida	Frecuencia de medición	Programado						Total Acumulado	% Avance Anual							
										Meta Anual	I TRIM	II TRIM	III TRIM	IV TRIM	I TRIM			II TRIM	III TRIM	IV TRIM				
564	4	4	4.1	43	OIC	1	Todos los sonorenses todas las oportunidades		Trimestral	360	90	90	90	90	100	100	200	56%						
							Elevar la calidad de la educación para impulsar la creatividad, el ingenio, las competencias y los valores fundamentales de los sonorenses, potenciando el talento del personal docente y desarrollando sus capacidades de aprendizaje	Porcentaje																
							Promover cambios innovadores a los procesos de enseñanza y aprendizaje del sistema educativo con utilización de herramientas.																	
							Educación responsable e incluyente																	
							Planeación y evaluación institucional																	
							Porcentaje de metas alcanzadas con relación a las programadas																	
564	4	3	3.1	43	OIH	2	Desarrollo de la competitividad académica	Proceso	Trimestral	60	0	0	0	60	0	0	0	0%						
							Procesos certificados por la norma de calidad ISO 9001:2008																	
							Programas educativos evaluables																	
							reconocidos por su calidad																	
							Secretaría Técnica																	
							Todos los sonorenses todas las oportunidades	Porcentaje																
564	3	3	3.1	43	OIH	3	Mejorar la infraestructura y equipo del sector educativo para fortalecer y ampliar los servicios formativos con un enfoque equitativo, incluyente, sustentable y congruente con las necesidades específicas del sector		Trimestral	55	0	0	0	55	0	0	0	0%						
							Adaptar la infraestructura física y tecnológica del sector educativo para ofrecer el servicio formativo en instalaciones seguras y funcionales de acuerdo a las necesidades de todos los sectores de la población.																	
							Educación responsable e incluyente																	
							Gestión estratégica																	
							Avance de los elementos del módulo del SIIA																	
							Porcentaje de estudiantes participando en actividades de vinculación																	
564	3	3	3.1	43	OIH	4	Índice de variación anual en la inscripción de estudiantes de nuevo ingreso	porcentaje	Trimestral	5	0	0	0	5	0	0	0	0%						
							Módulos desarrollados del SIIA																	
							Conectividad para la comunidad estudiantil de la Universidad																	
							Porcentaje de estudiantes atendidos en modalidades innovadoras de aprendizaje virtual																	
564	3	3	3.1	43	OIH	5	Avance de los elementos del módulo del SIIA	Módulo	Trimestral	3	0	0	0	3	0	0	0	0%						
							Porcentaje de estudiantes participando en actividades de vinculación																	
							Índice de variación anual en la inscripción de estudiantes de nuevo ingreso																	
							Módulos desarrollados del SIIA																	
							Conectividad para la comunidad estudiantil de la Universidad																	
							Porcentaje de estudiantes atendidos en modalidades innovadoras de aprendizaje virtual																	
564	3	3	3.1	43	OIH	6	Avance de los elementos del módulo del SIIA	Usuario	Trimestral	12000	3000	3000	3000	3000	3250	3640	6890	57%						
							Porcentaje de estudiantes participando en actividades de vinculación																	
							Índice de variación anual en la inscripción de estudiantes de nuevo ingreso																	
							Módulos desarrollados del SIIA																	
							Conectividad para la comunidad estudiantil de la Universidad																	
							Porcentaje de estudiantes atendidos en modalidades innovadoras de aprendizaje virtual																	




**SISTEMA ESTATAL DE EVALUACIÓN
PROGRAMA OPERATIVO ANUAL 2016**

ETCA-III-15-A
POA - 2016

Unidad Ejecutora	Eje Rector	Reto	Estrategia	Prog. Estatal	Proceso	Indicador	Descripción	Unidad de Medida	Frecuencia de medición	Programado					Alcanzado				Total Acumulado	% Avance Anual
										Meta Anual	I TRIM	II TRIM	III TRIM	IV TRIM	I TRIM	II TRIM	III TRIM	IV TRIM		
Total de Indicadores							42													

* En función de la frecuencia de medición se presentará o no la ficha técnica del indicador.



 <p>ESTADO DE SONORA</p>	<p>GOBIERNO DEL ESTADO DE SONORA FICHA TECNICA PARA SEGUIMIENTO Y EVALUACION DE INDICADORES DE PROYECTOS Y PROCESOS</p>
----------------------------------------------------------------------------------------------------------	--------------------------------------------------------------------------------------------------------------------------------


NUMERO Y NOMBRE DEL PROGRAMA:		Educación responsable e incluyente	
NOMBRE DEL PROCESO:		Planeación y evaluación institucional	
CLAVE PROGRAMATICA:		211112245632252530JC	
UNIDAD RESPONSABLE:	Universidad Estatal de Sonora	UNIDAD EJECUTORA:	Secretaría General de Planeación
OBJETIVO DEL PROCESO:		Desarrollar el proceso de planeación-programación-presupuestación institucional, de acuerdo a la normatividad vigente para las funciones académicas y de gestión de la Universidad.	

DATOS DEL INDICADOR

NOMBRE INDICADOR:		Porcentaje de metas alcanzadas con relación a las programadas	
UNIDAD DE MEDIDA:	Porcentaje	TIPO:	Programático
RESULTADO ESPERADO:		Atención de las metas establecidas por la Universidad para evaluar la planeación y los logros alcanzados	
FORMULA CALCULO:		$(\text{Metas alcanzadas} / \text{metas programadas}) \times 100$	
INTERPRETACION:		Grado de cumplimiento de las metas establecidas en el ámbito de planeación	
DIMENSION DEL INDICADOR:	Eficiencia	SENTIDO:	Ascendente
VALOR:	Acumulado	FRECUENCIA MEDICION:	Trimestral

AVANCE DEL INDICADOR:				TRIMESTRE			TRIMESTRE 1	SEMAFORO
META ANUAL	AVANCE DEL TRIMESTRE			AVANCE ACUMULADO			AVANCE RESPECTO DE LA META ANUAL	
	PROGRAMADO	ALCANZADO	%	PROGRAMADO	ALCANZADO	%		
360	90	100	111	360	100	28	28%	
EVALUACIÓN CUALITATIVA				El total de las metas establecidas en el primer trimestre fueron cumplidas acordes a la planeación original, el trabajo en equipo de la Universidad contribuyó a lograr lo planificado.				
PROSPECTIVA				No aplica				
FACTOR DE COMPARACIÓN				En comparación a los años anteriores la Universidad muestra mejoría en el cumplimiento de metas en el primer trimestre.				




	GOBIERNO DEL ESTADO DE SONORA FICHA TECNICA PARA SEGUIMIENTO Y EVALUACION DE INDICADORES DE PROYECTOS Y PROCESOS
----------------------------------------------------------------------------------	-------------------------------------------------------------------------------------------------------------------------

NUMERO Y NOMBRE DEL PROGRAMA:		Educación responsable e incluyente	
NOMBRE DEL PROCESO:		Gestión estratégica	
CLAVE PROGRAMATICA:		211112245642252530H3	
UNIDAD RESPONSABLE:	Universidad Estatal de Sonora	UNIDAD EJECUTORA:	Secretaría Técnica
OBJETIVO DEL PROCESO:		Mejorar el posicionamiento de la Universidad en los egresados de las instituciones de media superior por medio de programas de difusión y vinculación, así como mejorar la capacidad del sistema automatizado de información administrativa y el diseño del sistema por medio de una metodología de programación que potencialice e desarrollo eficiente y la operación de recursos tecnológicos en la operatividad de las actividades académicas y administrativas.	

DATOS DEL INDICADOR			
NOMBRE INDICADOR:		Módulos desarrollados del SIIA	
UNIDAD DE MEDIDA:	Módulo	TIPO:	Estratégico
RESULTADO ESPERADO:		Mantener la integración y funcionamiento de los módulos del Sistema Integral de Información Administrativa de la Universidad	
FORMULA CALCULO:		Número de procesos integrados en el SIIA	
INTERPRETACION:		Grado integración académica y administrativa de la información de la Universidad	
DIMENSION DEL INDICADOR:	Eficiencia	SENTIDO:	Ascendente
VALOR:	Acumulado	FRECUENCIA MEDICION:	Trimestral

AVANCE DEL INDICADOR:			TRIMESTRE			TRIMESTRE 1	
META ANUAL	AVANCE DEL TRIMESTRE			AVANCE ACUMULADO			SEMAFORO
	PROGRAMADO	ALCANZADO	%	PROGRAMADO	ALCANZADO	%	
12	3	3	100	12	3	25	25%
EVALUACIÓN CUALITATIVA			Los Módulos del Sistema de información administrativa de la Universidad Estatal de Sonora se encuentran conectados e integrados conforme a los lineamientos establecidos de diseño y programación.				
PROSPECTIVA			No aplica				
FACTOR DE COMPARACIÓN			En comparación a los años anteriores la Universidad muestra un cumplimiento favorable en comparación del primer trimestre del año anterior.				




	GOBIERNO DEL ESTADO DE SONORA FICHA TECNICA PARA SEGUIMIENTO Y EVALUACION DE INDICADORES DE PROYECTOS Y PROCESOS
----------------------------------------------------------------------------------	-------------------------------------------------------------------------------------------------------------------------

NUMERO Y NOMBRE DEL PROGRAMA:		Educación responsable e incluyente	
NOMBRE DEL PROCESO:		Gestión estratégica	
CLAVE PROGRAMATICA:		211112245642252530H3	
UNIDAD RESPONSABLE:	Universidad Estatal de Sonora	UNIDAD EJECUTORA:	Secretaría Técnica
OBJETIVO DEL PROCESO:		Mejorar el posicionamiento de la Universidad en los egresados de las instituciones de media superior por medio de programas de difusión y vinculación, así como mejorar la capacidad del sistema automatizado de información administrativa y el diseño del sistema por medio de una metodología de programación que potencialice e desarrollo eficiente y la operación de recursos tecnológicos en la operatividad de las actividades académicas y administrativas.	

DATOS DEL INDICADOR			
NOMBRE INDICADOR:		Conectividad para la comunidad estudiantil de la Universidad	
UNIDAD DE MEDIDA:	Usuario	TIPO:	Estratégico
RESULTADO ESPERADO:		Mejorar el acceso a Internet para optimizar los recursos tecnológicos ofrecidos a la comunidad académica.	
FORMULA CALCULO:		Usuarios conectados en la red institucional de la Universidad	
INTERPRETACION:		Usuarios conectados en la red de la Universidad para el uso de recursos tecnológicos	
DIMENSION DEL INDICADOR:	Eficiencia	SENTIDO:	Ascendente
VALOR:	Acumulado	FRECUENCIA MEDICION:	Trimestral

AVANCE DEL INDICADOR:			TRIMESTRE			TRIMESTRE 1	SEMAFORO
META ANUAL	AVANCE DEL TRIMESTRE		AVANCE ACUMULADO			AVANCE RESPECTO DE LA META ANUAL	
	PROGRAMADO	ALCANZADO	%	PROGRAMADO	ALCANZADO	%	
12000	3000	3250	106	12000	3250	27	27%
EVALUACIÓN CUALITATIVA			La política de la universidad en este ejercicio fiscal es proporcionar servicio de conectividad de internet para desarrollar las actividades de plataforma educativa y tareas de manera eficiente.				
PROSPECTIVA			No aplica				
FACTOR DE COMPARACIÓN			En comparación a los años anteriores la Universidad muestra un cumplimiento favorable en comparación del primer trimestre del año anterior.				



 <p>ESTADO DE SONORA</p>	<p>GOBIERNO DEL ESTADO DE SONORA FICHA TECNICA PARA SEGUIMIENTO Y EVALUACION DE INDICADORES DE PROYECTOS Y PROCESOS</p>
----------------------------------------------------------------------------------------------------------	--------------------------------------------------------------------------------------------------------------------------------

NUMERO Y NOMBRE DEL PROGRAMA:		Educación responsable e incluyente	
NOMBRE DEL PROCESO:		Apoyo administrativo integra	
CLAVE PROGRAMATICA:		21111224562252530J9	
UNIDAD RESPONSABLE:	Universidad Estatal de Sonora	UNIDAD EJECUTORA:	Secretaría General Administrativa
OBJETIVO DEL PROCESO:		Proporcionar los recursos necesarios al personal académico y administrativo de la Universidad.	

DATOS DEL INDICADOR

NOMBRE INDICADOR:		Índice de eficiencia en el ejercicio presupuestal	
UNIDAD DE MEDIDA:	Porcentaje	TIPO:	Estratégico
RESULTADO ESPERADO:		Administración adecuada de los recursos asignados	
FORMULA CALCULO:		Presupuesto ejercido / Presupuesto Autorizado X 100	
INTERPRETACION:		Cumplimiento del presupuesto	
DIMENSION DEL INDICADOR:	Impacto	SENTIDO:	Ascendente
VALOR:	Acumulado	FRECUENCIA MEDICION:	Trimestral

AVANCE DEL INDICADOR:				TRIMESTRE			TRIMESTRE 1	SEMAFORO
META ANUAL	AVANCE DEL TRIMESTRE			AVANCE ACUMULADO			AVANCE RESPECTO DE LA META ANUAL	
	PROGRAMADO	ALCANZADO	%	PROGRAMADO	ALCANZADO	%		
360	90	100	111	360	100	28	28%	
EVALUACIÓN CUALITATIVA			La Universidad congruente con la política de austeridad y racionalidad de los recursos establece políticas efectivas para la administración de propuesto, logrando establecer la equidad de ejercicio de los recursos programado en el primer trimestre.					
PROSPECTIVA			No aplica					
FACTOR DE COMPARACIÓN			En comparación a los años anteriores la Universidad muestra un cumplimiento favorable en comparación del primer trimestre del año anterior.					



**SISTEMA ESTATAL DE EVALUACIÓN
PROGRAMA OPERATIVO ANUAL 2016**

ETCA-III-15-A
POA - 2016

Unidad Responsable		Universidad Estatal de Sonora										Trimestre: 1er.											
Unidad Ejecutora	Cfe Rector	Reto	Estrategia	Prog Estatal	Proceso	Indicador	Descripción	Unidad de Medida	Frecuencia de medición	Meta Anual	Programado				Alcanzado				Total Acumulado	% Avance Anual			
										I TRIM	II TRIM	III TRIM	IV TRIM	I TRIM	II TRIM	III TRIM	IV TRIM						
151	4	4	4.1	87			Secretaría General Académica Todos los sonorense todas las oportunidades Elevar la calidad de la educación para impulsar la creatividad, el ingenio, las competencias y los valores fundamentales de los sonorense, potencializando el talento del personal docente y desarrollando sus capacidades de aprendizaje Promover cambios innovadores a los procesos de enseñanza y aprendizaje del sistema educativo con utilización de herramientas. Educación superior de calidad para el desarrollo Innovación y desarrollo educativo Estudiantes con acceso a las plataformas ITS Learning y SMART Procesos certificados por la norma ISO 9001:2008 Porcentaje de programas educativos evaluables reconocidos por su calidad por el COPAES Incremento porcentual de matrícula de licenciatura Porcentaje de atención a la demanda de primer ingreso Porcentaje de atención en actividades de tutorías Porcentaje de eficiencia terminal Porcentaje de aprobación Índice de titulación Porcentaje de empleabilidad de egresados	Usuario Proceso Programa educ Estudiantes Estudiantes Estudiantes Eficiencia Estudiantes Titulados Empleabilidad Anual	Anual Anual Programa educ Anual Anual Anual Anual Anual Anual Anual Anual	7000 60 18 150 2200 5800 35 5000 150 77	0 0 0 0 0 0 0 0 0 0	0 0 0 0 0 0 0 0 0 0	0 0 0 0 0 0 0 0 0 0	0 0 0 0 0 0 0 0 0 0	0 0 0 0 0 0 0 0 0 0	0 0 0 0 0 0 0 0 0 0	0 0 0 0 0 0 0 0 0 0	0 0 0 0 0 0 0 0 0 0	0 0 0 0 0 0 0 0 0 0	0 0 0 0 0 0 0 0 0 0	0 0 0 0 0 0 0 0 0 0	0 0 0 0 0 0 0 0 0 0	0% 0% 0% 0% 0% 0% 0% 0% 0% 0% 0% 0% 0% 0% 0% 0% 0% 0% 0% 0% 0%
							Porcentaje de estudiantes participando en actividades de salud universitaria Índice de retención Porcentaje de alumnos becados Porcentaje de estudiantes participando en actividades académicas nacionales e internacionales Porcentaje de profesores registrados en el Sistema Nacional de Investigadores (SNI) Porcentaje de profesores registrados en Programa de Mejoramiento de Posgrado (ProMep) Productividad institucional en investigación Desarrollo académico universitario	Estudiantes Estudiantes Estudiantes Estudiantes Profesor Profesor Producto Producto	Anual Anual Anual Anual Anual Anual Anual Anual	1200 4000 1000 500 15 110 25	0 0 0 0 0 0 0 0	0 0 0 0 0 0 0 0	0 0 0 0 0 0 0 0	0 0 0 0 0 0 0 0	0 0 0 0 0 0 0 0	0 0 0 0 0 0 0 0	0 0 0 0 0 0 0 0	0 0 0 0 0 0 0 0	0 0 0 0 0 0 0 0	0% 0% 0% 0% 0% 0% 0% 0% 0% 0% 0% 0% 0% 0% 0% 0% 0% 0% 0% 0% 0%			



**SISTEMA ESTATAL DE EVALUACIÓN
PROGRAMA OPERATIVO ANUAL 2016**

ETCA-III-15-A
POA - 2016

Unidad Ejecutora	Eje Rector	Reto	Estrategia	Prog. Estatal	Proceso	Indicador	Descripción	Unidad de Medida	Frecuencia de medición	Programado												Total Acumulado	% Avance Anual					
										Meta Anual	I TRIM				II TRIM				III TRIM					IV TRIM				
											90	90	90	90	0	0	0	0	0	0	0			0	0	0	0	0
						18	Profesores evaluados con calificación satisfactoria en los periodos escolares	Profesores	Anual	80	0	0	0	0	80	0	0	0	0	0	0	0	0	0	0%			
					01W	19	Implementación del modelo educativo basado en competencias	Eficiencia terminal	Anual	35	0	0	0	0	35	0	0	0	0	0	0	0	0	0	0%			
						20	Porcentaje de aprobación	Estudiantes	Anual	5000	0	0	0	0	5000	0	0	0	0	0	0	0	0	0	0%			
						21	Porcentaje de titulación	Titulados	Anual	150	0	0	0	0	150	0	0	0	0	0	0	0	0	0	0%			
						22	Porcentaje de empleabilidad de egresados	Empleabilidad	Anual	77	0	0	0	0	77	0	0	0	0	0	0	0	0	0	0%			
						23	Porcentaje de estudiantes retenidos en el ciclo escolar	Estudiantes	Anual	4000	0	0	0	0	4000	0	0	0	0	0	0	0	0	0	0%			
					01X	24	Apoyo y seguimiento académico	Estudiantes	Anual	5800	0	0	0	0	5800	0	0	0	0	0	0	0	0	0	0%			
						25	Atención en actividades de tutorías	Estudiantes	Anual	1200	0	0	0	0	1200	0	0	0	0	0	0	0	0	0	0%			
						26	Atención de estudiantes participando en actividades de salud universitaria	Estudiantes	Anual	1000	0	0	0	0	1000	0	0	0	0	0	0	0	0	0	0%			
					01Z	27	Atención de alumnos becados	Estudiantes	Anual	12	0	0	0	0	12	0	0	0	0	0	0	0	0	0	0%			
						28	Desarrollo de la capacidad académica	Grupos colegia	Anual	110	0	0	0	0	110	0	0	0	0	0	0	0	0	0	0%			
						29	Grupos colegiados para el desarrollo de la investigación	Profesores	Anual	12	0	0	0	0	12	0	0	0	0	0	0	0	0	0	0%			
						30	Profesores adscritos al ProDEP	Profesores	Anual	110	0	0	0	0	110	0	0	0	0	0	0	0	0	0	0%			
							Profesores adscritos al Sistema Nacional de Investigadores	Profesores	Anual	12	0	0	0	0	12	0	0	0	0	0	0	0	0	0	0%			
					0K0		Movilidad e intercambio académico	Estudiantes	Anual	500	0	0	0	0	500	0	0	0	0	0	0	0	0	0	0%			
							Estudiantes participando en actividades académicas nacionales e internacionales	Estudiantes	Anual	500	0	0	0	0	500	0	0	0	0	0	0	0	0	0	0%			
							Secretaría General Administrativa	Estudiantes	Anual	500	0	0	0	0	500	0	0	0	0	0	0	0	0	0	0%			
							Todos los sonrenses todas las oportunidades	Estudiantes	Anual	500	0	0	0	0	500	0	0	0	0	0	0	0	0	0	0%			
							Mejorar la infraestructura y equipo del sector educativo para fortalecer y ampliar los servicios formativos con un enfoque equitativo, incluyente, sustentable y congruente con las necesidades específicas del sector	Estudiantes	Anual	500	0	0	0	0	500	0	0	0	0	0	0	0	0	0	0%			
							Adaptar la infraestructura física y tecnológica del sector educativo para ofrecer el servicio formativo en instalaciones seguras y funcionales de acuerdo a las necesidades de todos los sectores de la población.	Estudiantes	Anual	500	0	0	0	0	500	0	0	0	0	0	0	0	0	0	0%			
							Educación responsable e incluyente	Estudiantes	Anual	500	0	0	0	0	500	0	0	0	0	0	0	0	0	0	0%			
					019	1	Apoyo administrativo integral.	Capacitado	Anual	20	0	0	0	0	20	0	0	0	0	0	0	0	0	0	0%			
							Personal directivo y administrativo formado según su competencia	Capacitado	Anual	20	0	0	0	0	20	0	0	0	0	0	0	0	0	0	0%			
						2	Espacios académicos y administrativos atendidos con condiciones adecuadas, remodelación y rehabilitación presupuestal	Área	Semestral	22	0	11	0	0	11	0	0	0	0	0	0	0	0	0	0%			
						3	Índice de eficiencia en el ejercicio presupuestal	Porcentaje	Trimestral	360	90	90	90	90	360	100	100	100	100	100	100	100	100	28%				
							Secretaría General de Planeación	Porcentaje	Trimestral	360	90	90	90	90	360	100	100	100	100	100	100	100	100	100	28%			



562

563

**SISTEMA ESTATAL DE EVALUACIÓN
PROGRAMA OPERATIVO ANUAL 2016**

ETCA-III-15-A
POA - 2016

Unidad Ejecutora	Eje Rector	Reto	Estrategia	Prog. Estatal	Proceso	Indicador	Descripción	Unidad de Medida	Frecuencia de medición	Programado							Total Acumulado	% Avance Anual
										Mesa Anual	I TRIM	II TRIM	III TRIM	IV TRIM	I TRIM	II TRIM		
4		4	4.1	43			Todos los sonorenses todas las oportunidades Elevar la calidad de la educación para impulsar la creatividad, el ingenio, las competencias y los valores fundamentales de los sonorenses, potencializando el talento del personal docente y desarrollando sus capacidades de aprendizaje Promover cambios innovadores a los procesos de enseñanza y aprendizaje del sistema educativo con utilización de herramientas. Educación responsable e incluyente Planeación y evaluación institucional Porcentaje de metas alcanzadas con relación a las programadas	Porcentaje	Trimestral	360	90	90	90	90	100	100	28%	
						1	Desarrollo de la competitividad académica Procesos certificados por la norma de calidad ISO 9001:2008	Proceso	Annual	60	0	0	0	60	0	0	0%	
						3	Programas educativos evaluables reconocidos por su calidad Secretaría Técnica	Porcentaje	Annual	55	0	0	0	55	0	0	0%	
564		4					Todos los sonorenses todas las oportunidades Mejorar la infraestructura y equipo del sector educativo para fortalecer y ampliar los servicios formativos con un enfoque equitativo, incluyente, sustentable y congruente con las necesidades específicas del sector Adaptar la infraestructura física y tecnológica del sector educativo para ofrecer el servicio formativo en instalaciones seguras y funcionales de acuerdo a las necesidades de todos los sectores de la población. Educación responsable e incluyente Gestión estratégica	Porcentaje	Annual	3	0	0	0	0	3	0	0%	
			3.1	43	0H3	1	Avance de los elementos del módulo del SIA	Módulo	Annual	25	0	0	0	25	0	0%		
						2	Porcentaje de estudiantes participando en actividades de vinculación	porcentaje	Annual	5	0	0	0	5	0	0%		
						3	Índice de variación anual en la inscripción de estudiantes de nuevo ingreso	porcentaje	Annual	12	3	3	3	3	3	25%		
						4	Módulos desarrollados del SIA	Módulo	Trimestral	12000	3000	3000	3000	3000	3250	27%		
						5	Conectividad para la comunidad estudiantil de la Universidad	Usuario	Trimestral	60	0	0	0	60	0	0%		
						6	Porcentaje de estudiantes atendidos en modalidades innovadoras de aprendizaje virtual	Porcentaje	Annual									



**SISTEMA ESTATAL DE EVALUACIÓN
PROGRAMA OPERATIVO ANUAL 2016**

ETCA-III-15-A
POA - 2016

Unidad Ejecutora	Eje Rector	Reto	Estrategia	Prog. Estatal	Proceso	Indicador	Descripción	Unidad de Medida	Frecuencia de medición	Programado					Alcanzado				Total Acumulado	% Avance Anual
										Meta Anual	I TRIM	II TRIM	III TRIM	IV TRIM	I TRIM	II TRIM	III TRIM	IV TRIM		
										Total de Indicadores					42					

* En función de la frecuencia de medición se presentará o no la ficha técnica del indicador.

