

Sistema Estatal de Evaluación
Estado de Situación Financiera
TRIBUNAL DE JUSTICIA ADMINISTRATIVA DEL ESTADO DE SONORA SALA SUPERIOR
Al 30 de septiembre de 2017

ETCA-I-01

(PESOS)

TRIMESTRE: TERCERO 2017

ACTIVO	2017	2016	PASIVO	2017	2016
Activo Circulante			Pasivo Circulante		
Efectivo y Equivalentes	773,680.94	1,135,164.18	Cuentas por Pagar a Corto Plazo	1,783.22	1,185,989.23
Derechos a Recibir Efectivo o Equivalentes	95,455.58	66,169.32	Documentos por Pagar a Corto Plazo	-	-
Derechos a Recibir Bienes o Servicios	-	-	Porción a Corto Plazo de la Deuda Pública a Largo Plazo	-	-
Inventarios	-	-	Títulos y Valores a Corto Plazo	-	-
Almacenes	-	-	Pasivos Diferidos a Corto Plazo	-	-
Estimación por Pérdida o Deterioro de Activos Circulantes	-	-	Fondos y Bienes de Terceros en Garantía y/o Administración a Corto Plazo	-	-
Otros Activos Circulantes	-	-	Provisiones a Corto Plazo	-	-
			Otros Pasivos a Corto Plazo	4,028.03	7,258.22
Total de Activos Circulantes	869,136.52	1,201,333.50	Total de Pasivos Circulantes	5,811.25	1,193,247.45
Activo No Circulante			Pasivo No Circulante		
Inversiones Financieras a Largo Plazo	-	-	Cuentas por Pagar a Largo Plazo	-	-
Derechos a Recibir Efectivo o Equivalentes a Largo Plazo	-	-	Documentos por Pagar a Largo Plazo	-	-
Bienes Inmuebles, Infraestructura y Construcciones en Proceso	-	-	Deuda Pública a Largo Plazo	-	-
Bienes Muebles	6,197,324.40	4,656,020.28	Pasivos Diferidos a Largo Plazo	-	-
Activos Intangibles	-	-	Fondos y Bienes de Terceros en Garantía y/o en Administración a Largo Plazo	-	-
Depreciación, Deterioro y Amortización Acumulada de Bienes	869,216.21	968,156.21	Provisiones a Largo Plazo	-	-
Activos Diferidos	-	-			
Estimación por Pérdida o Deterioro de Activos no Circulantes	-	-			
Otros Activos no Circulantes	-	-			
Total de Activos No Circulantes	6,328,108.19	3,887,854.07	Total de Pasivos No Circulantes		
Total de Activos	6,197,244.71	4,889,187.57	Total de Pasivo	5,811.25	1,193,247.45
			Hacienda Pública/Patrimonio		
			Hacienda Pública/Patrimonio Contribuido		
			Aportaciones		
			Donaciones de Capital		
			Actualización de la Hacienda Pública/Patrimonio		
			Hacienda Pública/Patrimonio Generado	6,191,441.46	3,675,990.12
			Resultados del Ejercicio (Ahorro/ Desahorro)	2,515,451.34	331,604.62
			Resultados de Ejercicios Anteriores	3,675,990.12	4,007,594.74
			Revelúos	-	-
			Reservas	-	-
			Rectificaciones de Resultados de Ejercicios Anteriores	-	-
			Exceso o Insuficiencia en la Actualización de la Hacienda Pública/Patrimonio	-	-
			Resultado por Posición Monetaria	-	-
			Resultado por Tenencia de Activos no Monetarios	-	-
			Total Hacienda Pública/Patrimonio	6,191,441.46	3,675,990.12
			Total de Pasivo y Hacienda Pública/Patrimonio	6,197,044.71	4,889,217.57

"Bajo protesta de decir verdad declaramos que los Estados Financieros y sus Notas, son razonablemente correctos y son responsabilidad del emisor"

Elaboró: Lic. Alejandra Arellano Arvizu.
Puesto: Director General Administrativo



Autorizó: Lic. Aldo Gerardo Padilla Pestaño
Puesto: Magistrado Presidente

TRIBUNAL DE JUSTICIA ADMINISTRATIVA
DEL ESTADO DE SONORA

Estado de Situación Financiera - Detallado - LDF

TRIBUNAL DE JUSTICIA ADMINISTRATIVA DEL ESTADO DE SONORA SALA SUPERIOR

Al 31 de diciembre de 2016 y al 30 de septiembre de 2017 (B)

TRIMESTRE: TERCERO 2017

ETCA1-02

Concepto (c)	2017	31 de Dic del 2016	Concepto (c)	2017	31 de Dic del 2016
ACTIVO			PASIVO		
Activo Circulante			Pasivo Circulante		
a. Efectivo y Equivalentes (a=1+2+3+4+5+6+7)	773,891	1,135,164	a. Cuentas por Pagar a Corto Plazo (a=1+2+3+4+5+6+7+8+9)	1,783	0
31) Efectivo	5,000	0	a1) Servicios Personales por Pagar a Corto Plazo	0	0
32) Bancos/Reserva	525,477	908,980	a2) Proveedores por Pagar a Corto Plazo	0	0
33) Bancos/Depositos y Otros			a3) Contratos por Obras Públicas por Pagar a Corto Plazo	0	0
34) Inversiones Temporales (Hasta 3 meses)			a4) Participaciones y Aportaciones por Pagar a Corto Plazo	0	0
35) Fondos con Asedación Específica			a5) Transferencias Obtenidas por Pagar a Corto Plazo	0	0
36) Depósitos de Fondos de Terceros en Garantía y/o Administración	243,204	276,204	a6) Intereses, Comisiones y Otros Gastos de la Deuda Pública por Pagar a Corto Plazo	1,783	0
37) Otros Efectivos y Equivalentes			a7) Retenciones y Contribuciones por Pagar a Corto Plazo	0	0
b. Derechos a Recibir Efectivo o Equivalentes (b=1+2+3+4+5+6+7)	95,455	66,189	a8) Devoluciones de la Ley de Ingresos por Pagar a Corto Plazo	0	0
b1) Inversiones Financieras de Corto Plazo			a9) Otros Cuentas por Pagar a Corto Plazo	0	0
b2) Cuentas por Cobrar a Corto Plazo	95,455	66,189	b) Documentos por Pagar a Corto Plazo (b=1+2+3)	0	0
b3) Derechos Diversos por Cobrar a Corto Plazo			b1) Documentos Comerciales por Pagar a Corto Plazo	0	0
b4) Ingresos por Recupera a Corto Plazo			b2) Documentos con Contratos por Pagar a Corto Plazo	0	0
b5) Demandas por Anticipos de la Tesorería a Corto Plazo			b3) Otros Documentos por Pagar a Corto Plazo	0	0
b6) Préstamos Otorgados a Corto Plazo			c. Porción a Corto Plazo de la Deuda Pública a Largo Plazo (c=1+c2)	0	0
b7) Otros Derechos a Recibir Efectivo o Equivalentes a Corto Plazo			c1) Porción a Corto Plazo de la Deuda Pública	0	0
c. Derechos a Recibir Bienes o Servicios (c=1+c2+c3+c4+c5)	0	0	c2) Porción a Corto Plazo de Arrendamiento Financiero	0	0
c1) Anticipo a Proveedores por Adquisición de Bienes y Prestación de Servicios a Corto Plazo	0	0	d. Títulos y Valores a Corto Plazo	0	0
c2) Anticipo a Proveedores por Adquisición de Bienes Inmuebles y Muebles a Corto Plazo	0	0	e. Pasivos Diferidos a Corto Plazo (e=1+e2+e3)	0	0
c3) Anticipo a Proveedores por Adquisición de Bienes Intangibles a Corto Plazo	0	0	e1) Ingresos Cobrados por Adelantado a Corto Plazo	0	0
c4) Anticipo a Contratistas por Obras Públicas a Corto Plazo	0	0	e2) Intereses Cobrados por Adelantado a Corto Plazo	0	0
c5) Otros Derechos a Recibir Bienes o Servicios a Corto Plazo	0	0	e3) Otros Pasivos Diferidos a Corto Plazo	0	0
d. Inventarios (d=1+2+3+4+5)	0	0	f. Fondos y Bienes de Terceros en Garantía y/o Administración a Corto Plazo (f=1+2+3+4+5+6)	0	0
d1) Inventario de Mercancías para Venta			f1) Fondos en Garantía a Corto Plazo	0	0
d2) Inventario de Mercancías Terminadas			f2) Fondos en Administración a Corto Plazo	0	0
d3) Inventario de Mercancías en Proceso de Elaboración			f3) Fondos Contingentes a Corto Plazo	0	0
d4) Inventario de Materias Primas, Materiales y Suministros para Producción			f4) Fondos de Fideicomisos, Mandatos y Contratos Análogos a Corto Plazo	0	0
d5) Bienes en Tránsito			f5) Otros Fondos de Terceros en Garantía y/o Administración a Corto Plazo	0	0
e. Atrevesos	0	0	f6) Valores en Garantía a Corto Plazo	0	0
1. Estimación por Pérdida o Deterioro de Activos Circulantes (f=1+2)	0	0	q. Provisiones a Corto Plazo (q=1+2+3)	0	0
(1) Estimaciones para Cuentas Incobrables por Demandas a Recibir Efectivo o Equivalentes	0	0	q1) Provisión para Demandas y Juicios a Corto Plazo	0	0
f2) Estimación por Deterioro de Inventarios	0	0	q2) Provisión para Contingencias a Corto Plazo	0	0
q. Otros Activos Circulantes (q=1+2+3+4)	0	0	q3) Otras Provisiones a Corto Plazo	0	0
g1) Valores en Garantía			h. Otros Pasivos a Corto Plazo (h=1+2+3)	4,020	7,258
g2) Bienes Destinados de Empléados, Descomiso, Asaqueamientos y Dación en Pago			h1) Ingresos por Clásificar	0	0
g4) Adquisición con Fondos de Terceros			h2) Reclamación por Participar	4,020	7,258
1A. Total de Activos Circulantes (1A = a + b + c + d + e + f + g)	869,137	1,201,354	h3) Otros Pasivos Circulantes	0	0
Activo No Circulante			1B. Total de Pasivos Circulantes (1B = a + b + c + d + e + f + g + h)	5,803	7,258
a. Inversiones Financieras a Largo Plazo			Pasivo No Circulante		
b. Derechos a Recibir Efectivo o Equivalentes a Largo Plazo			a. Cuentas por Pagar a Largo Plazo		
c. Bienes Intangibles, Infraestructura y Construcciones en Proceso			b. Documentos por Pagar a Largo Plazo		
			c. Deuda Pública a Largo Plazo		

<p>d. Bienes Muebles</p> <p>e. Activos Intangibles</p> <p>f. Depreciación, Deterioro y Amortización Acumulada de Bienes</p> <p>g. Activos Diferidos</p> <p>h. Estimación por Pérdida o Deterioro de Activos no Circulantes</p> <p>i. Otros Activos no Circulantes</p>	<p>4,656,029</p> <p>-988,159</p>	<p>6,197,324</p> <p>-899,216</p>	<p>4,656,029</p> <p>-988,159</p>	<p>0</p> <p>0</p>	<p>0</p> <p>0</p>
<p>II. Total de Activos No Circulantes (IB = a + b + c + d + e + f + g + h + i)</p> <p>I. Total del Activo I (= IA + IB)</p>	<p>3,697,864</p> <p>4,669,218</p>	<p>5,328,108</p> <p>6,197,245</p>	<p>3,697,864</p> <p>4,669,218</p>	<p>0</p> <p>0</p>	<p>0</p> <p>0</p>
<p>HACIENDA PÚBLICA PATRIMONIO</p> <p>III.A. Hacienda Pública Patrimonio Contribuido (IIIA = a + b + c)</p> <p>a. Aportaciones</p> <p>b. Donaciones de Capital</p> <p>c. Actualización de la Hacienda Pública Patrimonio</p> <p>III.B. Hacienda Pública Patrimonio Generado (IIIB = a + b + c + d + e)</p> <p>a. Resultados del Ejercicio (Ayuntamiento Desahorro)</p> <p>b. Resultados de Ejercicios Anteriores</p> <p>c. Reservas</p> <p>d. Reservas</p> <p>e. Revalorizaciones de Resultados de Ejercicios Anteriores</p> <p>III.C. Exceso o Resultancia en la Actualización de la Hacienda Pública Patrimonio (III.C.a + b)</p> <p>a. Resultado por Posición Monetaria</p> <p>b. Resultado por Tenencia de Activos no Monetarios</p> <p>III. Total Hacienda Pública Patrimonio (III = IIIA + III.B + III.C)</p> <p>IV. Total del Pasivo y Hacienda Pública Patrimonio (IV = III + IIII)</p>	<p>6,191,441</p> <p>2,516,451</p> <p>3,675,990</p>	<p>6,191,441</p> <p>2,516,451</p> <p>3,675,990</p>	<p>6,191,441</p> <p>2,516,451</p> <p>3,675,990</p>	<p>3,675,990</p> <p>-331,605</p> <p>4,007,595</p>	<p>0</p> <p>0</p> <p>0</p> <p>3,675,990</p> <p>3,683,248</p>

Bajo protesta de decir verdad declaramos que los Estados Financieros y sus Notas, son razonablemente correctos y son responsabilidad del emisor.

Elaboró: Lr. Alejandro Arriano Anvizu.
Puesto: Director General Administrativo

Autorizó: Gerardo Padilla Pestarfo
Puesto: Magistrado Presidente



TRIBUNAL DE JUSTICIA ADMINISTRATIVA
DEL ESTADO DE SONORA

	2017	al 30 septiembre 2016
INGRESOS Y OTROS BENEFICIOS		
Ingresos de la Gestión:		
Impuestos	-	-
Cuotas y Aportaciones de Seguridad Social	-	-
Contribuciones de Mejoras	-	-
Derechos	-	-
Productos de Tipo Corriente ¹	-	-
Aprovechamientos de Tipo Corriente	-	-
Ingresos por Venta de Bienes y Servicios	-	-
Ingresos no Comprendidos en las Fracciones de la Ley de Ingresos Causados en Ejercicios Fiscales Anteriores Pendientes de Liquidación o Pago	-	-
Participaciones, Aportaciones, Transferencias, Asignaciones, Subsidios y Otras Ayudas	32,768,575.79	23,708,573.51
Participaciones y Aportaciones	-	-
Transferencia, Asignaciones, Subsidios y Otras Ayudas	32,768,575.79	23,708,573.51
Otros Ingresos y Beneficios		
Ingresos Financieros	-	-
Incremento por Variación de Inventarios	-	-
Disminución del Exceso de Estimaciones por Pérdida o Deterioro u Obsolescencia	-	-
Disminución del Exceso de Provisiones	-	-
Otros Ingresos y Beneficios Varios	-	-
Total de Ingresos y Otros Beneficios	32,768,575.79	23,708,573.51
GASTOS Y OTRAS PÉRDIDAS		
Gastos de Funcionamiento	30,147,364.45	23,820,802.54
Servicios Personales	24,442,814.79	21,525,069.19
Materiales y Suministros	1,506,107.75	689,225.20
Servicios Generales	4,198,441.91	1,606,508.15
Transferencia, Asignaciones, Subsidios y Otras Ayudas		
Transferencias Internas y Asignaciones al Sector Público	-	-
Transferencias al Resto del Sector Público	-	-
Subsidios y Subvenciones	-	-
Ayudas Sociales	-	-
Pensiones y Jubilaciones	-	-
Transferencias a Fideicomisos, Mandatos y Contratos Análogos	-	-
Transferencias a la Seguridad Social	-	-
Donativos	-	-
Transferencias al Exterior	-	-
Participaciones y Aportaciones		
Participaciones	-	-
Aportaciones	-	-
Convenios	-	-
Intereses, Comisiones y Otros Gastos de la Deuda Pública		
Intereses de la Deuda Pública	-	-
Comisiones de la Deuda Pública	-	-
Gastos de la Deuda Pública	-	-
Costo por Coberturas	-	-
Apoyos Financieros	-	-
Otros Gastos y Pérdidas Extraordinarias:	105,790.00	
Estimaciones, Depreciaciones, Deterioros, Obsolescencia y Amortizaciones	79,293.28	-
Provisiones	-	-
Disminución de Inventarios	-	-
Aumento por Insuficiencia de Estimaciones por Pérdida o Deterioro u Obsolescencia	-	-
Aumento por Insuficiencia de Provisiones	-	-
Otros Gastos	26,466.72	-
Inversión Pública		
Inversión Pública no Capitalizable	-	-
Total de Gastos y Otras Pérdidas	30,253,124.45	23,820,802.54
Resultados del Ejercicio (Ahorro/Desahorro)	2,515,451.34	112,228.03



Bajo protesta de decir verdad declaramos que los Estados, Resúmenes y sus Notas, son exactos y veraces en todo y en cada uno de sus datos.

TRIBUNAL DE JUSTICIA ADMINISTRATIVA DEL ESTADO DE SONORA

Elaboró: Lic. Alejandro Arellano Arvizu.
Puesto: Director General Administrativo

Autorizó: Lic. Jefe Gerardo Padilla Pestaño
Puesto: Magistrado Presidente

Sistema Estatal de Evaluación
Estado de Variación en la Hacienda Pública
TRIBUNAL DE JUSTICIA ADMINISTRATIVA DEL ESTADO DE SONORA SALA SUPERIOR
Del 01 de enero al 30 de septiembre de 2017
(PESOS)

ETCA-I-04

TRIMESTRE: TERCERO 2017

Concepto	Hacienda Pública / Patrimonio Contribuido	Hacienda Pública / Patrimonio Generado de Ejercicio Anteriores	Hacienda Pública / Patrimonio Generado del Ejercicio	Ajustes por Cambios de Valor	Total
Rectificaciones de Resultados de Ejercicios Anteriores		0.00	-331,604.62	0.00	-331,604.62
Patrimonio Neto Inicial Ajustado del Ejercicio	0.00			0.00	0.00
Aportaciones	0.00			0.00	0.00
Donaciones de Capital	0.00			0.00	0.00
Actualización de la Hacienda Pública/Patrimonio	0.00			0.00	0.00
Variaciones de la Hacienda Pública / Patrimonio Neto del Ejercicio		4,007,594.74	-331,604.62	0.00	3,675,990.12
Resultados del Ejercicio (Ahorro/Desahorro)			-331,604.62	0.00	-331,604.62
Resultados de Ejercicios Anteriores		4,007,594.74		0.00	4,007,594.74
Revalúos		0.00		0.00	0.00
Reservas		0.00		0.00	0.00
Hacienda Pública / Patrimonio Neto Final del Ejercicio 2016	0.00	4,007,594.74	-331,604.62	0.00	3,675,990.12
Cambios en la Hacienda Pública / Patrimonio Neto del Ejercicio 2017	0.00			0.00	0.00
Aportaciones	0.00			0.00	0.00
Donaciones de Capital	0.00			0.00	0.00
Actualización de la Hacienda Pública/Patrimonio	0.00			0.00	0.00
Variaciones de la Hacienda Pública / Patrimonio Neto del Ejercicio		-331,604.62	2,847,055.96	0.00	2,515,451.34
Resultados del Ejercicio (Ahorro/Desahorro)			2,847,055.96	0.00	2,847,055.96
Resultados de Ejercicios Anteriores		-331,604.62		0.00	-331,604.62
Revalúos		0.00		0.00	0.00
Reservas		0.00		0.00	0.00
Saldo Neto en la Hacienda Pública / Patrimonio 2017	0.00	3,675,990.12	2,515,451.34	0.00	6,191,441.46

"Bajo protesta de decir verdad declaramos que los Estados Financieros y sus Notas, son razonablemente correctos y son responsabilidad del emisor"

Elaboró: Lic. Alejandro Arellano Arvizu.
Puesto: Director General Administrativo

Autorizó: Lic. Aldo Gerardo Padilla Pestaño
Puesto: Magistrado Presidente



TRIBUNAL DE JUSTICIA ADMINISTRATIVA
DEL ESTADO DE SONORA

Sistema Estatal de Evaluación
Estado de Cambios en la Situación Financiera
Tribunal de lo Contencioso Administrativo
Del 01 de enero al 30 de septiembre de 2017

ETCA-I-05

TRIMESTRE: TERCERO 2017

	Origen	Aplicación
Activo	348,483.24	1,689,513.38
Activo Circulante	348,483.24	29,266.26
Efectivo y Equivalentes	348,483.24	
Derechos a Recibir Efectivo o Equivalentes		29,266.26
Derechos a Recibir Bienes o Servicios		
Inventario		
Almacenes		
Estimación por Pérdida o Deterioro de Activos Circulantes		
Otros Activos Circulantes		
Activo No Circulante	0.00	1,660,247.12
Inversiones Financieras a Largo Plazo		
Derechos a Recibir Efectivo o Equivalentes a Largo Plazo		
Bienes Inmuebles, Infraestructura y Construcciones en Proceso		
Bienes Muebles		1,660,247.12
Activos Intangibles		
Depreciación, Deterioro y Amortización Acumulada de Bienes		
Activos Diferidos		
Estimación por Pérdida o Deterioro de Activos no Circulantes		
Otros Activos no Circulantes		
Pasivo	1,783.22	3,238.19
Pasivo Circulante		3,238.19
Cuentas por Pagar a Corto Plazo		
Documentos por Pagar a Corto Plazo	1,783.22	
Porción a Corto Plazo de la Deuda Pública a Largo Plazo		
Títulos y Valores a Corto Plazo		
Pasivos Diferidos a Corto Plazo		
Fondos y Bienes de Terceros en Garantía y/o Administración a Corto Plazo		
Provisiones a Corto Plazo		
Otros Pasivos a Corto Plazo		3,238.19
Pasivo No Circulante	0.00	0.00
Cuentas por Pagar a Largo Plazo		
Documentos por Pagar a Largo Plazo		
Deuda Pública a Largo Plazo		
Pasivos Diferidos a Largo Plazo		
Fondos y Bienes de Terceros en Garantía y/o en Administración a Largo Plazo		
Provisiones a Largo Plazo		
HACIENDA PUBLICA/PATRIMONIO	2,847,055.96	331,604.62
Hacienda Pública/Patrimonio Contribuido	0.00	0.00
Aportaciones		
Donaciones de Capital		
Actualización de la Hacienda Pública/Patrimonio		
Hacienda Pública/Patrimonio Generado	2,847,055.96	331,604.62
Resultados del Ejercicio (Ahorro/ Desahorro)	2,847,055.96	
Resultados de Ejercicios Anteriores		331,604.62
Revalúos		
Reservas		
Rectificaciones de Resultados de Ejercicios Anteriores		
Excesos o Insuficiencia en la Actualización de la Hacienda	0.00	0.00
Resultado por Posición Monetaria		
Resultado por Tenencia de Activos no Monetarios		

Bajo protesta de decir verdad declaramos que los Estados Financieros y sus Notas, son razonablemente correctos y son responsabilidad del emisor

TRIBUNAL DE JUSTICIA ADMINISTRATIVA
DEL ESTADO DE SONORA

Elaboró: Lic. Alejandro Arellano Arvizu.
Puesto: Director General Administrativo

Autorizó: Lic. Aldo Gerardo Padilla Pestaño
Puesto: Magistrado Presidente

Sistema Estatal de Evaluación
Estado de Flujos de Efectivo
TRIBUNAL DE JUSTICIA ADMINISTRATIVA DEL ESTADO DE SONORA SALA SUPERIOR
Al 30 de septiembre de 2017
(PESOS)

ETCA-I-06

TRIMESTRE: TERCERO 2017

Concepto	2017	2016
Flujos de Efectivo de las Actividades de Operación		
Origen	32,768,575.79	23,717,784.06
Impuestos		
Cuotas y Aportaciones de Seguridad Social		
Contribuciones de mejoras		
Derechos		
Productos de Tipo Corriente		
Aprovechamientos de Tipo Corriente		
Ingresos por Venta de Bienes y Servicios		
Ingresos no Comprendidos en las Fracciones de la Ley de Ingresos Causados en Ejercicios Fiscales Anteriores		
Pendientes de Liquidación o Pago		
Participaciones y Aportaciones		
Transferencias, Asignaciones y Subsidios y Otras Ayudas	32,768,575.79	23,708,573.51
Otros Orígenes de Operación		9,210.55
Aplicación	30,994,054.91	23,734,195.39
Servicios Personales	24,442,814.79	21,525,069.19
Materiales y Suministros	1,506,107.75	616,891.26
Servicios Generales	4,198,441.91	1,592,234.94
Transferencias Internas y Asignaciones al Sector Público		
Transferencias al resto del Sector Público		
Subsidios y Subvenciones		
Ayudas Sociales		
Pensiones y Jubilaciones		
Transferencias a Fideicomisos, Mandatos y Contratos Análogos		
Transferencias a la Seguridad Social		
Donativos		
Transferencias al Exterior		
Participaciones		
Aportaciones		
Convenios		
Otras Aplicaciones de Operación	846,690.46	0.00
Flujos Netos de Efectivo por Actividades de Operación	1,774,520.88	-16,411.33
Flujos de Efectivo de las Actividades de Inversión		
Origen	0.00	0.00
Bienes Inmuebles, Infraestructura y Construcciones en Proceso		
Bienes Muebles		
Otros Orígenes de Inversión		
Aplicación	2,136,004.12	65,027.23
Bienes Inmuebles, Infraestructura y Construcciones en Proceso		
Bienes Muebles	2,136,004.12	65,027.23
Otras Aplicaciones de Inversión		
Flujos Netos de Efectivo por Actividades de Inversión	-2,136,004.12	-66,027.23
Flujo de Efectivo de las Actividades de Financiamiento		
Origen	0.00	0.00
Endeudamiento Neto		
Interno		
Externo		
Otros Orígenes de Financiamiento		
Aplicación	0.00	0.00
Servicios de la Deuda		
Interno		
Externo		
Otras Aplicaciones de Financiamiento		
Flujos netos de Efectivo por Actividades de Financiamiento	0.00	0.00
Incremento/Disminución Neta en el Efectivo y Equivalentes al Efectivo	-381,483.24	-81,438.56
Efectivo y Equivalentes al Efectivo al Inicio del Ejercicio	1,135,164.18	323,790.34
Efectivo y Equivalentes al Efectivo al Final del Ejercicio	773,680.94	242,351.78



Bajo protesta de decir verdad declaramos que los Estados Financieros y sus Notas, son razonablemente correctos y son responsabilidad del emisor

Elaboró: Lic. Alejandro Arellano Arvizu.
Puesto: Director General Administrativo

Autorizó: Lic. Gerardo Padilla Pestaño
Puesto: Magistrado Presidente

Sistema Estatal de Evaluación

ETCA-I-07

Estado Analítico del Activo

TRIBUNAL DE JUSTICIA ADMINISTRATIVA DEL ESTADO DE SONORA SALA SUPERIOR

Del 01 de enero al 30 de septiembre de 2017

reporte solicitado del 1 jul a 30 sep 2017

(PESOS)

TRIMESTRE: TERCERO 2017

Concepto	Saldo Inicial 1	Cargos del Periodo 2	Abonos del Periodo 3	Saldo Final 4 (1+2-3)	Variación del Periodo (4-1)
ACTIVO	4,941,904.93	27,588,205.96	26,332,866.18	6,197,244.71	1,255,338.78
Activo Circulante	786,417.94	25,741,591.48	25,658,872.90	869,136.52	82,718.58
Efectivo y Equivalentes	682,418.94	4,327,648.14	4,236,386.14	773,680.94	91,262.00
Derechos a Recibir Efectivo o Equivalentes	96,499.00	21,097,103.44	21,098,146.86	95,455.58	-1,043.42
Derechos a Recibir Bienes o Servicios	7,500.00	316,839.90	324,339.90	0.00	-7,500.00
Inventarios				0.00	0.00
Almacenes				0.00	0.00
Estimación por Pérdida o Deterioro de Activos Circulantes				0.00	0.00
Otros Activos Circulantes				0.00	0.00
Activo No Circulante	4,155,486.99	1,846,614.48	673,993.28	5,328,108.19	1,172,621.20
Inversiones Financieras a Largo Plazo				0.00	0.00
Derechos a Recibir Efectivo o Equivalentes a Largo Plazo				0.00	0.00
Bienes Inmuebles, Infraestructura y Construcciones en Proceso				0.00	0.00
Bienes Muebles	5,143,643.20	1,648,381.20	594,700.00	6,197,324.40	1,053,681.20
Activos Intangibles				0.00	0.00
Depreciación, Deterioro y Amortización Acumulada de Bienes	-988,156.21	198,233.28	79,293.28	-869,216.21	118,940.00
Activos Diferidos				0.00	0.00
Estimación por Pérdida o Deterioro de Activos no Circulantes				0.00	0.00
Otros Activos no Circulantes				0.00	0.00

Bajo protesta de decir verdad declaramos que los Estados Financieros y sus Notas, son razonablemente correctos y son responsabilidad del emisor

Elaboró: Lic. Alejandro Arellano Arvizu.
Puesto: Director General Administrativo



Autorizó: Lic. Gerardo Padilla Pestaño
Puesto: Magistrado Presidente

TRIBUNAL DE JUSTICIA ADMINISTRATIVA
DEL ESTADO DE SONORA

Sistema Estatal de Evaluación

ETCA-I-08

Estado Analítico de la Deuda y Otros Pasivos

TRIBUNAL DE JUSTICIA ADMINISTRATIVA DEL ESTADO DE SONORA SALA SUPERIOR

Del 01 de enero al 30 de septiembre de 2017


(PESOS)

TRIMESTRE: TERCERO 2017

DENOMINACIÓN DE LAS DEUDAS	MONEDA DE CONTRATACIÓN	INSTITUCIÓN O PAÍS ACREEDOR	SALDO INICIAL DEL PERIODO	SALDO FINAL DEL PERIODO
DEUDA PÚBLICA				
Corto Plazo				
Deuda Interna			0.00	0.00
Instituciones de Crédito			0.00	0.00
Títulos y Valores				
Arrendamientos Financieros				
Deuda Externa			0.00	0.00
Organismos Financieros Internacionales			0.00	
Deuda Bilateral				
Títulos y Valores				
Arrendamientos Financieros				
Subtotal Corto Plazo			0.00	0.00
Largo Plazo				
Deuda Interna			0.00	0.00
Instituciones de Crédito				
Títulos y Valores				
Arrendamientos Financieros				
Deuda Externa			0.00	0.00
Organismos Financieros Internacionales				
Deuda Bilateral				
Títulos y Valores				
Arrendamientos Financieros				
Subtotal Largo Plazo			0.00	0.00
Otros Pasivos	peso	Mex	1,193,227.45	5,803.25
Total Deuda y Otros Pasivos			1,193,227.45	5,803.25

Bajo protesta de decir verdad declaramos que los Estados Financieros y sus Notas, son razonablemente correctos y son responsabilidad del emisor

Elaboró: Lic. Alejandro Arellano Arvizu.
Puesto: Director General Administrativo



Autorizó: Lic. Mtro. Gerardo Padilla Pestaño
Puesto: Magistrado Presidente

TRIBUNAL DE JUSTICIA ADMINISTRATIVA
DEL ESTADO DE SONORA

TRIBUNAL DE JUSTICIA ADMINISTRATIVA DEL ESTADO DE SONORA S.U.L. SUPERIOR

Informe Analítico de la Deuda Pública y Otros Pasivos - LDF
Del 1 de Enero al 30 de Septiembre de 2017
(PESOS)

Demonstración de la Deuda Pública y Otros Pasivos	Saldo al 31 de Diciembre del 2016	Disposiciones del Periodo	Amortizaciones del Periodo	Revaluaciones, Rectificaciones y Otros Ajustes	Saldo Final del Periodo	Pago de Intereses del Periodo	Pago de Comisiones y demás costos asociados durante el Periodo
(a)	(b)	(c)	(d)	(e)	(f)	(g)	(h)
1. Deuda Pública (1=A+B)	0	0	0	0	0	0	0
A. Corto Plazo (A=1+2+3)	0	0	0	0	0	0	0
a1) Instituciones de Crédito	0	0	0	0	0	0	0
a2) Títulos y Valores	0	0	0	0	0	0	0
a3) Arrendamientos Financieros	0	0	0	0	0	0	0
B. Largo Plazo (B=4+5+6)	0	0	0	0	0	0	0
b1) Instituciones de Crédito	0	0	0	0	0	0	0
b2) Títulos y Valores	0	0	0	0	0	0	0
b3) Arrendamientos Financieros	0	0	0	0	0	0	0
Z. Otros Pasivos	1,193,227	0	0	0	5,803	0	0
3. Total de la Deuda Pública y Otros Pasivos (3=1+2)	1,193,227	0	0	0	5,803	0	0
4. Deuda Contingente ¹ (Informativa)	0	0	0	0	0	0	0
A. Deuda Contingente 1	0	0	0	0	0	0	0
B. Deuda Contingente 2	0	0	0	0	0	0	0
C. Deuda Contingente XX	0	0	0	0	0	0	0
5. Valor de Instrumentos Bono Ciudad Cero ² (Informativa)	0	0	0	0	0	0	0
A. Instrumento Bono Ciudad Cero 1	0	0	0	0	0	0	0
B. Instrumento Bono Ciudad Cero 2	0	0	0	0	0	0	0
C. Instrumento Bono Ciudad Cero XX	0	0	0	0	0	0	0

1. Se refiere a cualquier instrumento del Estado o garantía de pago del Estado, que sea devuelto de manera voluntaria o automática por los Ciudadanos Titulares con sus Municipios, Organismos Intermedios y empresas de participación municipal integral, distribuidoras y empresas de participación municipal integral.
2. Se refiere al valor del Bono Ciudad Cero que representa el pago de los créditos asociados al Instrumento (A=XX).

Obligaciones y Contingencias	Instrumentos Contingentes	Pagos Pendientes	Reserva Laboral	Contingencias Contingentes	Saldo Efectivo
(N)	(O)	(M)	(P)	(Q)	(R)
6. Obligaciones a Corto Plazo (Informativa)	0	0	0	0	0
A. Crédito 1	0	0	0	0	0
B. Crédito 2	0	0	0	0	0
C. Crédito XX	0	0	0	0	0

Bajo protesta de decir verdad declaro que los Estados Financieros y sus Notas, son razonablemente correctos y son responsabilidad del emisor

Elaboró: Lic. Alejandro Arellano Arvizu
Prestor: Director General Administrativo

Autorizó: Lic. Aldo Padilla Pestano
Prestor: Magistrado Presidente



TRIBUNAL DE JUSTICIA ADMINISTRATIVA
DEL ESTADO DE SONORA


Sistema Estatal de Evaluación
Informe Analítico de Obligaciones Diferentes de Financiamientos – LDF
TRIBUNAL DE JUSTICIA ADMINISTRATIVA DEL ESTADO DE SONORA SALA SUPERIOR

#1REF1
(PESOS)
TRIMESTRE: TERCERO 2017


Denominación de las Obligaciones Diferentes de Financiamiento (c)	Fecha del Contrato (d)	Fecha de inicio de operación del proyecto (e)	Fecha de vencimiento (f)	Monto de la inversión pagada (g)	Plazo pactado (h)	Monto promedio mensual del pago de la contraprestación (i)	Monto promedio mensual del pago de inversión (j)	Monto pagado de la inversión al XX de XXXXXX de 2017 (k)	Monto pagado de la inversión actualizado al XX de XXXXXX de 2017 (l)	Saldo pendiente por pagar de la inversión al XX de XXXXXX de 2017 (m) = g - l
A. Asociaciones Público Privadas (APP) (A+B+C+D)										
a) APP 1										
b) APP 2										
c) APP 3										
d) APP XX										
B. Otros Instrumentos (E+F+G+H+I)										
a) Otro Instrumento 1										
b) Otro Instrumento 2										
c) Otro Instrumento 3										
d) Otro Instrumento XX										
C. Total de Obligaciones Diferentes de Financiamiento (C+A+B)										

Nota: El Tribunal no cuenta con préstamos o ningún tipo de deuda pública

Bajo protesta de decir verdad declaramos que los Estados Financieros y sus Notas, son razonablemente correctos y son responsabilidad del emisor


Elaboró: Lic. Alejandro Arvizu.
Puesto: Director General Administrativo




Autorizó: Lic. Gerardo Padilla Pestaño
Puesto: Magistrado Presidente

TRIBUNAL DE JUSTICIA ADMINISTRATIVA
DEL ESTADO DE SONORA


Sistema Estatal de Evaluación
Informe sobre Pasivos Contingentes
TRIBUNAL DE JUSTICIA ADMINISTRATIVA DEL ESTADO DE SONORA SALA SUPERIOR
Al 30 de septiembre de 2017
(PESOS)

ETCA-I-11


TRIMESTRE: TERCERO 2017

A Corto Plazo	NADA QUE INFORMAR
A Mediano Plazo	<p>INFORME SOBRE PASIVOS CONTINGENTES: Informar las obligaciones que tienen su origen en hechos específicos e independientes del pasado que en el futuro pueden ocurrir o no, y de acuerdo con lo que acontezca, desaparecen o se convierten en pasivos reales por ejemplo, juicios, garantías, avales, costos de planes de pensiones, jubilaciones, etc.</p>
A Largo Plazo	NADA QUE INFORMAR

Bajo protesta de decir verdad declaramos que los Estados Financieros y sus Notas, son razonablemente correctos y son responsabilidad del emisor


Elaboró: Lic. Alejandro Arellano Arvizu.
Puesto: Director General Administrativo




Autorizó: Lic. Gerardo Padilla Pestaño
Puesto: Magistrado Presidente

TRIBUNAL DE JUSTICIA ADMINISTRATIVA
DEL ESTADO DE SONORA

I) NOTAS A LOS ESTADOS FINANCIEROS

1.- Introducción.

Con el Propósito de dar cumplimiento a los artículos 46 y 49 de la Ley General de Contabilidad Gubernamental, los Organismos Autónomos integrarán a la información las Notas a los Estados Financieros, con la finalidad de revelar y proporcionar información adicional y suficiente que amplíe y de significado a los datos contenidos en los reportes.

A continuación se presentan los tres tipos de notas que acompañan los estados financieros a saber:

- a).- Notas de desglose,
- b).- Notas de memoria
- c).- Notas de gestión administrativa

A.- NOTA DE DESGLOSE

I. Notas al Estado de Situación Financiera

Activo

Efectivo y Equivalentes

Se celebró contrato de servicios bancarios, en HSBC México, S.A., para la recepción de las transferencias de parte del Gobierno del Estado, y los pagos que se generen en el ejercicio del presupuesto, se cuenta con chequera, así como banca electrónica; el saldo en la partida de Bancos al 30 de septiembre de 2017 es de \$ 525,476.94.

La partida Depósitos de Fondos de Terceros en Garantía presenta un saldo de \$243,204.00, corresponde al contrato de arrendamiento del inmueble que ocupa este Tribunal \$200,000.00 y a Comisión Federal de Electricidad \$26,204.00. ambos contratos corresponden al edificio ubicado en Blvd. Jesús García Morales no. 114, colonia el llano de esta ciudad. y 17,000.00 corresponde al contrato de arrendamiento de la Oficina de la Dirección Gral. Administrativa del T.J.A.

Derechos a Recibir Efectivo o Equivalentes y Bienes o Servicios a Recibir

El saldo de la cuenta Deudores Diversos por Cobrar a Corto Plazo, corresponde a Servidores Públicos por concepto de gastos por comprobar, por la cantidad de \$ 95,455.58 (cuenta 1123-01)

Bienes Disponibles para Su Transformación o Consumo (Inventario). No Aplica

Inversiones Financieras. No aplica

Bienes Muebles, Inmuebles e Intangibles

Se informa por cuenta, los rubros de Bienes Muebles, manifestando que los bienes se encuentran en buenas condiciones:

1241-1-51101.- Mobiliario	\$ 335,723.48	\$ 1,648,381.23
1241-3-51501.- Bienes Informáticos	\$238,477.87	
1241-9-51901.-Equipo de Administración	\$22,515.52	
1241-1-52101.- Equipos y Aparatos Audiovisuales	\$25,230.00	
1242-3-52301.- Cámaras Fotográficas y de video	\$19,140.00	
1244-1-54101.- Automóviles y Camiones	\$983,500.00	
1246-5-56501.- Equipo de Comunicación y Telecomunicación	\$14,109.16	
1246-6-56601.- Maquinaria y Equipo eléctrico y Electrónico	\$9,685.20	

La depreciación acumulada al 30 de septiembre del 2017, presenta variación del 12% respecto a la registrada al 31 de dic. del 2016, (por lo regular se actualiza anualmente) y es registrada de acuerdo con los parámetros de estimación de vida útil de los bienes muebles:

		Años de Vida Útil	
1263-51101.- Depreciación Acumulada de Mobiliario de Oficina y Estantería	\$169,666.41	10	\$869,216.21
1263-51501.- Depreciación Acumulada de Bienes Informáticos	\$393,894.16	3	
1263-51901.- Depreciación de Equipo de Administración	\$6,066.39	10	
1263-52101.- Depreciación Acumulada de Equipos y Aparatos Audiovisuales	\$5,682.14	3	
1263-52301.- Depreciación Acumulada de Cámaras Fotográficas	\$2,563.75	3	
1263-54101.- Depreciación Acumulada de Automóviles y Camiones	\$276,146.67	5	
1263-56501.- Depreciación Acumulada de Equipo de Comunicación y Tel.	\$10,260.62	10	
1263-56601.- Depreciación Acumulada de Maquinaria y Equipo Eléctrico	\$4,936.07	10	

Sistema Estatal de Evaluación
Notas a los Estados Financieros
Tribunal de Justicia Administrativa del Estado de Sonora SALA SUPERIOR
al 30 de septiembre de 2017
(PESOS)

ETCA-I-12

Pag. 2

TRIMESTRE: TERCERO 2017

Del proceso de trámite para que los bienes muebles que se adquirieron hasta el 31 de diciembre el 2014, se le otorguen en comodato a este Tribunal de parte del Gobierno del Estado, se ha mostrado un avance, ya que los vehículos de mayor antigüedad se les tramitó su baja ante la Comisión Estatal de Bienes y Servicios.

Estimaciones y Deterioros. No aplica

Otros Activos. No aplica

Pasivo

Cuentas por Pagar a Corto Plazo. Menor a 90 días

Proveedores por Pagar a Corto Plazo	\$0.00	\$5,803.25
Retenciones ISR	\$1,783.22	
Otros Pasivos Circulantes	\$4,020.03	

Lo mas relevante es la deuda por el servicio de copiado del mes de junio.

II. Notas al Estado de Actividades

Ingresos de Gestión

Ingresos y Otros Beneficios	32,768,575.79	
<i>Transferencias, Asignaciones, Subsidios y Otras Ayudas</i>	32,768,575.79	100.00%

Los Subsidios provienen de recursos del Estado, la ministración correspondiente al mes de junio, no fue recibida dentro del período que comprende el segundo trimestre 2017.

Gastos y Otras Pérdidas

Gastos de Funcionamiento	30,253,124.45	100.00%
Servicios Personales	24,442,814.79	80.79%
Materiales y Suministros	1,506,107.75	4.98%
Servicios Generales	4,198,441.91	13.88%
Otros gastos y pérdidas extraordinarias		
Estimaciones, Depreciaciones, Deterioros Obsoletos	79,293.28	0.26%
Otros gastos	26,466.72	0.09%

El Gasto de Servicios Personales es el mas significativo correspondiendo un 80.79 % del total de los gastos.

III. Notas al Estado de Flujo de Efectivo

Efectivo y Equivalentes

Análisis de los saldos Inicial y final que figuran en la última parte del Estado de Flujo de Efectivo en la cuenta de Efectivo y Equivalentes:

Concepto	30/SEP/2017	30/SEP/2016
Efectivo	5,000.00	5,000.00
Bancos	525,476.94	11,147.78
Depósitos en Garantía	243,204.00	226,204.00
Deudores Diversos por Cobrar a Corto Plazo	95,455.58	79,346.38
Anticipo a Proveedores por Adquisición de Bienes	0.00	0.00
Saldo Final	869,136.52	321,698.16

Análisis de los Flujos de Efectivo Netos de las Actividades de Operación

Concepto	30/SEP/2017	30/SEP/2016
Flujos Netos de Efectivo por Actividades de Operación	1,774,520.88	-16,411.33
(-) Aplicación de Bienes Muebles	-2,136,004.12	-65,027.23
Disminución Neta en el Efectivo y Equivalentes al efectivo	-361,483.24	-81,438.56

Las compras de bienes muebles en el período ascienden a \$1'648,381.20 de los cuales se pagaron en su totalidad con los subsidios recibidos.

Sistema Estatal de Evaluación
Notas a los Estados Financieros
Tribunal de Justicia Administrativa del Estado de Sonora SALA SUPERIOR
al 30 de septiembre de 2017
(PESOS)

ETGA-I-12

Pag. 3

TRIMESTRE: TERCERO 2017

IV. Notas al Estado de Variación en la Hacienda Pública

El resultado del segundo trimestre del ejercicio 2017, corresponde a la diferencia entre los recursos recibidos y los gastos de funcionamiento, por lo que el saldo neto en la Hacienda Pública es de \$6'191,441.46

Resultados de Ejercicio Anteriores	\$3,675,990.12
Resultados del Ejercicio al 30 de junio 2017	\$2,515,451.34

La totalidad de los subsidios recibidos son del Estado.

V. Notas a la Conciliación entre los Ingresos Presupuestarios y los Contables

Las Conciliaciones fueron elaboradas de conformidad con el acuerdo por el que se emite el formato de conciliación entre los ingresos presupuestarios y contables, así como entre los egresos presupuestarios y los gastos contables, aprobado por el Consejo Nacional de Armonización Contable con fundamento en los artículos 6, 7 y 9 de la Ley General de Contabilidad Gubernamental.

B.- NOTAS DE MEMORIA

A.- CUENTAS DE ORDEN:

Las cuentas de orden que aparecen en el Estado de Situación Financiera, reflejan los movimientos de valores que no afectan o modifican a este, sin embargo su incorporación es necesaria con fines de recordatorio contable, de control y en general sobre los aspectos administrativos, o bien, para consignar los derechos o responsabilidades contingentes que puedan, o no, presentarse en el futuro.

CUENTAS DE ORDEN CONTABLES

Bienes bajo contrato en comodato	\$96,980.00
Contrato de comodato por bienes	\$96,980.00
Bienes Usufructuados por TCA, propiedad del Gobierno del Estado	\$1,505,027.41
Bienes Usufructuados por TCA, arrendados por el Gobierno del Estado	\$292,672.00
Usufructo de Bienes Propiedad del Gobierno del Estado de Sonora	\$1,505,027.41
Usufructo de Bienes Arrendados por el Gobierno del Estado	\$292,672.00

CUENTAS DE ORDEN PRESUPUESTAL DE LOS INGRESOS

Ley de Ingresos Estimada	\$50,673,555.00
Ley de Ingresos por Ejecutar	\$18,263,049.00
Modificaciones a la Ley de Ingresos Estimada	\$358,070.00
Ley de Ingresos Devengada	\$32,768,575.79
Ley de Ingresos Recaudada	\$32,768,575.79

CUENTAS DE ORDEN PRESUPUESTAL DE LOS EGRESOS:

Presupuesto de Egresos Aprobado	\$50,673,555.00
Presupuesto de Egresos por Ejercer	\$18,320,800.47
Modificaciones al Presupuesto de Egresos Aprobado	\$358,070.00
Presupuesto de Egresos Comprometido	\$32,710,824.53
Presupuesto de Egresos Devengado	\$32,283,368.57
Presupuesto de Egresos Ejercido	\$32,283,368.57
Presupuesto de Egresos Pagado	\$32,283,368.57

C. NOTAS DE GESTION ADMINISTRATIVA

1.- Introducción.

El objetivo del presente documento es la revelación del contexto y de los aspectos económicos-financieros mas relevantes que influyeron en las decisiones del periodo, y que deberán ser considerados en la elaboración de los Estados Financieros para la mayor comprensión de los mismos y sus particularidades.

2.- Panorama Económico y Financiero.

El año 2015 fue el inicio del Tribunal de lo Contencioso Administrativo del Estado de Sonora, como órgano colegiado, de plena jurisdicción, con autonomía jurídica y presupuestal. Para el logro de la misión, de la visión y de las metas planeadas en el presente ejercicio fiscal, se autorizó un tope financiero anual de \$50'673,555.00 (Cincuenta millones seiscientos setenta y tres mil quinientos cincuenta y cinco pesos 00/100 m.n.)

3.- Autorización e Historia.

El 26 de enero de 1977, se publicó en el Boletín Oficial del Gobierno del Estado de Sonora, la Ley Orgánica del Tribunal de lo Contencioso Administrativo para el Estado de Sonora, que creó al Tribunal de lo Contencioso Administrativo para el Estado de Sonora, como un organismo autónomo en el ejercicio de sus atribuciones y de simple anulación.

El 04 de diciembre de 2014, se publicó en el Boletín Oficial del Gobierno del Estado, la Ley de Justicia Administrativa, que transformó al Tribunal de lo Contencioso Administrativo de Unitario a Colegiado y lo dotó de plena autonomía jurisdiccional y presupuestal. En su artículo 2° se señala que: "La jurisdicción administrativa la ejercerá el Tribunal de lo Contencioso Administrativo, órgano autónomo dotado de plena jurisdicción para dictar resoluciones e imperio para hacerlas cumplir; así como de independencia presupuestal para garantizar la imparcialidad de su actuación". De acuerdo a las reformas constitucionales del 27 de mayo de 2015, publicadas en el Diario Oficial de la Federación, se amplía la competencia de este Tribunal, en materia de combate a la corrupción (artículo 109 Constitucional). Con fundamento en la Ley Número 102 que reforma, deroga y adiciona diversas disposiciones de la Constitución Política del Estado de Sonora, publicada en el Boletín del Estado el 13 de enero de 2017, mediante edición especial, este Tribunal de lo Contencioso Administrativo, los recursos materiales, presupuestales, humanos, así como los bienes muebles e inmuebles y contratos, pasan al Tribunal de Justicia Administrativa (Artículo Décimo Transitorio)

Por lo que el Estado de Sonora, avanza en materia de derecho administrativo, permitiendo que el ciudadano tenga acceso a una impartición de justicia administrativa imparcial, pronta y expedita, dando cumplimiento además, a lo ordenado en los artículos 14 y 16 Constitucional, que establece que todo mexicano tiene derecho a que se le haga justicia por Tribunales plenamente facultados y capacitados.

Por otra parte, y desde 1977, entre tanto, se instala un Tribunal de Conciliación y Arbitraje, este Tribunal, también tiene facultades para resolver conflictos de carácter laboral burocrático.

4.- Organización y Objeto Social.

a) Objeto Social

El objeto del Tribunal de Justicia Administrativa es regular la impartición de la justicia administrativa en el Estado de Sonora y sus disposiciones son de orden público e interés social. Y tiene facultades para conocer y resolver las controversias que se susciten en relación con la legalidad, interpretación, cumplimiento y efectos de actos, procedimientos y resoluciones de naturaleza administrativa y fiscal, que emitan, ordenen, ejecuten o traten de ejecutar las autoridades del Estado, de los Municipios, sus organismos descentralizados o cualquier persona o institución que funja como autoridad y cuya actuación afecte la esfera jurídica de los particulares, con fundamento en los artículos 1° y 3° de la Ley de Justicia Administrativa para el Estado de Sonora.

Asimismo y de acuerdo con la Ley del Servicio Civil, entre tanto, se instala un Tribunal de Conciliación y Arbitraje. Este Colegiado también tiene facultades para resolver conflictos de carácter laboral burocrático.

b) Principal Actividad

De acuerdo con el artículo 13 de la Ley de Justicia Administrativa para el Estado de Sonora, este Colegiado tiene facultades para conocer y resolver juicios que se susciten en relación con la legalidad, interpretación, cumplimiento y efectos de actos, procedimientos y resoluciones de naturaleza administrativa y fiscal que emitan las autoridades Estatales, Municipales o sus Organismos Descentralizados y cuya actuación afecte la esfera jurídica de los particulares; que se presenten contra actos en materia administrativa o fiscal, que configuren negativa ficta de las autoridades del Estado, de los Municipios o de los Organismos Descentralizados Estatales o Municipales; de lesividad, que son aquellos promovidos por la autoridad, para que sean nulificadas las resoluciones administrativas o fiscales favorables

Sistema Estatal de Evaluación
Notas a los Estados Financieros
Tribunal de Justicia Administrativa del Estado de Sonora SALA SUPERIOR
al 30 de septiembre de 2017
(PESOS)

ETCA-I-12

Pag. 5

TRIMESTRE: TERCERO 2017

a) los particulares, que causen una lesión a la Administración Pública Estatal o Municipal o a sus Organismos Descentralizados por contravenir alguna disposición de los ordenamientos locales vigentes; en los que se reclame responsabilidad civil objetiva al Estado, a los Municipios o a sus Organismos Descentralizados; en lo que se impugne el establecimiento de responsabilidad administrativa a Servidores Públicos Estatales, Municipales o de sus Organismos Descentralizados, en los términos de la Ley de Responsabilidades de los Servidores Públicos del Estado; que se refieran a la interpretación y cumplimiento de contratos de naturaleza administrativa en que sean parte el Estado, los Municipios o sus Organismos Descentralizados; que se promuevan en materia fiscal con el objeto de que se declare la configuración de la Positiva Ficta en que incurran las autoridades del Estado, del Municipio o de sus Organismos Descentralizados, cuando esta figura legal se prevea en las leyes aplicables; que se inicien en los términos de la fracción I del presente artículo y que se dicten, ordenen, ejecuten o traten de ejecutar por personas o instituciones que funjan como autoridades administrativas o fiscales y cuya actuación afecte la esfera jurídica de los particulares; y que le señalen otras leyes y reglamentos.

En virtud, de la competencia que otorga la Ley del Servicio Civil para el Estado de Sonora, este Colegiado también tiene facultades para resolver conflictos de carácter laboral burocrático, hasta en tanto, se cree un Tribunal de Conciliación y Arbitraje para los Servidores Públicos del Estado y de los Municipios.

c) Ejercicio Fiscal

En este Informe se presenta el resultado del ejercicio del tercer trimestre de 2017, mediante los Estados Financieros y las notas que lo acompañan.

d) Régimen Jurídico

Ley No. 185 de Justicia Administrativa para el Estado de Sonora
Ley No. 40 del Servicio Civil para el Estado de Sonora
Constitución Política de los Estados Unidos Mexicanos
Constitución Política del Estado Libre y Soberano de Sonora
Ley Orgánica del Poder Ejecutivo del Estado de Sonora
Ley No. 38 del Instituto de Seguridad y Servicios Sociales de los Trabajadores del Estado de Sonora
Ley No. 40 de Planeación del Estado de Sonora
Ley No. 54 de Responsabilidades de los Servidores Públicos del Estado y de los Municipios
Ley General de Contabilidad Gubernamental
Ley No. 188 del Presupuesto de Ingresos del Estado de Sonora
Decreto No. 165 del Presupuesto de Egresos del Gobierno del Estado de Sonora
Ley No. 6 de Adquisiciones, Arrendamientos y Prestación de Servicios Relacionados con Bienes Muebles de la Administración Pública Estatal
Ley 156 de Acceso a la Información Pública y Protección de Datos Personales del Estado de Sonora
Y sus Reglamentos.

e) Consideraciones Fiscales del Ente: Revelar el tipo de contribuciones que esté obligado a pagar o retener

De acuerdo con Cédula de Identificación Fiscal, con el Registro Federal de Contribuyentes TLC141204152, y fecha de inicio de operaciones el 04 de diciembre del año 2014, esta obligado a lo siguiente:

Entero de Retenciones Mensuales de ISR por Sueldos y Salarios (*)

Declaración Informativa Mensual de Proveedores

Declaración Anual Informativa de los Ingresos Obtenidos y los gastos efectuados del régimen de Personas Morales con Fines No Lucrativos. Impuesto sobre la Renta

(*) el entero de retenciones mensuales de ISR, lo ha estado pagando ante el SAT, la subsecretaría de Recursos Humanos, dentro del pago global de las retenciones del Gobierno del Estado.

f) Estructura Organizacional Básica:

El Tribunal de lo Contencioso Administrativo del Estado de Sonora, actualmente Tribunal de Justicia Administrativa, de acuerdo con la Ley de Justicia Administrativa y a su Reglamento, publicado en el Boletín Oficial el 02 de julio de 2015:

Sistema Estatal de Evaluación
Notas a los Estados Financieros
Tribunal de Justicia Administrativa del Estado de Sonora SALA SUPERIOR
al 30 de septiembre de 2017
(PESOS)

ETCA-I-12

Pag. 6

TRIMESTRE: TERCERO 2017

Esta integrado por un Magistrado Presidente, cuatro Magistrados Propietarios, un Secretario General de Acuerdos, un Secretario General Adjunto a Presidencia; un Director General Administrativo, un Contralor y un Director General Jurídico; cada Ponencia cuenta con Secretarios de Acuerdos y Proyectos, Actuarios Notificadores y Ejecutores, Secretarios Particulares, Asistentes Ejecutivos y Secretarios Auxiliares; respecto al área administrativa cuenta con tres Profesionales Especializados.

- g) **Fideicomisos, Mandatos y Análogos de los cuales el Fideicomitente o Fideicomisario**
No aplica.

5.- Bases de Preparación de los Estados Financieros.

- a) Los Estados Financieros generados en el Tribunal de Justicia Administrativa del Estado de Sonora, mediante el uso del Sistema Contable SAACG6, como herramienta para registrar las operaciones contables, administrativas y financieras, y que cumple plenamente con la normatividad emitida por el CONAC, por lo que están preparados de acuerdo con los Principios de Contabilidad Gubernamental.
- b) La normatividad aplicada para el reconocimiento, valuación y revelación de los diferentes rubros es mediante el costo histórico.
- c) Los postulados básicos de la Ley de Contabilidad Gubernamental aprobados por el CONAC, que sustentan de manera técnica el registro de nuestras operaciones contables, para con ello uniformar con el resto de la entidad los métodos, procedimientos y prácticas contables:
1. Sustancia Económica, para la adecuada toma de decisiones
 2. Ente Público, como Órgano Autónomo
 3. Existencia Permanente, actividad por tiempo indefinido
 4. Revelación Suficiente, muestran la situación financiera amplia y clara
 5. Importancia Relativa, Informar sobre aspectos importantes
 6. Registro e Integración Presupuestaria, se registra el presupuesto del ingreso, del egreso y su ejercicio
 7. Consolidación de la Información Financiera, somos el único Tribunal en el Estado.
 8. Devengo Contable, se registra cabalmente el presupuesto devengado independiente de la fecha de pago
 9. Valuación, todos los eventos se contabilizan a costo histórico
 10. Dualidad Económica, todo gasto refleja en que se utilizó
 11. Consistencia, se contabiliza con el mismo criterio operaciones similares
- d) **Normatividad Supletoria**
No aplica
- e) **Para las entidades que por primera vez esten implementando la base devengado de acuerdo a la Ley de Contabilidad Gubernamental.**
El ejercicio 2015, fue el primer año que este Tribunal tiene suficiencia presupuestal, por ello se implementó para el registro de las operaciones contables, el Sistema Automatizado de Contabilidad Gubernamental versión 6, del Instituto para el Desarrollo Técnico de las Haciendas Públicas, y que cumple con los lineamientos que exige el Consejo Nacional de Armonización Contable (CONAC).

6.- Políticas de Contabilidad Significativas.

Se informará sobre:

- a) **Actualización:**
Los bienes muebles expresados en los Estados Financieros, en su mayoría se adquirieron en el ejercicio fiscal 2015
- b) **Informar sobre la realización de operaciones en el extranjero:**
No se realizaron operaciones en el Extranjero
- c) **Método de valuación de la Inversión**
No se cuenta con Inversiones
- d) **Sistema y Método de Inventarios y Costo de lo Vendido**
Se registra a valor histórico
- e) **Beneficios a Empleados**
Los empleados de base y confianza, reciben las prestaciones a que tienen derecho los servidores públicos del Estado de Sonora.

Sistema Estatal de Evaluación
Notas a los Estados Financieros
Tribunal de Justicia Administrativa del Estado de Sonora SALA SUPERIOR
al 30 de septiembre de 2017
(PESOS)

ETCA-I-12

Pag. 7

TRIMESTRE: TERCERO 2017

f) Provisiones
 Se registraron provisiones de contratos, debido a que es suficiente el presupuesto autorizado para provisionar mensualmente al inicio del ejercicio, a excepción del servicio de limpieza del inmueble, que se provisionó del mes de enero a Mayo, como fue contratado.

g) Reservas. No aplica

h) Cambios en Políticas Contables
 No se han realizado cambios.

i) Reclasificaciones
 No se han realizado reclasificaciones.

j) Depuración y cancelación de saldos
 No se han realizado depuraciones y cancelaciones de saldos.

7.- Posición en Moneda Extranjera y Protección por Riesgo Cambiario. No aplica

8.- Reporte Analítico del Activo.

Se informa lo siguiente:

a) Vida útil o porcentajes de depreciación

Los bienes muebles, que han adquirido, serán depreciados de acuerdo con los porcentajes de marca la Ley General de Contabilidad Gubernamental, como sigue:

Bienes Muebles	Porcentaje
Mobiliario de Oficina y Estantería	10.00%
Equipo de Computo y equipo fotográfico	33.33%
Equipo de Transporte	20.00%

b) Cambios en el Porcentaje de Depreciación. No aplica

c) Importe de gastos capitalizados. No aplica

d) Riesgos por tipo cambiario. No aplica

e) Valor activado en el ejercicio de los bienes construidos por la entidad. No aplica

f) Otras circunstancias de carácter significativo que afecten el activo. No aplica

g) Desmantelamiento de Activos, procedimientos, Implicaciones, efectos contables. No aplica

h) Administración de Activos, planeación con el objetivo de que el ente los utilice de manera mas efectiva

Durante este trimestre se han optimizado los recursos para habilitar una nueva oficina administrativa, ubicada en Pedro Moreno No. 29, Colonia Centenario, y proporcionar equipos de computo y mobiliario a personal adscrito a este Tribunal y de nuevo ingreso.

9.- Fideicomisos, mandatos y Análogos. No aplica

10.- Reporte de la Recaudación

Recurso	Concepto	Ley de Ingresos	Ampliacion	Modificado	Recaudado	Recaudación
Estatal	Subsidios	50,673,555.00	358,070.00	51,031,625.00	32,768,575.79	64.21%

11.- Información sobre la Deuda y Reporte Analítico de la Deuda. No aplica

12.- Calificaciones Otorgadas. No aplica

13.- Proceso de Mejora.

a) Principales Políticas de Control Interno

Debido a la transición de este Tribunal, para constituirse como un Órgano Autónomo, se incremento la plantilla de personal, por lo que se organizó de una manera equitativa la asignación de juicios a cada ponencia, y estas a su vez se organizaron de la mejor manera para su correcto desempeño y dar cumplimiento a las metas programadas, en cuanto al área Administrativa, se cuenta con un director general administrativo y un contralor, distribuyendo las funciones en tres áreas: Contabilidad, Presupuestación y Recursos Humanos, con el fin de proporcionar las herramientas tres áreas: Contabilidad, Presupuestación y Recursos Humanos, con el fin de proporcionar las herramientas necesarias, suficientes y oportunas a todo la planta laboral.

b) Medidas de desempeño financiero, metas y alcance

Para las compras de materiales, bienes muebles y servicios, se elabora una orden de compra o servicio, dirigida al proveedor, debidamente autorizada, se consulta que cuente con suficiencia presupuestal, buscando calidad y precio bajo, en cuanto a la recepción de la factura, debe de cumplir con los requisitos fiscales vigentes, y estar autorizada antes de pagar.

Los vehículos estan asignados a los Actuarios Ejecutores y Notificadores para el desempeño de sus labores, reportando inmediatamente cualquier falla que presente el vehículo, el suministro de combustible es por medio de vales, cuentan con póliza de seguro, y quienes los utilizan deben contar con licencia de conducir vigente y se lleva bitácora del mantenimiento.

Las contrataciones de personal, se realizan conforme a los requisitos que exige la Subsecretaría de Recursos Humanos.

14.- Información por Segmentos. No aplica

15.- Eventos Posteriores al Cierre. No aplica

16.- Partes Relacionadas.

Se declara que en el Tribunal de Justicia Administrativa del Estado de Sonora, no existen partes relacionadas que pudieran ejercer influencia significativa sobre la toma de decisiones financieras y operativas.

17.- Responsabilidad sobre la Presentación Razonable de los Estados Financieros.


Los estados financieros emitidos por este Tribunal estan firmados en cada hoja e incluyen al final la siguiente leyenda: Bajo protesta de decir verdad declaramos que los Estados Financieros y sus notas, son razonablemente correctos y son responsabilidad del emisor".

ELABORA


ALEJANDRO ARELLANO ARVIZU
DIRECTOR GRAL. ADMINISTRATIVO



AUTORIZA


LIC. ALDO GERARDO PADILLA PESTAÑO
MAGISTRADO PRESIDENTE

"Bajo protesta de decir verdad declaramos que los Estados Financieros y sus notas, son razonablemente correctos y son responsabilidad del emisor".

TRIBUNAL DE JUSTICIA ADMINISTRATIVA
DEL ESTADO DE SONORA

TRIBUNAL DE JUSTICIA ADMINISTRATIVA DEL ESTADO DE SONORA SALA SUPERIOR

Del 01 de enero al 30 de septiembre de 2017

(PESOS)
TRIMESTRE: TERCERO 2017

Rubros de los Ingresos	Ingresos Estimado Original Anual (1)	Ampliaciones y Reducciones (+ ó -) (2)	Ingresos Modificados Anual (3=1+2)	Ingresos Devengado Acumulado (4)	Ingresos Recaudado Acumulado (5)	Diferencia (6=5-1)
Impuestos	0	0	0	0	0	0
Cuotas y Aportaciones de Seguridad Social	0	0	0	0	0	0
Contribuciones de Mejoras	0	0	0	0	0	0
Derechos	0	0	0	0	0	0
Productos	0	0	0	0	0	0
Comiente	0	0	0	0	0	0
Capital	0	0	0	0	0	0
Apropechamientos	0	0	0	0	0	0
Corriente	0	0	0	0	0	0
Capital	0	0	0	0	0	0
Ingresos por Ventas de Bienes y Servicios	0	0	0	0	0	0
Participaciones y Aportaciones	0	0	0	0	0	0
Transferencias, Asignaciones, Subsidios y Otras	0	0	0	0	0	0
Ayudas FEDERALES	50,673,555	358,070	51,031,625	32,768,576	32,768,576	-17,904,979
Transferencias, Asignaciones, Subsidios y Otras						
Ayudas ESTATALES						
Ingresos Derivados de Financiamientos						
Total	50,673,555	358,070	51,031,625	32,768,576	32,768,576	-17,904,979
					Ingresos Excedentes 1	17,904,979.21

Sistema Estatal de Evaluación
Estado Analítico de Ingresos
TRIBUNAL DE JUSTICIA ADMINISTRATIVA DEL ESTADO DE SONORA SALA SUPERIOR

Del 01 de enero al 30 de septiembre de 2017
(PESOS) TRIMESTRE: TERCERO 2017

Estado Analítico de Ingresos	Ingresos Estimado Original Anual (1)	Ampliaciones y Reducciones (+ ó -) (2)	Ingresos Modificado Anual (3= 1+2)	Ingresos Devengado Acumulado (4)	Ingresos Recaudado Acumulado (5)	Diferencia (6= 5 - 1)
Ingresos del Gobierno	0	0	0	0	0	0
Impuestos	0	0	0	0	0	0
Contribuciones de Mejoras	0	0	0	0	0	0
Derechos	0	0	0	0	0	0
Productos	0	0	0	0	0	0
Corriente	0	0	0	0	0	0
Capital	0	0	0	0	0	0
Aprovechamientos	0	0	0	0	0	0
Corriente	0	0	0	0	0	0
Capital	0	0	0	0	0	0
Participaciones y Aportaciones	0	0	0	0	0	0
Transferencias, Asignaciones, Subsidios y Otras Ayudas	0	0	0	0	0	0
Ingresos de Organismos y Empresas	50,673,555	358,070	51,031,625	32,768,576	32,768,576	-17,904,979
Cuentas y aportaciones de Seguridad Social	0	0	0	0	0	0
Ingresos por ventas de Bienes y Servicios	0	0	0	0	0	0
Transferencias, Asignaciones, Subsidios y Otras Ayudas, FEDERALES	0	0	0	0	0	0
Transferencias, Asignaciones, Subsidios y Otras Ayudas, ESTATALES	50,673,555	358,070	51,031,625	32,768,576	32,768,576	-17,904,979
Ingresos derivados de Financiamiento	0	0	0	0	0	0
Ingresos Derivados de Financiamientos	0	0	0	0	0	0
Total	50,673,555	358,070	51,031,625	32,768,576	32,768,576	-17,904,979

Bajo protesta de decir verdad declaramos que los Estados Financieros y sus Notas, son razonablemente correctos y son responsabilidad del suscrito.

Elaboró: Lic. Alejandro Arellano Arvizu.
Puesto: Director General Administrativo



Autorizó: Lic. Gerardo Padilla Pestano
Puesto: Magistrado Presidente

TRIBUNAL DE JUSTICIA ADMINISTRATIVA
DEL ESTADO DE SONORA

Sistema Estatal de Evaluación
Estado Analítico de Ingresos Detallado - LDF
TRIBUNAL DE JUSTICIA ADMINISTRATIVA DEL ESTADO DE SONORA SALA SUPERIOR

#(REFI
(PESOS)

TRIMESTRE: TERCERO 2017

Concepto (a)	Ingresos				Diferencia (e)
	Estimado (b)	Ampliaciones/ (Reducciones)	Modificado	Devengado	
			Recaudado		
Ingresos de Libre Disposición					
A. Impuestos	-	-	-	-	-
B. Cuotas y Aportaciones de Seguridad Social	-	-	-	-	-
C. Contribuciones de Mejoras	-	-	-	-	-
D. Derechos	-	-	-	-	-
E. Productos	-	-	-	-	-
F. Aportaciones	-	-	-	-	-
G. Ingresos por Ventas de Bienes y Servicios	-	-	-	-	-
H. Participaciones	-	-	-	-	-
I. Ingresos por Ventas de Bienes y Servicios	-	-	-	-	-
(H+I) + (2) + (3) + (4) + (5) + (6) + (7) + (8) + (9) + (10) + (11)	-	-	-	-	-
(1) Fondo Estatal de Participaciones	-	-	-	-	-
(2) Fondo de Fomento Municipal	-	-	-	-	-
(3) Fondo de Fiancización y Reversión	-	-	-	-	-
(4) Fondo de Compensación	-	-	-	-	-
(5) Fondo de Estímulo de Innoavación	-	-	-	-	-
(6) Impuesto Especial Sobre Producción y Servicios	-	-	-	-	-
(7) 0.13% de la Recaudación Federal Participable	-	-	-	-	-
(8) 3.17% Sobre Eliminación de Prebendo	-	-	-	-	-
(9) Gasarinas y Divers	-	-	-	-	-
(10) Fondo del Impuesto Sobre la Renta	-	-	-	-	-
(11) Fondo de Estabilización de los Ingresos de las Entidades Federativas	-	-	-	-	-
I. Ingresos Derivados de la Colaboración Fiscal (1+11) + (2) + (3) + (4) + (5)	-	-	-	-	-
(6) Tenencia o Uso de Vehículos	-	-	-	-	-
(7) Fondo de Compensación ISAN	-	-	-	-	-
(8) Impuesto Sobre Automóviles Nuevos	-	-	-	-	-
(9) Fondo de Compensación de Reprocesamiento	-	-	-	-	-
(10) Otros Incentivos Económicos	-	-	-	-	-
J. Transferencias	50,673,555.00	358,670.00	51,031,625.00	32,763,575.79	17,904,979.21
K. Corrientes	-	-	-	-	-
(1) Otros Corrientes y Subsidios	-	-	-	-	-
L. Otros Ingresos de Libre Disposición (1+11) + (2)	-	-	-	-	-
(1) Participaciones en Ingresos Locales	-	-	-	-	-
(2) Otros Ingresos de Libre Disposición	-	-	-	-	-
L. Total de Ingresos de Libre Disposición	50,673,555.00	358,670.00	51,031,625.00	32,763,575.79	17,904,979.21
(M+N+O+P+Q+R+S+T+U+V+W+X+Y+Z)					

Concepto (a)	Ingresos					Diferencia (b)
	Estimado (c)	Aprobaciones (d)	Modificado	Devengado	Recaudado	
Ingresos Económicos de Ingresos de Libre Disposición Transferencias Federales Específicas A. Aportaciones (Fv=1+G+P+G+G+G+G+G) 41) Fondo de Aportaciones para la Manutención Educativa y Gasto Operativo 42) Fondo de Aportaciones para los Servicios de Salud 43) Fondo de Aportaciones para la Infraestructura Social 44) Fondo de Aportaciones para el Fortalecimiento de los Municipios y de las Demarcaciones Terrestres del Distrito Federal 45) Fondo de Aportaciones Múltiples 46) Fondo de Aportaciones para la Educación Tecnológica y de Adultos 47) Fondo de Aportaciones para la Seguridad Pública de los Estados y del Distrito Federal 48) Fondo de Aportaciones para el Fortalecimiento de las Entidades Federativas B. Comarcas (B=V1+G+G+G+G) b1) Comarcas de Protección Social en Salud b2) Comarcas de Descentralización b3) Comarcas de Reorganización b4) Otras Comarcas y Subsidios C. Fondos Diferentes de Aportaciones (C=1+G+G) c1) Fondo para Entidades Federales y Municipios Productores de Hidrocarburos c2) Fondo Mixto D. Transferencias, Subsidios y Obligaciones y Pensiones y Jubilaciones E. Otras Transferencias Federales Específicas Total de Transferencias Federales Específicas (E+A+B+C+D+E) II. Ingresos Derivados de Transferencias (II = A) A. Ingresos Derivados de Financiamientos N. Total de Ingresos (N = I + II) Datos Informativos 1. Ingresos Derivados de Financiamientos con Fuente de Pago de Ingresos de Libre Disposición 2. Ingresos Derivados de Financiamientos con Fuente de Pago de Transferencias Federales Específicas 3. Ingresos Derivados de Transferencias (E = 1 + 2)						
	50,873,585.00	558,678.00	51,081,625.89	32,788,319.78	32,788,319.78	72,984,979.31

Elaboró: Lic. Alejandro Arellano Arvizu.
 Puesto: Director General Administrativo



Autorizó: Lic. Aldo Gerardo Padilla Pestano
 Puesto: Magistrado Presidente

TRIBUNAL DE JUSTICIA ADMINISTRATIVA
 DEL ESTADO DE SONORA

Sistema Estatal de Evaluación
Conciliación entre los Ingresos Presupuestarios y Contables
TRIBUNAL DE JUSTICIA ADMINISTRATIVA DEL ESTADO DE SONORA SALA SUPERIOR
Al 30 de septiembre de 2017

ETCA-II-03

TRIMESTRE: TERCERO 2017

(PESOS)

1. Ingresos Presupuestarios		32,768,575.79
(MAS)		
2. Ingresos contables no presupuestarios		0.00
Incremento por variación de inventarios		
Disminución del exceso de estimaciones por pérdida o deterioro u obsolescencia		
Disminución del exceso de provisiones		
Otros Ingresos y beneficios varios		
Otros Ingresos contables no presupuestarios		
(MENOS)		
3. Ingresos presupuestarios no contables		0.00
Productos de capital		
Aprovechamientos de capital		
Ingresos derivados de financiamientos		
Otros Ingresos presupuestarios no contables		
4. Ingresos Contables (4= 1 + 2 - 3)		32,768,575.79

Bajo protesta de decir verdad declaramos que los Estados Financieros y sus Notas, son razonablemente correctos y son responsabilidad del emisor

Elaboró: Lic. Alejandro Arellano Arvizu.
 Puesto: Director General Administrativo

Autorizó: Lic. Aldo Gerardo Padilla Pestaño
 Puesto: Magistrado Presidente



TRIBUNAL DE JUSTICIA ADMINISTRATIVA
 DEL ESTADO DE SONORA

Sistema Estatal de Evaluación
 Estado Analítico del Ejercicio Presupuesto de Egresos
 Clasificación por Objeto del Gasto (Capítulo y Concepto)
 TRIBUNAL DE LO CONTENCIOSO ADMINISTRATIVO DEL ESTADO DE SONORA SALA SUPERIOR
 Del 1 enero al 30 de septiembre de 2017
 (PESOS)

ETCA-II-04

TRIMESTRE: TERCERO 2017

EJERCICIO DEL PRESUPUESTO POR CAPÍTULO DEL GASTO	Egresos	ampliaciones/ reducciones	Egresos	egresos	egresos	Subejercicio 6=(3-4)
	aprobado anual 1	2	modificado anual (3=1+2)	devengado acumulado 4	pagado acumulado 5	
SERVICIOS PERSONALES	40,000,000.00	925,948.50	40,925,948.50	24,442,814.79	24,442,814.79	16,483,133.71
REMUNERACIONES AL PERSONAL DE CARÁCTER PERMANENTE	25,447,504.52	-544,475.64	24,903,028.88	13,864,198.57	13,864,198.57	11,038,832.31
REMUNERACIONES AL PERSONAL DE CARÁCTER TRANSITORIO						
REMUNERACIONES ADICIONALES Y ESPECIALES	726,038.21	925,948.50	1,650,986.71	1,021,408.43	1,021,408.43	629,580.28
SEGURIDAD SOCIAL	7,611,437.79	544,475.64	8,155,913.43	5,408,131.29	5,408,131.29	2,747,782.14
OTRAS PRESTACIONES SOCIALES Y ECONOMICAS	6,216,019.48	0.00	6,216,019.48	4,149,080.50	4,149,080.50	2,066,938.98
PREVISIONES						
PAGO DE ESTIMULOS A SERVIDORES PÚBLICOS						
MATERIALES Y SUMINISTROS	1,479,555.00	640,060.54	2,119,615.54	1,506,107.75	1,506,107.75	613,507.79
MATERIALES DE ADMINISTRACIÓN, EMISIÓN DE DOCUMENTOS Y ART OF.	657,461.00	452,451.32	1,109,912.32	779,552.78	779,552.78	330,359.54
ALIMENTOS Y UTENSILIOS	80,544.00	50,000.00	130,544.00	89,027.98	89,027.98	41,516.02
MATERIAS PRIMAS Y MATERIALES DE PRODUCCION Y COMERCIALIZACION						
MATERIALES Y ARTICULOS DE CONSTRUCCION Y DE REPARA	95,460.00	38,979.90	134,439.90	106,982.05	106,982.05	28,457.85
PRODUCTOS QUIMICOS, FARMACEUTICOS Y DE LABORATORIO	4,980.00	2,392.00	7,372.00	1,508.00	1,508.00	5,864.00
COMBUSTIBLES, LUBRICANTES Y ADITIVOS	446,500.00	150,000.00	596,500.00	419,758.28	419,758.28	176,741.72
VESTUARIO, BLANCOS, PRENDAS DE PROTECCION Y ARTICU	4,760.00	3,915.00	8,675.00	4,204.00	4,204.00	4,471.00
MATERIALES Y SUMINISTROS PARA SEGURIDAD						
HERRAMIENTAS, REFACCIONES Y ACCESORIOS MENORES	190,010.00	-57,677.68	132,332.32	106,074.66	106,074.66	26,257.66
SERVICIOS GENERALES	6,169,323.00	-494,178.18	5,675,144.82	4,198,441.81	4,198,441.81	1,476,702.91
SERVICIOS BASICOS	608,230.00	-76,500.00	531,730.00	344,000.92	344,000.92	187,729.08
SERVICIO DE ARRENDAMIENTO	3,722,538.00	-1,974,187.68	1,748,350.32	1,320,894.36	1,320,894.36	427,455.96
SERVICIOS PROFESIONALES, CIENTIFICOS, TECNICOS Y OTROS SERVICIOS	525,270.00	738,129.00	1,263,399.00	941,028.40	941,028.40	322,372.60
SERVICIOS FINANCIEROS, BANCARIOS Y COMERCIALES	118,800.00	5,668.00	124,468.00	92,203.88	92,203.88	32,264.12
SERVICIOS DE INSTALACIÓN, REPARACION, MANTENIMIENTO Y CONSERV.	455,885.00	758,857.25	1,214,742.25	902,327.31	902,327.31	312,414.94
SERVICIOS DE COMUNICACIÓN SOCIAL Y PUBLICIDAD						
SERVICIOS DE TRASLADO Y VIATICOS	558,800.00	-96,000.00	460,800.00	344,098.69	344,098.69	116,701.31
SERVICIOS OFICIALES	139,600.00	112,775.48	252,375.48	189,596.58	189,596.58	62,788.90
OTROS SERVICIOS GENERALES	42,200.00	37,079.77	79,279.77	84,303.77	84,303.77	14,976.00
TRANSFERENCIAS, ASIGNACIONES, SUBSIDIOS Y OTRAS AYUDAS						
TRANSFERENCIAS INTERNAS Y ASIGNACIONES AL SECTOR PÚBLICO						
TRANSFERENCIAS AL RESTO DEL SECTOR PÚBLICO						
SUBSIDIOS Y SUBVENCIONES						
AYUDAS SOCIALES						
PENSIONES Y JUBILACIONES						
TRANSFERENCIAS A FIDUCIARIOS, MANDATOS Y OTROS ANALOGOS						
TRANSFERENCIAS A LA SEGURIDAD SOCIAL						
DONATIVOS						
TRANSFERENCIAS AL EXTERIOR						
BIENES MUEBLES, INMUEBLES E INTANGIBLES	3,024,677.00	-713,760.86	2,310,916.14	2,136,004.12	2,136,004.12	174,912.02
MOBILIARIO Y EQUIPO DE ADMINISTRACION	2,291,477.00	-1,294,136.06	997,340.94	847,580.45	847,580.46	149,760.48
MOBILIARIO Y EQUIPO EDUCACIONAL Y RECREATIVO	13,200.00	31,170.00	44,370.00	44,370.00	44,370.00	0.00
EQUIPO E INSTRUMENTAL MEDICO Y DE LABORATORIO						
VEHICULOS Y EQUIPO DE TRANSPORTE	600,000.00	540,100.00	1,140,100.00	1,140,100.00	1,140,100.00	0.00
EQUIPO DE DEFENSA Y SEGURIDAD						
MAQUINARIA, OTROS EQUIPOS Y HERRAMIENTAS	120,000.00	9,105.20	129,105.20	103,973.66	103,973.66	25,131.54
ACTIVOS BIOLÓGICOS						
BIENES INMUEBLES						
ACTIVOS INTANGIBLES						
INVERSION PUBLICA						
OBRA PUBLICA EN BIENES DE DOMINIO PÚBLICO						
OBRA PUBLICA EN BIENES PROPIOS						
PROYECTOS PRODUCTIVOS Y ACCIONES DE FOMENTO						
INVERSIONES FINANCIERAS Y OTRAS PROVISIONES						
INVERSIONES PARA EL FOMENTO DE ACTIVIDADES PRODUCTIVAS						
ACCIONES Y PARTICIPACIONES DE CAPITAL						
COMPRA DE TITULOS Y VALORES						
CONCESIONES DE PRESTAMOS						
INVERSIONES EN FIDUCIARIOS, MANDATOS Y OTROS ANALOGOS						
OTRAS INVERSIONES FINANCIERAS						
PROVISIONES PARA CONTINGENCIAS Y OTRAS EROGACIONES ESPECIALES						
PARTICIPACIONES Y APORTACIONES						
PARTICIPACIONES						
APORTACIONES						
CONVENIOS						
DEUDA PÚBLICA						
AMORTIZACION DE LA DEUDA PÚBLICA						
INTERESES DE LA DEUDA PÚBLICA						
COMISIONES DE LA DEUDA PÚBLICA						
GASTOS DE LA DEUDA PÚBLICA						
COSTO POR COBERTURAS						
APOYOS FINANCIEROS						
ADEUDOS DE EJERCICIOS FISCALES ANTERIORES(ADEFAS)						
Total del Gasto	30,673,556.00	358,070.00	31,031,626.00	32,283,368.57	32,283,368.57	18,748,256.43

Bajo protesta de decir verdad declaramos que los Estados Financieros y sus Notas, son razonablemente correctos y son responsabilidad del emisor

Elaboró: Lic. Alejandro Arriaga Arvizu
 Puesto: Director General Administrativo

TRIBUNAL DE LO CONTENCIOSO ADMINISTRATIVO
 DEL ESTADO DE SONORA

Autorizó: Lic. Alejandro Gerardo Padilla Pestaño
 Puesto: Magistrado Presidente

TRIMESTRE: TERCERO 2017

TRIBUNAL DE JUSTICIA ADMINISTRATIVA DEL ESTADO DE SONORA SALA SUPERIOR
 Estado Analítico del Ejercicio del Presupuesto de Egresos Destilado - LDF
 Clasificación por Objeto del Gasto (Capítulo y Concepto)
 Del 1 de Enero al 30 de septiembre de 2017
 (PESOS)

Concepto (c)	Egresos						Subjetivo (e)
	Aprobado (d)	Ampliaciones/ (Reducciones)	Modificado	Devengado	Pagado		
I. Gasto No Etiquetado (FA+B+C+D+E+F+G+H+I)	30,673,515	358,070	31,031,585	32,283,369	32,283,369	18,748,258	
A. Servicios Personales (A=a1+a2+a3+a4+a5+a6+a7)	40,000,000	925,949	40,925,949	26,442,815	26,442,815	16,483,134	
a1) Remuneraciones al Personal de Carácter Permanente	25,447,595	544,476	24,903,029	13,864,197	13,864,197	11,038,832	
a2) Remuneraciones al Personal de Carácter Transitorio	0	0	0	0	0	0	
a3) Remuneraciones Adicionales y Especiales	725,038	925,949	1,650,987	1,021,406	1,021,406	629,980	
a4) Seguridad Social	7,611,438	544,476	8,155,913	5,408,131	5,408,131	2,747,782	
a5) Otras Prestaciones Sociales y Económicas	6,216,019	0	6,216,019	4,146,081	4,146,081	2,066,939	
a6) Previsiones	0	0	0	0	0	0	
a7) Pago de Estímulos a Servidores Públicos	0	0	0	0	0	0	
B. Materiales y Suministros (B=b1+b2+b3+b4+b5+b6+b7+b8+b9)	1,479,555	640,061	2,119,616	1,506,109	1,506,109	613,508	
b1) Materiales de Administración, Emisión de Documentos y Artículos Oficiales	867,461	452,451	1,319,912	779,553	779,553	330,867	
b2) Alimentos y Utensilios	80,344	50,000	130,344	89,028	89,028	41,516	
b3) Materias Primas y Materias de Producción y Comercialización	0	0	0	0	0	0	
b4) Materiales y Artículos de Construcción y de Reparación	95,460	38,980	134,440	105,982	105,982	28,458	
b5) Productos Químicos, Farmacéuticos y de Laboratorio	4,880	2,392	7,272	1,508	1,508	5,764	
b6) Combustibles, Lubricantes y Activos	446,500	150,000	596,500	419,758	419,758	176,742	
b7) Vestuario, Bienes, Prendas de Protección y Artículos Deportivos	4,709	3,915	8,615	4,204	4,204	4,411	
b8) Materiales y Suministros Para Seguridad	0	0	0	0	0	0	
b9) Herramientas, Relecciones y Accesorios Menores	190,010	-57,678	132,332	106,075	106,075	26,258	
C. Servicios Generales (C=c1+c2+c3+c4+c5+c6+c7+c8+c9)	6,169,323	-494,178	5,675,145	4,198,442	4,198,442	1,476,703	
c1) Servicios Básicos	608,230	-76,500	531,730	344,001	344,001	187,729	
c2) Servicios de Arrendamiento	3,722,538	-1,674,188	2,048,350	1,320,894	1,320,894	427,456	
c3) Servicios Profesionales, Científicos, Técnicos y Otros Servicios	525,270	738,129	1,263,399	941,026	941,026	322,373	
c4) Servicios Financieros, Bancarios y Comerciales	118,800	5,668	124,468	92,204	92,204	32,264	
c5) Servicios de Institución, Reparación, Mantenimiento y Conservación	455,895	758,857	1,214,742	902,327	902,327	312,415	
c6) Servicios de Comunicación Social y Publicidad	0	0	0	0	0	0	
c7) Servicios de Tradido y Viáticos	556,900	-96,000	460,900	344,009	344,009	116,701	
c8) Servicios Oficiales	139,800	112,775	252,575	189,587	189,587	62,789	
c9) Otros Servicios Generales	42,200	37,080	79,280	64,304	64,304	14,975	
D. Transferencias, Asignaciones, Subsidios y Otras Ayudas (D=d1+d2+d3+d4+d5+d6+d7+d8+d9)	0	0	0	0	0	0	
d1) Transferencias Internas y Asignaciones al Sector Público	0	0	0	0	0	0	
d2) Transferencias al Resto del Sector Público	0	0	0	0	0	0	
d3) Subsidios y Subvenciones	0	0	0	0	0	0	
d4) Ayudas Sociales	0	0	0	0	0	0	
d5) Pensiones y Jubilaciones	0	0	0	0	0	0	
d6) Transferencias a Fiscomisos, Mandatos y Otros Análogos	0	0	0	0	0	0	
d7) Transferencias a la Seguridad Social	0	0	0	0	0	0	
d8) Donativos	0	0	0	0	0	0	
d9) Transferencias al Exterior	0	0	0	0	0	0	
E. Bienes Muebles, Inmuebles e Intangibles (E=e1+e2+e3+e4+e5+e6+e7+e8+e9)	3,024,677	-713,161	2,310,516	2,136,004	2,136,004	174,912	
e1) Mobiliario y Equipo de Administración	2,291,472	-1,294,135	997,341	847,560	847,560	149,780	
e2) Mobiliario y Equipo Educativo y Recreativo	13,200	31,170	44,370	44,370	44,370	0	
e3) Equipo e Instrumental Médico y de Laboratorio	800,000	0	800,000	1,140,100	1,140,100	0	
e4) Vehículos y Equipo de Transporte	0	0	0	0	0	0	
e5) Equipo de Defensa y Seguridad	0	0	0	0	0	0	
e6) Maquinaria, Otros Equipos y Herramientas	0	0	0	0	0	0	
e7) Activos Biológicos	130,000	9,005	139,005	103,974	103,974	25,132	
e8) Bienes Inmuebles	0	0	0	0	0	0	
e9) Activos Intangibles	0	0	0	0	0	0	
F. Inversión Pública (F=f1+f2+f3)	0	0	0	0	0	0	
f1) Obra Pública en Bienes de Dominio Público	0	0	0	0	0	0	
f2) Obra Pública en Bienes Propios	0	0	0	0	0	0	

e1) Mobiliario y Equipo de Administración	0	0	0	0	0	0	0	0	0
e2) Mobiliario y Equipo Educativo, y Recreativo	0	0	0	0	0	0	0	0	0
e3) Equipo e Instrumental Médico y de Laboratorio	0	0	0	0	0	0	0	0	0
e4) Vehículos y Equipo de Transporte	0	0	0	0	0	0	0	0	0
e5) Equipo de Defensa y Seguridad	0	0	0	0	0	0	0	0	0
e6) Mecánica, Otros Equipos y Herramientas	0	0	0	0	0	0	0	0	0
e7) Activos Biológicos	0	0	0	0	0	0	0	0	0
e8) Bienes Inmuebles	0	0	0	0	0	0	0	0	0
e9) Activos Intangibles	0	0	0	0	0	0	0	0	0
F. Inversión Pública (F=1+2+3)	0	0	0	0	0	0	0	0	0
F1) Obra Pública en Bienes de Dominio Público	0	0	0	0	0	0	0	0	0
F2) Obra Pública en Bienes Propios	0	0	0	0	0	0	0	0	0
F3) Proyectos Productivos y Acciones de Fomento	0	0	0	0	0	0	0	0	0
G. Inversiones Financieras y Otras Provisiones (G=9+10+11+12+13+14+15+16+17)	0	0	0	0	0	0	0	0	0
g1) Inversiones Para el Fomento de Actividades Productivas	0	0	0	0	0	0	0	0	0
g2) Acciones y Participaciones de Capital	0	0	0	0	0	0	0	0	0
g3) Compra de Títulos y Valores	0	0	0	0	0	0	0	0	0
g4) Concesión de Patentes	0	0	0	0	0	0	0	0	0
g5) Inversiones en Fideicomisos, Mandatos y Otros Análogos	0	0	0	0	0	0	0	0	0
Fotocopia de Desastres Naturales (Informativo)	0	0	0	0	0	0	0	0	0
g6) Otras Inversiones Financieras	0	0	0	0	0	0	0	0	0
g7) Provisiones para Contingencias y Otras Engosaciones Especiales	0	0	0	0	0	0	0	0	0
H. Participaciones y Aportaciones (H=1+2+3)	0	0	0	0	0	0	0	0	0
h1) Participaciones	0	0	0	0	0	0	0	0	0
h2) Aportaciones	0	0	0	0	0	0	0	0	0
h3) Convenios	0	0	0	0	0	0	0	0	0
I. Deuda Pública (I=1+2+3+4+5+6+7)	0	0	0	0	0	0	0	0	0
i1) Amortización de la Deuda Pública	0	0	0	0	0	0	0	0	0
i2) Intereses de la Deuda Pública	0	0	0	0	0	0	0	0	0
i3) Comisiones de la Deuda Pública	0	0	0	0	0	0	0	0	0
i4) Gastos de la Deuda Pública	0	0	0	0	0	0	0	0	0
i5) Costo por Coberturas	0	0	0	0	0	0	0	0	0
i6) Apoyos Financieros	0	0	0	0	0	0	0	0	0
i7) Multas de Ejercicios Fiscales Anteriores (ADEFAS)	0	0	0	0	0	0	0	0	0
III. Total de Egresos (III = I + II)	50,671,555	138,070	51,031,625	32,283,268	32,283,369	18,748,256			

Bajo protesta de decir verdad certificamos que los Estados Financieros y sus Notas, son razonablemente correctos y son responsabilidad del emisor.

Elaboró: Lc. Alejandro Nelliño Arvizu.
Puesto: Director General Administrativo

Autorizó: Lc. Alejandro Nelliño Arvizu.
Puesto: Magistrado Presidente



TRIBUNAL DE JUSTICIA ADMINISTRATIVA
DEL ESTADO DE SONORA

Sistema Estatal de Evaluación
Estado Analítico del Ejercicio-Presupuesto de Egresos

ETCA-II-06


Clasificación Económica (por Tipo de Gasto)
TRIBUNAL DE JUSTICIA ADMINISTRATIVA DEL ESTADO DE SONORA SALA SUPERIOR

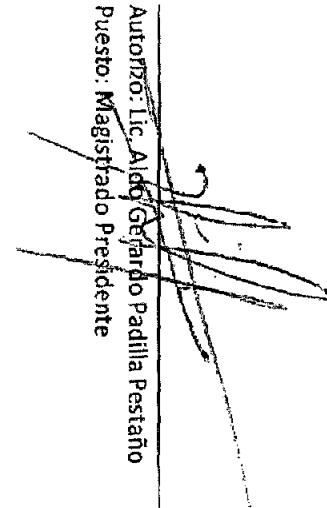
Del 01 de enero al 30 de septiembre de 2017
(PESOS)

TRIMESTRE: TERCERO 2017

Concepto	Egresos Aprobado Anual (1)	Ampliaciones/ (Reducciones) (2)	Egresos Modificado Anual (3=1+2)	Egresos Devengado Acumulado (4)	Egresos Pagado Acumulado (5)	Subejercicio (6 = 3 - 4)
Gasto Corriente	43,986,968	1,071,831	45,058,819	27,808,737	27,808,737	17,250,082
Gasto de Capital	3,024,677	-713,761	2,310,916	2,136,004	2,136,004	174,912
Amortización de la Deuda y Disminución de Pasivos			0			0
Pensiones y Jubilaciones	3,661,890	0	3,661,890	2,338,628	2,338,628	1,323,262
Participaciones			0			0
Total del Gasto	50,673,555	358,070	51,031,625	32,283,368	32,283,368	18,748,257

Bajo protesta de decir verdad declaramos que los Estados Financieros y sus Notas, son razonablemente correctos y son responsabilidad del emisor


Elaboró: Lic. Alejandro Acellano Arvizu.
Puesto: Director General Administrativo


Autorizó: Lic. Aldo Gerardo Padilla Pestaño
Puesto: Magistrado Presidente



TRIBUNAL DE JUSTICIA ADMINISTRATIVA
DEL ESTADO DE SONORA

Sistema Estatal de Evaluación
Estado Analítico del Ejercicio Presupuesto de Egresos
Clasificación Administrativa (Por Unidad Administrativa)

TRIBUNAL DE JUSTICIA ADMINISTRATIVA DEL ESTADO DE SONORA SALA SUPERIOR
Del 01 de enero al 30 de septiembre de 2017
(PESOS)

TRIMESTRE: SEGUNDO 2017

Clasificación Administrativa (Por Unidad Administrativa)	Egresos Aprobado Anual (1)	Ampliaciones/Reducciones (2)	Egresos Modificado Anual (3=1+2)	Egresos Devengado Acumulado (4)	Egresos Pagado Acumulado (5)	Subejercicio (6=3-4)
TRIBUNAL DE JUSTICIA ADMINISTRATIVA DEL ESTADO DE SONORA	50,673,655	358,070	51,031,625	32,283,369	32,283,369	18,748,256
Total del Gasto	50,673,655	358,070	51,031,625	32,283,369	32,283,369	18,748,256

Bajo protesta de decir verdad certifico que los Estados Financieros y sus Notas, son razonablemente correctos y son responsabilidad del emisor



Elaboró: Lic. Alejandro Arzobiano Arvizu.
Puesto: Director General Administrativo

Autorizó: Sr. Secretario Padilla Peztaño
Puesto: Magistrado Presidente

TRIBUNAL DE JUSTICIA ADMINISTRATIVA
DEL ESTADO DE SONORA

Sistema Estatal de Evaluación
TRIBUNAL DE JUSTICIA ADMINISTRATIVA DEL ESTADO DE SONORA SALA SUPERIOR

ETCA-II-08

Estado Analítico del Ejercicio del Presupuesto de Egresos Detallado - LDF

Clasificación Administrativa

Del 01 de enero al 30 de septiembre de 2017

(PESOS)

TRIMESTRE: TERCERO 2017

Concepto (c)	Egresos						Subejercicio (e)
	Aprobado (d)	Ampliaciones (Reducciones)	Modificado	Devengado	Pagado		
I. Gasto No Etiquetado (I=A+B+C+D+E+F+G+H)	50,673,555.00	358,070.00	51,031,625.00	32,283,368.57	32,283,368.57		18,748,256.43
A. Tribunal de Justicia Administrativa	50,673,555.00	358,070.00	51,031,625.00	32,283,368.57	32,283,368.57		18,748,256.43
B. Dependencia o Unidad Administrativa 2							
C. Dependencia o Unidad Administrativa 3							
D. Dependencia o Unidad Administrativa 4							
E. Dependencia o Unidad Administrativa 5							
F. Dependencia o Unidad Administrativa 6							
G. Dependencia o Unidad Administrativa 7							
H. Dependencia o Unidad Administrativa xx							
II. Gasto Etiquetado (II=A+B+C+D+E+F+G+H)							
A. Dependencia o Unidad Administrativa 1							
B. Dependencia o Unidad Administrativa 2							
C. Dependencia o Unidad Administrativa 3							
D. Dependencia o Unidad Administrativa 4							
E. Dependencia o Unidad Administrativa 5							
F. Dependencia o Unidad Administrativa 6							
G. Dependencia o Unidad Administrativa 7							
H. Dependencia o Unidad Administrativa xx							
III. Total de Egresos (III = I + II)	50,673,555.00	358,070.00	51,031,625.00	32,283,368.57	32,283,368.57		18,748,256.43

Bajo protesta de decir verdad declaramos que los Estados Financieros y sus Notas, son razonablemente correctos y son responsabilidad del emisor

Elaboró: Lic. Alejandro Apellano Arvizu.
 Puesto: Director General Administrativo



Autorizó: Lic. Aldo Gerardo Padilla Pestaño
 Puesto: Magistrado Presidente

TRIBUNAL DE JUSTICIA ADMINISTRATIVA
 DEL ESTADO DE SONORA

Sistema Estatal de Evaluación
 Estado Analítico del Ejercicio-Presupuesto de Egresos
 Clasificación Administrativa (Por Poderes)

TRIBUNAL DE JUSTICIA ADMINISTRATIVA DEL ESTADO DE SONORA SALA SUPERIOR


Del 01 de enero al 30 de septiembre de 2017

(PESOS)


TRIMESTRE: TERCERO 2017

Clasificación Administrativa (Por Poderes)	Egresos Aprobado Anual (1)	Ampliaciones/ (Reducciones) (2)	Egresos Modificado Anual (3=1+2)	Egresos Devengado Acumulado (4)	Egresos Pagado Acumulado (5)	Subejercicio (6=3-4)
Poder Ejecutivo			0			0
Poder Legislativo			0			0
Poder Judicial			0			0
Órganos Autónomos	50,673,555	358,070	51,031,625	32,283,369	32,283,369	18,748,256
Total del Gasto	50,673,555	358,070	51,031,625	32,283,369	32,283,369	18,748,256

Bajo protesta de decir verdad declaramos que los Estados Financieros y sus Notas, son razonablemente correctos y son responsabilidad del emisor


 Elaboró: Lic. Alejandro Arellano Arvizu.
 Puesto: Director General Administrativo




 Autorizó: Lic. Aldo Gerardo Padilla Pestaño
 Puesto: Magistrado Presidente

TRIBUNAL DE JUSTICIA ADMINISTRATIVA
 DEL ESTADO DE SONORA

Sistema Estatal de Evaluación

ETCA-II-10

Estado Analítico del Ejercicio-Presupuesto de Egresos

Clasificación Administrativa (Por Tipo de Organismos o Entidad Paraestatal)

TRIBUNAL DE JUSTICIA ADMINISTRATIVA DEL ESTADO DE SONORA SALA SUPERIOR

Del 01 de enero al 30 de septiembre de 2017

(PESOS)

TRIMESTRE: TERCERO 2017

Concepto	Egresos Aprobado Anual (1)	Ampliaciones/ (Reducciones) (2)	Egresos Modificado Anual (3=1+2)	Egresos Devengado Acumulado (4)	Egresos Pagado Acumulado (5)	Subejercicio (6=3-4)
Entidades Paraestatales y Fideicomisos No Empresariales y No Financieros	NO APLICA		#VALORI			#VALORI
Instituciones Publicas de la Seguridad Social	NO APLICA		#VALORI			#VALORI
Entidades Paraestatales Empresariales No Financieras con Participación Estatal Mayoritaria	NO APLICA		#VALORI			#VALORI
Fideicomisos Empresariales No Financieros con Participación Estatal Mayoritaria	NO APLICA		#VALORI			#VALORI
Entidades Paraestatales Empresariales Financieras Monetarias con Participación Estatal Mayoritaria	NO APLICA		#VALORI			#VALORI
Entidades Paraestatales Empresariales Financieras No Monetarias con Participación Estatal Mayoritaria	NO APLICA		#VALORI			#VALORI
Fideicomisos Financieros Públicos con Participación Estatal Mayoritaria	NO APLICA		#VALORI			#VALORI
Total del Gasto	0	0	0	0	0	0

Bajo protesta de decir verdad, declaramos que los estados financieros y sus notas son razonablemente correctos y son responsabilidad del emisor

Elaboró: Lic. Alejandro Arellano Arvizu.
Puesto: Director General Administrativo



Autorizó: Lic. Aldo Gerardo Padilla Pestaño
Puesto: Magistrado Presidente

TRIBUNAL DE JUSTICIA ADMINISTRATIVA
DEL ESTADO DE SONORA

Sistema Estatal de Evaluación
 Estado Analítico del Ejercicio Presupuesto de Egresos
 Clasificación Funcional (Finalidad y Función)

ETCA-II-11

TRIBUNAL DE JUSTICIA ADMINISTRATIVA DEL ESTADO DE SONORA SALA SUPERIOR

Del 01 de enero al 30 de septiembre de 2017
 (PESOS)

TRIMESTRE: TERCERO 2017

Concepto	Egresos Aprobado Anual (1)	Ampliaciones/ (Reducciones) (2)	Egresos Modificado Anual (3=1+2)	Egresos Devengado Acumulado (4)	Egresos Pagado Acumulado (5)	Subejercicio (6 = 3 - 4)
Gobierno	50,673,555	358,070	51,031,625	32,283,369	32,283,369	18,748,256
Legislación			0			0
Justicia	50,673,555	358,070	51,031,625	32,283,369	32,283,369	18,748,256
Coordinación de la Política de Gobierno			0			0
Relaciones Exteriores			0			0
Asuntos Financieros y Hacendarios			0			0
Seguridad Nacional			0			0
Asuntos de Orden Público y Seguridad Interior			0			0
Otros Servicios Generales			0			0
Desarrollo Social	0	0	0	0	0	0
Protección Ambiental			0			0
Viviendas y Servicios a la Comunidad			0			0
Salud			0			0
Recreación, Cultura y Otras Manifestaciones Sociales			0			0
Educación			0			0
Protección Social			0			0
Otros Asuntos Sociales			0			0
Desarrollo Económico	0	0	0	0	0	0
Asuntos Económicos, Comerciales y Laborales en General			0			0
Agropecuaria, Silvicultura, Pesca y Caza			0			0
Combustibles y Energía			0			0
Minería, Manufacturas y Construcción			0			0
Transporte			0			0
Comunicaciones			0			0
Turismo			0			0
Ciencia, Tecnología e Innovación			0			0
Otras Industrias y Otros Asuntos Económicos			0			0
Otras No Clasificadas en funciones anteriores	0	0	0	0	0	0
Transacciones de la Deuda Pública / Costo financiero de la Deuda	0	0	0	0	0	0
Transferencias, Participaciones y Aportaciones entre Diferentes Niveles y Órdenes de gobierno			0			0
saneamiento del Sistema Financiero			0			0
Adeudos de ejercicios Fiscales Anteriores			0			0
Total del Gasto	50,673,555	358,070	51,031,625	32,283,369	32,283,369	18,748,256

Bejo protesta de decir verdad declaramos que los Estados Financieros y sus Notas, son razonablemente correctos y son responsabilidad del emisor

Elaboró: Lic. Alejandro Arellano Arvizu.
 Puesto: Director General Administrativo



Autorizó: Lic. Aldo Gerardo Padilla Pestaño
 Puesto: Magistrado Presidente

TRIBUNAL DE JUSTICIA ADMINISTRATIVA
 DEL ESTADO DE SONORA

Sistema Estatal de Evaluación
TRIBUNAL DE JUSTICIA ADMINISTRATIVA DEL ESTADO DE SONORA SALA SUPERIOR

ETCA-II-12

Estado Analítico del Ejercicio del Presupuesto de Egresos Detallado - LDF

Clasificación Funcional (Finalidad y Función)
 Del 01 de enero al 30 de septiembre de 2017
 (PESOS)

TRIMESTRE: TERCERO 2017

Concepto (c)	Egresos					Subejercicio (e)
	Aprobado (d)	Ampliaciones/ (Reducciones)	Modificado	Devengado	Pagado	
I. Gasto No Etiquetado (I=A+B+C+D)	50,673,555.00	358,070.00	\$1,031,625.00	32,283,368.57	32,283,368.57	18,748,258.43
A. Gobierno (A=a1+a2+a3+a4+a5+a6+a7+a8)	50,673,555.00	358,070.00	\$1,031,625.00	32,283,368.57	32,283,368.57	18,748,258.43
a1) Legislación			-			-
a2) Justicia	50,673,555.00	358,070.00	\$1,031,625.00	32,283,368.57	32,283,368.57	18,748,258.43
a3) Coordinación de la Política de Gobierno			-			-
a4) Relaciones Exteriores			-			-
a5) Asuntos Financieros y Hacendarios			-			-
a6) Seguridad Nacional			-			-
a7) Asuntos de Orden Público y de Seguridad Interior			-			-
a8) Otros Servicios Generales			-			-
B. Desarrollo Social (B=b1+b2+b3+b4+b5+b6+b7)			-			-
b1) Protección Ambiental			-			-
b2) Vivienda y Servicios a la Comunidad			-			-
b3) Salud			-			-
b4) Recreación, Cultura y Otras Manifestaciones Sociales			-			-
b5) Educación			-			-
b6) Protección Social			-			-
b7) Otros Asuntos Sociales			-			-
C. Desarrollo Económico (C=c1+c2+c3+c4+c5+c6+c7+c8+c9)			-			-
c1) Asuntos Económicos, Comerciales y Laborales en General			-			-
c2) Agropecuaria, Silvicultura, Pesca y Caza			-			-
c3) Combustibles y Energía			-			-
c4) Minería, Manufacturas y Construcción			-			-
c5) Transporte			-			-
c6) Comunicaciones			-			-
c7) Turismo			-			-
c8) Ciencia, Tecnología e Innovación			-			-
c9) Otras Industrias y Otros Asuntos Económicos			-			-
D. Otras No Clasificadas en Funciones Anteriores (D=d1+d2+d3+d4)			-			-
d1) Transacciones de la Deuda Pública / Costo Financiero de la Deuda			-			-
d2) Transferencias, Participaciones y Aportaciones Entre Diferentes Niveles y Ordenes de Gobierno			-			-
d3) saneamiento del Sistema Financiero			-			-
d4) Adeudos de Ejercicios Fiscales Anteriores			-			-
II. Gasto Etiquetado (II=A+B+C+D)			-			-
A. Gobierno (A=a1+a2+a3+a4+a5+a6+a7+a8)			-			-
a1) Legislación			-			-
a2) Justicia			-			-
a3) Coordinación de la Política de Gobierno			-			-
a4) Relaciones Exteriores			-			-
a5) Asuntos Financieros y Hacendarios			-			-
a6) Seguridad Nacional			-			-
a7) Asuntos de Orden Público y de Seguridad Interior			-			-
a8) Otros Servicios Generales			-			-
B. Desarrollo Social (B=b1+b2+b3+b4+b5+b6+b7)			-			-
b1) Protección Ambiental			-			-
b2) Vivienda y Servicios a la Comunidad			-			-
b3) Salud			-			-
b4) Recreación, Cultura y Otras Manifestaciones Sociales			-			-

Concepto (c)	Egresos					Subejercicio (e)
	Aprobado (d)	Ampliaciones/ (Reducciones)	Modificado	Devengado	Pagado	
b5) Educación						
b6) Protección Social						
b7) Otros Asuntos Sociales						
C. Desarrollo Económico (C=c1+c2+c3+c4+c5+c6+c7+c8+c9)						
c1) Asuntos Económicos, Comerciales y Laborales en General						
c2) Agropecuaria, Silvicultura, Pesca y Caza						
c3) Combustibles y Energía						
c4) Minería, Manufacturas y Construcción						
c5) Transporte						
c6) Comunicaciones						
c7) Turismo						
c8) Ciencia, Tecnología e Innovación						
c9) Otras Industrias y Otros Asuntos Económicos						
D. Otras No Clasiicadas en Funciones Anteriores (D=d1+d2+d3+d4)						
d1) Transacciones de la Deuda Pública / Costo Financiero de la Deuda						
d2) Transferencias, Participaciones y Aportaciones Entre Diferentes Niveles y Ordenes de Gobierno						
d3) saneamiento del sistema financiero						
d4) Aduenos de Ejercicios Fiscales Anteriores						
II. Total de Egresos (II = I + D)	50,673,655.00	358,070.00	51,031,625.00	32,283,368.57	32,283,368.57	18,748,258.43

Elaboró: Lic. Alejandro Arellano Arvizu.
Puesto: Director General Administrativo

Autorizó: Lic. Aldo Gerardo Padilla Pestaño
Puesto: Magistrado Presidente



TRIBUNAL DE JUSTICIA ADMINISTRATIVA
DEL ESTADO DE SONORA

Sistema Estatal de Evaluación
Estado Analítico del Ejercicio Presupuestado de Egresos
Por Partida del Gasto
Tribunal de Justicia Administrativa del Estado de Sonora Sala Superior
Del 1 de enero al 30 de septiembre de 2017
(PESOS)

TRIMESTRE: TERCERO 2017

EFGA-19

Código	Ejercicio del Presupuesto por Partida/Descripción	Egresos Aprobado		Ampliaciones/		Egresos Modificado		Egresos Devengado		Egresos Pagado		Subejercicio (6=3+4)	% Avance Anual (7=4/3)
		Anual (1)	(2)	(Reducciones) (2)	Anual (3=1+2)	(4)	(5)						
10000	SERVICIOS PERSONALES	40,000,000.00	925,948.50	40,925,948.50	24,442,814.79	24,442,814.79	16,483,133.71	60%					
11000	REMUNERACIONES AL PERSONAL DE CARÁCTER PERMANENTE	25,447,504.52	-544,475.64	24,903,028.88	13,864,196.57	13,864,196.57	11,038,832.31	56%					
11301	SUELDOS	6,989,247.02	0.00	6,424,771.38	4,411,344.26	4,411,344.26	2,013,427.10	69%					
11304	REMUNERACIONES POR SUSTITUCION DE PERSONAL	214,888.34	0.00	214,888.34	100,786.26	100,786.26	114,102.06	47%					
11306	RIESGO LABORAL	11,771,958.77	0.00	11,771,958.77	5,244,140.12	5,244,140.12	6,527,818.55	45%					
11307	AYUDA PARA HABITACION	1,609,956.67	0.00	1,609,956.67	1,009,159.15	1,009,159.15	600,797.52	63%					
11310	AYUDA PARA ENERGIA ELECTRICA	1,112,066.36	0.00	1,112,066.36	691,480.00	691,480.00	420,586.36	62%					
11313	AYUDA PARA CUOTA DE SEGURIDAD SOCIAL	3,769,387.37	0.00	3,769,387.37	2,407,286.74	2,407,286.74	1,362,100.63	64%					
13000	REMUNERACIONES ADICIONALES Y ESPECIALES	725,038.21	925,948.50	1,650,986.71	1,021,406.43	1,021,406.43	629,580.28	62%					
13101	PRIMAS POR AÑOS DE SERVICIOS EFECTIVOS PRESTADOS	374,814.20	0.00	374,814.20	246,939.93	246,939.93	127,674.27	69%					
13201	PRIMAS DE VACACIONES Y DOMINICAL	79,780.76	0.00	79,780.76	36,018.00	36,018.00	43,762.76	45%					
13202	AGUINALDO O GRATIFICACION DE FIN DE AÑO	270,443.25	0.00	270,443.25	0.00	0.00	270,443.25	0%					
13403	ESTIMULOS AL PERSONAL DE CONFIANZA	0.00	925,948.50	925,948.50	738,448.50	738,448.50	187,500.00	80%					
14000	SEGURIDAD SOCIAL	7,511,437.79	544,475.64	8,155,913.43	5,408,131.29	5,408,131.29	2,747,782.14	66%					
14102	APORTACION POR SEGURO DE VIDA AL ISSSTESON	337.89	0.00	337.89	207.29	207.29	130.40	57%					
14103	APORTACION POR SEGURO DE RETIRO AL ISSSTESON	2,968.06	0.00	2,968.06	1,986.93	1,986.93	981.13	67%					
14104	ASIGNACION PARA PRESTAMOS A CORTO PLAZO	107,696.06	0.00	107,696.06	68,778.57	68,778.57	38,916.49	64%					
14106	OTRAS PRESTACIONES DE SEGURIDAD SOCIAL	646,184.01	0.00	646,184.01	412,679.43	412,679.43	233,504.58	64%					
14107	APORTACION PARA INFRAESTRUCTURA, EQUIPAMIENTO Y MA	215,394.28	0.00	215,394.28	137,559.91	137,559.91	77,834.37	64%					
14108	APORTACIONES PARA LA ATENCION DE ENFERMEDADES PREE	388,667.76	0.00	388,667.76	238,627.00	238,627.00	130,040.78	65%					
14109	APORTACIONES POR SERVICIO MEDICO DEL ISSSTESON	1,615,452.33	0.00	1,615,452.33	1,031,695.46	1,031,695.46	583,766.87	64%					
14110	ASIGNACION PARA PRESTAMOS PRENDARIOS	107,896.06	0.00	107,896.06	68,778.57	68,778.57	38,916.49	64%					
14202	CUOTAS AL FOVISSSTESON	861,576.03	0.00	861,576.03	550,238.68	550,238.68	311,336.35	64%					
14303	PAGAS POR DEFUNCION, PENSIONES Y JUBILACIONES	3,661,899.88	0.00	3,661,899.88	2,338,627.86	2,338,627.86	1,323,282.02	64%					
14401	APORTACIONES PARA EL SEGURO DE VIDA DEL PERSONAL C	0.00	544,475.64	544,475.64	544,475.64	544,475.64	0.00	100%					
14402	SEGURO POR RETIRO ESTATAL	19,224.28	0.00	19,224.28	11,803.00	11,803.00	7,421.28	61%					
14406	SEGUROS POR DEFUNCION FAMILIAR	4,364.36	0.00	4,364.36	2,672.95	2,672.95	1,681.40	61%					
15000	OTRAS PRESTACIONES SOCIALES Y ECONOMICAS	6,216,619.48	0.00	6,216,619.48	4,149,080.50	4,149,080.50	2,066,938.98	67%					
15101	APORTACIONES AL FONDO DE AHORRO DE LOS TRABAJADORE	9,344.66	0.00	9,344.66	5,870.14	5,870.14	3,474.52	63%					
15901	OTRAS PRESTACIONES	1,479,555.00	0.00	1,479,555.00	4,143,210.36	4,143,210.36	2,063,464.46	67%					
20000	MATERIALES Y SUMINISTROS	640,060.54	452,451.32	1,092,511.86	779,552.78	779,552.78	330,369.54	70%					
21000	MATERIALES DE ADMINISTRACIÓN, EMISIÓN DE DOCUMENTO	637,461.68	452,451.32	1,089,913.00	779,552.78	779,552.78	330,369.54	70%					
21101	MATERIALES, UTILES Y EQUIPOS MENORES DE OFICINA	257,088.00	300,000.00	557,088.00	369,839.10	369,839.10	187,248.90	72%					
21201	MATERIALES Y UTILES DE IMPRESION Y PRODUCCION	188,400.00	100,000.00	288,400.00	207,399.64	207,399.64	81,000.36	76%					
21401	MATERIALES Y UTILES PARA EL PROCESAMIENTO DE EQUIP	191,780.00	20,000.00	211,780.00	180,629.49	180,629.49	51,130.51	76%					
21501	MATERIAL PARA INFORMACION	7,060.00	23,215.12	30,275.12	27,030.73	27,030.73	3,244.39	89%					
21601	MATERIAL DE LIMPIEZA	7,393.00	9,236.20	16,629.20	13,309.83	13,309.83	3,319.37	80%					
21701	MATERIALES EDUCATIVOS	5,760.00	0.00	5,760.00	1,343.99	1,343.99	4,416.01	23%					
22000	ALIMENTOS Y UTENSILIOS	80,544.00	50,000.00	130,544.00	89,027.98	89,027.98	41,516.02	69%					

22101	PRODUCTOS ALIMENTICIOS PARA EL PERSONAL EN LAS INS	56,400.00	30,000.00	86,400.00	63,041.89	63,041.89	23,358.11	73%
22106	ADQUISICION DE AGUA POTABLE	15,024.00	20,000.00	35,024.00	21,002.55	21,002.55	14,021.45	60%
22301	UTENSILIOS PARA EL SERVICIO DE ALIMENTACION	9,120.00	0.00	9,120.00	4,983.54	4,983.54	4,136.46	55%
24000	MATERIALES Y ARTICULOS DE CONSTRUCCION Y DE REPARA	95,469.00	38,979.90	134,439.90	105,982.05	105,982.05	28,457.85	79%
24101	PRODUCTOS MINERALES NO METALICOS	12,360.00	-12,360.00	0.00	0.00	0.00	0.00	#DIV/0!
24204	CEMENTO Y PRODUCTOS DE CONCRETO	8,700.00	-8,700.00	0.00	0.00	0.00	0.00	#DIV/0!
24401	MADERA Y PRODUCTOS DE MADERA	3,450.00	-3,450.00	0.00	0.00	0.00	0.00	#DIV/0!
24501	VIDRIO Y PRODUCTO DE VIDRIO	1,890.00	13,456.00	15,256.00	13,456.00	13,456.00	1,800.00	88%
24601	MATERIAL ELECTRICO Y ELECTRONICO	21,500.00	38,807.20	61,307.20	48,053.02	48,053.02	13,254.18	78%
24701	ARTICULOS METALICOS PARA LA CONSTRUCCION	24,150.00	-20,000.00	4,150.00	1,044.00	1,044.00	3,106.00	25%
24801	MATERIALES COMPLEMENTARIOS	23,500.00	30,226.70	53,726.70	43,429.03	43,429.03	10,297.67	81%
25000	PRODUCTOS QUIMICOS, FARMACEUTICOS Y DE LABORATORIO	4,880.00	2,382.00	7,272.00	1,508.00	1,508.00	5,764.00	21%
25201	FERTILIZANTES, PESTICIDAS Y OTROS AGROQUIMICOS	480.00	2,392.00	2,872.00	1,508.00	1,508.00	1,364.00	53%
25301	MEDICINAS Y PRODUCTOS FARMACEUTICOS	2,900.00	0.00	2,900.00	0.00	0.00	2,900.00	0%
25401	MATERIALES, ACCESORIOS Y SUMINISTROS MEDICOS	1,500.00	0.00	1,500.00	0.00	0.00	1,500.00	0%
26000	COMBUSTIBLES, LUBRICANTES Y ADITIVOS	446,500.00	150,000.00	596,500.00	419,758.28	419,758.28	176,741.72	70%
26101	COMBUSTIBLES	430,000.00	150,000.00	580,000.00	411,498.58	411,498.58	169,501.42	71%
26102	VESTUARIO, BLANCOS, PRENDAS DE PROTECCION Y ARTICU	16,500.00	0.00	16,500.00	8,259.70	8,259.70	8,240.30	50%
27000	LUBRICANTES Y ADITIVOS	4,700.00	0.00	4,700.00	4,204.00	4,204.00	4,411.00	49%
27101	VESTUARIOS Y UNIFORMES	0.00	0.00	0.00	3,915.00	3,915.00	4,411.00	100%
27201	PRENDAS DE SEGURIDAD Y PROTECCION PERSONAL	4,700.00	0.00	4,700.00	289.00	289.00	4,411.00	6%
29000	HERRAMIENTAS, REFACCIONES Y ACCESORIOS MENORES	190,010.00	-57,677.68	132,332.32	106,074.66	106,074.66	26,257.66	80%
29101	HERRAMIENTAS MENORES	3,740.00	0.00	3,740.00	1,443.91	1,443.91	2,296.09	39%
29201	REFACCIONES Y ACCESORIOS MENORES DE EDIFICIOS	81,000.00	-55,000.00	26,000.00	19,874.80	19,874.80	6,125.20	76%
29301	REFACCIONES Y ACCESORIOS MENORES DE MOBILIARIO Y E	8,700.00	2,320.00	11,020.00	4,982.20	4,982.20	6,037.80	45%
29401	REFACCIONES Y ACCESORIOS MENORES DE EQUIPO DE COMP	17,520.00	31,752.32	49,272.32	41,921.24	41,921.24	7,351.08	85%
29601	REFACCIONES Y ACCESORIOS MENORES DE EQUIPO DE TRAN	51,300.00	-15,000.00	42,300.00	37,852.51	37,852.51	4,447.49	89%
29801	REFACCIONES Y ACCESORIOS MENORES OTROS BIENES MUEB	21,760.00	-21,750.00	0.00	0.00	0.00	0.00	#DIV/0!
30000	SERVICIOS GENERALES	6,169,323.00	-494,178.18	5,675,144.82	4,198,441.91	4,198,441.91	1,476,702.91	74%
31000	SERVICIOS BASICOS	608,230.00	-76,500.00	531,730.00	344,000.92	344,000.92	187,729.08	65%
31101	ENERGIA ELECTRICA	378,000.00	-90,000.00	288,000.00	199,644.00	199,644.00	98,356.00	67%
31301	AGUA POTABLE	14,400.00	0.00	14,400.00	822.00	822.00	13,578.00	6%
31401	TELEFONIA TRADICIONAL	45,600.00	0.00	45,600.00	29,454.11	29,454.11	16,145.89	65%
31501	TELEFONIA CELULAR	96,000.00	0.00	96,000.00	68,442.34	68,442.34	27,557.66	71%
31701	SERVICIO DE ACCESO A INTERNET, REDES Y PROCESAMIENT	37,500.00	3,500.00	41,000.00	33,124.47	33,124.47	7,875.53	81%
31801	SERVICIO POSTAL	36,000.00	0.00	36,000.00	12,514.00	12,514.00	23,486.00	35%
31802	SERVICIO TELEGRAFICO	730.00	0.00	730.00	0.00	0.00	730.00	0%
32000	SERVICIO DE ARRENDAMIENTO	3,722,538.00	-1,974,187.68	1,748,350.32	1,320,894.36	1,320,894.36	427,455.96	76%
32201	ARRENDAMIENTO DE EDIFICIOS	2,189,598.00	-441,247.68	1,748,350.32	1,320,894.36	1,320,894.36	427,455.96	76%
32301	ARRENDAMIENTO DE MUEBLES, MAQUINARIA Y EQUIPO	782,940.00	-782,940.00	0.00	0.00	0.00	0.00	#DIV/0!
32501	ARRENDAMIENTO DE EQUIPO DE TRANSPORTE	755,270.00	-750,000.00	5,270.00	0.00	0.00	0.00	#DIV/0!
33000	SERVICIOS PROFESIONALES, CIENTIFICOS, TECNICOS Y O	525,270.00	738,129.00	1,263,399.00	941,026.40	941,026.40	322,372.60	74%
33101	SERVICIOS LEGALES, DE CONTABILIDAD, AUDITORIAS Y R	104,400.00	0.00	104,400.00	0.00	0.00	104,400.00	0%
33301	SERVICIOS DE INFORMACION	56,200.00	-30,000.00	26,200.00	16,924.40	16,924.40	9,275.60	65%
33401	SERVICIOS DE CAPACITACION	351,100.00	749,560.00	1,100,660.00	901,502.00	901,502.00	199,158.00	82%
33603	IMPRESIONES Y PUBLICACIONES OFICIALES	3,700.00	0.00	3,700.00	0.00	0.00	3,700.00	0%
33604	EDICTOS	1,700.00	0.00	1,700.00	0.00	0.00	1,700.00	0%
33605	LICITACIONES, CONVENIOS Y CONVOCATORIAS	3,300.00	0.00	3,300.00	0.00	0.00	3,300.00	0%
33801	SERVICIOS DE VIGILANCIA	3,900.00	3,461.00	7,361.00	6,922.00	6,922.00	439.00	94%
33902	SERVICIOS INTEGRALES	970.00	15,108.00	16,078.00	15,678.00	15,678.00	400.00	98%
34000	SERVICIOS FINANCIEROS, BANCARIOS Y COMERCIALES	118,800.00	5,688.00	124,488.00	92,203.88	92,203.88	32,284.12	74%
34101	SERVICIOS FINANCIEROS Y BANCARIOS	8,400.00	0.00	8,400.00	5,637.60	5,637.60	2,762.40	67%

34501	SEGUROS DE BIENES PATRIMONIALES	97,800.00	0.00	97,800.00	74,509.70	74,509.70	23,290.30	76%
34701	PLETES Y MANIOBRAS	10,200.00	5,668.00	15,868.00	12,056.58	12,056.58	3,811.42	76%
34801	COMISIONES POR VENTAS	2,400.00	0.00	2,400.00	0.00	0.00	2,400.00	0%
35000	SERVICIOS DE INSTALACION, REPARACION, MANTENIMIENTO Y CONSERVACION DE MAQUINARIAS Y EQUIPOS	455,885.00	758,867.25	1,214,742.25	902,327.31	902,327.31	312,414.94	74%
35101	MANTENIMIENTO Y CONSERVACION DE MAQUINARIAS Y EQUIPOS	14,000.00	571,873.17	585,873.17	487,949.09	487,949.09	97,924.08	83%
35201	MANTENIMIENTO Y CONSERVACION DE MAQUINARIAS Y EQUIPOS	24,000.00	21,600.00	45,600.00	34,192.19	34,192.19	11,407.81	75%
35301	MANTENIMIENTO Y CONSERVACION DE BIENES INFORMATICOS	17,300.00	37,828.40	55,128.40	42,502.40	42,502.40	12,626.00	77%
35501	MANTENIMIENTO Y CONSERVACION DE EQUIPO DE TRANSPORTE	20,625.00	5,000.00	25,625.00	15,198.00	15,198.00	10,427.00	59%
35701	MANTENIMIENTO Y CONSERVACION DE MAQUINARIA Y EQUIPO	64,000.00	-15,000.00	49,000.00	33,990.95	33,990.95	35,009.05	49%
35801	SERVICIOS DE LIMPIEZA Y MANEJO DE DESCHOS	21,000.00	3,000.00	24,000.00	17,110.00	17,110.00	6,890.00	71%
35901	SERVICIOS DE JARDINERIA Y FUMIGACION	287,960.00	95,000.00	382,960.00	236,060.00	236,060.00	128,290.00	65%
37000	SERVICIOS DE TRASLADO Y VIATICOS	7,000.00	39,555.66	46,555.66	35,326.66	35,326.66	11,229.00	76%
37101	PASAJES AEREOS	556,800.00	-96,000.00	460,800.00	344,098.69	344,098.69	116,701.31	75%
37201	PASAJES TERRESTRES	276,000.00	-76,000.00	200,000.00	147,031.00	147,031.00	52,969.00	74%
37501	VIATICOS EN EL PAIS	7,800.00	0.00	7,800.00	4,154.56	4,154.56	3,645.44	53%
37502	GASTOS DE CAMINO	231,000.00	-54,297.80	176,702.20	128,583.29	128,583.29	48,118.91	73%
37601	VIATICOS EN EL EXTRANJERO	24,000.00	0.00	24,000.00	19,600.00	19,600.00	4,400.00	82%
37901	CUOTAS	0.00	34,297.80	34,297.80	34,297.80	34,297.80	0.00	100%
38000	SERVICIOS OFICIALES	18,000.00	0.00	18,000.00	10,432.04	10,432.04	7,567.96	58%
38101	GASTOS DE CEREMONIAL	139,600.00	112,775.48	252,375.48	189,586.58	189,586.58	62,788.90	75%
38201	GASTOS DE ORDEN SOCIAL Y CULTURAL	0.00	1,392.00	1,392.00	1,392.00	1,392.00	0.00	100%
38501	GASTOS DE ATENCION Y PROMOCION	7,800.00	25,383.48	32,983.48	17,983.48	17,983.48	15,000.00	55%
39000	OTROS SERVICIOS GENERALES	132,000.00	86,000.00	218,000.00	170,211.10	170,211.10	47,788.90	78%
39201	IMPUESTOS Y DERECHOS	42,200.00	37,079.77	79,279.77	64,303.77	64,303.77	14,976.00	81%
39501	PENAS, MULTAS, ACCESORIOS Y ACTUALIZACIONES	35,500.00	0.00	35,500.00	22,952.00	22,952.00	12,548.00	65%
50000	BIENES MUEBLES, INMUEBLES E INTANGIBLES	5,700.00	37,079.77	43,779.77	41,351.77	41,351.77	2,428.00	94%
51000	MOBILIARIO	3,024,677.00	-713,760.96	2,310,916.04	2,136,004.12	2,136,004.12	174,912.02	92%
51101	MOBILIARIO	2,291,477.00	-1,294,136.05	997,340.94	847,560.46	847,560.46	149,780.48	85%
51501	BIENES INFORMATICOS	1,620,289.00	-1,028,982.90	571,306.10	457,232.71	457,232.71	114,073.39	80%
51901	EQUIPO DE ADMINISTRACION	315,000.00	48,646.84	363,646.84	349,012.23	349,012.23	14,634.61	96%
52000	MOBILIARIO Y EQUIPO EDUCACIONAL Y RECREATIVO	376,188.00	-313,800.00	62,388.00	41,315.52	41,315.52	21,072.48	66%
52101	EQUIPOS Y APARATOS AUDIOVISUALES	13,200.00	31,170.00	44,370.00	44,370.00	44,370.00	0.00	100%
52301	CAMARAS FOTOGRAFICAS Y DE VIDEO	7,500.00	17,730.00	25,230.00	25,230.00	25,230.00	0.00	100%
54000	VEHICULOS Y EQUIPO DE TRANSPORTE	5,700.00	13,440.69	19,140.69	19,140.00	19,140.00	0.00	100%
54101	AUTOMOVILES Y CAMIONES	690,000.00	540,100.00	1,140,100.00	1,140,100.00	1,140,100.00	0.00	100%
56000	MAQUINARIA, OTROS EQUIPOS Y HERRAMIENTAS	120,000.00	9,105.20	129,105.20	103,973.66	103,973.66	25,131.54	81%
56501	EQUIPO DE COMUNICACION Y TELECOMUNICACION	103,000.00	-68,000.00	35,000.00	15,350.46	15,350.46	19,649.54	44%
56801	MAQUINARIA Y EQUIPO ELECTRICO Y ELECTRONICO	17,000.00	0.00	17,000.00	11,518.00	11,518.00	5,482.00	68%
56902	OTROS BIENES MUEBLES	0.00	77,105.20	77,105.20	77,105.20	77,105.20	0.00	100%
Total		50,673,555.00	358,070.00	51,031,625.00	32,283,368.57	32,283,368.57	18,748,256.43	63%

Bajo protesta de decir verdad declaro que los Estados Financieros y sus notas, son razonablemente correctos y son responsabilidad del emisor

ELABORÓ: LIC. ALEJANDRO ARELLANO ARVIZU
DIRECTOR GRA-ADMINISTRATIVO



AUTORIZÓ: LIC. ALBERTO GUERRERO PADILLA PESTANO
MAGISTRADO PRESIDENTE

TRIBUNAL DE JUSTICIA ADMINISTRATIVA
DEL ESTADO DE SONORA

Sistema Estatal de Evaluación
 Estado Analítico del Ejercicio de Presupuesto de Egresos- Detallado – LDF
 (Clasificación de Servicios Personales por Categoría)
TRIBUNAL DE JUSTICIA ADMINISTRATIVA DEL ESTADO DE SONORA SALA SUPERIOR
 Del 01 de enero al 30 de septiembre de 2017
 (PESOS)

ETCA-II-14

TRIMESTRE: TERCERO 2017

Concepto (c)	Egresos					Subejercicio (e)
	Aprobado (d)	Ampliaciones/ (Reducciones)	Modificado	Devengado	Pagado	
I. Gasto No Etiquetado (I=A+B+C+D+E+F)	40,000,000.00	925,948.50	40,925,948.50	24,442,814.79	24,442,814.79	16,483,133.71
A. Personal Administrativo y de Servicio Público	40,000,000.00	925,948.50	40,925,948.50	24,442,814.79	24,442,814.79	16,483,133.71
B. Magisterio						
C. Servicios de Salud (C=c1+c2)						
c1) Personal Administrativo						
c2) Personal Médico, Paramédico y afín						
D. Seguridad Pública						
E. Gastos asociados a la implementación de nuevas leyes federales o reformas a las mismas (E = e1 + e2)						
e1) Nombre del Programa o Ley 1						
e2) Nombre del Programa o Ley 2						
F. Sentencias laborales definitivas						
II. Gasto Etiquetado (II=A+B+C+D+E+F)						
A. Personal Administrativo y de Servicio Público						
B. Magisterio						
C. Servicios de Salud (C=c1+c2)						
c1) Personal Administrativo						
c2) Personal Médico, Paramédico y afín						
D. Seguridad Pública						
E. Gastos asociados a la implementación de nuevas leyes federales o reformas a las mismas (E = e1 + e2)						
e1) Nombre del Programa o Ley 1						
e2) Nombre del Programa o Ley 2						
F. Sentencias laborales definitivas						
III. Total del Gasto en Servicios Personales (III = I + II)	40,000,000.00	925,948.50	40,925,948.50	24,442,814.79	24,442,814.79	16,483,133.71

Elaboró: Lic. Alejandro Arellano Arvizu.
 Puesto: Director General Administrativo



Autorizó: Lic. Aldo Gerardo Padilla Pestaño
 Puesto: Magistrado Presidente

TRIBUNAL DE JUSTICIA ADMINISTRATIVA
 DEL ESTADO DE SONORA

Sistema Estatal de Evaluación
 Conciliación entre los Egresos Presupuestarios y los Gastos Contables
TRIBUNAL DE JUSTICIA ADMINISTRATIVA DEL ESTADO DE SONORA SALA SUPERIOR
 Al 30 de septiembre de 2017

ETCA-II-15

TRIMESTRE: TERCERO 2017

(Pesos)

1. Total de Egresos Presupuestarios		32,283,368.57
--	--	----------------------

(MENOS)

2. Egresos Presupuestarios no contables		2,136,004.12
Mobiliario y equipo de administración	847,560.46	
Mobiliario y equipo educacional y recreativo	44,370.00	
Equipo e instrumental médico y de laboratorio	-	
Vehículos y equipo de transporte	1,140,100.00	
Equipo de defensa y seguridad		
Maquinaria, otros equipos y herramientas	103,973.66	
Archivos biológicos		
Bienes inmuebles		
Activos intangibles		
Obra pública en bienes propios		
Acciones y participaciones de capital		
Compra de títulos y valores		
Inversiones en fideicomisos, mandatos y otros análogos		
Provisiones para contingencias y otras erogaciones especiales		
Armonización de la deuda pública		
Adeudos de ejercicios fiscales anteriores (ADEFAS)		
Otros Egresos Presupuestales No Contables		

(MAS)

3. Gastos contables no presupuestarios		105,760.00
Estimaciones, depreciaciones, deterioros, obsolescencia y amortizaciones	79,293.28	
Provisiones		
Disminución de inventarios		
Aumento por insuficiencia de estimaciones por pérdida o deterioro u obsolescencia		
Aumento por insuficiencia de provisiones		
Otros gastos	26,466.72	
Otros Gastos Contables No Presupuestales		
4. Total de Gasto Contable (4= 1 - 2 + 3)		30,253,124.45

Bajo protesta de decir verdad declaramos que los Estados Financieros y sus Notas, son razonablemente correctos y son responsabilidad del emisor

Elaboró: Lic. Alejandro Arellano Arvizu.
 Puesto: Director General Administrativo



Autorizó: Lic. Gerardo Padilla Pestaño
 Puesto: Magistrado Presidente

TRIBUNAL DE JUSTICIA ADMINISTRATIVA
 DEL ESTADO DE SONORA

Sistema Estatal de Evaluación
Endeudamiento Neto

ETCA-II-16

TRIBUNAL DE JUSTICIA ADMINISTRATIVA DEL ESTADO DE SONORA SALA SUPERIOR

Del 01 de enero al 30 de septiembre de 2017

(pesos)

TRIMESTRE: TERCERO 2017

	Identificación del crédito o instrumento	Contratación / Colocación	Amortización	Endeudamiento Neto
		A	B	C=A+B
Créditos Bancarios				
1	NADA QUE INFORMAR			0.00
2				
3				
4				
5				
6				
7				
8				
9				
10				
	Total Créditos Bancarios	0.00	0.00	0.00
Otros Instrumentos de Deuda				
1	NADA QUE INFORMAR			0.00
2				
3				
4				
5				
6				
7				
8				
9				
10				
	Total Otros Instrumentos de Deuda	0.00	0.00	0.00
	TOTAL	0.00	0.00	0.00

"Bajo protesta de decir verdad declaramos que los Estados Financieros y sus Notas, son razonablemente correctos y son responsabilidad del emisor"

Elaboró: Lic. Alejandro Arellano Arvizu
Puesto: Director General Administrativo



Autorizó: Lic. Aldo Gerardo Padilla Pestaño
Puesto: Magistrado Presidente

TRIBUNAL DE JUSTICIA ADMINISTRATIVA
DEL ESTADO DE SONORA

Sistema Estatal de Evaluación
Intereses de la Deuda

ETCA-II-17

TRIBUNAL DE JUSTICIA ADMINISTRATIVA DEL ESTADO DE SONORA SALA SUPERIOR

Del 01 de enero al 30 de septiembre de 2017

(pesos)

TRIMESTRE: TERCERO 2017

	Identificación del crédito o Instrumento	Devengado	Pagado
Créditos Bancarios			
1	NADA QUE INFORMAR		
2			
3			
4			
5			
6			
7			
8			
9			
10			
	Total de Intereses Créditos Bancarios	0.00	0.00
Otros Instrumentos de Deuda			
1	NADA QUE INFORMAR		
2			
3			
4			
5			
6			
7			
8			
9			
10			
	Total Intereses Otros Instrumentos de Deuda	0.00	0.00
	TOTAL	0.00	0.00

"Bajo protesta de decir verdad declaramos que los Estados Financieros y sus Notas, son razonablemente correctos y son responsabilidad del emisor"

Elaboró: Lic. Alejandro Arellano Arvizu.
Puesto: Director General Administrativo



Autorizó: Lic. Aldo Gerardo Padilla Pestaño
Puesto: Magistrado Presidente

TRIBUNAL DE JUSTICIA ADMINISTRATIVA
DEL ESTADO DE SONORA

Sistema Estatal de Evaluación
Gasto Por Categoría Programática
TRIBUNAL DE JUSTICIA ADMINISTRATIVA DEL ESTADO DE SONORA SALA SUPERIOR
Del 01 de enero al 30 de septiembre de 2017

ETCA-III-01

(PESOS)

TRIMESTRE: TERCERO 2017

Concepto	Egresos Aprobado Anual (1)	Ampliaciones/ (Reducciones) (2)	Egresos Modificado Anual (3+1+2)	Egresos Devengado Anual (4)	Egresos Pagado Anual (5)	Subejercicio (6 - 3 - 4)
Programas						
Subsidios:	0	0	0	0	0	0
Sector Social y Privado o Estados y Municipios			0			0
Sujetos a Reglas de Operación			0			0
Otros Subsidios			0			0
Desempeño de las Funciones:	50,673,555	358,070	51,031,625	32,283,369	32,283,369	18,748,256
Prestación de Servicios Públicos	50,673,555	358,070	51,031,625	32,283,369	32,283,369	18,748,256
Provisión de Bienes Públicos			0			0
Planeación, Seguimiento y Evaluación de Políticas Públicas			0			0
Promoción y Fomento			0			0
Regulación y Supervisión			0			0
Funciones de las Fuerzas Armadas (Únicamente el Gobierno Federal)			0			0
Específicos			0			0
Proyectos de Inversión			0			0
Administrativos y de Apoyos	0	0	0	0	0	0
Apoyo al Proceso Presupuestario y para Mejorar la Eficiencia Institucional			0			0
Apoyo a la Función Pública y al Mejoramiento de la Gestión			0			0
Operaciones Ajenas			0			0
Compromisos	0	0	0	0	0	0
Obligaciones de Cumplimiento de Resolución Jurisdiccional			0			0
Desastres Naturales			0			0
Obligaciones	0	0	0	0	0	0
Pensiones y Jubilaciones			0			0
Aportaciones a la Seguridad Social			0			0
Aportaciones a Fondos de Estabilización			0			0
Aportaciones a Fondos de Inversión y Reestructura de Pensiones			0			0
Programas de gasto Federalizado (Gobierno Federal)	0	0	0	0	0	0
Gasto Federalizado			0			0
Participaciones a Entidades Federativas y Municipios			0			0
Costo Financiero, Deuda o Apoyo a Dadores y Ahorradores de la Banca			0			0
Adeudos de Ejercicios Fiscales Anteriores			0			0
Total de Gasto	50,673,555	358,070	51,031,625	32,283,369	32,283,369	18,748,256

Bajo protesta de decir verdad declaramos que los Estados Financieros y sus Notas, son razonablemente correctos y son responsabilidad del emisor

Elaboró: Lic. Alejandro Arellano Arvizu.
Puesto: Director General Administrativo



Autorizó: Lic. Aldo Gerardo Padilla Pestaño
Puesto: Magistrado Presidente

TRIBUNAL DE JUSTICIA ADMINISTRATIVA
DEL ESTADO DE SONORA

TRIBUNAL DE JUSTICIA ADMINISTRATIVA DEL ESTADO DE SONORA

Sistema Estatal de Evaluación.							
TRIBUNAL DE JUSTICIA ADMINISTRATIVA DEL ESTADO DE SONORA SALA SUPERIOR							
Gasto Por Programa Presupuestario							
ETCA-III-02							
Al 30 de septiembre de 2017							
(PESOS)							
TRIMESTRE: TERCERO 2017							
Concepto	Egresos Aprobado Anual (1)	Ampliaciones/ (Reducciones) (2)	Egresos Modificado Anual (3=1+2)	Egresos Devengado Anual (4)	Egresos Pagado Anual (5)	Subejercicio (6=3-4)	
Programas							
Eje 1 Sonora en Paz y Tranquilidad	50,673,555	358,070	51,031,625	32,283,369	32,283,369	18,748,256	
Resolucion de conflictos y controversias en materia laboral	50,673,555	358,070	51,031,625	32,283,369	32,283,369	18,748,256	
Nombre del Programa Presupuestario			0			0	
Nombre del Programa Presupuestario			0			0	
Nombre del Programa Presupuestario			0			0	
Nombre del Programa Presupuestario			0			0	
Nombre del Programa Presupuestario			0			0	
Nombre del Programa Presupuestario			0			0	
Nombre del Programa Presupuestario			0			0	
Nombre del Programa Presupuestario			0			0	
Eje 2 Sonora y Ciudades con Calidad de Vida	0	0	0	0	0	0	
Nombre del Programa Presupuestario			0			0	
Nombre del Programa Presupuestario			0			0	
Nombre del Programa Presupuestario			0			0	
Nombre del Programa Presupuestario			0			0	
Eje 3 Economía con Futuro	0	0	0	0	0	0	
Nombre del Programa Presupuestario			0			0	
Nombre del Programa Presupuestario			0			0	
Nombre del Programa Presupuestario			0			0	
Eje 4 Todos los Sonorenses Todas las Oportunidades	0	0	0	0	0	0	
Nombre del Programa Presupuestario			0			0	
Nombre del Programa Presupuestario			0			0	
Nombre del Programa Presupuestario			0			0	
Nombre del Programa Presupuestario			0			0	
Eje 5 Gobierno Eficiente, Innovador, Transparente y	0	0	0	0	0	0	
Nombre del Programa Presupuestario			0			0	
Nombre del Programa Presupuestario			0			0	
Nombre del Programa Presupuestario			0			0	
Nombre del Programa Presupuestario			0			0	
Eje 6 Gobierno Promotor de los Derechos Humanos e	0	0	0	0	0	0	
Nombre del Programa Presupuestario			0			0	
Nombre del Programa Presupuestario			0			0	
Nombre del Programa Presupuestario			0			0	
Nombre del Programa Presupuestario			0			0	
Total del Gasto	50,673,555	358,070	51,031,625	32,283,369	32,283,369	18,748,256	

Bajo protesta de decir verdad declaramos que los Estados Financieros y sus Notas, son razonablemente correctos y son responsabilidad del emisor

Elaboró: Lic. Alejandro Arellano Arvizu.
Puesto: Director General Administrativo



Autorizó: Lic. Aldo Gerardo Padilla Pestaño
Puesto: Magistrado Presidente



TRIBUNAL DE JUSTICIA ADMINISTRATIVA
DEL ESTADO DE SONORA

Sistema Estatal de Evaluación
Gastos por proyectos de Inversión

ETCA-III-03

TRIBUNAL DE JUSTICIA ADMINISTRATIVA DEL ESTADO DE SONORA SALA SUPERIOR
Del 01 de enero al 30 de septiembre de 2017
(pesos)

TRIMESTRE: TERCERO 2017

GASTO DE INVERSION EJERCIDO:			
	NOMBRE DEL PROYECTO	MONTO EROGADO	ORIGEN DEL RECURSO*
	NADA QUE INFORMAR		


* Se deberán informar con todas las fuentes del recurso.

Ya sean obras con Recurso Federal, Recurso Estatal e Ingresos Propios del ente Público.

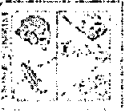
"Bajo protesta de decir verdad declaramos que los Estados Financieros y sus Notas, son razonablemente correctos y son responsabilidad del emisor"


Elaboró: Lic. Alejandro Arellano Arvizu.
Puesto: Director General Administrativo




Autorizó: Lic. Aldo Gerardo Padilla Pestaño
Puesto: Magistrado Presidente

TRIBUNAL DE JUSTICIA ADMINISTRATIVA
DEL ESTADO DE SONORA



Gobierno del Estado de Sonora

GOBIERNO DEL ESTADO DE SONORA
 INFORME DE AVANCE PROGRAMATICO 2017

ETCA-III-04
 TRIMESTRE: TERCERO

CLAVE	NOMBRE DEL INDICADOR	UNID. MEDIDA	TIPO META	VAL. ACUM.	PROGRAMADO ORIGINAL				MODIFICADO				REALIZADO				% DE AVANCE TRIMESTRAL
					PRIMERO	SEGUNDO	TERCERO	CUARTO	ANUAL	PRIMERO	SEGUNDO	TERCERO	CUARTO	ANUAL	PRIMERO	SEGUNDO	

DEPENDENCIA/ ENTIDAD 01 TRIBUNAL DE JUSTICIA ADMINISTRATIVA DEL ESTADO DE SONORA

UNIDAD ADMINISTRATIVA 001 TRIBUNAL DE JUSTICIA ADMINISTRATIVA DEL ESTADO DE SONORA

ETI022	RESOLUCION DE CONFLICTOS E IMPARTICION DE JUSTICIA EN MATERIA ADMINISTRATIVA, FISCAL Y LABORAL BUCROCRATICA	072	CONTRICENSO ADMINISTRATIVO E INCONFORMIDADES	JULIO	A	SI	PROGRAMADO ORIGINAL				MODIFICADO				REALIZADO				% DE AVANCE TRIMESTRAL						
							PRIMERO	SEGUNDO	TERCERO	CUARTO	ANUAL	PRIMERO	SEGUNDO	TERCERO	CUARTO	ANUAL	PRIMERO	SEGUNDO		TERCERO	CUARTO				
							210.00	220.00	210.00	210.00	830.00	210.00	220.00	210.00	210.00	850.00	220.00	210.00	210.00	850.00	345.00	250.00	202.00	9.00	96.1%
							210.00	220.00	210.00	210.00	850.00	210.00	220.00	210.00	210.00	850.00	220.00	210.00	210.00	850.00	345.00	250.00	202.00	9.00	

EL RESULTADO DE ESTA META SE CUANTIA EN 96%, YA QUE DE LOS ASUNTOS QUE SE PROGRAMARON PARA QUE SE PRESENTARAN, SE REGISTRARON 202 EN LAS MATERIAS ADMINISTRATIVA, FISCAL Y DEL SERVICIO CIVIL. ESTA META NO SE CUANTIA AL 100% EN EL PRESENTE TRIMESTRE, YA QUE ESTE FACTOR VARIA EN DEPENDENCIA DE LOS INTERESES DE LOS CIUDADANOS.

078	INDICE DE OPERACIONES FINANCIERAS EN EL EJERCICIO DEL GASTO	REGISTRO	A	SI	PROGRAMADO ORIGINAL				MODIFICADO				REALIZADO				% DE AVANCE TRIMESTRAL								
					PRIMERO	SEGUNDO	TERCERO	CUARTO	ANUAL	PRIMERO	SEGUNDO	TERCERO	CUARTO	ANUAL	PRIMERO	SEGUNDO		TERCERO	CUARTO						
							90.00	60.00	60.00	60.00	320.00	60.00	60.00	60.00	60.00	320.00	60.00	60.00	60.00	320.00	203.00	276.00	338.00	0.00	420.00%
							90.00	60.00	60.00	60.00	320.00	60.00	60.00	60.00	60.00	320.00	60.00	60.00	60.00	320.00	203.00	276.00	338.00	0.00	

SE AVANZO EN ESTA META EN MAS DEL 100%, EN VIRTUD DE QUE SE REGISTRARON 335 OPERACIONES GASTARAS, Y ESTO DEPENDE DE LOS COMPROMISOS CONTRAIDOS PARA EL CUMPLIMIENTO DE LAS METAS DE ESTE ORGANISMO.

072	CONTRICENSO ADMINISTRATIVO E INCONFORMIDADES	ACUERDO	A	SI	PROGRAMADO ORIGINAL				MODIFICADO				REALIZADO				% DE AVANCE TRIMESTRAL								
					PRIMERO	SEGUNDO	TERCERO	CUARTO	ANUAL	PRIMERO	SEGUNDO	TERCERO	CUARTO	ANUAL	PRIMERO	SEGUNDO		TERCERO	CUARTO						
							2100.00	2200.00	2100.00	2100.00	8600.00	2100.00	2200.00	2100.00	2100.00	8600.00	2200.00	2100.00	2100.00	8600.00	3472.00	5147.00	3227.00	0.00	166.80%
							2100.00	2200.00	2100.00	2100.00	8600.00	2100.00	2200.00	2100.00	2100.00	8600.00	2200.00	2100.00	2100.00	8600.00	3472.00	5147.00	3227.00	0.00	

ESTA META SE REFERIDA EN MAS DEL 100%, YA QUE DE LOS 2100 ACUERDOS QUE SE PROMETIA POR QUE DE LLEVARLA CABO EN EL PRESENTE TRIMESTRE, SE ELABORARON 3723, SE REGISTRO UN MAYOR NUMERO DE ACUERDOS DE LOS PROGRAMADOS COMO RESULTADO DE LAS PROMOCIONES QUE PRESENTAN LOS CIUDADANOS.

078	CONTROL Y SEGUIMIENTO ADMINISTRATIVO DE LOS RECURSOS	CAPACITACION	A	SI	PROGRAMADO ORIGINAL				MODIFICADO				REALIZADO				% DE AVANCE TRIMESTRAL								
					PRIMERO	SEGUNDO	TERCERO	CUARTO	ANUAL	PRIMERO	SEGUNDO	TERCERO	CUARTO	ANUAL	PRIMERO	SEGUNDO		TERCERO	CUARTO						
							20.00	20.00	10.00	20.00	70.00	20.00	20.00	20.00	20.00	70.00	20.00	20.00	20.00	70.00	36.00	63.00	70.00	0.00	700.00%
							20.00	20.00	10.00	20.00	70.00	20.00	20.00	20.00	20.00	70.00	20.00	20.00	20.00	70.00	36.00	63.00	70.00	0.00	

ESTA META SE CUANTIA POR ARREBA DEL 100% DURANTE LOS MENS DE JULIO, AGOSTO Y SEPTIEMBRE, YA QUE DE LAS 10 PROGRAMADAS PARA ESTE TRIMESTRE SE LOGRARON 70 CAPACITACIONES.

072	CONTRICENSO ADMINISTRATIVO E INCONFORMIDADES	NOTIFICACION	A	SI	PROGRAMADO ORIGINAL				MODIFICADO				REALIZADO				% DE AVANCE TRIMESTRAL								
					PRIMERO	SEGUNDO	TERCERO	CUARTO	ANUAL	PRIMERO	SEGUNDO	TERCERO	CUARTO	ANUAL	PRIMERO	SEGUNDO		TERCERO	CUARTO						
							3000.00	3000.00	3000.00	3000.00	12000.00	3000.00	3000.00	3000.00	3000.00	12000.00	3000.00	3000.00	3000.00	12000.00	4797.00	5546.00	5967.00	0.00	188.90%
							3000.00	3000.00	3000.00	3000.00	12000.00	3000.00	3000.00	3000.00	3000.00	12000.00	3000.00	3000.00	3000.00	12000.00	4797.00	5546.00	5967.00	0.00	

EN EL TRIMESTRE DE JULIO A SEPTIEMBRE, SE REALIZARON 587 NOTIFICACIONES DENTRO DEL ESTADO, REBASANDOSE EL 100% DE LO PROGRAMADO, YA QUE EL NUMERO DE NOTIFICACIONES ESTA EN FUNCION DE LO QUE OMBRENIEN LOS JUICIOS.

EVALUACION CUALITATIVA	INDICE DE CUMPLIMIENTO DE RESOLUCIONES	RESOLUCION	A	SI	PROGRAMADO ORIGINAL				MODIFICADO				REALIZADO				% DE AVANCE TRIMESTRAL								
					PRIMERO	SEGUNDO	TERCERO	CUARTO	ANUAL	PRIMERO	SEGUNDO	TERCERO	CUARTO	ANUAL	PRIMERO	SEGUNDO		TERCERO	CUARTO						
							160.00	160.00	160.00	160.00	640.00	160.00	160.00	160.00	160.00	640.00	160.00	160.00	160.00	640.00	315.00	395.00	280.00	0.00	173.3%
							160.00	160.00	160.00	160.00	640.00	160.00	160.00	160.00	160.00	640.00	160.00	160.00	160.00	640.00	315.00	395.00	280.00	0.00	

ESTA META SE CUANTIA EN MAS DEL 100% EN EL MES DE JULIO, AGOSTO Y SEPTIEMBRE, FUERON 887 Y SE HUBIERON PROGRAMADO 160, ESTE RESULTADO ESTA EN FUNCION DE LOS PROYECTOS DE RESOLUCIONES QUE SE PRESENTAN EN EL TRIBUNAL.

TRIBUNAL DE JUSTICIA ADMINISTRATIVA
 DEL ESTADO DE SONORA
 Lic. *[Firma]* Patricia Pestano
 Magistrado Presidente
 28-10-2017 09:25

MATRIZ DE INDICADORES DE RESULTADOS

Dependencia y/o Entidad:
Programa Presupuestario:
Eje del PED:
Relo del PED:
Beneficiarios:

	Resumen parafuivo (Objetivos)	Indicadores		Meta 2017	Medios de verificación (Fuentes)	Supuestas	Avance del periodo	% de Avance
		Nombre	Fórmula					
FIN								
PROPOSITO								
COMPONENTES								
ACTIVIDADES								

NO APLICA



Elaboró: Lic. Alejandro Arellano Arvizu.
Puesto: Director General Administrativo

Autorizó: Lic. Aldo Gerardo Padilla Pestaño
Puesto: Magistrado Presidente

TRIBUNAL DE JUSTICIA ADMINISTRATIVA
DEL ESTADO DE SONORA

Sistema Estatal de Evaluación
Indicadores de Postura Fiscal

ETCA-IV-01

TRIBUNAL DE JUSTICIA ADMINISTRATIVA DEL ESTADO DE SONORA SALA SUPERIOR

Del 01 de enero al 30 de septiembre de 2017

(pesos)

TRIMESTRE: TERCERO 2017

Concepto	Estimado Original Anual	Devengado	Pagado 3
I. Ingresos Presupuestarios (I= 1 + 2)	50,673,555.00	32,768,576.00	32,768,576.00
1. Ingresos Gobierno del Estado 1			
2. Ingresos Sector Paraestatal 1	50,673,555.00	32,768,576.00	32,768,576.00
II. Egresos Presupuestarios (II= 3+4)	50,673,555.00	32,283,369.00	32,283,369.00
3. Egresos del Gobierno de la Entidad Federativa 2			
4. Egresos del Sector Paraestatal 2	50,673,555.00	32,283,369.00	32,283,369.00
III. Balance Presupuestario (Superávit o Déficit) (III= I-II)	0.00	485,207.00	485,207.00
III. Balance Presupuestario (Superávit o Déficit)	0.00	485,207.00	485,207.00
IV. Interés, Comisiones y Gastos de la Deuda			
V. Balance Primario (superávit o Déficit) (V= III-IV)	0.00	485,207.00	485,207.00
Concepto	Estimado Original Anual	Devengado	Pagado 3
A. Financiamiento			
B. Amortización de la Deuda			
C. Endeudamiento o Desendeudamiento (C=A-B)	0.00	0.00	0.00

Bajo protesta de decir verdad declaramos que los Estados Financieros y sus Notas, son razonablemente correctos y son responsabilidad del emisor

Elaboró: Lic. Alejandro Arellano Arvizu.
Puesto: Director General Administrativo

Autorizó: Lic. Aldo Gerardo Padilla Pestaño
Puesto: Magistrado Presidente



TRIBUNAL DE JUSTICIA ADMINISTRATIVA
DEL ESTADO DE SONORA

Sistema Estatal de Evaluación

ETCA-IV-02

Balance Presupuestario - LDF

TRIBUNAL DE JUSTICIA ADMINISTRATIVA DEL ESTADO DE SONORA SALA SUPERIOR

Del 01 de enero al 30 de septiembre de 2017

(PESOS)

TRIMESTRE: TERCERO 2017

Concepto (c)	Estimado/ Aprobado (d)	Devengado	Recaudado/ Pagado
A. Ingresos Totales (A = A1+A2+A3)	50,673,555	32,768,576	32,768,576
A1. Ingresos de Libre Disposición	-	-	-
A2. Transferencias Federales Etiquetadas	50,673,555	32,768,576	32,768,576
A3. Financiamiento Neto	-	-	-
B. Egresos Presupuestarios¹ (B = B1+B2)	50,673,555	32,283,369	32,283,369
B1. Gasto No Etiquetado (sin incluir Amortización de la Deuda Pública)	50,673,555	32,283,369	32,283,369
B2. Gasto Etiquetado (sin incluir Amortización de la Deuda Pública)	-	-	-
C. Remanentes del Ejercicio Anterior (C = C1 + C2)	-	-	-
C1. Remanentes de Ingresos de Libre Disposición aplicados en el periodo	-	-	-
C2. Remanentes de Transferencias Federales Etiquetadas aplicados en el periodo	-	-	-
I. Balance Presupuestario (I = A - B + C)	-	485,207	485,207
II. Balance Presupuestario sin Financiamiento Neto (II = I - A3)	-	485,207	485,207
III. Balance Presupuestario sin Financiamiento Neto y sin Remanentes del Ejercicio Anterior (III = II - C)	-	485,207	485,207

Concepto	Aprobado	Devengado	Pagado
E. Intereses, Comisiones y Gastos de la Deuda (E = E1+E2)	-	-	-
E1. Intereses, Comisiones y Gastos de la Deuda con Gasto No Etiquetado	-	-	-
E2. Intereses, Comisiones y Gastos de la Deuda con Gasto Etiquetado	-	-	-
IV. Balance Primario (IV = III + E)	-	485,207	485,207

Concepto	Estimado/ Aprobado	Devengado	Recaudado/ Pagado
F. Financiamiento (F = F1 + F2)	-	-	-
F1. Financiamiento con Fuente de Pago de Ingresos de Libre Disposición	-	-	-
F2. Financiamiento con Fuente de Pago de Transferencias Federales Etiquetadas	-	-	-
G. Amortización de la Deuda (G = G1 + G2)	-	-	-
G1. Amortización de la Deuda Pública con Gasto No Etiquetado	-	-	-
G2. Amortización de la Deuda Pública con Gasto Etiquetado	-	-	-
A3. Financiamiento Neto (A3 = F - G)	-	-	-

Sistema Estatal de Evaluación
Balance Presupuestario - LDF
TRIBUNAL DE JUSTICIA ADMINISTRATIVA DEL ESTADO DE SONORA SALA SUPERIOR
Del 01 de enero al 30 de septiembre de 2017
(PESOS)

ETCA-IV-02

TRIMESTRE: TERCERO 2017

Concepto	Estimado/ Aprobado	Devengado	Recaudado/ Pagado
A1. Ingresos de Libre Disposición	-	-	-
A3.1 Financiamiento Neto con Fuente de Pago de Ingresos de Libre Disposición (A3.1 = F1 - G1)	-	-	-
F1. Financiamiento con Fuente de Pago de Ingresos de Libre Disposición	-	-	-
G1. Amortización de la Deuda Pública con Gasto No Etiquetado	-	-	-
B1. Gasto No Etiquetado (sin incluir Amortización de la Deuda Pública)	50,673,555	32,283,369	32,283,369
C1. Remanentes de Ingresos de Libre Disposición aplicados en el periodo	-	-	-
V. Balance Presupuestario de Recursos Disponibles (V = A1 + A3.1 - B1 + C1)	50,673,555	32,283,369	32,283,369
VI. Balance Presupuestario de Recursos Disponibles sin Financiamiento Neto (VI = V - A3.1)	50,673,555	32,283,369	32,283,369
Concepto	Estimado/ Aprobado	Devengado	Recaudado/ Pagado
A2. Transferencias Federales Etiquetadas	50,673,555	32,768,576	32,768,576
A3.2 Financiamiento Neto con Fuente de Pago de Transferencias Federales Etiquetadas (A3.2 = F2 - G2)	-	-	-
F2. Financiamiento con Fuente de Pago de Transferencias Federales Etiquetadas	-	-	-
G2. Amortización de la Deuda Pública con Gasto Etiquetado	-	-	-
B2. Gasto Etiquetado (sin incluir Amortización de la Deuda Pública)	-	-	-
C2. Remanentes de Transferencias Federales Etiquetadas aplicados en el periodo	-	-	-
VII. Balance Presupuestario de Recursos Etiquetados (VII = A2 + A3.2 - B2 + C2)	50,673,555	32,768,576	32,768,576
VIII. Balance Presupuestario de Recursos Etiquetados sin Financiamiento Neto (VIII = VII - A3.2)	50,673,555	32,768,576	32,768,576

Elaboró: Lic. Alejandro Arellano Arvizu.
Puesto: Director General Administrativo



Autorizó: Lic. Aldo Gerardo Padilla Pestaño
Puesto: Magistrado Presidente


TRIBUNAL DE JUSTICIA ADMINISTRATIVA
DEL ESTADO DE SONORA

Sistema Estatal de Evaluación **ETCA-IV-03**
Relación de Cuentas Bancarias Productivas Específicas
TRIBUNAL DE JUSTICIA ADMINISTRATIVA DEL ESTADO DE SONORA SALA SUPERIOR
Del 01 de enero al 30 de septiembre de 2017
(pesos) **TRIMESTRE: TERCERO 2017**

	Fondo, Programa o Convenio	Datos de la Cuenta Bancaria	
		Institución Bancaria	Número de Cuenta
1	CUENTA OPERATIVA PARA PAGO A	HSBC México, S.A.	4055895973
2	PROVEEDORES DE BIENES Y SERVICIOS		
3			
4			
5			
6			
7			
8			
9			
10			

"Bajo protesta de decir verdad declaramos que los Estados Financieros y sus Notas, son razonablemente correctos y son responsabilidad del emisor"

Elaboró: Lic. Alejandro Arellano Arvizu
 Puesto: Director General Administrativo



Autorizó: Lic. Aldo Gerardo Padilla Pestaño
 Puesto: Magistrado Presidente

51801	COMPUTADORA PORTATIL HP	70,068.80
51801	COMPUTADORA PORTATIL DELL	15,856.80
51801	COMPUTADORA PORTATIL DELL	15,856.80
51801	COMPUTADORA PORTATIL HP	15,856.80
51801	IMPRESORA	5,903.29
51801	COMPUTADORA PORTATIL HP	15,856.80
51801	COMPUTADORA PORTATIL HP	15,856.80
51801	COMPUTADORA PORTATIL DELL	10,435.82
51801	IMPRESORA HP	4,687.11
51801	BDL 11V AUTO	24,880.99
51801	BDL 11V AUTO	24,880.99
51801	CISROO ADUT EN 10E, 11VHC 27	15,366.24
51801	PANEL DE PARCHEO	4,725.31
51801	PANEL DE PARCHEO	4,725.31
51801	PANEL DE PARCHEO	4,725.31
51801	PANEL DE PARCHEO	4,725.31
51801	PANEL DE PARCHEO	4,725.31
51801	PANEL DE PARCHEO	4,725.31
51801	PANEL DE PARCHEO	4,725.31
51801	SO 8.00-28PONT GLOBE MARABED	8,881.71
51801	SWITCH ADMINSTRABLE GIGABIT CISCO	29,811.64
51801	SWITCH ADMINSTRABLE GIGABIT CISCO	29,790.66
51801	CPU	16,383.08
51801	MONITOR DELL	2,571.44
51801	CPU DELL	14,387.90
51801	MONITOR DELL	2,571.44
51801	COMPUTADORA PORTATIL DELL	10,435.82
51801	CPU DELL	16,383.08
51801	IMPRESORA HP	4,687.11
51801	MONITOR DELL	2,571.44
51801	IMPRESORA HP	4,687.11
51801	CPU	16,383.08
51801	MONITOR DELL	2,571.44
51801	MONITOR DELL	2,571.44
51801	CPU DELL	16,383.08
51801	MONITOR DELL	2,571.44
51801	COMPUTADORA PORTATIL HP	15,856.80
51801	CPU DELL	16,383.08
51801	MONITOR DELL	2,571.44
51801	MONITOR DELL	2,571.44
51801	COMPUTADORA PORTATIL DELL	10,435.82
51801	IMPRESORA HP	4,687.11
51801	CPU	16,383.08
51801	MONITOR DELL	2,571.44
51801	CPU	16,383.08
51801	MONITOR DELL	2,571.44
51801	CPU DELL	16,383.08
51801	MONITOR DELL	2,571.44
51801	MONITOR DELL	2,571.44
51801	CPU DELL	16,383.08
51801	IMPRESORA	5,903.29
51801	MONITOR DELL	2,571.44
51801	CPU DELL	16,383.08
51801	CPU DELL	16,383.08
51801	MONITOR DELL	2,571.44
51801	COMPUTADORA PORTATIL DELL	10,435.82
51801	IMPRESORA HP	4,687.11
51801	CPU DELL	16,383.08
51801	IMPRESORA HP	4,687.11
51801	MONITOR DELL	2,571.44
51801	CPU DELL	16,383.08
51801	MONITOR DELL	2,571.44
51801	CPU DELL	16,383.08
51801	MONITOR DELL	2,571.44
51801	CPU	16,383.08
51801	MONITOR DELL	2,571.44
51801	COMPUTADORA PORTATIL DELL	10,435.82
51801	CPU	16,383.08
51801	IMPRESORA HP	4,687.11
51801	MONITOR DELL	2,571.44

4


54979	AUTO SPARK LT 70"	156.000.00
54601	REGULADOR COMPLET	1.830.40
54901	CAMERA 8 ZONAS EXP 22 DEC (ALAMAN)	8.060.00
54902	KIT BARRERA VEHICULAR 08	8.696.00
54909	LECTOR DE TARJETAS 501 A 913 BANC	15.868.30
51303	SILLON DE VISITA	8.925.20
51303	SILLON DE VISITA	8.925.20
51303	ESCITORIO EJECUTIVO DE 2MTS DE LARGO POR 0.90MTS DE ANCHO	8.646.00
51301	ESCATORIO SECRETARIA: 1.40 X 0.60 MTS	7.366.00
51301	MESA OCASIONAL ESTUPEFA 80X80X85 CMS	1.508.00
51301	MESA SECRETARIA REQUIZ	2.488.20
51301	SILLON EJECUTIVO REP. ALTO	8.274.20
51301	SOFA	10.144.20
51301	MESA DE TRABAJO CON LATERAL 1.80X0.70 MTS	8.048.40
51301	MESA DE TRABAJO CON LATERAL 1.80X0.70 MTS	8.048.40
51101	LUMBERO CON PUERTAS INFERIORES 180X85 MTS	5.294.80
51141	LUMBERO CON PUERTAS INFERIORES 180X85 MTS	5.294.80
51203	MESA REDONDA 1.20 MTS DE DIAMETRO	1.248.00
51202	SILLON SEMI EJECUTIVO RESPALDADO	2.278.20
51201	SILLA DE VISITA REQUIZ	1.187.84
51202	SILLA DE VISITA REQUIZ	1.187.84
51201	SILLA DE VISITA REQUIZ	1.187.84
51201	SILLA DE VISITA REQUIZ	1.187.84
51202	SILLA DE VISITA REQUIZ	1.187.84
51201	SILLA DE VISITA REQUIZ	1.187.84
51201	SILLA DE VISITA REQUIZ	1.187.84
51201	SILLA DE VISITA REQUIZ	1.187.84
51201	SILLA DE VISITA REQUIZ	1.187.84
51301	BANCA DE TRES PLAZAS POLIPROPILENO	4.096.80
51301	SILLON EJECUTIVO REP. ALTO E H. MALLA	5.888.80
51501	IMPRESORA HP LASER JET PRO M303 0W	4.588.00
51501	IMPRESORA HP LASER JET PRO M303 0W	4.588.00
51103	CHARROLA PANTUIT	1.304.32
51502	IMPRESORA HP LASER JET PRO M303 0W	4.588.00
51201	MONITOR LG 19"	2.980.00
51801	CPU HP	15.018.00
51301	MESA	2.250.40
51301	MESA	2.250.40
51101	MUEBLE PARA SALA DE JUNTAS	4.512.80
51301	FRIGERAR 44 PIES	3.998.58
51301	RACK DE PISO	2.820.27
51503	SWITCH CISCO	5.181.34
54601	REGULADOR DE VENTAJE	3.728.40
51501	IMPRESORA HP LASER JET PRO M303 0W	4.795.00
51501	LAPTOP DELL INSPIRON 35	75.274.00
51501	LAPTOP DELL INSPIRON 35	75.914.00
54601	REGULADOR DE VENTAJE	3.728.40
54601	REGULADOR DE VENTAJE	3.728.40
51101	ESTANTES	8.282.00
51191	VAJE ACONDICIONADO	4.400.00
51191	ENFRIADOR DE AGUA	4.180.00
51191	ENFRIADOR DE AGUA	4.180.00
51202	BANCA TRES PLAZAS	4.096.80
51202	BANCA TRES PLAZAS	4.096.80
51501	MONITOR LG 19"	0.20
51501	CPU HP	15.978.00
51301	MESA MULTIFUNCION CON EMPUJADOR	2552.00
51501	LAPTOP HUAER ASPIRE E 15	16800.00
51501	LAPTOP HUAER ASPIRE E 15	16800.00
51501	MONITOR LG 19"	32978.00
51501	CPU HP	3588.00
51501	IMPRESORA LASER JET PRO M303 0W	4.795.00
51501	IMPRESORA LASER JET PRO M303 0W	4.795.00
51501	IMPRESORA LASER JET PRO M303 0W	4.795.00
51501	IMPRESORA LASER JET PRO M303 0W	4.795.00
51501	IMPRESORA LASER JET PRO M303 0W	4.795.00
54601	REGULADOR REC-AVR 1000B	458.00
54601	REGULADOR REC-AVR 1000B	458.00
54601	REGULADOR REC-AVR 1000B	458.00
54601	REGULADOR REC-AVR 1000B	458.00
54601	REGULADOR REC-AVR 1000B	458.00
54601	REGULADOR REC-AVR 1000B	458.00
54601	REGULADOR REC-AVR 1000B	458.00
54601	REGULADOR REC-AVR 1000B	458.00
54601	REGULADOR REC-AVR 1000B	458.00
54601	REGULADOR REC-AVR 1000B	458.00
54601	REGULADOR REC-AVR 1000B	458.00

7


51201	PERCHERO (1202)	3726.03
51201	ESTANTES DE ACILIO (1101)	6356.40
51201	SEALON EJECUTIVO NO. 1800 (2119)	3249.22
51201	SILLON EJECUTIVO NO. 1800 (2118)	3749.12
56401	AIRE ACONDICIONADO (2401)	4180.00
78501	TELEFONO CELULAR (7244120)	14120.16
81801	SUMADORA CALC. DR. 320 (3124)	1425.52
81801	SILLON EJECUTIVO HERSLEY EXECUTIVE (221)	4286.01
	TOTAL	6,197,324.39
Bienes Inmuebles	TERREROS	NO APLICA
	EDIFICIOS	NO APLICA
	Y OBRAS INMUEBLES	NO APLICA

Bajo protesta de decir verdad declaro que los Estados Financieros y sus Anexos, son correctos y veraces.

ELABORO


 LIC. ALEJANDRO ARELLANO ARVIZU
 DIRECTOR GRAL. ADMINISTRATIVO

AUTORIZO


 LIC. ALDO GERARDO PADILLA PESTAÑO
 MAGISTRADO PRESIDENTE



TRIBUNAL DE JUSTICIA ADMINISTRATIVA
 DEL ESTADO DE SONORA

Sistema Estatal de Evaluación
 Relación de esquemas bursátiles y de coberturas financieras
 TRIBUNAL DE JUSTICIA ADMINISTRATIVA DEL ESTADO DE SONORA SALA SUPERIOR
 Del 01 de enero al 30 de septiembre de 2017
 (pesos)

ETCA-IV-05

TRIMESTRE: TERCERO 2017

	Identificación del Instrumento	Colocación	Interés Ganados	Valor Actual
		A	B	C=A+B
1	NADA QUE INFORMAR			0.00
2				
3				
4				
5				
6				
7				
8				
9				
10				
	Total	0.00	0.00	0.00
Otros Instrumentos de Bursatilización				
1	NADA QUE INFORMAR			0.00
2				
3				
4				
5				
6				
7				
8				
9				
10				
	Total Otros Instrumentos	0.00	0.00	0.00
	TOTAL	0.00	0.00	0.00

Bajo protesta de decir verdad declaramos que los estados financieros y sus notas, son razonablemente correctos y

son responsabilidad del emisor

Elaboró: Lic. Alejandro Arellano Arvizu
 Puesto: Director General Administrativo



Autorizó: Lic. Aldo Gerardo Padilla Pestaño
 Puesto: Magistrado/Presidente

TRIBUNAL DE JUSTICIA ADMINISTRATIVA
 DEL ESTADO DE SONORA

**SISTEMA ESTATAL DE EVALUACIÓN
ANÁLISIS DE VARIACIONES PROGRAMÁTICO-PRESUPUESTALES
TRIBUNAL DE JUSTICIA ADMINISTRATIVA DEL ESTADO DE SONORA
SALA SUPERIOR**

ANEXO
TRIMESTRE: TERCERO 2017

El Congreso del Estado le autorizó al Tribunal de Justicia Administrativa del Estado de Sonora, la cantidad de 50 millones 673 mil 555 pesos, y de acuerdo al "Estado Analítico de Ingresos Presupuestales al 30 de septiembre de 2017", presenta un presupuesto recaudado de 32 millones 768 mil 575 pesos, incluyendo el ingreso de la ministración correspondiente al mes de diciembre del 2016 por la cantidad de 358 mil 070 pesos, recibida en el mes de enero de 2017.

Al Tercer Trimestre del 2017, se ha recaudado la cantidad de \$32,768,575.79 como sigue:

Subsidios Servicios Personales: \$23,704,366.29
Subsidios Gasto de Operación; \$9,064,209.50

MODIFICACIONES DEL PRESUPUESTO ORIGINAL AL 30 DE SEPTIEMBRE DEL 2017:

CAPITULO	CONCEPTO	MOVIMIENTO	IMPORTE
1000	SERVICIOS PERSONALES	AMPLIACION	925,948.50
2000	MATERIALES Y SUMINISTROS	REDUCCION	640,060.54
3000	SERVICIOS GENERALES	REDUCCION	-494,178.18
5000	BIENES MUEBLES	AMPLIACION	-713,760.86

Las transferencias autorizadas mediante actas de pleno administrativas, han sido necesarias realizarlas para registrar gastos efectuados y cuyas partidas no contaban con suficiencia presupuestal, debido a imprevistos, tomando los recursos de otras partidas en la que se tomó en cuenta que era posible posponer su ejercicio.

Bajo protesta de decir verdad declaramos que los estados financieros y sus notas, son razonablemente correctos y son responsabilidad del emisor

Elaboró: Lic. Alejandro Arellano Arvizu.
Puesto: Director General Administrativo



Autorizó: Lic. Aldo Gerardo Padilla Pestaño
Puesto: Magistrado Presidente

TRIBUNAL DE JUSTICIA ADMINISTRATIVA
DEL ESTADO DE SONORA