

Sistema Estatal de Evaluación
Estado de Situación Financiera
SALA SUPERIOR TRIBUNAL DE JUSTICIA ADMINISTRATIVA DEL ESTADO DE SONORA
Al 31 de marzo de 2018

ETCA-I-01

(PESOS)

TRIMESTRE: PRIMERO 2018

ACTIVO	2018	2017	PASIVO	2018	2017
Activo Circulante			Pasivo Circulante		
Efectivo y Equivalentes	317,874.15	243,788.78	Cuentas por Pagar a Corto Plazo	410,616.36	282,635.10
Derechos a Recibir Efectivo o Equivalentes	40,832.87	81,216.79	Documentos por Pagar a Corto Plazo	-	-
Derechos a Recibir Bienes o Servicios	-	55.75	Porción a Corto Plazo de la Deuda Pública a Largo Plazo	-	-
Inventarios	-	-	Títulos y Valores a Corto Plazo	-	-
Almacenes	-	-	Pasivos Diferidos a Corto Plazo	-	-
Estimación por Pérdida o Deterioro de Activos Circulantes	-	-	Fondos y Bienes de Terceros en Garantía y/o Administración a Corto Plazo	-	-
Otros Activos Circulantes	-	-	Provisiones a Corto Plazo	-	-
			Otros Pasivos a Corto Plazo	14,920.34	2,196.58
Total de Activos Circulantes	358,707.02	325,061.32	Total de Pasivos Circulantes	425,536.70	284,831.68
Activo No Circulante			Pasivo No Circulante		
Inversiones Financieras a Largo Plazo	-	-	Cuentas por Pagar a Largo Plazo	17,585.24	21,061.61
Derechos a Recibir Efectivo o Equivalentes a Largo Plazo	-	-	Documentos por Pagar a Largo Plazo	-	-
Bienes Inmuebles, Infraestructura y Construcciones en Proceso	-	-	Deuda Pública a Largo Plazo	-	-
Bienes Muebles	6,400,806.94	6,329,102.19	Pasivos Diferidos a Largo Plazo	-	-
Activos Intangibles	-	-	Fondos y Bienes de Terceros en Garantía y/o en Administración a Largo Plazo	-	-
Depreciación, Deterioro y Amortización Acumulada de Bienes	1,829,769.43	1,829,769.43	Provisiones a Largo Plazo	-	-
Activos Diferidos	-	-			
Estimación por Pérdida o Deterioro de Activos no Circulantes	-	-			
Otros Activos no Circulantes	-	-			
Total de Activos No Circulantes	4,571,037.51	4,499,332.76	Total de Pasivos No Circulantes	17,585.24	21,061.61
Total de Activos	4,929,744.53	4,824,394.08	Total de Pasivo	443,121.94	305,893.29
			Hacienda Pública/Patrimonio		
			Hacienda Pública/Patrimonio Contribuido		
			Aportaciones	-	-
			Donaciones de Capital	-	-
			Actualización de la Hacienda Pública/Patrimonio		
			Hacienda Pública/Patrimonio Generado	4,486,622.59	4,518,500.79
			Resultados del Ejercicio (Ahorro/ Desahorro)	31,878.20	842,510.67
			Resultados de Ejercicios Anteriores	4,518,500.79	3,675,990.12
			Revalúos	-	-
			Reservas	-	-
			Rectificaciones de Resultados de Ejercicios Anteriores	-	-
			Exceso o Insuficiencia en la Actualización de la Hacienda Pública/Patrimonio		
			Resultado por Posición Monetaria	-	-
			Resultado por Tenencia de Activos no Monetarios	-	-
			Total Hacienda Pública/Patrimonio	4,486,622.59	4,518,500.79
			Total de Pasivo y Hacienda Pública/Patrimonio	4,929,744.53	4,824,394.08

Bajo protesta de decir verdad, declaramos que los Estados Financieros y sus Notas, son razonablemente correctos y son responsabilidad del emisor

Elaboró: Lic. Alejandro Arellano Arvizu.
Puesto: Director Gral. Administrativo Sala Superior T.J.A.



Autorizó: Lic. Aldo Gerardo Padilla Pestaño.
Puesto: Magistrado Presidente Sala Superior del T.J.A.

TRIBUNAL DE JUSTICIA ADMINISTRATIVA
DEL ESTADO DE SONORA

①

Sistema Estatal de Evaluación
Estado de Situación Financiera - Detallado - LDF
SALA SUPERIOR TRIBUNAL DE JUSTICIA ADMINISTRATIVA DEL ESTADO DE SONORA
 Al 01 de enero de 2017 y al 31 de marzo de 2018 (b)
 TRIMESTRE: PRIMERO 2018
 (PESOS)

Concepto (c)	2018	31 de diciembre de 2017	Concepto (c)	2018	31 de diciembre de 2017
ACTIVO			PASIVO		
Activo Circulante			Pasivo Circulante		
a. Efectivo y Equivalentes (a=a1+a2+a3+a4+a5+a6+a7)	317,874	243,788	a. Cuentas por Pagar a Corto Plazo (a=a1+a2+a3+a4+a5+a6+a7+a8+a9)	410,617	282,635
a1) Efectivo	-	-	a1) Servicios Personales por Pagar a Corto Plazo	-	-
a2) Bancos/Tesorería	74,670	585	a2) Proveedores por Pagar a Corto Plazo	406,382	279,069
a3) Bancos/Dependencias y Otros	-	-	a3) Contratistas por Obras Públicas por Pagar a Corto Plazo	-	-
a4) Inversiones Temporales (Hasta 3 meses)	-	-	a4) Participaciones y Aportaciones por Pagar a Corto Plazo	-	-
a5) Fondos con Afectación Específica	-	-	a5) Transferencias Otorgadas por Pagar a Corto Plazo	-	-
a6) Depósitos de Fondos de Terceros en Garantía y/o Administración	243,204	243,204	a6) Intereses, Comisiones y Otros Gastos de la Deuda Pública por Pagar a Corto Plazo	-	-
a7) Otros Efectivos y Equivalentes	-	-	a7) Retenciones y Contribuciones por Pagar a Corto Plazo	4,235	3,566
b. Derechos a Recibir Efectivo o Equivalentes (b=b1+b2+b3+b4+b5+b6+b7)	40,833	81,217	a8) Devoluciones de la Ley de Ingresos por Pagar a Corto Plazo	-	-
b1) Inversiones Financieras de Corto Plazo	-	-	a9) Otras Cuentas por Pagar a Corto Plazo	-	-
b2) Cuentas por Cobrar a Corto Plazo	-	-	b. Documentos por Pagar a Corto Plazo (b=b1+b2+b3)	-	-
b3) Deudores Diversos por Cobrar a Corto Plazo	40,833	81,217	b1) Documentos Comerciales por Pagar a Corto Plazo	-	-
b4) Ingresos por Recuperar a Corto Plazo	-	-	b2) Documentos con Contratistas por Obras Públicas por Pagar a Corto Plazo	-	-
b5) Deudores por Anticipos de la Tesorería a Corto Plazo	-	-	b3) Otros Documentos por Pagar a Corto Plazo	-	-
b6) Préstamos Otorgados a Corto Plazo	-	-	c. Porción a Corto Plazo de la Deuda Pública a Largo Plazo (c=c1+c2)	-	-
b7) Otros Derechos a Recibir Efectivo o Equivalentes a Corto Plazo	-	-	c1) Porción a Corto Plazo de la Deuda Pública	-	-
c. Derechos a Recibir Bienes o Servicios (c=c1+c2+c3+c4+c5)	-	-	c2) Porción a Corto Plazo de Arrendamiento Financiero	-	-
c1) Anticipo a Proveedores por Adquisición de Bienes y Prestación de Servicios a Corto Plazo	-	-	d. Títulos y Valores a Corto Plazo	-	-
c2) Anticipo a Proveedores por Adquisición de Bienes Inmuebles y Muebles a Corto Plazo	-	-	e. Pasivos Diferidos a Corto Plazo (e=e1+e2+e3)	-	-
c3) Anticipo a Proveedores por Adquisición de Bienes Intangibles a Corto Plazo	-	-	e1) Ingresos Cobrados por Adelantado a Corto Plazo	-	-
c4) Anticipo a Contratistas por Obras Públicas a Corto Plazo	-	-	e2) Intereses Cobrados por Adelantado a Corto Plazo	-	-
c5) Otros Derechos a Recibir Bienes o Servicios a Corto Plazo	-	-	e3) Otros Pasivos Diferidos a Corto Plazo	-	-
d. Inventarios (d=d1+d2+d3+d4+d5)	-	-	f. Fondos y Bienes de Terceros en Garantía y/o Administración a Corto Plazo (f=f1+f2+f3+f4+f5+f6)	-	-
d1) Inventario de Mercancías para Venta	-	-	f1) Fondos en Garantía a Corto Plazo	-	-
d2) Inventario de Mercancías Terminadas	-	-	f2) Fondos en Administración a Corto Plazo	-	-
d3) Inventario de Mercancías en Proceso de Elaboración	-	-	f3) Fondos Contingentes a Corto Plazo	-	-
d4) Inventario de Materias Primas, Materiales y Suministros para Producción	-	-	f4) Fondos de Fideicomisos, Mandatos y Contratos Análogos a Corto Plazo	-	-
d5) Bienes en Tránsito	-	-	f5) Otros Fondos de Terceros en Garantía y/o Administración a Corto Plazo	-	-
e. Almacenes	-	-	f6) Valores y Bienes en Garantía a Corto Plazo	-	-

Concepto (c)	2018	31 de diciembre de 2017	Concepto (c)	2018	31 de diciembre de 2017
f. Estimación por Pérdida o Deterioro de Activos Circulantes (f=(1+12))			g. Provisiones a Corto Plazo (g=g1+g2+g3)		
f1) Estimaciones para Cuentas Incobrables por Derechos a Recibir Efectivo o Equivalentes			g1) Provisión para Demandas y Juicios a Corto Plazo		
f2) Estimación por Deterioro de Inventarios			g2) Provisión para Contingencias a Corto Plazo		
g. Otros Activos Circulantes (g=g1+g2+g3+g4)			g3) Otras Provisiones a Corto Plazo		
g1) Valores en Garantía			h. Otros Pasivos a Corto Plazo (h=h1+h2+h3)	14,920	2,197
g2) Bienes en Garantía (excluye depósitos de fondos)			h1) Ingresos por Clasificar		
g3) Bienes Derivados de Embargos, Decomisos, Aseguramientos y Dación en Pago			h2) Recaudación por Participar		
g4) Adquisición con Fondos de Terceros			h3) Otros Pasivos Circulantes	14,920	2,197
IA. Total de Activos Circulantes (IA = a + b + c + d + e + f + g)	358,707	325,062	IIA. Total de Pasivos Circulantes (IIA = a + b + c + d + e + f + g + h)	425,537	284,832
Activo No Circulante			Pasivo No Circulante		
a. Inversiones Financieras a Largo Plazo			a. Cuentas por Pagar a Largo Plazo	17,585	21,062
b. Derechos a Recibir Efectivo o Equivalentes a Largo Plazo			b. Documentos por Pagar a Largo Plazo		
c. Bienes Inmuebles, Infraestructura y Construcciones en Proceso			c. Deuda Pública a Largo Plazo		
d. Bienes Muebles	6,400,807	6,329,102	d. Pasivos Diferidos a Largo Plazo		
e. Activos Intangibles			e. Fondos y Bienes de Terceros en Garantía y/o en Administración a Largo Plazo		
f. Depreciación, Deterioro y Amortización: Acumulada de Bienes	1,829,769	1,829,769	f. Provisiones a Largo Plazo		
g. Activos Diferidos			IIIB. Total de Pasivos No Circulantes (IIIB=a + b + c + d + e + f)	17,585	21,062
h. Estimación por Pérdida o Deterioro de Activos no Circulantes					
i. Otros Activos no Circulantes					
IB. Total de Activos No Circulantes (IB = a + b + c + d + e + f + g + h + i)	4,571,038	4,499,333	II. Total del Pasivo (II = IIA + IIIB)	443,122	305,894
II. Total del Activo (I = IA + IB)	4,929,745	4,824,395	HACIENDA PÚBLICA/PATRIMONIO		
			IIIA. Hacienda Pública/Patrimonio Contribuido (IIIA = a + b + c)		
			a. Aportaciones		
			b. Donaciones de Capital		
			c. Actualización de la Hacienda Pública/Patrimonio		
			IIIB. Hacienda Pública/Patrimonio Generado (IIIB = a + b + c + d + e)	4,486,623	4,518,501
			a. Resultados del Ejercicio (Ahorro/ Desahorro)	31,878	842,511
			b. Resultados de Ejercicios Anteriores	4,518,501	3,675,990
			c. Revalúos		
			d. Reservas		
			e. Rectificaciones de Resultados de Ejercicios Anteriores		
			IIIC. Exceso o Insuficiencia en la Actualización de la Hacienda Pública/Patrimonio (IIIC=a+b)		
			a. Resultado por Posición Monetaria		
			b. Resultado por Tenencia de Activos no Monetarios		
			III. Total Hacienda Pública/Patrimonio (III = IIIA + IIIB + IIIC)	4,486,623	4,518,501
			IV. Total del Pasivo y Hacienda Pública/Patrimonio (IV = II+III)	4,929,745	4,824,395

"Bajo protesta de decir verdad declaramos que los Estados Financieros y sus Notas son razonablemente correctos y son responsabilidad del emisor"

Elaboró: Lic. Alejandro Arellano Arvizu.

Puesto: Director Graf-Administrativo Sala Superior T.JJ

Autorizó: Lic. Argo Gerardo Padilla Pestaño.

Puesto: Magistrado Presidente Sala Superior del T.J.A

TRIBUNAL DE JUSTICIA ADMINISTRATIVA
DEL ESTADO DE SONORA

Sistema Estatal de Evaluación
Estado de Actividades
SALA SUPERIOR TRIBUNAL DE JUSTICIA ADMINISTRATIVA DEL ESTADO DE SONORA
Del 01 de enero al 31 de marzo de 2018
(PESOS)

ETCA-I-03

TRIMESTRE: PRIMERO 2018

	2018	2017 al 31 mzo
INGRESOS Y OTROS BENEFICIOS		
Ingresos de la Gestión:		
Impuestos	-	-
Cuotas y Aportaciones de Seguridad Social	-	-
Contribuciones de Mejoras	-	-
Derechos	-	-
Productos de Tipo Corriente	-	-
Aprovechamientos de Tipo Corriente	-	-
Ingresos por Venta de Bienes y Servicios	-	-
Ingresos no Comprendidos en las Fracciones de la Ley de Ingresos Causados en Ejercicios Fiscales Anteriores Pendientes de Liquidación o Pago	-	-
Participaciones, Aportaciones, Transferencias, Asignaciones, Subsidios y Otras Ayudas	11,221,816.07	10,945,056.59
Participaciones y Aportaciones	-	-
Transferencia, Asignaciones, Subsidios y Otras Ayudas	11,221,816.07	10,945,056.59
Otros Ingresos y Beneficios		
Ingresos Financieros	-	-
Incremento por Variación de Inventarios	-	-
Disminución del Exceso de Estimaciones por Pérdida o Deterioro u Obsolescencia	-	-
Disminución del Exceso de Provisiones	-	-
Otros Ingresos y Beneficios Varios	-	-
Total de Ingresos y Otros Beneficios	11,221,816.07	10,945,056.59
GASTOS Y OTRAS PÉRDIDAS		
Gastos de Funcionamiento	11,253,694.27	9,217,173.85
Servicios Personales	9,113,182.81	7,872,420.09
Materiales y Suministros	672,167.84	409,683.88
Servicios Generales	1,468,343.62	935,069.88
Transferencias, Asignaciones, Subsidios y Otras Ayudas		
Transferencias Internas y Asignaciones al Sector Público	-	-
Transferencias al Resto del Sector Público	-	-
Subsidios y Subvenciones	-	-
Ayudas Sociales	-	-
Pensiones y Jubilaciones	-	-
Transferencias a Fideicomisos, Mandatos y Contratos Análogos	-	-
Transferencias a la Seguridad Social	-	-
Donativos	-	-
Transferencias al Exterior	-	-
Participaciones y Aportaciones		
Participaciones	-	-
Aportaciones	-	-
Convenios	-	-
Intereses, Comisiones y Otros Gastos de la Deuda Pública		
Intereses de la Deuda Pública	-	-
Comisiones de la Deuda Pública	-	-
Gastos de la Deuda Pública	-	-
Costo por Coberturas	-	-
Apoyos Financieros	-	-
Otros Gastos y Pérdidas Extraordinarias		
Estimaciones, Depreciaciones, Deterioros, Obsolescencia y Amortizaciones	-	-
Provisiones	-	-
Disminución de Inventarios	-	-
Aumento por Insuficiencia de Estimaciones por Pérdida o Deterioro y Obsolescencia	-	-
Aumento por Insuficiencia de Provisiones	-	-
Otros Gastos	-	-
Inversión Pública		
Inversión Pública no Capitalizable	-	-
Total de Gastos y Otras Pérdidas	11,253,694.27	9,217,173.85
Resultados del Ejercicio (Ahorro/Desahorro)	31,878.20	1,727,882.74

Bajo protesta de decir verdad declaramos que los Estados Financieros y sus Notas, son razonablemente correctos y son responsabilidad del emisor

Elaboró: Lic. Alejandro Arellano Arvizu. TRIBUNAL DE JUSTICIA ADMINISTRATIVA
ESTADO DE SONORA

Autorizó: Lic. Aldo Gerardo Padilla Pestaño.
Puesto: Magistrado Presidente Sala Superior del T

SALA SUPERIOR TRIBUNAL DE JUSTICIA ADMINISTRATIVA DEL ESTADO DE SONORA

ETCA-I-04

Estado de Variación en la Hacienda Pública
Del 01 de enero al 31 de marzo de 2018

TRIMESTRE: PRIMERO 2018

Concepto	Hacienda Pública / Patrimonio Contribuido	Hacienda Pública / Patrimonio Generado de Ejercicios Anteriores	Hacienda Pública / Patrimonio Generado del Ejercicio	Exceso o Insuficiencia en la Actualización de la Hacienda Pública / Patrimonio	Total
Hacienda Pública / Patrimonio Contribuido Neto de 2017	-				-
Aportaciones					-
Donaciones de Capital					-
Actualización de la Hacienda Pública/Patrimonio					-
Hacienda Pública / Patrimonio Generado Neto de 2017		3,675,990.12	842,510.67		4,518,500.79
Resultados del Ejercicio (Ahorro/Desahorro)			842,510.67		842,510.67
Resultados de Ejercicios Anteriores		3,675,990.12			3,675,990.12
Revalúos					-
Reservas					-
Rectificaciones de Resultados de Ejercicios Anteriores					-
Exceso o Insuficiencia en la Actualización de la Hacienda Pública / Patrimonio Neto de 2017					-
Resultado por Posición Monetaria					-
Resultado por Tenencia de Activos no Monetarios					-
Hacienda Pública / Patrimonio Neto Final de 2017	-	3,675,990.12	842,510.67	-	4,518,500.79
Cambios en la Hacienda Pública / Patrimonio Contribuido Neto de 2018	-				-
Aportaciones					-
Donaciones de Capital					-
Actualización de la Hacienda Pública/Patrimonio					-
Variaciones de la Hacienda Pública / Patrimonio Generado Neto de 2018		842,510.67	174,388.87		31,878.20
Resultados del Ejercicio (Ahorro/Desahorro)			174,388.87		174,388.87
Resultados de Ejercicios Anteriores		842,510.67			842,510.67
Revalúos					-
Reservas					-
Rectificaciones de Resultados de Ejercicios Anteriores					-
Cambios en el Exceso o Insuficiencia en la Actualización de la Hacienda Pública / Patrimonio Neto de 2018					-
Resultado por Posición Monetaria					-
Resultado por Tenencia de Activos no Monetarios					-
Hacienda Pública / Patrimonio Neto Final de 2018	-	4,518,500.79	31,878.20	-	4,486,622.59

"Bajo protesta de decir verdad declaramos que los Estados Financieros y sus Notas, son razonablemente correctos y son responsabilidad del emisor"

Elaboró: Lic. Alejandro Arellano Arvizu.
Puesto: Director Gral. Administrativo Sala Superior T.J.A

Autorizó: Lic. Aldo Gerardo Padilla Pestaño.
Puesto: Magistrado Presidente Sala Superior del T.J.A




TRIBUNAL DE JUSTICIA ADMINISTRATIVA
DEL ESTADO DE SONORA

Sistema Estatal de Evaluación
Estado de Cambios en la Situación Financiera
SALA SUPERIOR TRIBUNAL DE JUSTICIA ADMINISTRATIVA DEL ESTADO DE SONORA
Del 01 de enero al 31 de marzo de 2018
(PESOS)


ETCA-I-05
TRIMESTRE: PRIMERO 2018

	Origen	Aplicación
Activo	40,439.67	145,790.12
Activo Circulante	40,439.67	74,085.37
Efectivo y Equivalentes		74,085.37
Derechos a Recibir Efectivo o Equivalentes	40,383.92	
Derechos a Recibir Bienes o Servicios	55.75	
Inventario		
Almacenes		
Estimación por Pérdida o Deterioro de Activos Circulantes		
Otros Activos Circulantes		
Activo No Circulante	0.00	71,704.75
Inversiones Financieras a Largo Plazo		
Derechos a Recibir Efectivo o Equivalentes a Largo Plazo		
Bienes Inmuebles, Infraestructura y Construcciones en Proceso		
Bienes Muebles		71,704.75
Activos Intangibles		
Depreciación, Deterioro y Amortización Acumulada de Bienes		
Activos Diferidos		
Estimación por Pérdida o Deterioro de Activos no Circulantes		
Otros Activos no Circulantes		
Pasivo	140,705.02	3,476.37
Pasivo Circulante	140,705.02	0.00
Cuentas por Pagar a Corto Plazo	127,981.26	
Documentos por Pagar a Corto Plazo		
Porción a Corto Plazo de la Deuda Pública a Largo Plazo		
Títulos y Valores a Corto Plazo		
Pasivos Diferidos a Corto Plazo		
Fondos y Bienes de Terceros en Garantía y/o Administración a Corto Plazo		
Provisiones a Corto Plazo		
Otros Pasivos a Corto Plazo	12,723.76	
Pasivo No Circulante	0.00	3,476.37
Cuentas por Pagar a Largo Plazo		3,476.37
Documentos por Pagar a Largo Plazo		
Deuda Pública a Largo Plazo		
Pasivos Diferidos a Largo Plazo		
Fondos y Bienes de Terceros en Garantía y/o en Administración a Largo Plazo		
Provisiones a Largo Plazo		
HACIENDA PUBLICA/PATRIMONIO	842,510.67	874,388.87
Hacienda Pública/Patrimonio Contribuido	0.00	0.00
Aportaciones		
Donaciones de Capital		
Actualización de la Hacienda Pública/Patrimonio		
Hacienda Pública/Patrimonio Generado	842,510.67	874,388.87
Resultados del Ejercicio (Ahorro/ Desahorro)		874,388.87
Resultados de Ejercicios Anteriores	842,510.67	
Revalúos		
Reservas		
Rectificaciones de Resultados de Ejercicios Anteriores		
Excesos o Insuficiencia en la Actualización de la Hacienda Pública/Patrimonio	0.00	0.00
Resultado por Posición Monetaria		
Resultado por Tenencia de Activos no Monetarios		

Bajo protesta de decir verdad declaramos que los Estados Financieros y sus Notas, son razonablemente correctos y son responsabilidad del emisor


Elaboró: Lic. Alejandro Arellano Arvizu.
Puesto: Director Gral. Administrativo Sala Superior T.J.A.




Autorizó: Lic. Aldo Gerardo Padilla Pestaño.
Puesto: Magistrado Presidente Sala Superior del T.J.A.

Sistema Estatal de Evaluación
Estado de Flujos de Efectivo
SALA SUPERIOR TRIBUNAL DE JUSTICIA ADMINISTRATIVA DEL ESTADO DE SONORA
 Al 31 de marzo de 2018
 (PESOS)

ETCA-I-06

TRIMESTRE: PRIMERO 2018

Concepto	2018	2017
Flujos de Efectivo de las Actividades de Operación		
Origen	11,276,149.37	10,945,056.59
Impuestos		
Cuotas y Aportaciones de Seguridad Social		
Contribuciones de mejoras		
Derechos		
Productos de Tipo Corriente		
Aprovechamientos de Tipo Corriente	54,333.30	
Ingresos por Venta de Bienes y Servicios		
Ingresos no Comprendidos en las Fracciones de la Ley de Ingresos Causados en Ejercicios Fiscales Anteriores		
Pendientes de Liquidación o Pago		
Participaciones y Aportaciones		
Transferencias, Asignaciones y Subsidios y Otras Ayudas	11,221,816.07	10,945,056.59
Otros Origenes de Operación		
Aplicación	11,130,359.25	10,377,522.29
Servicios Personales	9,113,182.81	7,872,420.09
Materiales y Suministros	601,095.29	408,816.78
Servicios Generales	1,121,245.98	903,173.08
Transferencias Internas y Asignaciones al Sector Público		
Transferencias al resto del Sector Público		
Subsidios y Subvenciones		
Ayudas Sociales		
Pensiones y Jubilaciones		
Transferencias a Fideicomisos, Mandatos y Contratos Análogos		
Transferencias a la Seguridad Social		
Donativos		
Transferencias al Exterior		
Participaciones		
Aportaciones		
Convenios		
Otras Aplicaciones de Operación	294,835.17	1,193,112.34
Flujos Netos de Efectivo por Actividades de Operación	145,790.12	567,534.30
Flujos de Efectivo de las Actividades de Inversión		
Origen	0.00	0.00
Bienes Inmuebles, Infraestructura y Construcciones en Proceso		
Bienes Muebles		
Otros Origenes de Inversión		
Aplicación	71,704.75	21,796.47
Bienes Inmuebles, Infraestructura y Construcciones en Proceso		
Bienes Muebles	71,704.75	21,796.47
Otras Aplicaciones de Inversión		
Flujos Netos de Efectivo por Actividades de Inversión	-71,704.75	-21,796.47
Flujo de Efectivo de las Actividades de Financiamiento		
Origen	0.00	0.00
Endeudamiento Neto		
Interno		
Externo		
Otros Origenes de Financiamiento		
Aplicación	0.00	0.00
Servicios de la Deuda		
Interno		
Externo		
Otras Aplicaciones de Financiamiento		
Flujos netos de Efectivo por Actividades de Financiamiento	0.00	0.00
Incremento/Disminución Neta en el Efectivo y Equivalentes al Efectivo	74,085.37	545,737.83
Efectivo y Equivalentes al Efectivo al Inicio del Ejercicio	243,788.78	1,135,164.18
Efectivo y Equivalentes al Efectivo al Final del Ejercicio	317,874.15	1,680,902.01



Bajo protesta de decir verdad declaramos que los Estados Financieros y sus Notas, son razonablemente correctos y son responsabilidad del emisor

DEL ESTADO DE SONORA

Elaboró: Lic. Alejandro Arellano Arvizu.
 Puesto: Director Gra. Administrativo Sala Superior T.J.A

Autorizó: Lic. Aldo Gerardo Padilla Pestaño.
 Puesto: Magistrado Presidente Sala Superior del T.J.A

Sistema Estatal de Evaluación

ETCA-I-07

Estado Analítico del Activo

SALA SUPERIOR TRIBUNAL DE JUSTICIA ADMINISTRATIVA DEL ESTADO DE SONORA

Del 01 de enero al 31 de marzo de 2018

(PESOS)

TRIMESTRE: PRIMERO 2018

Concepto	Saldo Inicial 1	Cargos del Periodo 2	Abonos del Periodo 3	Saldo Final 4 (1+2-3)	Variación del Periodo (4-1)
ACTIVO	4,824,394.08	22,915,639.46	22,810,289.01	4,929,744.53	105,350.45
Activo Circulante	325,061.32	22,843,934.71	22,810,289.01	358,707.02	33,645.70
Efectivo y Equivalentes	243,788.78	3,026,123.35	2,952,037.98	317,874.15	74,085.37
Derechos a Recibir Efectivo o Equivalentes	81,216.79	19,809,811.36	19,850,195.28	40,832.87	-40,383.92
Derechos a Recibir Bienes o Servicios	55.75	8,000.00	8,055.75	0.00	-55.75
Inventarios	0.00			0.00	0.00
Almacenes	0.00			0.00	0.00
Estimación por Pérdida o Deterioro de Activos Circulantes	0.00			0.00	0.00
Otros Activos Circulantes	0.00			0.00	0.00
Activo No Circulante	4,499,332.76	71,704.75	0.00	4,571,037.51	71,704.75
Inversiones Financieras a Largo Plazo				0.00	0.00
Derechos a Recibir Efectivo o Equivalentes a Largo Plazo				0.00	0.00
Bienes Inmuebles, Infraestructura y Construcciones en Proceso				0.00	0.00
Bienes Muebles	6,329,102.19	71,704.75		6,400,806.94	71,704.75
Activos Intangibles	0.00			0.00	0.00
Depreciación, Deterioro y Amortización Acumulada de Bienes	-1,829,769.43	0.00	0.00	-1,829,769.43	0.00
Activos Diferidos				0.00	0.00
Estimación por Pérdida o Deterioro de Activos no Circulantes				0.00	0.00
Otros Activos no Circulantes				0.00	0.00

Bajo protesta de decir verdad declaramos que los Estados Financieros y sus Notas, son razonablemente correctos y son responsabilidad del emisor

Elaboró: Lic. Alejandro Arellano Arvizu

Puesto: Director Gral. Administrativo Sala Superior T.J.A.

Autorizó: Lic. Aldo Gerardo Padilla Pestaño.

Puesto: Magistrado Presidente Sala Superior del T.J.A.

Sistema Estatal de Evaluación
 Estado Analítico de la Deuda y Otros Pasivos
SALA SUPERIOR TRIBUNAL DE JUSTICIA ADMINISTRATIVA DEL ESTADO DE SONORA
 Del 01 de enero al 31 de marzo de 2018

ETCA-I-08

(PESOS)

TRIMESTRE: PRIMERO 2018

DENOMINACIÓN DE LAS DEUDAS	MONEDA DE CONTRATACIÓN	INSTITUCIÓN O PAÍS ACREEDOR	SALDO INICIAL DEL PERIODO	SALDO FINAL DEL PERIODO
DEUDA PÚBLICA				
Corto Plazo				
Deuda Interna			0.00	0.00
Instituciones de Crédito			0.00	0.00
Títulos y Valores				
Arrendamientos Financieros				
Deuda Externa			0.00	0.00
Organismos Financieros Internacionales			0.00	
Deuda Bilateral				
Títulos y Valores				
Arrendamientos Financieros				
<i>Subtotal Corto Plazo</i>			<i>0.00</i>	<i>0.00</i>
Largo Plazo				
Deuda Interna			0.00	0.00
Instituciones de Crédito				
Títulos y Valores				
Arrendamientos Financieros				
Deuda Externa			0.00	0.00
Organismos Financieros Internacionales				
Deuda Bilateral				
Títulos y Valores				
Arrendamientos Financieros				
<i>Subtotal Largo Plazo</i>			<i>0.00</i>	<i>0.00</i>
Otros Pasivos	Peso	Mexico	305,893.29	443,121.94
Total Deuda y Otros Pasivos	Peso	Mexico	305,893.29	443,121.94

Bajo protesta de decir verdad declaramos que los Estados Financieros y sus Notas, son razonablemente correctos y son responsabilidad del emisor

Elaboró: Lic. Alejandro Arellano Arvizu.
 Puesto: Director Gral. Administrativo Sala Superior T.J.A.



Autorizó: Lic. Aldo Gerardo Padilla Pestaño.
 Puesto: Magistrado Presidente Sala Superior del T.J.A.

Sistema Estatal de Evaluación
Informe Analítico de la Deuda Pública y Otros Pasivos - LDF
SALA SUPERIOR TRIBUNAL DE JUSTICIA ADMINISTRATIVA DEL ESTADO DE SONORA

ETCA-1-09

Del 01 de enero al 31 de marzo de 2018
(PESOS)
TRIMESTRE: PRIMERO 2018

Denominación de la Deuda Pública y Otros Pasivos (c)	Saldo al 31 de diciembre de 2017 (d)	Disposiciones del Periodo (e)	Amortizaciones del Periodo (f)	Revaluaciones, Reclasificaciones y Otros Ajustes (g)	Saldo Final del Periodo (h) $h=d+e-f+g$	Pago de Intereses del Periodo (i)	Pago de Comisiones y demás costos asociados durante el Periodo (j)
1. Deuda Pública (1=A+B)							
A. Corto Plazo (A=a1+a2+a3)							
a1) Instituciones de Crédito							
a2) Títulos y Valores							
a3) Arrendamientos Financieros							
B. Largo Plazo (B=b1+b2+b3)							
b1) Instituciones de Crédito							
b2) Títulos y Valores							
b3) Arrendamientos Financieros							
2. Otros Pasivos	305,893.29				443,121.94		
3. Total de la Deuda Pública y Otros Pasivos (3=1+2)	305,893.29				443,121.94		
4. Deuda Contingente 1 (Informativo)							
A. Deuda Contingente 1							
B. Deuda Contingente 2							
C. Deuda Contingente XX							
5. Valor de Instrumentos Bono Cupón Cero 2 (Informativo)							
A. Instrumento Bono Cupón Cero 1							
B. Instrumento Bono Cupón Cero 2							
C. Instrumento Bono Cupón Cero XX							

Se refiere a cualquier financiamiento sin fuente o garantía de pago definida, que sea asumida de manera solidaria o subsidiaria por las Entidades Federativas con sus Municipios, organismos descentralizados y empresas de participación estatal mayoritaria y fideicomisos, locales o municipales, y por los Municipios con sus respectivos organismos descentralizados y empresas de participación municipal mayoritaria.
Se refiere al valor del Bono Cupón Cero que respalda el pago de los créditos asociados al mismo (Activo).

Obligaciones a Corto Plazo (k)	Monto Contratado (l)	Plazo Pasado (m)	Tasa de Interés (n)	Comisiones y Costos Relacionados (o)	Tasa Efectiva (p)
6. Obligaciones a Corto Plazo (Informativo)					
A. Crédito 1					
B. Crédito 2					
C. Crédito XX					

Bajo protesta de decir verdad declaramos que los Estados Financieros y sus Notas, son razonablemente correctos y son responsabilidad del emisor



Autorizó: Lic. Aldo Gerardo Padilla Pestaño.
Puesto: Magistrado Presidente Sala Superior del T.J.A.

Elaboró: Lic. Alejandro Arellano Arvizu.
Puesto: Director Gral. Administrativo Sala Superior T.J.A.

TRIBUNAL DE JUSTICIA ADMINISTRATIVA
DEL ESTADO DE SONORA

10

Sistema Estatal de Evaluación
Informe Analítico de Obligaciones Diferentes de Financiamientos – LDF
SALA SUPERIOR TRIBUNAL DE JUSTICIA ADMINISTRATIVA DEL ESTADO DE SONORA

Del 01 de enero al 31 de marzo de 2018
(PESOS)

TRIMESTRE: PRIMERO 2018

Denominación de las Obligaciones Diferentes de Financiamiento (c)	Fecha del Contrato (d)	Fecha de inicio de operación del proyecto (e)	Fecha de vencimiento (f)	Monto de la inversión pactado (g)	Plazo pactado (h)	Monto promedio mensual del pago de la contraprestación (i)	Monto promedio mensual del pago de la contraprestación correspondiente al pago de inversión (j)	Monto pagado de la inversión al XX de XXXXXX de 2018 (k)	Monto pagado de la inversión actualizado al XX de XXXXXX de 2018 (l)	Saldo pendiente por pagar de la inversión al XX de XXXXXX de 2018 (m = g - l)
NADA QUE INFORMAR										
A. Asociaciones Público Privadas (APP's) (A=a+b+c+d) a) APP 1 b) APP 2 c) APP 3 d) APP XX										
B. Otros Instrumentos (B=a+b+c+d) a) Otro Instrumento 1 b) Otro Instrumento 2 c) Otro Instrumento 3 d) Otro Instrumento XX										
C. Total de Obligaciones Diferentes de Financiamiento (C=A+B)										

Bajo protesta de decir verdad declaramos que los Estados Financieros y sus Notas, son razonablemente correctos y son responsabilidad del emisor

Elaboró: Lic. Alejandro Arellano Arvizu.
Puesto: Director General Administrativo Sala Superior T.J.A.

Autorizó: Lic. Aldo Gerardo Padilla Pestaño.
Puesto: Magistrado Presidente Sala Superior del T.J.A.



TRIBUNAL DE JUSTICIA ADMINISTRATIVA
DEL ESTADO DE SONORA

Sistema Estatal de Evaluación
Informe sobre Pasivos Contingentes
SALA SUPERIOR TRIBUNAL DE JUSTICIA ADMINISTRATIVA DEL ESTADO DE SONORA
Al 31 de marzo de 2018
(PESOS)

ETCA-I-11

TRIMESTRE: PRIMERO 2018

A Corto Plazo

NADA QUE INFORMAR

A Mediano Plazo

NADA QUE INFORMAR

INFORME SOBRE PASIVOS CONTINGENTES: Informar las obligaciones que tienen su origen en

hechos específicos e independientes del pasado que en el futuro pueden ocurrir o no, y de


acuerdo con lo que acontezca, desaparecen o se convierten en pasivos reales por ejemplo,

juicios, garantías, avales, costos de planes de pensiones, jubilaciones, etc.


A Largo Plazo

NADA QUE INFORMAR

Bajo protesta de decir verdad declaramos que los Estados Financieros y sus Notas, son razonablemente correctos y son responsabilidad del emisor


Elaboró: Lic. Alejandro Arellano Arvizu.
Puesto: Director Gral. Administrativo Sala Superior




Autorizó: Lic. Aldo Gerardo Padilla Pestaño.
Puesto: Magistrado Presidente Sala Superior del T.J.A

TRIBUNAL DE JUSTICIA ADMINISTRATIVA
DEL ESTADO DE SONORA

Sistema Estatal de Evaluación
Notas a los Estados Financieros
Sala Superior Tribunal de Justicia Administrativa del Estado de Sonora
al 31 de marzo de 2018
(PESOS)

ETCA-I-12

Pag. 1

TRIMESTRE: PRIMERO 2018

I) NOTAS A LOS ESTADOS FINANCIEROS

1.- Introducción.

Con el Propósito de dar cumplimiento a los artículos 46 y 49 de la Ley General de Contabilidad Gubernamental, los Organismos Autónomos integrarán a la información las Notas a los Estados Financieros, con la finalidad de revelar y proporcionar información adicional y suficiente que amplíe y de significado a los datos contenidos en los reportes.

A continuación se presentan los tres tipos de notas que acompañan los estados financieros a saber:

- a).- Notas de desglose,
- b).- Notas de memoria
- c).- Notas de gestión administrativa

A.- NOTA DE DESGLOSE

I. Notas al Estado de Situación Financiera

Activo

Efectivo y Equivalentes

Se celebró contrato de servicios bancarios, en HSBC México, S.A., para la recepción de las transferencias de parte del Gobierno del Estado, y los pagos que se generen en el ejercicio del presupuesto, se cuenta con chequera, así como banca electrónica, el saldo en la partida de Bancos al 31 de marzo de 2018 es de \$ 74,670.15

La partida Depósitos de Fondos de Terceros en Garantía presenta un saldo de \$243,204.00, corresponde al contrato de arrendamiento del inmueble que ocupa este Tribunal \$200,000.00 y a Comisión Federal de Electricidad \$26,204.00. ambos contratos corresponden al edificio ubicado en Blvd. Jesús García Morales no. 114, colonia el llano de esta ciudad. y 17,000.00 corresponde al contrato de arrendamiento de la Oficina de la Dirección Gral. Administrativa del T.J.A.

Derechos a Recibir Efectivo o Equivalentes y Bienes o Servicios a Recibir

El saldo de la cuenta Deudores Diversos por Cobrar a Corto Plazo, corresponde a Servidores Públicos por concepto de gastos por comprobar, por la cantidad de \$ 40,832.87 (cuenta 1123-01)

Bienes Disponibles para Su Transformación o Consumo (Inventario). No Aplica

Inversiones Financieras. No aplica

Bienes Muebles, Inmuebles e Intangibles

Se informa por cuenta, los rubros de Bienes Muebles, manifestando que los bienes se encuentran en buenas condiciones:

1241-1-51101.- Mobiliario	1,514,448.34	\$ 6,400,806.94
1241-3-51501.- Bienes Informáticos	1,418,676.88	
1241-9-51901.-Equipo de Administración	104,660.32	
1241-1-52101.- Equipos y Aparatos Audiovisuales	42,651.22	
1242-3-52301.- Cámaras Fotográficas y de video	23,535.00	
1244-1-54101.- Automóviles y Camiones	3,030,900.00	
1246-5-56501.- Equipo de Comunicación y Telecomunicación	146,885.17	
1246-6-56601.- Maquinaria y Equipo eléctrico y Electrónico	41,944.81	
1246-9-56902.- Otros Bienes Muebles	77,105.20	

La depreciación acumulada al 31 de marzo del 2018, no presenta variación respecto a la registrada al 31 de dic. del 2017, (por lo regular se actualiza anualmente) y es registrada de acuerdo con los parámetros de estimación de vida útil de los bienes muebles:

		Años de Vida Útil	
Depreciación acumulada de bienes muebles:			
1263-51101.- Depreciación Acumulada de Mobiliario de Oficina y Estantería	289,909.51	10	\$1,829,769.43
1263-51501.- Depreciación Acumulada de Bienes Informáticos	736,253.46	3	
1263-51901.- Depreciación de Equipo de Administración	14,041.31	10	
1263-52101.- Depreciación Acumulada de Equipos y Aparatos Audiovisuales	13,070.31	3	
1263-52301.- Depreciación Acumulada de Cámaras Fotográficas	6,155.39	3	
1263-54101.- Depreciación Acumulada de Automóviles y Camiones	738,143.47	5	
1263-56501.- Depreciación Acumulada de Equipo de Comunicación y Tel.	19,273.75	5	
1263-56601.- Depreciación Acumulada de Maquinaria y Equipo Eléctrico	8,424.45	10	
1263-56902.- Depreciación Acumulada de otros bienes	4,497.78	10	

Sistema Estatal de Evaluación
Notas a los Estados Financieros
Sala Superior Tribunal de Justicia Administrativa del Estado de Sonora
al 31 de marzo de 2018
(PESOS)

ETCA-I-12

Pag. 2

TRIMESTRE: PRIMERO 2018

Del proceso de trámite para que los bienes muebles que se adquirieron hasta el 31 de diciembre el 2014, se otorgaron en comodato a este Tribunal de parte del Gobierno del Estado, y a los vehículos de mayor antigüedad se les tramitó su baja ante la Comisión Estatal de Bienes y Servicios.

Estimaciones y Deterioros. No aplica

Otros Activos. No aplica

Pasivo

Cuentas por Pagar		
2112 Proveedores por Pagar a Corto Plazo	\$406,381.62	\$443,121.94
2117 Retenciones y Contribuciones por pagar a corto plazo (ISR)	\$4,234.74	
2199 Otros Pasivos Circulantes	\$14,920.34	
2211 Proveedores por pagar a largo plazo	\$17,585.24	

II. Notas al Estado de Actividades

Ingresos de Gestión

Transferencias, Asignaciones, Subsidios y Otras Ayudas	<u>11,221,816.07</u>
Total de Ingresos y otros beneficios:	11,221,816.07

Estas transferencias corresponden a los Subsidios que provienen de recursos del Estado durante los meses de enero, febrero y marzo.

Gastos y Otras Pérdidas

Gastos de Funcionamiento	11,253,694.27
Servicios Personales	9,113,182.81
Materiales y Suministros	672,167.84
Servicios Generales	1,468,343.62

El Gasto de Servicios Personales es el mas significativo correspondiendo un 80.97 % del total de los gastos.

III. Notas al Estado de Flujo de Efectivo

Efectivo y Equivalentes

Análisis de los saldos inicial y final que figuran en la última parte del Estado de Flujo de Efectivo en la cuenta de Efectivo y Equivalentes:

Concepto	31/MZO/2017	31/MZO/2018
Efectivo	5,000.00	0.00
Bancos	1,449,698.01	74,670.15
Depósitos en Garantía	226,204.00	243,204.00
Deudores Diversos por Cobrar a Corto Plazo	67,160.49	40,832.87
Anticipo a Proveedores por Adquisición de Bienes	1,098.14	0.00
Saldo Final	1,749,160.64	358,707.02

Análisis de los Flujos de Efectivo Netos de las Actividades de Operación

Concepto	31/MZO/2017	31/MZO/2018
Flujos Netos de Efectivo por Actividades de Operación	567,534.30	200,123.42
Flujos Netos de Efectivo por Actividades de Inversión	-21,796.47	-71,704.75
Disminución Neta en el Efectivo y Equivalentes al efectivo	545,737.83	128,418.67

Las adquisiciones de bienes muebles en el período 2018 ascienden a \$71,704.75.

Sistema Estatal de Evaluación
Notas a los Estados Financieros
Sala Superior Tribunal de Justicia Administrativa del Estado de Sonora
al 31 de marzo de 2018
(PESOS)

ETCA-I-12

Pag. 3

TRIMESTRE: PRIMERO 2018

IV. Notas al Estado de Variación en la Hacienda Pública

El saldo neto en la Hacienda Pública/Patrimonio generado es de \$ 4'486,622.59

Resultados de Ejercicio Anteriores	\$4,518,500.79
Resultados del Ejercicio al 31 marzo 2018	\$4,486,622.59

La totalidad de los subsidios recibidos son del Estado.

V. Notas a la Conciliación entre los Ingresos Presupuestarios y los Contables

Las Conciliaciones fueron elaboradas de conformidad con el acuerdo por el que se emite el formato de conciliación entre los ingresos presupuestarios y contables, así como entre los egresos presupuestarios y los gastos contables, aprobado por el Consejo Nacional de Armonización Contable con fundamento en los artículos 6, 7 y 9 de la Ley General de Contabilidad Gubernamental.

B.- NOTAS DE MEMORIA

A.- CUENTAS DE ORDEN:

Las cuentas de orden que aparecen en el Estado de Situación Financiera, reflejan los movimientos de valores que no afectan o modifican a este, sin embargo su incorporación es necesaria con fines de recordatorio contable, de control y en general sobre los aspectos administrativos, o bien, para consignar los derechos o responsabilidades contingentes que puedan, o no, presentarse en el futuro.

BIENES EN CONCESIONADO O EN COMODATO

Bienes bajo contrato en comodato	\$1,894,679.41
Contrato de comodato por bienes	\$1,894,679.41

CUENTAS DE ORDEN PRESUPUESTAL DE LOS INGRESOS

Ley de Ingresos Estimada	\$46,445,100.63
Ley de Ingresos por Ejecutar	\$35,223,284.56
Modificaciones a la Ley de Ingresos Estimada	\$54,333.30
Ley de Ingresos Devengada	\$11,276,149.37
Ley de Ingresos Recaudada	\$11,276,149.37

CUENTAS DE ORDEN PRESUPUESTAL DE LOS EGRESOS:

Presupuesto de Egresos Aprobado	\$46,445,100.63
Presupuesto de Egresos por Ejercer	\$6,006,801.06
Modificaciones al Presupuesto de Egresos Aprobado	\$54,333.30
Presupuesto de Egresos Comprometido	\$40,492,632.87
Presupuesto de Egresos Devengado	\$11,325,399.02
Presupuesto de Egresos Ejercido	\$10,984,936.34
Presupuesto de Egresos Pagado	\$10,907,228.83

C. NOTAS DE GESTION ADMINISTRATIVA

1.- Introducción.

El objetivo del presente documento es la revelación del contexto y de los aspectos económicos-financieros mas relevantes que influyeron en las decisiones del periodo, y que deberán ser considerados en la elaboración de los Estados Financieros para la mayor comprensión de los mismos y sus particularidades.

Sistema Estatal de Evaluación
Notas a los Estados Financieros
Sala Superior Tribunal de Justicia Administrativa del Estado de Sonora
al 31 de marzo de 2018
(PESOS)

ETCA-I-12

Pag. 4

TRIMESTRE: PRIMERO 2018

2.- Panorama Económico y Financiero.

El año 2015 fue el inicio del Tribunal de lo Contencioso Administrativo del Estado de Sonora, como órgano colegiado, de plena jurisdicción, con autonomía jurídica y presupuestal. Para el logro de la misión, de la visión y de las metas planeadas en el presente ejercicio fiscal, se autorizó un tope financiero anual de \$46'445,100.63 (Cuarenta y seis millones cuatrocientos cuarenta y cinco mil cien pesos 63/100 m.n.)

3.- Autorización e Historia.

El 26 de enero de 1977, se publicó en el Boletín Oficial del Gobierno del Estado de Sonora, la Ley Orgánica del Tribunal de lo Contencioso Administrativo para el Estado de Sonora, que creó al Tribunal de lo Contencioso Administrativo para el Estado de Sonora, como un organismo autónomo en el ejercicio de sus atribuciones y de simple anulación.

El 04 de diciembre de 2014, se publicó en el Boletín Oficial del Gobierno del Estado, la Ley de Justicia Administrativa, que transformó al Tribunal de lo Contencioso Administrativo de Unitario a Colegiado y lo dotó de plena autonomía jurisdiccional y presupuestal. En su artículo 2° se señala que: "**La jurisdicción administrativa la ejercerá el Tribunal de lo Contencioso Administrativo, órgano autónomo dotado de plena jurisdicción para dictar resoluciones e imperio para hacerlas cumplir; así como de independencia presupuestal para garantizar la imparcialidad de su actuación**".

De acuerdo a las reformas constitucionales del 27 de mayo de 2015, publicadas en el Diario Oficial de la Federación, se amplía la competencia de este Tribunal, en materia de combate a la corrupción (artículo 109 Constitucional).

Con fundamento en la Ley Número 102 que reforma, deroga y adiciona diversas disposiciones de la Constitución Política del Estado de Sonora, publicada en el Boletín del Estado el 13 de enero de 2017, mediante edición especial, este Tribunal de lo Contencioso Administrativo, los recursos materiales, presupuestales, humanos, así como los bienes muebles e inmuebles y contratos, pasan al **Tribunal de Justicia Administrativa** (Artículo Décimo Transitorio)

Por lo que el Estado de Sonora, avanza en materia de derecho administrativo, permitiendo que el ciudadano tenga acceso a una impartición de justicia administrativa imparcial, pronta y expedita, dando cumplimiento además, a lo ordenado en los artículos 14 y 16 Constitucional, que establece que todo mexicano tiene derecho a que se le haga justicia por Tribunales plenamente facultados y capacitados.

Por otra parte, y desde 1977, entre tanto, se instala un Tribunal de Conciliación y Arbitraje, este Tribunal, también tiene facultades para resolver conflictos de carácter laboral burocrático.

4.- Organización y Objeto Social.

a) Objeto Social

El objeto del Tribunal de Justicia Administrativa es regular la impartición de la justicia administrativa en el Estado de Sonora y sus disposiciones son de orden público e interés social. Y tiene facultades para conocer y resolver las controversias que se susciten en relación con la legalidad, interpretación, cumplimiento y efectos de actos, procedimientos y resoluciones de naturaleza administrativa y fiscal, que emitan, ordenen, ejecuten o traten de ejecutar las autoridades del Estado, de los Municipios, sus organismos descentralizados o cualquier persona o institución que funja como autoridad y cuya actuación afecte la esfera jurídica de los particulares, con fundamento en los artículos 1° y 3° de la Ley de Justicia Administrativa para el Estado de Sonora.

Asimismo y de acuerdo con la Ley del Servicio Civil, entre tanto, se instala un Tribunal de Conciliación y Arbitraje. Este Colegiado también tiene facultades para resolver conflictos de carácter laboral burocrático.

b) Principal Actividad

De acuerdo con el artículo 13 de la Ley de Justicia Administrativa para el Estado de Sonora, este Colegiado tiene facultades para conocer y resolver juicios que se susciten en relación con la legalidad, interpretación, cumplimiento y efectos de actos, procedimientos y resoluciones de naturaleza administrativa y fiscal que emitan las autoridades Estatales, Municipales o sus Organismos Descentralizados y cuya actuación afecte la esfera jurídica de los particulares; que se presenten contra actos en materia administrativa o fiscal, que configuren negativa ficta de las autoridades del Estado, de los Municipios o de los Organismos Descentralizados Estatales o Municipales; de lesividad, que son aquellos promovidos por la autoridad, para que sean nulificadas las resoluciones administrativas o fiscales favorables

Sistema Estatal de Evaluación
Notas a los Estados Financieros
Sala Superior Tribunal de Justicia Administrativa del Estado de Sonora
al 31 de marzo de 2018
(PESOS)

ETCA-I-12

Pag. 5

TRIMESTRE: PRIMERO 2018

a los particulares, que causen una lesión a la Administración Pública Estatal o Municipal o a sus Organismos Descentralizados por contravenir alguna disposición de los ordenamientos locales vigentes; en los que se reclame responsabilidad civil objetiva al Estado, a los Municipios o a sus Organismos Descentralizados; en lo que se impugne el establecimiento de responsabilidad administrativa a Servidores Públicos Estatales, Municipales o de sus Organismos Descentralizados, en los términos de la Ley de Responsabilidades de los Servidores Públicos del Estado; que se refieran a la interpretación y cumplimiento de contratos de naturaleza administrativa en que sean parte el Estado, los Municipios o sus Organismos Descentralizados; que se promuevan en materia fiscal con el objeto de que se declare la configuración de la Positiva Ficta en que incurran las autoridades del Estado, del Municipio o de sus Organismos Descentralizados, cuando esta figura legal se prevea en las leyes aplicables; que se inicien en los términos de la fracción I del presente artículo y que se dicten, ordenen, ejecuten o traten de ejecutar por personas o instituciones que funjan como autoridades administrativas o fiscales y cuya actuación afecte la esfera jurídica de los particulares; y que le señalen otras leyes y reglamentos.

En virtud de la competencia que otorga la Ley del Servicio Civil para el Estado de Sonora, este Colegiado también tiene facultades para resolver conflictos de carácter laboral burocrático, hasta en tanto, se cree un Tribunal de Conciliación y Arbitraje para los Servidores Públicos del Estado y de los Municipios.

c) Ejercicio Fiscal

En este Informe se presenta el resultado del ejercicio presupuestal al 31 de marzo de 2018, mediante los Estados Financieros y las notas que lo acompañan.

d) Régimen Jurídico

Ley No. 185 de Justicia Administrativa para el Estado de Sonora
Ley No. 40 del Servicio Civil para el Estado de Sonora
Constitución Política de los Estados Unidos Mexicanos
Constitución Política del Estado Libre y Soberano de Sonora
Ley Orgánica del Poder Ejecutivo del Estado de Sonora
Ley No. 38 del Instituto de Seguridad y Servicios Sociales de los Trabajadores del Estado de Sonora
Ley No. 40 de Planeación del Estado de Sonora
Ley No. 54 de Responsabilidades de los Servidores Públicos del Estado y de los Municipios
Ley General de Contabilidad Gubernamental
Ley No. 188 del Presupuesto de Ingresos del Estado de Sonora
Decreto No. 165 del Presupuesto de Egresos del Gobierno del Estado de Sonora
Ley No. 6 de Adquisiciones, Arrendamientos y Prestación de Servicios Relacionados con Bienes Muebles de la Administración Pública Estatal
Ley 156 de Acceso a la Información Pública y Protección de Datos Personales del Estado de Sonora
Y sus Reglamentos.

e) Consideraciones Fiscales del Ente: Revelar el tipo de contribuciones que esté obligado a pagar o retener

De acuerdo con Cédula de Identificación Fiscal, con el Registro Federal de Contribuyentes TLC1412041S2, y fecha de inicio de operaciones el 04 de diciembre del año 2014, esta obligado a lo siguiente:

Entero de Retenciones Mensuales de ISR por Sueldos y Salarios (*)

Declaración Informativa Mensual de Proveedores

Declaración Anual Informativa de los Ingresos Obtenidos y los gastos efectuados del régimen de Personas Morales con Fines No Lucrativos. Impuesto sobre la Renta

(*) el entero de retenciones mensuales de ISR, lo ha estado pagando ante el SAT, la subsecretaría de Recursos Humanos, dentro del pago global de las retenciones del Gobierno del Estado.

f) Estructura Organizacional Básica:

La Sala Superior del Tribunal de Justicia Administrativa del Estado de Sonora, de acuerdo con la Ley de Justicia Administrativa y a su Reglamento, publicado en el Boletín Oficial el 02 de julio de 2015:

Sistema Estatal de Evaluación
Notas a los Estados Financieros
Sala Superior Tribunal de Justicia Administrativa del Estado de Sonora
al 31 de marzo de 2018
(PESOS)

ETCA-I-12

Pag. 6

TRIMESTRE: PRIMERO 2018

Esta integrado por un Magistrado Presidente, cuatro Magistrados Propietarios, un Secretario General de Acuerdos, un Secretario General Adjunto a Presidencia; un Director General Administrativo, un Contralor y un Director General Jurídico; cada Ponencia cuenta con Secretarios de Acuerdos y Proyectos, Actuarios Notificadores y Ejecutores, Secretarios Particulares, Asistentes Ejecutivos y Secretarios Auxiliares; respecto al área administrativa cuenta con tres Profesionales Especializados.

g) Fideicomisos, Mandatos y Análogos de los cuales el Fideicomitente o Fideicomisario
No aplica.

5.- Bases de Preparación de los Estados Financieros.

a) Los Estados Financieros generados en el Tribunal de Justicia Administrativa del Estado de Sonora, mediante el uso del Sistema Contable SAAC.NET, como herramienta para registrar las operaciones contables, administrativas y financieras, y que cumple plenamente con la normatividad emitida por el CONAC, por lo que están preparados de acuerdo con los Principios de Contabilidad Gubernamental.

b) La normatividad aplicada para el reconocimiento, valuación y revelación de los diferentes rubros es mediante el costo histórico.

c) Los postulados básicos de la Ley de Contabilidad Gubernamental aprobados por el CONAC, que sustentan de manera técnica el registro de nuestras operaciones contables, para con ello uniformar con el resto de la entidad los métodos, procedimientos y prácticas contables:

1. Sustancia Económica, para la adecuada toma de decisiones
2. Ente Público, como Órgano Autónomo
3. Existencia Permanente, actividad por tiempo indefinido
4. Revelación Suficiente, muestran la situación financiera amplia y clara
5. Importancia Relativa, Informar sobre aspectos importantes
6. Registro e Integración Presupuestaria, se registra el presupuesto del ingreso, del egreso y su ejercicio
7. Consolidación de la Información Financiera, somos el único Tribunal en el Estado.
8. Devengo Contable, se registra cabalmente el presupuesto devengado independiente de la fecha de pago
9. Valuación, todos los eventos se contabilizan a costo histórico
10. Dualidad Económica, todo gasto refleja en que se utilizó
11. Consistencia, se contabiliza con el mismo criterio operaciones similares

d) Normatividad Supletoria

No aplica

e) Para las entidades que por primera vez esten implementando la base devengado de acuerdo a la Ley de Contabilidad Gubernamental.

El ejercicio 2015, fue el primer año que este Tribunal tiene suficiencia presupuestal, por ello se implementó para el registro de las operaciones contables, el Sistema Automatizado de Contabilidad Gubernamental version 6, del Instituto para el Desarrollo Técnico de las Haciendas Públicas, y que cumple con los lineamientos que exige el Consejo Nacional de Armonización Contable (CONAC).

6.- Políticas de Contabilidad Significativas.

Se informará sobre:

a) Actualización:

Los bienes muebles expresados en los Estados Financieros, en su mayoría se adquirieron en el ejercicio fiscal 2015

b) Informar sobre la realización de operaciones en el extranjero:

No se realizaron operaciones en el Extranjero

c) Método de valuación de la Inversión

No se cuenta con Inversiones

d) Sistema y Método de Inventarios y Costo de lo Vendido

Se registra a valor histórico

e) Beneficios a Empleados

Los empleados de base y confianza, reciben las prestaciones a que tienen derecho los servidores públicos del Estado de Sonora.

Sistema Estatal de Evaluación
Notas a los Estados Financieros
Sala Superior Tribunal de Justicia Administrativa del Estado de Sonora
al 31 de marzo de 2018
(PESOS)

ETCA-I-12

Pag. 7

TRIMESTRE: PRIMERO 2018

f) **Provisiones**
 Se registraron provisiones de contratos, debido a que es suficiente el presupuesto autorizado para provisionar mensualmente al inicio del ejercicio, a excepción del servicio de limpieza del inmueble, que se provisionó del mes de enero a Mayo, como fue contratado.

g) **Reservas.** No aplica

h) **Cambios en Políticas Contables**
 No se han realizado cambios.

i) **Reclasificaciones**
 No se han realizado reclasificaciones.

j) **Depuración y cancelación de saldos**
 No se han realizado depuraciones y cancelaciones de saldos.

7.- **Posición en Moneda Extranjera y Protección por Riesgo Cambiario.** No aplica

8.- **Reporte Analítico del Activo.**

Se informa lo siguiente:

a) **Vida útil o porcentajes de depreciación**

Los bienes muebles, que han adquirido, serán depreciados de acuerdo con los porcentajes de marca la Ley General de Contabilidad Gubernamental, como sigue:

Bienes Muebles	Porcentaje
Mobiliario de Oficina y Estantería	10.00%
Equipo de Computo y equipo fotográfico	33.33%
Equipo de Transporte	20.00%

b) **Cambios en el Porcentaje de Depreciación.** No aplica

c) **Importe de gastos capitalizados.** No aplica

d) **Riesgos por tipo cambiario.** No aplica

e) **Valor activado en el ejercicio de los bienes construidos por la entidad.** No aplica

f) **Otras circunstancias de carácter significativo que afecten el activo.** No aplica

g) **Desmantelamiento de Activos, procedimientos, implicaciones, efectos contables.** No aplica

h) **Administración de Activos, planeación con el objetivo de que el ente los utilice de manera mas efectiva**
 Como en todos los ejercicios presupuestales, durante este año se optimizaran los recursos con el fin de mejorar la atención a la ciudadanía.

9.- **Fideicomisos, mandatos y Análogos.** No aplica

10.- **Reporte de la Recaudación**

Recurso	Concepto	Ley de Ingresos	Ampliación	Modificado	Recaudado	% de Avance de la Recaudación
Estatal	Subsidios	46,445,100.63	54,333.30	46,499,433.93	11,276,149.37	24.25%

11.- **Información sobre la Deuda y Reporte Analítico de la Deuda.** No aplica

12.- **Calificaciones Otorgadas.** No aplica

Sistema Estatal de Evaluación
Notas a los Estados Financieros
Sala Superior Tribunal de Justicia Administrativa del Estado de Sonora
al 31 de marzo de 2018
(PESOS)

ETCA-I-12

Pag. 8

TRIMESTRE: PRIMERO 2018

13.- Proceso de Mejora.

a) Principales Políticas de Control Interno

Debido a la transición de este Tribunal, para constituirse como un Órgano Autónomo, se incremento la plantilla de personal, por lo que se organizó de una manera equitativa la asignación de juicios a cada ponencia, y estas a su vez se organizaron de la mejor manera para su correcto desempeño y dar cumplimiento a las metas programadas, en cuanto al área Administrativa, se cuenta con un director general administrativo y un contralor, distribuyendo las funciones en tres áreas: Contabilidad, Presupuestación y Recursos Humanos, con el fin de proporcionar las herramientas necesarias, suficientes y oportunas a toda la planta laboral.

b) Medidas de desempeño financiero, metas y alcance

Para las compras de materiales, bienes muebles y servicios, se elabora una orden de compra o servicio, dirigida al proveedor, debidamente autorizada, se consulta que cuente con suficiencia presupuestal, buscando calidad y precio bajo, en cuanto a la recepción de la factura, debe de cumplir con los requisitos fiscales vigentes, y estar autorizada antes de pagar.

Los vehículos estan asignados a los Actuarios Ejecutores y Notificadores para el desempeño de sus labores, reportando inmediatamente cualquier falla que presente el vehículo, el suministro de combustible es por medio de vales, cuentan con póliza de seguro, y quienes los utilizan deben contar con licencia de conducir vigente y se lleva bitácora del mantenimiento.

Las contrataciones de personal, se realizan conforme a los requisitos que exige la Subsecretaría de Recursos Humanos.

14.- Información por Segmentos. No aplica

15.- Eventos Posteriores al Cierre. No aplica


16.- Partes Relacionadas.

Se declara que en el Tribunal de Justicia Administrativa del Estado de Sonora, no existen partes relacionadas que pudieran ejercer influencia significativa sobre la toma de decisiones financieras y operativas.


17.- Responsabilidad sobre la Presentación Razonable de los Estados Financieros.

Los estados financieros emitidos por este Tribunal estan firmados en cada hoja e incluyen al final la siguiente leyenda: Bajo protesta de decir verdad declaramos que los Estados Financieros y sus notas, son razonablemente correctos y son responsabilidad del emisor".

ELABORA


ALEJANDRO ARELLANO ARVIZU
DIRECTOR GRAL. ADMINISTRATIVO

AUTORIZA


LIC. ALDO GERARDO PADILLA PESTAÑO
MAGISTRADO PRESIDENTE



TRIBUNAL DE JUSTICIA ADMINISTRATIVA
DEL ESTADO DE SONORA

SALA SUPERIOR TRIBUNAL DE JUSTICIA ADMINISTRATIVA DEL ESTADO DE SONORA

Del 01 de enero al 31 de marzo de 2018

TRIMESTRE: PRIMERO 2018

(PESOS)

Rubros de los Ingresos	Ingresos Estimado Original Anual (1)	Ampliaciones y Reducciones (+ ó -) (2)	Ingresos Modificado Anual (3= 1 +2)	Ingresos Devengado Acumulado (4)	Ingresos Recaudado Acumulado (5)	Diferencia (6= 5 - 1)
Impuestos	0	0	0	0	0	0
Cuotas y Aportaciones de Seguridad Social	0	0	0	0	0	0
Contribuciones de Mejoras	0	0	0	0	0	0
Derechos	0	0	0	0	0	0
Productos	0	0	0	0	0	0
Corriente	0	0	0	0	0	0
Capital	0	0	0	0	0	0
Aprovechamientos	0	54,333	54,333	54,333	54,333	54,333
Corriente	0	54,333	54,333	54,333	54,333	54,333
Capital	0	0	0	0	0	0
Ingresos por Ventas de Bienes y Servicios	0	0	0	0	0	0
Participaciones y Aportaciones	0	0	0	0	0	0
Transferencias, Asignaciones, Subsidios y Otras Ayudas FEDERALES	0	0	0	0	0	0
Transferencias, Asignaciones, Subsidios y Otras Ayudas ESTATALES	46,445,100.63	0	46,445,100.63	11,221,816.07	11,221,816.07	-35,223,284.56
Ingresos Derivados de Financiamientos	0	0	0	0	0	0
Total	46,445,100.63	54,333.30	46,499,433.93	11,276,149.37	11,276,149.37	-35,168,951.26
Ingresos Excedentes 1						

SALA SUPERIOR TRIBUNAL DE JUSTICIA ADMINISTRATIVA DEL ESTADO DE SONORA

Del 01 de enero al 31 de marzo de 2018

(PESOS)

TRIMESTRE: PRIMERO 2018

Estado Analítico de Ingresos	Ingresos Estimado Original Anual (1)	Ampliaciones y Reducciones (+ 6 -) (2)	Ingresos Modificado Anual (3= 1 + 2)	Ingresos Devengado Acumulado (4)	Ingresos Recaudado Acumulado (5)	Diferencia (6= 5 - 1)
Por Fuente de Financiamiento						
Ingresos del Gobierno	0	54,333	54,333	54,333	54,333	54,333
Impuestos	0	0	0	0	0	0
Contribuciones de Mejoras						
Derechos						
Productos	0	0	0	0	0	0
Corriente						
Capital						
Aprovechamientos	0	54,333	54,333	54,333	54,333	54,333
Corriente						
Capital						
Participaciones y Aportaciones						
Transferencias, Asignaciones, Subsidios y Otras Ayudas						
Ingresos de Organismos y Empresas	46,445,100.63	0.00	46,445,100.63	11,221,816.07	11,221,816.07	-35,223,284.56
Cuotas y aportaciones de Seguridad Social						
Ingresos por ventas de Bienes y Servicios						
Transferencias, Asignaciones, Subsidios y Otras Ayudas, FEDERALES	0	0	0	0	0	0
Transferencias, Asignaciones, Subsidios y Otras Ayudas, ESTATALES	46,445,100.63		46,445,100.63	11,221,816.07	11,221,816.07	-35,223,284.56
Ingresos derivados de Financiamiento	0	0	0	0	0	0
Ingresos Derivados de Financiamientos						
Total	46,445,100.63	54,333.30	46,499,433.93	11,276,149.37	11,276,149.37	-35,168,951.26
					Ingresos Excedentes 1	

Bajo protesta de decir verdad declaramos que los Estados Financieros y sus Notas son razonablemente correctos y son responsabilidad del emisor.

Elaboró: Lic. Alejandro Atellano Arvizu.

Puesto: Director Gral. Administrativo Sala Superior T.J.A.

Autorizó: Lic. Aldo Gerardo Padilla Pestaño.

Puesto: Magistrado Presidente Sala Superior del T.J.A.

TRIBUNAL DE JUSTICIA ADMINISTRATIVA
DEL ESTADO DE SONORA

Sistema Estatal de Evaluación
Estado Analítico de Ingresos Detallado - LDF
SALA SUPERIOR TRIBUNAL DE JUSTICIA ADMINISTRATIVA DEL ESTADO DE SONORA
DEL 01 ENERO AL 31 DE MARZO 2018

ETCA-II-02

TRIMESTRE: PRIMERO 2018

Concepto (c)	Ingreso					Diferencia (h)
	Estimado (d)	Ampliaciones/ (Reducciones)	Modificado	Devengado	Realizado	
Ingresos de Libre Disposición						
A. Impuestos	-	-	-	-	-	-
B. Cuotas y Aportaciones de Seguridad Social	-	-	-	-	-	-
C. Contribuciones de Mejoras	-	-	-	-	-	-
D. Derechos	-	-	-	-	-	-
E. Productos	-	-	-	-	-	-
F. Aprovechamientos	-	54,333.30	54,333.30	54,333.30	54,333.30	54,333.30
G. Ingresos por Ventas de Bienes y Servicios	-	-	-	-	-	-
H. Participaciones	-	-	-	-	-	-
(H=h1+h2+h3+h4+h5+h6+h7+h8+h9+h10+h11)	-	-	-	-	-	-
h1) Fondo General de Participaciones	-	-	-	-	-	-
h2) Fondo de Fomento Municipal	-	-	-	-	-	-
h3) Fondo de Fiscalización y Recaudación	-	-	-	-	-	-
h4) Fondo de Compensación	-	-	-	-	-	-
h5) Fondo de Extracción de Hidrocarburos	-	-	-	-	-	-
h6) Impuesto Especial Sobre Producción y Servicios	-	-	-	-	-	-
h7) 0.138% de la Recaudación Federal Participable	-	-	-	-	-	-
h8) 3.17% Sobre Extracción de Petróleo	-	-	-	-	-	-
h9) Gasolinas y Diésel	-	-	-	-	-	-
h10) Fondo del Impuesto Sobre la Renta	-	-	-	-	-	-
h11) Fondo de Estabilización de los Ingresos de las Entidades Federativas	-	-	-	-	-	-
I. Incentivos Derivados de la Colaboración Fiscal (I=i1+i2+i3+i4+i5)	-	-	-	-	-	-
i1) Tenencia o Uso de Vehículos	-	-	-	-	-	-
i2) Fondo de Compensación ISAN	-	-	-	-	-	-
i3) Impuesto Sobre Automóviles Nuevos	-	-	-	-	-	-
i4) Fondo de Compensación de Repuestos-Intermedios	-	-	-	-	-	-
i5) Otros Incentivos Económicos	-	-	-	-	-	-
J. Transferencias	-	-	-	-	-	-
K. Convenios	46,445,100.63	-	46,445,100.63	11,221,816.07	11,221,816.07	35,223,284.56
K1) Otros Convenios y Subsidios	46,445,100.63	-	46,445,100.63	11,221,816.07	11,221,816.07	35,223,284.56
L. Otros Ingresos de Libre Disposición (L=l1+l2)	-	-	-	-	-	-
l1) Participaciones en Ingresos Locales	-	-	-	-	-	-
l2) Otros Ingresos de Libre Disposición	-	-	-	-	-	-
II. Total de Ingresos de Libre Disposición (II=A+B+C+D+E+F+G+H+I+J+K+L)	46,445,100.63	54,333.30	46,499,433.93	11,276,149.37	11,276,149.37	35,168,561.26
Ingresos Excedentes de Ingresos de Libre Disposición						
Transferencias Federales Etiquetadas						
A. Aportaciones (A=a1+a2+a3+a4+a5+a6+a7+a8)	-	-	-	-	-	-
a1) Fondo de Aportaciones para la Nómina Educativa y Gasto Operativo	-	-	-	-	-	-
a2) Fondo de Aportaciones para los Servicios de Salud	-	-	-	-	-	-
a3) Fondo de Aportaciones para la Infraestructura Social	-	-	-	-	-	-
a4) Fondo de Aportaciones para el Fortalecimiento de los Municipios y de las Demarcaciones Territoriales del Distrito Federal	-	-	-	-	-	-
a5) Fondo de Aportaciones Múltiples	-	-	-	-	-	-
a6) Fondo de Aportaciones para la Estación Tecnológica y de Adultos	-	-	-	-	-	-
a7) Fondo de Aportaciones para la Seguridad Pública de los Estados y del Distrito Federal	-	-	-	-	-	-
a8) Fondo de Aportaciones para el Fortalecimiento de las Entidades Federativas	-	-	-	-	-	-
B. Convenios (B=b1+b2+b3+b4)	-	-	-	-	-	-
b1) Convenios de Protección Social en Salud	-	-	-	-	-	-
b2) Convenios de Descentralización	-	-	-	-	-	-
b3) Convenios de Reasignación	-	-	-	-	-	-
b4) Otros Convenios y Subsidios	-	-	-	-	-	-
C. Fondos Distintos de Aportaciones (C=c1+c2)	-	-	-	-	-	-
c1) Fondo para Entidades Federativas y Municipios Productores de Hidrocarburos	-	-	-	-	-	-
c2) Fondo Mismo	-	-	-	-	-	-
D. Transferencias, Subsidios y Subvenciones, y Pensiones y Jubilaciones	-	-	-	-	-	-
E. Otras Transferencias Federales Etiquetadas	-	-	-	-	-	-
III. Total de Transferencias Federales Etiquetadas (III=A+B+C+D+E)	-	-	-	-	-	-
IV. Ingresos Derivados de Financiamientos (III=A)	-	-	-	-	-	-
A. Ingresos Derivados de Financiamientos	-	-	-	-	-	-
V. Total de Ingresos (V=I+II+III)	46,445,100.63	54,333.30	46,499,433.93	11,276,149.37	11,276,149.37	35,168,561.26
Datos Informativos						
1. Ingresos Derivados de Financiamientos con Fuente de Pago de Ingresos de Libre Disposición	-	-	-	-	-	-
2. Ingresos Derivados de Financiamientos con Fuente de Pago de Transferencias Federales Etiquetadas	-	-	-	-	-	-
3. Ingresos Derivados de Financiamientos (B=1+2)	-	-	-	-	-	-

Bejo protesta de decir verdad declaramos que los Estados Financieros y sus Notas, son razonablemente correctos y son responsabilidad del emisor

Elaboró: Lic. Alejandro Arellano Arvizu.
Puesto: Director Gral. Administrativo Sala Superior T.J.A.

Autorizó: Lic. Aldo Gerardo Padilla Restrepo
Puesto: Magistrado Presidente Sala Superior del T.J.A.




Sistema Estatal de Evaluación
 Conciliación entre los Ingresos Presupuestarios y Contables
SALA SUPERIOR TRIBUNAL DE JUSTICIA ADMINISTRATIVA DEL ESTADO DE SONORA
 Al 31 de marzo de 2018
 (PESOS) TRIMESTRE: PRIMERO 2018


ETCA-II-03 ✓

1. Ingresos Presupuestarios		11,276,149.37
(MAS)		
2. Ingresos contables no presupuestarios		0.00
Incremento por variación de inventarios	-	
Disminución del exceso de estimaciones por pérdida o deterioro u obsolescencia	-	
Disminución del exceso de provisiones	-	
Otros Ingresos y beneficios varios	-	
Otros Ingresos contables no presupuestarios	-	
(MENOS)		
3. Ingresos presupuestarios no contables		0.00
Productos de capital	0	
Aprovechamientos de capital	0	
Ingresos derivados de financiamientos	0	
Otros Ingresos presupuestarios no contables	0	
4. Ingresos Contables (4= 1 + 2 - 3)		11,276,149.37

Bajo protesta de decir verdad declaramos que los Estados Financieros y sus Notas, son razonablemente correctos y son responsabilidad del emisor



 Elaboró: Lic. Alejandro Arellano Arvizu.
 Puesto: Director Gral. Administrativo Sala Superior T.J.A




 Autorizó: Lic. Aldo Gerardo Padilla Pestaño.
 Puesto: Magistrado Presidente Sala Superior del T.J.A




TRIBUNAL DE JUSTICIA ADMINISTRATIVA
 DEL ESTADO DE SONORA

Compra de Títulos y Valores	0.00	0.00	0.00	0.00	0.00	0.00
Concesión de Préstamos	0.00	0.00	0.00	0.00	0.00	0.00
Inversiones en Fideicomisos, Mandatos y Otros Análogos	0.00	0.00	0.00	0.00	0.00	0.00
Otras Inversiones Financieras	0.00	0.00	0.00	0.00	0.00	0.00
Provisiones para Contingencias y Otras Erogaciones Especiales	0.00	0.00	0.00	0.00	0.00	0.00
Participaciones y Aportaciones	0.00	0.00	0.00	0.00	0.00	0.00
Participaciones	0.00	0.00	0.00	0.00	0.00	0.00
Aportaciones	0.00	0.00	0.00	0.00	0.00	0.00
Convenios	0.00	0.00	0.00	0.00	0.00	0.00
Deuda Pública	0.00	0.00	0.00	0.00	0.00	0.00
Amortización de la Deuda Pública	0.00	0.00	0.00	0.00	0.00	0.00
Intereses de la Deuda Pública	0.00	0.00	0.00	0.00	0.00	0.00
Comisiones de la Deuda Pública	0.00	0.00	0.00	0.00	0.00	0.00
Gastos de la Deuda Pública	0.00	0.00	0.00	0.00	0.00	0.00
Costo por Coberturas	0.00	0.00	0.00	0.00	0.00	0.00
Apoyos Financieros	0.00	0.00	0.00	0.00	0.00	0.00
Adeudos de Ejercicios Fiscales Anteriores (Adefas)	0.00	0.00	0.00	0.00	0.00	0.00
Total del Gasto	46,445,100.63	54,333.30	46,499,433.93	11,325,399.02	10,907,228.83	35,174,034.91

Bajo protesta de decir verdad declaramos que los Estados Financieros y sus Notas, son razonablemente correctos y son responsabilidad del emisor


 Elaboró: Lic. Alejandro Arellano Arvizu.
 Puesto: Director Gral. Administrativo Sala Superior T.J.A


 Autorizó: Lic. Aldo Gerardo Padilla Pestaño.
 Puesto: Magistrado Presidente Sala Superior del T.J.A



TRIBUNAL DE JUSTICIA ADMINISTRATIVA
 DEL ESTADO DE SONORA

a4) Seguridad Social			0.00			0.00
a5) Otras Prestaciones Sociales y Económicas			0.00			0.00
a6) Prestaciones			0.00			0.00
a7) Pago de Estímulos a Servidores Públicos			0.00			0.00
B. Materiales y Suministros (B=1+2+3+4+5+6+7+8+9)	0.00	0.00		6.00	6.00	0.00
b1) Materiales de Administración, Emisión de Documentos y Artículos Oficiales			0.00			0.00
b2) Alimentos y Utensilios			0.00			0.00
b3) Materiales Puros y Materiales de Producción y Comercialización			0.00			0.00
b4) Materiales y Artículos de Construcción y de Reparación			0.00			0.00
b5) Productos Químicos, Farmacéuticos y de Laboratorio			0.00			0.00
b6) Combustibles, Lubricantes y Aditivos			0.00			0.00
b7) Vestuario, Blancos, Prendas de Protección y Artículos Deportivos			0.00			0.00
b8) Abastecidos y Suministros Para Seguridad			0.00			0.00
b9) Herramientas, Refacciones y Accesorios Menores			0.00	0.00	0.00	0.00
C. Servicios Generales (C=1+2+3+4+5+6+7+8+9)	0.00	0.00				0.00
c1) Servicios Básicos			0.00			0.00
c2) Servicios de Arrendamiento			0.00			0.00
c3) Servicios Profesionales, Científicos, Técnicos y Otros Servicios			0.00			0.00
c4) Servicios Financieros, Bancarios y Comerciales			0.00			0.00
c5) Servicios de Instalación, Reparación, Mantenimiento y Conservación			0.00			0.00
c6) Servicios de Comunicación Social y Publicidad			0.00			0.00
c7) Servicios de Trazado y Videos			0.00			0.00
c8) Servicios Olímpicos			0.00			0.00
c9) Otros Servicios Generales			0.00			0.00
D. Transferencias, Asignaciones, Subsidios y Otras Ayudas (D=1+2+3+4+5+6+7+8+9)	0.00	0.00		0.00	0.00	0.00
d1) Transferencias Interiores y Asignaciones al Sector Público			0.00			0.00
d2) Transferencias al Resto del Sector Público			0.00			0.00
d3) Subsidios y Subvenciones			0.00			0.00
d4) Ayudas Sociales			0.00			0.00
d5) Pensiones y Aducciones			0.00			0.00
d6) Transferencias o Fideicomisos, Mandatos y Otros Análogos			0.00			0.00
d7) Transferencias a la Seguridad Social			0.00			0.00
d8) Donativos			0.00			0.00
d9) Transferencias al Exterior			0.00			0.00
E. Bienes Muebles, Inmuebles e Intangibles (E=1+2+3+4+5+6+7+8+9)	0.00	0.00		0.00	0.00	0.00
e1) Mobiliario y Equipo de Administración			0.00			0.00
e2) Mobiliario y Equipo Educativo y Recreativo			0.00			0.00
e3) Equipo e Instrumental Médico y de Laboratorio			0.00			0.00
e4) Vehículos y Equipo de Transporte			0.00			0.00
e5) Equipo de Defensa y Seguridad			0.00			0.00
e6) Maquinaria, Otros Equipos e Herramientas			0.00			0.00
e7) Activos Biológicos			0.00			0.00
e8) Bienes Intangibles			0.00			0.00
e9) Activos Intangibles			0.00			0.00
F. Inversión Pública (F=1+2+3)	0.00	0.00		0.00	0.00	0.00
f1) Otra Pública en Bienes de Dominio Público			0.00			0.00
f2) Otra Pública en Bienes Propios			0.00			0.00
f3) Proyectos Productivos y Acciones de Fomento			0.00			0.00
G. Inversiones Financieras y Otras Provisiones (G=1+2+3+4+5+6+7)	0.00	0.00		0.00	0.00	0.00
g1) Inversiones Para el Fomento de Actividades Productivas			0.00			0.00
g2) Acciones y Participaciones de Capital			0.00			0.00
g3) Compra de Títulos y Valores			0.00			0.00
g4) Comestible de Prestaciones			0.00			0.00
g5) Inversiones en Fideicomisos, Mandatos y Otros Análogos			0.00			0.00
Fideicomiso de Desastres Naturales (Institutivo)			0.00			0.00
g6) Otras Inversiones Financieras			0.00			0.00
g7) Provisiones para Contingencias y Otras erogaciones Especiales			0.00	0.00	0.00	0.00
H. Participaciones y Aportaciones (H=1+2+3)	0.00	0.00				0.00
h1) Participaciones			0.00			0.00
h2) Aportaciones			0.00			0.00
h3) Comestibles			0.00	0.00	0.00	0.00
I. Deuda Pública (I=1+2+3+4+5+6+7)	0.00	0.00				0.00
i1) Amortización de la Deuda Pública			0.00			0.00
i2) Intereses de la Deuda Pública			0.00			0.00
i3) Comisiones de la Deuda Pública			0.00			0.00
i4) Gastos de la Deuda Pública			0.00			0.00
i5) Costo por Coberturas			0.00			0.00
i6) Apoyos Financieros			0.00			0.00
i7) Adesivos de Ejercicios Fiscales Anteriores (ADEFAS)			0.00			0.00
III. Total de Egresos (III = I + G)	46,443,100.62	54,333.30	46,497,433.92	11,225,299.02	10,907,228.83	35,174,034.31

Bajo protesta de decir verdad declaramos que los Estados Financieros y sus Notas, son razonablemente correctos y son responsabilidad del firmante

Elaboró: Lic. Alejandro Arellano Arvizu.
Puesto: Director Gral. Administrativo Sala Superior T.J.A

Autorizó: Lic. Aldo Gerardo Padilla Pestaño.
Puesto: Magistrado Presidente Sala Superior del T.J.A



TRIBUNAL DE JUSTICIA ADMINISTRATIVA
DEL ESTADO DE SONORA

ETCA-II-06

Sistema Estatal de Evaluación
 Estado Analítico del Ejercicio Presupuesto de Egresos
 Clasificación Económica (por Tipo de Gasto)
SALA SUPERIOR TRIBUNAL DE JUSTICIA ADMINISTRATIVA DEL ESTADO DE SONORA

Del 01 de enero al 31 de marzo de 2018
 (PESOS) TRIMESTRE: PRIMERO 2018

Concepto	Egresos Aprobado Anual (1)	Ampliaciones/ (Reducciones) (2)	Egresos Modificado Anual (3=1+2)	Egresos Devengado Acumulado (4)	Egresos Pagado Acumulado (5)	Subejercicio (6 = 3 - 4)
Gasto Corriente	42,173,372	812,483	42,985,855	10,367,762	9,949,591	32,618,094
Gasto de Capital	932,400	-758,150	174,250	71,705	71,705	102,546
Amortización de la Deuda y Disminución de Pasivos			0			0
Pensiones y Jubilaciones	3,339,328	0	3,339,328	885,933	885,933	2,453,396
Participaciones			0			0
Total del Gasto	46,445,101	54,333	46,499,434	11,325,399	10,907,229	35,174,035

Bajo protesta de decir verdad declaramos que los Estados Financieros y sus Notas, son razonablemente correctos y son responsabilidad del emisor

Elaboró: Lic. Alejandro Arellano Arvizu.
 Puesto: Director Gral. Administrativo Sala Superior T.J.A.

Autojó: Lic. Aldo Gerardo Padilla Pestaño.
 Puesto: Magistrado Presidente Sala Superior del T.J.A.



TRIBUNAL DE JUSTICIA ADMINISTRATIVA
 DEL ESTADO DE SONORA

Sistema Estatal de Evaluación
 Estado Analítico del Ejercicio Presupuesto de Egresos
 Clasificación Administrativa (Por Unidad Administrativa)
SALA SUPERIOR TRIBUNAL DE JUSTICIA ADMINISTRATIVA DEL ESTADO DE SONORA
 Del 01 de enero al 31 de marzo de 2018
 (PESOS)

TRIMESTRE: PRIMERO 2018

Clasificación Administrativa (Por Unidad Administrativa)	Egresos Aprobado Anual (1)	Ampliaciones/ Reducciones (2)	Egresos Modificado Anual (3=1+2)	Egresos Devenigado Acumulado (4)	Egresos Pagado Acumulado (5)	Subejercicio (6=3-4)
AREA JURISDICCIONAL	40,819,418.43	243,718.90	41,063,137.33	10,115,997.12	8,724,941.18	30,947,140.21
AREA ADMINISTRATIVA	5,625,682.20	-189,385.60	5,436,296.60	1,209,401.80	1,182,287.65	4,226,864.70
Total del Gasto	46,445,100.63	54,333.30	46,499,433.93	11,325,399.02	10,907,228.83	35,174,034.91

Bajo protesta de decir verdad declaro que los Estados Financieros y sus Notas, son razonablemente correctos y son responsabilidad del emisor.

Elaboró: Lic. Alejandro Arellano Arvizu.
 Puesto: Director Gral. Administrativo Sala Superior T.J.A.

Autorizó: Lic. Aldo Gerardo Padilla Pestaño.
 Puesto: Magistrado Presidente Sala Superior del T.J.A.



TRIBUNAL DE JUSTICIA ADMINISTRATIVA
 DEL ESTADO DE SONORA

Sistema Estatal de Evaluación

ETCA-II-08

SALA SUPERIOR TRIBUNAL DE JUSTICIA ADMINISTRATIVA DEL ESTADO DE SONORA

Estado Analítico del Ejercicio del Presupuesto de Egresos Detallado - LDF

Clasificación Administrativa

Del 01 de enero al 31 de marzo de 2018

TRIMESTRE: PRIMERO 2018

(PESOS)

Concepto (c)	Egresos						Subejercicio (e)
	Aprobado (d)	Ampliaciones/ (Reducciones)	Modificado	Devengado	Pagado		
I. Gasto No Etiquetado	46,445,100.63	54,333.30	46,499,433.93	11,325,399.02	10,907,228.83		35,174,034.91
AREA JURISDICCIONAL SALA SUPERIOR	40,819,418.43	243,718.90	41,063,137.33	10,115,897.12	9,724,941.18		30,947,140.21
AREA ADMINISTRATIVA SALA SUPERIOR	5,625,682.20	-189,385.60	5,436,296.60	1,209,401.90	1,182,287.65		4,226,894.70
C. Dependencia o Unidad Administrativa 3							
D. Dependencia o Unidad Administrativa 4							
E. Dependencia o Unidad Administrativa 5							
F. Dependencia o Unidad Administrativa 6							
G. Dependencia o Unidad Administrativa 7							
H. Dependencia o Unidad Administrativa xx							
II. Gasto Etiquetado (II=A+B+C+D+E+F+G+H)							
A. Dependencia o Unidad Administrativa 1							
B. Dependencia o Unidad Administrativa 2							
C. Dependencia o Unidad Administrativa 3							
D. Dependencia o Unidad Administrativa 4							
E. Dependencia o Unidad Administrativa 5							
F. Dependencia o Unidad Administrativa 6							
G. Dependencia o Unidad Administrativa 7							
H. Dependencia o Unidad Administrativa xx							
III. Total de Egresos (III = I + II)	46,445,100.63	54,333.30	46,499,433.93	11,325,399.02	10,907,228.83		35,174,034.91

Bajo protesta de decir verdad declaramos que los Estados Financieros y sus Notas, son razonablemente correctos y son responsabilidad del emisor.



Elaboró: Lic. Alejandro Arellano Arvizu.

Puesto: Director Gral. Administrativo Sala Superior T.J.A.



Autorizó: Lic. Aldo Gerardo Padilla Pestaño.

Puesto: Magistrado Presidente Sala Superior del T.J.A.

TRIBUNAL DE JUSTICIA ADMINISTRATIVA
DEL ESTADO DE SONORA

✓

Sistema Estatal de Evaluación
Estado Analítico del Ejercicio Presupuesto de Egresos
Clasificación Administrativa (Por Poderes)
SALA SUPERIOR TRIBUNAL DE JUSTICIA ADMINISTRATIVA DEL ESTADO DE SONORA
Del 01 de enero al 31 de marzo de 2018
(PESOS)

TRIMESTRE: PRIMERO 2018

Clasificación Administrativa (Por Poderes)	Egresos Aprobado Anual (1)	Ampliaciones/ (Reducciones) (2)	Egresos Modificado Anual (3=1+2)	Egresos Devengado Acumulado (4)	Egresos Pagado Acumulado (5)	Subejercicio (6=3.4)
Poder Ejecutivo			0			0
Poder Legislativo			0			0
Poder Judicial			0			0
Órganos Autónomos	46,445,100.63	54,333.30	46,499,433.93	11,325,399.02	10,907,228.83	35,174,034.91
Total del Gasto	46,445,100.63	54,333.30	46,499,433.93	11,325,399.02	10,907,228.83	35,174,034.91

Bajo protesta de decir verdad declaramos que los Estados Financieros y sus Notas, son razonablemente correctos y son responsabilidad del emisor

(Firma)

Elaboró: Lic. Alejandro Arellano Arvizu.
 Puesto: Director Gral. Administrativo Sala Superior T.J.A



(Firma)

Autorizó: Lic. Aldo Gerardo Padilla Pestaño.
 Puesto: Magistrado/Presidente Sala Superior del T.J.A

TRIBUNAL DE JUSTICIA ADMINISTRATIVA
 DEL ESTADO DE SONORA

✓

Sistema Estatal de Evaluación
 Estado Analítico del Ejercicio Presupuesto de Egresos
 Clasificación Administrativa (Por Tipo de Organismos o Entidad Paraestatal)
SALA SUPERIOR TRIBUNAL DE JUSTICIA ADMINISTRATIVA DEL ESTADO DE SONORA
 Del 01 de enero al 31 de marzo de 2018

TRIMESTRE: PRIMERO 2018

(PESOS)

Concepto	Egresos Aprobado Anual (1)	Ampliaciones/ (Reducciones) (2)	Egresos Modificado Anual (3=1+2)	Egresos Devengado Acumulado (4)	Egresos Pagado Acumulado (5)	Subejercicio (6=3-4)
Entidades Paraestatales y Fideicomisos No Empresariales y No Financieros	No aplica		# VALOR			# VALOR
Instituciones Públicas de la Seguridad Social	No aplica		# VALOR			# VALOR
Entidades Paraestatales Empresariales No Financieras con Participación Estatal Mayoritaria	No aplica		# VALOR			# VALOR
Fideicomisos Empresariales No Financieros con Participación Estatal Mayoritaria	No aplica		# VALOR			# VALOR
Entidades Paraestatales Empresariales Financieras Monetarias con Participación Estatal Mayoritaria	No aplica		# VALOR			# VALOR
Entidades Paraestatales Empresariales Financieras No Monetarias con Participación Estatal Mayoritaria	No aplica		# VALOR			# VALOR
Fideicomisos Financieros Públicos con Participación Estatal Mayoritaria	No aplica		# VALOR			# VALOR
Total del Gasto	0		0	0	0	0

Bajo protesta de decir verdad declaro que los Estados Financieros y sus Notas, son razonablemente correctos y son responsabilidad del emisor.



Elaboró: Lic. Alejandro Arellano Arvizu.

Puesto: Director Gral. Administrativo Sala Superior T.J.A.

Autorizó: Lic. Aldo Gerardo Padilla Pestaño.

Puesto: Magistrado Presidente Sala Superior del T.J.A.

Sistema Estatal de Evaluación
 Estado Analítico del Ejercicio Presupuesto de Egresos
 Clasificación Funcional (Finalidad y Función)

ETCA-II-11 ✓

SALA SUPERIOR TRIBUNAL DE JUSTICIA ADMINISTRATIVA DEL ESTADO DE SONORA

Del 01 de enero al 31 de marzo de 2018

(PESOS)

TRIMESTRE: PRIMERO 2018

Concepto	Egresos Aprobado Anual (1)	Ampliaciones/ (Reducciones) (2)	Egresos Modificado Anual (3=1+2)	Egresos Devengado Acumulado (4)	Egresos Pagado Acumulado (5)	Subejercicio (6 = 3 - 4)
Gobierno	46,445,100.63	54,333.30	46,499,433.93	11,325,399.02	10,907,228.83	35,174,034.91
Legislación			0.00			0.00
Justicia	46,445,100.63	54,333.30	46,499,433.93	11,325,399.02	10,907,228.83	35,174,034.91
Coordinación de la Política de Gobierno			0			0
Relaciones Exteriores			0			0
Asuntos Financieros y Hacendarios			0			0
Seguridad Nacional			0			0
Asuntos de Orden Público y Seguridad Interior			0			0
Otros Servicios Generales			0			0
Desarrollo Social	0	0	0	0	0	0
Protección Ambiental			0			0
Viviendas y Servicios a la Comunidad			0			0
Salud			0			0
Recreación, Cultura y Otras Manifestaciones Sociales			0			0
Educación			0			0
Protección Social			0			0
Otros Asuntos Sociales			0			0
Desarrollo Económico	0	0	0	0	0	0
Asuntos Económicos, Comerciales y Laborales en General			0			0
Agropecuaria, Silvicultura, Pesca y Caza			0			0
Combustibles y Energía			0			0
Minería, Manufacturas y Construcción			0			0
Transporte			0			0
Comunicaciones			0			0
Turismo			0			0
Ciencia, Tecnología e Innovación			0			0
Otras Industrias y Otros Asuntos Económicos			0			0
Otras No Clasificadas en funciones anteriores	0	0	0	0	0	0
Transacciones de la Deuda Pública / Costo financiero de la Deuda	0	0	0	0	0	0
Transferencias, Participaciones y Aportaciones entre Diferentes Niveles y Órdenes de gobierno			0			0
Saneamiento del Sistema Financiero			0			0
Adeudos de ejercicios Fiscales Anteriores			0			0
Total del Gasto	46,445,101	54,333	46,499,434	11,325,399	10,907,229	35,174,035

Bajo protesta de decir verdad declaramos que los Estados Financieros y sus Notas, son razonablemente correctos y son responsabilidad del emisor

Elaboró: Lic. Alejandro Arellano Arvizu.
 Puesto: Director Gral. Administrativo Sala Superior T.J.A.



Autorizó: Lic. Aldo Gerardo Padilla Pestaño.
 Puesto: Magistrado Presidente Sala Superior del T.J.A.

SALA SUPERIOR TRIBUNAL DE JUSTICIA ADMINISTRATIVA DEL ESTADO DE SONORA

ETCA-II-12

Estado Analítico del Ejercicio del Presupuesto de Egresos Detallado - LDF
 Clasificación Funcional (Finalidad y Función)
 Del 01 de enero al 31 de marzo de 2018

TRIMESTRE: PRIMERO 2018

(PESOS)

Concepto (c)	Egresos					Subejercicio (e)
	Aprobado (d)	Ampliaciones/ (Reducciones)	Modificado	Devengado	Pagado	
No Etiquetado (f=A+B+C+D) ermo (A=a1+a2+a3+a4+a5+a6+a7+a8) a1) Legislación a2) Justicia a3) Coordinación de la Política de Gobierno a4) Relaciones Exteriores a5) Asuntos Financieros y Hacendarios a6) Seguridad Nacional a7) Asuntos de Orden Público y de Seguridad Interior a8) Otros Servicios Generales	46,445,101.00	54,333.00	46,499,434.00	11,325,399.00	10,907,229.00	35,174,035.00
arrollo Social (B=b1+b2+b3+b4+b5+b6+b7) b1) Protección Ambiental b2) Vivienda y Servicios a la Comunidad b3) Salud b4) Recreación, Cultura y Otras Manifestaciones Sociales b5) Educación b6) Protección Social b7) Otros Asuntos Sociales	46,445,101.00	54,333.00	46,499,434.00	11,325,399.00	10,907,229.00	35,174,035.00
arrollo Económico (C=c1+c2+c3+c4+c5+c6+c7+c8+c9) c1) Asuntos Económicos, Comerciales y Laborales en General c2) Agropecuaria, Silvicultura, Pesca y Caza c3) Combustibles y Energía c4) Minería, Manufacturas y Construcción c5) Transporte c6) Comunicaciones c7) Turismo c8) Ciencia, Tecnología e Innovación c9) Otras Industrias y Otros Asuntos Económicos	-	-	-	-	-	-
No Clasificadas en Funciones Anteriores (D=d1+d2+d3+d4) d1) Transacciones de la Deuda Pública / Costo Financiero de la Deuda d2) Transferencias, Participaciones y Aportaciones Entre Diferentes Niveles y Ordenes de Gobierno d3) saneamiento del Sistema Financiero d4) Adeudos de Ejercicios Fiscales Anteriores	-	-	-	-	-	-

Concepto (c)	Egresos				Subejercicio (e)	
	Aprobado (d)	Ampliaciones/ (Reducciones)	Modificado	Devengado		Pagado
Concepto Etiquetado (I)=A+B+C+D) Gobierno (A=a1+a2+a3+a4+a5+a6+a7+a8) a1) Legislación a2) Justicia a3) Coordinación de la Política de Gobierno a4) Relaciones Exteriores a5) Asuntos Financieros y Hacendarios a6) Seguridad Nacional a7) Asuntos de Orden Público y de Seguridad Interior a8) Otros Servicios Generales Desarrollo Social (B=b1+b2+b3+b4+b5+b6+b7) b1) Protección Ambiental b2) Vivienda y Servicios a la Comunidad b3) Salud b4) Recreación, Cultura y Otras Manifestaciones Sociales b5) Educación b6) Protección Social b7) Otros Asuntos Sociales Desarrollo Económico (C=c1+c2+c3+c4+c5+c6+c7+c8+c9) c1) Asuntos Económicos, Comerciales y Laborales en General c2) Agropecuaria, Silvicultura, Pesca y Caza c3) Combustibles y Energía c4) Minería, Manufacturas y Construcción c5) Transporte c6) Comunicaciones c7) Turismo c8) Ciencia, Tecnología e Innovación c9) Otras Industrias y Otros Asuntos Económicos (I)ras No Clasificadas en Funciones Anteriores (D=d1+d2+d3+d4) d1) Transacciones de la Deuda Pública / Costo Financiero de la Deuda d2) Transferencias, Participaciones y Aportaciones Entre Diferentes Niveles y Ordenes de Gobierno d3) Saneamiento del Sistema Financiero d4) Adeudos de Ejercicios Fiscales Anteriores Total de Egresos (III = I + II)	46,445,101.00	54,333.00	46,499,434.00	11,326,399.00	10,907,229.00	35,474,035.00

o protesta de decir verdad, los programas que los Estados Financieros y sus Notas, son razonablemente correctos y son responsabilidad del emisor

Elaboró: Lic. Alejandro Arellano Arvizu
 Puesto: Director Gral. Administrativo Sala Superior T.J.A

Autorizó: Lic. Gerardo Padilla Pestaño
 Puesto: Magistrado Presidente Sala Superior del T.J.A



TRIBUNAL DE JUSTICIA DEL ESTADO DE JALISCO

Sistema Estatal de Evaluación
Estado Analítico del Ejercicio Presupuesto de Egresos
Por Partida del Gasto

SALA SUPERIOR TRIBUNAL DE JUSTICIA ADMINISTRATIVA DEL ESTADO DE SONORA

Del 01 de enero al 31 de marzo de 2018

(PESOS)

TRIMESTRE: PRIMERO 2018

Objeto del Gasto	Egresos Aprobado Anual (1)	Ampliaciones / Reducciones (2)	Egresos Modificado Anual (3=1+2)	Egresos Devengado Acumulado (4)	Egresos Pagado Acumulado (5)	Subejercicio (6 = 3 - 4)	% Avance Anual (7= 4/3)
Objeto del Gasto	Aprobado (1)	Ampliaciones / Reducciones (2)	Egreso Modificado Anual (3=1+2)	Devengado (4)	Pagado (5)	Subejercicio (6 = 3 - 4)	% Avance Anual (7= 4/3)
10000 SERVICIOS PERSONALES	\$36,445,100.63	\$2,970,748.70	\$39,415,849.33	\$9,113,182.81	\$9,113,182.81	\$30,302,666.52	23.12%
11000 REMUNERACIONES AL PERSONAL DE CARÁCTER PERMANENTE	\$21,458,011.94	-\$858.02	\$21,458,153.92	\$4,842,322.85	\$4,842,322.85	\$16,615,831.07	22.57%
11300 SUELDOS BASE AL PERSONAL PERMANENTE	\$21,458,011.94	-\$858.02	\$21,458,153.92	\$4,842,322.85	\$4,842,322.85	\$16,615,831.07	22.57%
11301 SUELDOS	\$6,274,479.32	-\$858.02	\$6,273,621.30	\$1,546,448.19	\$1,546,448.19	\$4,727,173.11	24.65%
11304 REMUNERACIONES POR SUSTITUCION DE PERSONAL	\$230,235.00	\$0.00	\$230,235.00	\$30,907.90	\$30,907.90	\$199,327.10	13.42%
11308 RIESGO LABORAL	\$9,067,951.18	\$0.00	\$9,067,951.18	\$1,791,308.23	\$1,791,308.23	\$7,276,642.95	19.75%
11307 AYUDA PARA HABITACION	\$1,459,705.20	\$0.00	\$1,459,705.20	\$328,547.29	\$328,547.29	\$1,131,157.91	22.51%
11310 AYUDA PARA ENERGIA ELECTRICA	\$989,263.32	\$0.00	\$989,263.32	\$233,162.77	\$233,162.77	\$756,100.55	23.57%
11313 AYUDA PARA CUOTA DE SEGURIDAD SOCIAL	\$3,437,377.92	\$0.00	\$3,437,377.92	\$911,948.47	\$911,948.47	\$2,525,429.45	26.53%
13000 REMUNERACIONES ADICIONALES Y ESPECIALES	\$659,851.40	\$2,971,606.72	\$3,631,258.12	\$695,338.93	\$695,338.93	\$2,935,919.19	\$0.19
13100 PRIMAS POR AÑOS DE SERVICIOS EFECTIVOS PRESTADOS	\$375,891.00	\$0.00	\$375,891.00	\$99,221.09	\$99,221.09	\$276,669.91	26.40%
13101 PRIMAS POR AÑOS DE SERVICIOS EFECTIVOS PRESTADOS	\$375,891.00	\$0.00	\$375,891.00	\$99,221.09	\$99,221.09	\$276,669.91	26.40%
13200 PRIMAS DE VACACIONES DOMINICAL Y GRATIFICACION DE FIN DE AÑO	\$283,760.40	\$858.02	\$284,618.42	\$4,751.10	\$4,751.10	\$279,867.32	1.67%
13201 PRIMAS DE VACACIONES Y DOMINICAL	\$64,640.40	\$0.00	\$64,640.40	\$1,716.05	\$1,716.05	\$62,924.35	2.65%
13202 AGUINALDO O GRATIFICACION DE FIN DE AÑO	\$219,120.00	\$0.00	\$219,120.00	\$2,177.03	\$2,177.03	\$216,942.97	0.99%
13203 COMPENSACION POR AJUSTE DE CALENDARIO	\$0.00	\$429.01	\$429.01	\$429.01	\$429.01	\$0.00	100.00%
13204 COMPENSACION POR BONO NAVIDEÑO	\$0.00	\$429.01	\$429.01	\$429.01	\$429.01	\$0.00	100.00%
13400 COMPENSACIONES	\$0.00	\$2,970,748.70	\$2,970,748.70	\$591,368.74	\$591,368.74	\$2,379,381.96	19.91%
13403 ESTIMULOS AL PERSONAL DE CONFIANZA	\$0.00	\$2,970,748.70	\$2,970,748.70	\$591,368.74	\$591,368.74	\$2,379,381.96	19.91%
14000 SEGURIDAD SOCIAL	\$8,367,043.24	\$0.00	\$8,367,043.24	\$1,869,291.88	\$1,869,291.88	\$6,497,751.36	\$0.22
14100 APORTACIONES DE SEGURIDAD SOCIAL	\$2,789,994.72	\$0.00	\$2,789,994.72	\$769,922.55	\$769,922.55	\$2,020,072.17	27.60%
14102 APORTACION POR SEGURO DE VIDA AL ISSSTESON	\$285.00	\$0.00	\$285.00	\$71.44	\$71.44	\$213.56	25.07%
14103 APORTACION POR SEGURO DE RETIRO AL ISSSTESON	\$2,745.00	\$0.00	\$2,745.00	\$747.55	\$747.55	\$1,997.45	27.23%
14104 ASIGNACION PARA PRESTAMOS A CORTO PLAZO	\$98,209.44	\$0.00	\$98,209.44	\$26,055.34	\$26,055.34	\$72,154.10	26.53%
14106 OTRAS PRESTACIONES DE SEGURIDAD SOCIAL	\$989,267.44	\$0.00	\$989,267.44	\$156,334.63	\$156,334.63	\$832,932.81	26.53%
14107 APORTACION PARA INFRAESTRUCTURA, EQUIPAMIENTO Y MANTENIMIENTO HOSPITALARIO	\$196,422.60	\$0.00	\$196,422.60	\$52,111.37	\$52,111.37	\$144,311.23	26.53%
14108 APORTACIONES PARA LA ATENCION DE ENFERMEDADES PREEXISTENTES	\$331,692.00	\$0.00	\$331,692.00	\$117,711.50	\$117,711.50	\$213,980.50	35.49%
14109 APORTACIONES POR SERVICIO MEDICO DEL ISSSTESON	\$1,473,163.80	\$0.00	\$1,473,163.80	\$390,835.38	\$390,835.38	\$1,082,328.42	26.53%
14110 ASIGNACION PARA PRESTAMOS PRENDARIOS	\$98,209.44	\$0.00	\$98,209.44	\$28,055.34	\$28,055.34	\$70,154.10	26.53%

Ejercicio del Presupuesto por Partida / Descripción	Egresos Aprobado Anual (1)	Ampliaciones/ (Reducciones) (2)	Egresos Modificado Anual (3=1+2)	Egresos Devengado Acumulado (4)	Egresos Pagado Acumulado (5)	Subejercicio (6 = 3 - 4)	% Avance Anual (7= 4/3)
14200 APORTACIONES A FONDOS DE VIVIENDA	\$785,689.20	\$0.00	\$785,689.20	\$208,445.45	\$208,445.45	\$577,243.75	26.53%
14202 CUOTAS AL FOVISSSTESON	\$785,689.20	\$0.00	\$785,689.20	\$208,445.45	\$208,445.45	\$577,243.75	26.53%
14300 APORTACIONES AL SISTEMA PARA EL RETIRO	\$3,339,328.32	\$0.00	\$3,339,328.32	\$885,932.68	\$885,932.68	\$2,453,395.64	26.53%
14303 PAGAS POR DEFUNCION, PENSIONES Y JUBILACIONES	\$3,339,328.32	\$0.00	\$3,339,328.32	\$885,932.68	\$885,932.68	\$2,453,395.64	26.53%
14400 APORTACIONES PARA SEGUROS	\$1,452,031.00	\$0.00	\$1,452,031.00	\$4,991.20	\$4,991.20	\$1,447,039.80	0.34%
14401 APORTACIONES PARA EL SEGURO DE VIDA DEL PERSONAL CIVIL	\$850,000.00	\$0.00	\$850,000.00	\$0.00	\$0.00	\$850,000.00	0.00%
14402 SEGURO POR RETIRO ESTATAL	\$16,236.00	\$0.00	\$16,236.00	\$4,070.00	\$4,070.00	\$12,166.00	25.07%
14404 OTROS SEGUROS DE CARÁCTER LABORAL O ECONOMICOS	\$582,120.00	\$0.00	\$582,120.00	\$0.00	\$0.00	\$582,120.00	0.00%
14406 SEGUROS POR DEFUNCION FAMILIAR	\$3,675.00	\$0.00	\$3,675.00	\$921.20	\$921.20	\$2,753.80	25.07%
15000 OTRAS PRESTACIONES SOCIALES Y ECONOMICAS	\$5,241,054.05	\$0.00	\$5,241,054.05	\$1,706,229.15	\$1,706,229.15	\$3,534,824.90	32.56%
15100 CUOTAS PARA EL FONDO DE AHORRO Y FONDO DE TRABAJO	\$7,858.80	\$0.00	\$7,858.80	\$2,030.10	\$2,030.10	\$5,828.70	25.83%
15101 APORTACIONES AL FONDO DE AHORRO DE LOS TRABAJADORES	\$7,858.80	\$0.00	\$7,858.80	\$2,030.10	\$2,030.10	\$5,828.70	25.83%
15900 OTRAS PRESTACIONES SOCIALES Y ECONOMICAS	\$5,233,195.25	\$0.00	\$5,233,195.25	\$1,704,199.05	\$1,704,199.05	\$3,528,996.20	32.57%
15901 OTRAS PRESTACIONES	\$5,233,195.25	\$0.00	\$5,233,195.25	\$1,704,199.05	\$1,704,199.05	\$3,528,996.20	32.57%
16000 PREVISIONES	\$718,340.00	\$0.00	\$718,340.00	\$0.00	\$0.00	\$718,340.00	0.00%
16100 PREVISIONES DE CARÁCTER LABORAL, ECONOMICA Y DE SEGURIDAD	\$718,340.00	\$0.00	\$718,340.00	\$0.00	\$0.00	\$718,340.00	0.00%
16101 PREVISION PARA INCREMENTO DE SUELDOS	\$718,340.00	\$0.00	\$718,340.00	\$0.00	\$0.00	\$718,340.00	0.00%
20000 MATERIALES Y SUMINISTROS	\$1,858,060.00	-\$183,400.00	\$1,674,660.00	\$672,167.64	\$601,085.29	\$892,492.16	40.38%
21000 MATERIALES DE ADMINISTRACIÓN, EMISIÓN DE DOCUMENTOS Y ARTICULOS	\$771,890.00	\$5,000.00	\$776,890.00	\$377,792.27	\$311,280.85	\$399,087.73	48.63%
21101 MATERIALES, UTILES Y EQUIPOS MENORES DE OFICINA	\$341,820.00	\$0.00	\$341,820.00	\$199,271.24	\$137,468.98	\$142,548.76	58.30%
21201 MATERIALES Y UTILES DE IMPRESIÓN Y PRODUCCION	\$218,200.00	\$0.00	\$218,200.00	\$65,564.11	\$65,564.11	\$152,635.89	30.05%
21401 MATERIALES Y UTILES PARA EL PROCESAMIENTO DE EQUIPOS Y BIENES INFORMATICOS	\$164,950.00	\$0.00	\$164,950.00	\$102,986.28	\$101,118.80	\$61,963.72	62.43%
21501 MATERIAL PARA INFORMACION	\$24,660.00	\$0.00	\$24,660.00	\$0.00	\$0.00	\$24,660.00	0.00%
21601 MATERIAL DE LIMPIEZA	\$10,620.00	\$5,000.00	\$15,620.00	\$9,970.64	\$7,128.88	\$5,649.36	63.63%
21701 MATERIALES EDUCATIVOS	\$11,630.00	\$0.00	\$11,630.00	\$0.00	\$0.00	\$11,630.00	0.00%
22000 ALIMENTOS Y UTENSILIOS	\$94,560.00	-\$1,960.00	\$92,600.00	\$57,490.50	\$54,892.25	\$35,109.50	62.08%
22101 PRODUCTOS ALIMENTICIOS PARA EL PERSONAL EN LAS INSTALACIONES	\$59,400.00	-\$1,960.00	\$57,440.00	\$48,220.82	\$46,574.81	\$9,219.18	83.95%
22106 ADQUISICION DE AGUA POTABLE	\$28,400.00	\$0.00	\$28,400.00	\$7,235.08	\$7,235.08	\$19,164.92	27.41%
22301 UTENSILIOS PARA EL SERVICIO DE ALIMENTACION	\$8,760.00	\$0.00	\$8,760.00	\$2,034.60	\$1,082.36	\$6,725.40	23.23%
24000 MATERIALES Y ARTICULOS DE CONSTRUCCION Y DE REPARACION	\$125,720.00	-\$73,600.00	\$52,120.00	\$2,661.60	\$2,661.60	\$49,458.40	5.11%
24101 PRODUCTOS MINERALES NO METALICOS	\$4,700.00	-\$3,500.00	\$1,200.00	\$0.00	\$0.00	\$1,200.00	0.00%
24201 CEMENTO Y PRODUCTOS DE CONCRETO	\$4,500.00	-\$2,700.00	\$1,800.00	\$0.00	\$0.00	\$1,800.00	0.00%
24401 MADERA Y PRODUCTOS DE MADERA	\$3,900.00	-\$2,700.00	\$1,200.00	\$0.00	\$0.00	\$1,200.00	0.00%
24501 VIDRIO Y PRODUCTOS DE VIDRIO	\$7,500.00	-\$6,000.00	\$1,500.00	\$0.00	\$0.00	\$1,500.00	0.00%
24601 MATERIAL ELECTRICO Y ELECTRONICO	\$58,220.00	-\$40,000.00	\$18,220.00	\$1,954.60	\$1,954.60	\$16,265.40	10.73%
24701 ARTICULOS METALICOS PARA LA CONSTRUCCION	\$6,200.00	-\$3,700.00	\$2,500.00	\$0.00	\$0.00	\$2,500.00	0.00%
24801 MATERIALES COMPLEMENTARIOS	\$40,700.00	-\$15,000.00	\$25,700.00	\$707.00	\$707.00	\$24,993.00	2.75%

Ejercicio del Presupuesto por Partida / Descripción	Egresos Aprobado Anual (1)	Ampliaciones/ (Reducciones) (2)	Egresos Modificado Anual (3=1+2)	Egresos Devengado Acumulado (4)	Egresos Pagado Acumulado (5)	Subejercicio (6 = 3 - 4)	% Avance Anual (7 = 4/3)
25000 PRODUCTOS QUIMICOS, FARMACEUTICOS Y DE LABORATORIO	\$8,300.00	\$0.00	\$8,300.00	\$84.68	\$0.00	\$8,215.32	1.02%
25201 FERTILIZANTES, PESTICIDAS Y OTROS AGROQUIMICOS	\$3,300.00	\$0.00	\$3,300.00	\$0.00	\$0.00	\$3,300.00	0.00%
25301 MEDICINAS Y PRODUCTOS FARMACEUTICOS	\$2,500.00	\$0.00	\$2,500.00	\$0.00	\$0.00	\$2,500.00	0.00%
25401 MATERIALES, ACCESORIOS Y SUMINISTROS MEDICOS	\$2,500.00	\$0.00	\$2,500.00	\$84.68	\$0.00	\$2,415.32	3.39%
28000 COMBUSTIBLES, LUBRICANTES Y ADITIVOS	\$666,900.00	-\$50,000.00	\$616,900.00	\$193,813.60	\$191,735.60	\$423,286.40	31.38%
28101 COMBUSTIBLES	\$657,200.00	-\$50,000.00	\$607,200.00	\$188,386.91	\$186,508.91	\$418,813.09	31.03%
28102 LUBRICANTES Y ADITIVOS	\$9,700.00	\$0.00	\$9,700.00	\$5,226.69	\$5,226.69	\$4,473.31	53.88%
27000 VESTUARIO, BLANCOS, PRENDAS DE PROTECCION Y ARTICULOS DEPORTIVOS	\$10,480.00	-\$7,840.00	\$2,640.00	\$0.00	\$0.00	\$2,640.00	0.00%
27101 VESTUARIOS Y UNIFORMES	\$5,900.00	-\$4,940.00	\$960.00	\$0.00	\$0.00	\$1,160.00	0.00%
27201 PRENDAS DE SEGURIDAD Y PROTECCION PERSONAL	\$4,680.00	-\$3,200.00	\$1,480.00	\$0.00	\$0.00	\$1,460.00	0.00%
29000 HERRAMIENTAS, REFACCIONES Y ACCESORIOS MENORES	\$180,240.00	-\$65,000.00	\$115,240.00	\$40,525.19	\$40,525.19	\$74,714.81	35.17%
29101 HERRAMIENTAS MENORES	\$4,700.00	\$0.00	\$4,700.00	\$0.00	\$0.00	\$4,700.00	0.00%
29201 REFACCIONES Y ACCESORIOS MENORES DE EDIFICIOS	\$23,200.00	-\$10,000.00	\$13,200.00	\$1,501.73	\$1,501.73	\$17,698.27	7.82%
29301 REFACCIONES Y ACCESORIOS MENORES DE MOBILIARIO Y EQUIPO DE ADMINISTRACION	\$7,940.00	\$0.00	\$7,940.00	\$0.00	\$0.00	\$7,940.00	0.00%
29401 REFACCIONES Y ACCESORIOS MENORES DE EQUIPO DE COMPUTO Y TECNOLOGIAS DE LA INFORMACION	\$32,200.00	-\$15,000.00	\$17,200.00	\$5,156.32	\$5,156.32	\$12,043.68	29.98%
29501 REFACCIONES Y ACCESORIOS MENORES DE EQUIPO DE TRANSPORTE	\$98,200.00	-\$40,000.00	\$58,200.00	\$33,867.14	\$33,867.14	\$24,332.86	58.19%
29901 REFACCIONES Y ACCESORIOS MENORES OTROS BIENES	\$8,000.00	\$0.00	\$8,000.00	\$0.00	\$0.00	\$8,000.00	0.00%
30000 MUEBLES	\$7,209,940.00	-\$1,964,865.65	\$5,244,674.35	\$1,468,343.62	\$1,121,245.98	\$3,776,330.73	28.00%
31000 SERVICIOS BASICOS	\$489,400.00	\$0.00	\$489,400.00	\$73,824.74	\$64,773.18	\$415,575.26	15.08%
31101 ENERGIA ELECTRICA	\$284,200.00	\$0.00	\$284,200.00	\$16,266.25	\$16,266.25	\$247,933.75	6.16%
31301 AGUA POTABLE	\$5,800.00	\$0.00	\$5,800.00	\$0.00	\$0.00	\$5,800.00	0.00%
31401 TELEFONIA TRADICIONAL	\$51,000.00	\$0.00	\$51,000.00	\$15,563.28	\$13,263.26	\$35,436.74	30.52%
31501 TELEFONIA CELULAR	\$92,500.00	\$0.00	\$92,500.00	\$24,313.78	\$21,853.53	\$68,186.22	25.29%
31701 SERVICIO DE ACCESO A INTERNET, REDES Y PROCESAMIENTO DE INFORMACION	\$57,700.00	\$0.00	\$57,700.00	\$12,413.05	\$9,817.05	\$45,286.95	21.51%
31801 SERVICIO POSTAL	\$18,200.00	\$0.00	\$18,200.00	\$5,268.40	\$3,553.09	\$12,931.60	28.95%
32000 SERVICIO DE ARRENDAMIENTO	\$3,452,380.00	-\$1,733,240.00	\$1,719,140.00	\$427,455.99	\$305,655.99	\$1,291,684.01	24.86%
32201 ARRENDAMIENTO DE EDIFICIOS	\$1,958,400.00	-\$238,260.00	\$1,719,140.00	\$427,455.99	\$305,655.99	\$1,291,684.01	24.86%
32301 ARRENDAMIENTO DE MUEBLES, MAQUINARIA Y EQUIPO	\$23,200.00	-\$23,200.00	\$0.00	\$0.00	\$0.00	\$0.00	0.00%
32501 ARRENDAMIENTO DE EQUIPO DE TRANSPORTE	\$14,707,680.00	-\$1,470,780.00	\$13,236,900.00	\$0.00	\$0.00	\$0.00	0.00%
33000 OTROS SERVICIOS PROFESIONALES, CIENTIFICOS, TECNICOS Y RELACIONADOS	\$1,402,460.00	\$19,663.06	\$1,422,123.06	\$411,380.17	\$273,820.17	\$1,010,762.88	28.93%
33101 SERVICIOS LEGALES, DE CONTABILIDAD, AUDITORIAS Y SERVICIOS DE INFORMATICA	\$105,720.00	\$50,924.00	\$157,644.00	\$0.00	\$0.00	\$157,644.00	0.00%
33301 SERVICIOS DE INFORMATICA	\$56,700.00	\$0.00	\$56,700.00	\$49,312.17	\$49,312.17	\$7,387.83	86.97%
33401 SERVICIOS DE CAPACITACION	\$1,167,000.00	-\$17,120.95	\$1,149,879.05	\$335,880.00	\$198,320.00	\$813,999.05	29.21%
33603 IMPRESIONES Y PUBLICACIONES OFICIALES	\$24,740.00	\$0.00	\$24,740.00	\$0.00	\$0.00	\$24,740.00	0.00%
33604 EDICITOS	\$4,100.00	-\$4,100.00	\$0.00	\$0.00	\$0.00	\$0.00	0.00%
33605 LICITACIONES, CONVENIOS Y CONVOCATORIAS	\$23,500.00	-\$23,500.00	\$0.00	\$0.00	\$0.00	\$0.00	0.00%
33801 SERVICIOS DE VIGILANCIA	\$9,000.00	\$0.00	\$9,000.00	\$4,148.00	\$4,148.00	\$4,852.00	46.09%

Ejercicio del Presupuesto por Partida / Descripción		Egresos Aprobado Anual (1)	Ampliaciones/ (Reducciones) (2)	Egresos Modificado Anual (3=1+2)	Egresos Devengado Acumulado (4)	Egresos Pagado Acumulado (5)	Subejercicio (6 = 3 - 4)	% Avance Anual (7=4/3)
33902	SERVICIOS INTEGRALES	\$10,700.00	\$13,480.00	\$24,180.00	\$22,040.00	\$22,040.00	\$2,140.00	91.15%
34000	SERVICIOS FINANCIEROS, BANCARIOS Y COMERCIALES	\$165,300.00	\$0.00	\$165,300.00	\$46,178.82	\$46,178.82	\$119,121.38	27.94%
34101	SERVICIOS FINANCIEROS Y BANCARIOS	\$9,600.00	\$0.00	\$9,600.00	\$1,878.19	\$1,878.19	\$7,720.81	19.57%
34501	SEGUROS DE BIENES PATRIMONIALES	\$139,300.00	\$0.00	\$139,300.00	\$44,025.72	\$44,025.72	\$95,274.28	31.60%
34701	FLETES Y MANIOBRAS	\$12,400.00	\$0.00	\$12,400.00	\$273.71	\$273.71	\$12,126.29	2.21%
34801	COMISIONES POR VENTAS	\$4,000.00	\$0.00	\$4,000.00	\$0.00	\$0.00	\$4,000.00	0.00%
35000	SERVICIOS DE INSTALACION, REPARACION, MANTENIMIENTO Y CONSERVACION	\$936,100.00	-\$139,808.70	\$797,291.30	\$249,643.31	\$174,721.23	\$547,647.99	31.31%
35101	MANTENIMIENTO Y CONSERVACION DE INMUEBLES	\$362,400.00	-\$202,062.30	\$160,337.70	\$43,613.19	\$43,613.19	\$116,724.51	27.20%
35201	MANTENIMIENTO Y CONSERVACION DE MOBILIARIO Y EQUIPO	\$20,500.00	-\$10,000.00	\$10,500.00	\$0.00	\$0.00	\$10,500.00	0.00%
35301	INSTALACIONES	\$54,200.00	-\$40,000.00	\$14,200.00	\$0.00	\$0.00	\$14,200.00	0.00%
35302	MANTENIMIENTO Y CONSERVACION DE BIENES INFORMATICOS	\$18,300.00	\$0.00	\$18,300.00	\$16,448.80	\$16,448.80	\$1,851.20	89.88%
35501	MANTENIMIENTO Y CONSERVACION DE EQUIPO DE TRANSPORTE	\$73,200.00	\$0.00	\$73,200.00	\$16,877.04	\$16,877.04	\$56,322.96	23.06%
35701	MANTENIMIENTO Y CONSERVACION DE MAQUINARIA Y EQUIPO	\$21,500.00	\$21,420.00	\$42,920.00	\$42,920.00	\$42,920.00	\$0.00	100.00%
35801	SERVICIOS DE LIMPIEZA Y MANEJO DE DESECHOS	\$354,000.00	\$101,833.60	\$455,833.60	\$113,892.28	\$38,970.20	\$341,941.32	24.99%
35901	SERVICIOS DE JARDINERIA Y FUMIGACION	\$22,000.00	-\$10,000.00	\$12,000.00	\$15,892.00	\$15,892.00	\$6,108.00	72.24%
37000	SERVICIOS DE TRASLADO Y VIATICOS	\$227,700.00	-\$64,500.00	\$163,200.00	\$157,809.00	\$157,809.00	\$305,391.00	34.07%
37101	PASAJES AEREOS	\$190,600.00	-\$14,260.00	\$176,540.00	\$37,056.00	\$37,056.00	\$139,484.00	20.99%
37104	PASAJES AEREOS INTERNACIONALES PARA SERVIDORES PUBLICOS EN EL DESEMPEÑO DE COMISIONES Y FUNCIONES OFICIALES	\$0.00	\$20,960.00	\$20,960.00	\$20,960.00	\$20,960.00	\$0.00	100.00%
37201	PASAJES TERRESTRES	\$6,500.00	\$0.00	\$6,500.00	\$0.00	\$0.00	\$6,500.00	0.00%
37501	VIATICOS EN EL PAIS	\$173,600.00	-\$32,800.00	\$140,800.00	\$31,300.00	\$31,300.00	\$109,500.00	22.23%
37502	GASTOS DE CAMINO	\$34,000.00	-\$3,500.00	\$30,500.00	\$11,600.00	\$11,600.00	\$18,900.00	38.03%
37601	VIATICOS EN EL EXTRANJERO	\$75,900.00	-\$19,900.00	\$56,000.00	\$56,000.00	\$56,000.00	\$0.00	100.00%
37901	CUOTAS	\$46,900.00	-\$15,000.00	\$31,900.00	\$893.00	\$893.00	\$31,007.00	2.80%
38000	SERVICIOS OFICIALES	\$189,500.00	-\$48,000.00	\$141,500.00	\$80,333.79	\$76,569.79	\$61,168.21	56.77%
38101	GASTOS DE CEREMONIAL	\$5,800.00	-\$2,100.00	\$3,700.00	\$0.00	\$0.00	\$3,700.00	0.00%
38201	GASTOS DE ORDEN SOCIAL Y CULTURAL	\$23,700.00	-\$13,200.00	\$10,500.00	\$2,552.00	\$2,552.00	\$7,948.00	24.30%
38501	GASTOS DE ATENCION Y PROMOCION	\$160,000.00	-\$32,700.00	\$127,300.00	\$77,781.79	\$74,017.79	\$49,518.21	61.10%
39000	OTROS SERVICIOS GENERALES	\$46,700.00	\$0.00	\$46,700.00	\$21,718.00	\$21,718.00	\$24,982.00	46.51%
39201	IMPUESTOS Y DERECHOS	\$37,000.00	\$0.00	\$37,000.00	\$18,040.00	\$18,040.00	\$18,960.00	48.76%
39501	PENAS, MULTAS, ACCESORIOS Y ACTUALIZACIONES	\$9,700.00	\$0.00	\$9,700.00	\$3,678.00	\$3,678.00	\$6,022.00	37.92%
50000	BIENES MUEBLES, INMUEBLES E INTAGIBLES	\$932,400.00	-\$756,148.75	\$176,250.25	\$71,704.75	\$71,704.75	\$102,545.50	41.15%
51000	MOBILIARIO Y EQUIPO DE ADMINISTRACION	\$196,000.00	-\$47,000.00	\$149,000.00	\$60,534.21	\$60,534.21	\$88,465.79	40.63%

Ejercicio del Presupuesto por Partida / Descripción	Egresos Aprobado Anual (1)	Ampliaciones/ Reducciones (2)	Egresos Modificado Anual (3=1+2)	Egresos Devengado Acumulado (4)	Egresos Pagado Acumulado (5)	Subejercicio (6 = 3 + 4)	% Avance Anual (7 = 4/3)
51101 MOBILIARIO	\$72,000.00	-\$47,000.00	\$25,000.00	\$6,254.46	\$6,254.46	\$18,745.54	25.02%
51501 BIENES INFORMATICOS	\$95,000.00	\$0.00	\$95,000.00	\$54,279.75	\$54,279.75	\$40,720.25	57.14%
51901 EQUIPO DE ADMINISTRACION	\$29,000.00	\$0.00	\$29,000.00	\$0.00	\$0.00	\$29,000.00	0.00%
52000 MOBILIARIO Y EQUIPO EDUCACIONAL Y RECREATIVO	\$13,200.00	-\$13,200.00	\$0.00	\$0.00	\$0.00	\$0.00	0.00%
52101 EQUIPOS Y APARATOS AUDIOVISUALES	\$8,700.00	-\$8,700.00	\$0.00	\$0.00	\$0.00	\$0.00	0.00%
52301 CAMARAS FOTOGRAFICAS Y DE VIDEO	\$4,500.00	-\$4,500.00	\$0.00	\$0.00	\$0.00	\$0.00	0.00%
54000 VEHICULOS Y EQUIPO DE TRANSPORTE	\$695,000.00	-\$695,000.00	\$0.00	\$0.00	\$0.00	\$0.00	0.00%
54101 AUTOMOVILES Y CAMIONES	\$695,000.00	-\$695,000.00	\$0.00	\$0.00	\$0.00	\$0.00	0.00%
56000 MAQUINARIA, OTROS EQUIPOS Y HERRAMIENTAS	\$28,200.00	-\$2,949.75	\$25,250.25	\$11,170.54	\$11,170.54	\$14,079.71	44.24%
56501 EQUIPO DE COMUNICACION Y TELECOMUNICACION	\$4,800.00	\$7,050.25	\$11,850.25	\$10,698.04	\$10,698.04	\$1,152.21	90.28%
56601 MAQUINARIA Y EQUIPO ELECTRICO Y ELECTRONICO	\$23,400.00	-\$10,000.00	\$13,400.00	\$472.50	\$472.50	\$12,927.50	3.53%
Total	\$46,445,100.63	\$54,333.30	\$46,499,433.93	\$11,326,399.02	\$10,907,228.83	\$35,174,034.91	24.36%

Elaboró: Lic. Alejandro Arellano Arvizu.
Puesto: Director Graf. Administrativo Sala Superior T.J.A

Autorizó: Lic. Aldo Gerardo Padilla Pestaño.
Puesto: Magistrado Presidente Sala Superior del T.J.A



TRIBUNAL DE JUSTICIA ADMINISTRATIVA
DEL ESTADO DE SONORA

Sistema Estatal de Evaluación
 Estado Analítico del Ejercicio de Presupuesto de Egresos- Detallado – LDF
 (Clasificación de Servicios Personales por Categoría)
SALA SUPERIOR TRIBUNAL DE JUSTICIA ADMINISTRATIVA DEL ESTADO DE SONORA
 Del 01 de enero al 31 de marzo de 2018
 (PESOS) TRIMESTRE: PRIMERO 2018

ETCA-II-14 ✓

Concepto (c)	Egresos					Subejercicio (e)
	Aprobado (d)	Ampliaciones/ (Reducciones)	Modificado	Devengado	Pagado	
I. Gasto No Etiquetado (I=A+B+C+D+E+F)	36,445,100.63	2,970,748.70	39,415,849.33	9,113,182.81	9,113,182.81	30,302,666.52
A. Personal Administrativo y de Servicio Público	36,445,100.63	2,970,748.70	39,415,849.33	9,113,182.81	9,113,182.81	30,302,666.52
B. Magisterio						
C. Servicios de Salud (C=c1+c2)						
c1) Personal Administrativo						
c2) Personal Médico, Paramédico y afin						
D. Seguridad Pública						
E. Gastos asociados a la implementación de nuevas leyes federales o reformas a las mismas (E = e1 + e2)						
e1) Nombre del Programa o Ley 1						
e2) Nombre del Programa o Ley 2						
F. Sentencias laborales definitivas						
II. Gasto Etiquetado (II=A+B+C+D+E+F)						
A. Personal Administrativo y de Servicio Público						
B. Magisterio						
C. Servicios de Salud (C=c1+c2)						
c1) Personal Administrativo						
c2) Personal Médico, Paramédico y afin						
D. Seguridad Pública						
E. Gastos asociados a la implementación de nuevas leyes federales o reformas a las mismas (E = e1 + e2)						
e1) Nombre del Programa o Ley 1						
e2) Nombre del Programa o Ley 2						
F. Sentencias laborales definitivas						
III. Total del Gasto en Servicios Personales (III = I + II)	36,445,100.63	2,970,748.70	39,415,849.33	9,113,182.81	9,113,182.81	30,302,666.52

Bajo protesta de decir verdad declaramos que los Estados Financieros y sus Notas, son razonablemente correctos y son responsabilidad del emisor

Elaboró: Lic. Alejandro Arellano Arvizu.
 Puesto: Director Gral. Administrativo Sala Superior T.J.A

Autorizó: Lic. Aldo Gerardo Padilla Pestaño.
 Puesto: Magistrado Presidente Sala Superior del T.J.A



TRIBUNAL DE JUSTICIA ADMINISTRATIVA
 DEL ESTADO DE SONORA

Sistema Estatal de Evaluación
 Conciliación entre los Egresos Presupuestarios y los Gastos Contables
 SALA SUPERIOR TRIBUNAL DE JUSTICIA ADMINISTRATIVA DEL ESTADO DE SONORA

ETCA-II-15 ✓

Al 31 de marzo de 2018

TRIMESTRE: PRIMERO 2018

(Pesos)

1. Total de Egresos Presupuestarios		11,325,399.02
--	--	----------------------

(MENOS)

2. Egresos Presupuestarios no contables		71,705.00
Mobiliario y equipo de administración	60,534.00	
Mobiliario y equipo educacional y recreativo		
Equipo e instrumental médico y de laboratorio		
Vehículos y equipo de transporte		
Equipo de defensa y seguridad		
Maquinaria, otros equipos y herramientas	11,171.00	
Archivos biológicos		
Bienes inmuebles		
Activos intangibles		
Obra pública en bienes propios		
Acciones y participaciones de capital		
Compra de títulos y valores		
Inversiones en fideicomisos, mandatos y otros análogos		
Provisiones para contingencias y otras erogaciones especiales		
Armonización de la deuda pública		
Adeudos de ejercicios fiscales anteriores (ADEFAS)		
Otros Egresos Presupuestales No Contables		

(MAS)

3. Gastos contables no presupuestarios		0.00
Estimaciones, depreciaciones, deterioros, obsolescencia y amortizaciones		
Provisiones		
Disminución de inventarios		
Aumento por insuficiencia de estimaciones por pérdida o deterioro u obsolescencia		
Aumento por insuficiencia de provisiones		
Otros gastos		
Otros Gastos Contables No Presupuestales		
4. Total de Gasto Contable (4= 1 - 2 + 3)		11,253,694.02

Bajo protesta de decir verdad declaramos que los Estados Financieros y sus Notas, son razonablemente correctos y son responsabilidad del emisor.

Elaboró: Lic. Alejandro Arellano Arvizu.
 Puesto: Director Gral. Administrativo Sala Superior T.J.A.



Autorizó: Lic. Aldo Gerardo Padilla Pestaño.
 Puesto: Magistrado Presidente Sala Superior del T.J.A.

Endeudamiento Neto

SALA SUPERIOR TRIBUNAL DE JUSTICIA ADMINISTRATIVA DEL ESTADO DE SONORA

Del 01 de enero al 31 de marzo de 2018

(pesos)

TRIMESTRE: PRIMERO 2018

Identificación del crédito o Instrumento	Contratación / Colocación	Amortización	Endeudamiento Neto
	A	B	C=A-B
Créditos Bancarios			
1 Nada que informar			0.00
2			
3			
4			
5			
6			
7			
8			
9			
10			
Total Créditos Bancarios	0.00	0.00	0.00
Otros Instrumentos de Deuda			
1 Nada que informar			0.00
2			
3			
4			
5			
6			
7			
8			
9			
10			
Total Otros Instrumentos de Deuda	0.00	0.00	0.00
TOTAL	0.00	0.00	0.00

"Bajo protesta de decir verdad declaramos que los Estados Financieros y sus Notas, son razonablemente correctos y son responsabilidad del emisor"

Elaboró: Lic. Alejandro Arellano Arvizu.
Puesto: Director Gral. Administrativo Sala Superior T.J.A.



Autorizó: Lic. Aldo Gerardo Padilla Pestaño.
Puesto: Magistrado Presidente Sala Superior del T.J.A.

Sistema Estatal de Evaluación
Intereses de la Deuda

ETCA-II-17 ✓

SALA SUPERIOR TRIBUNAL DE JUSTICIA ADMINISTRATIVA DEL ESTADO DE SONORA

Del 01 de enero al 31 de marzo de 2018

(pesos)

TRIMESTRE: PRIMERO 2018

Identificación del crédito o Instrumento	Devengado	Pagado
Créditos Bancarios		
1 Nada que informar		
2		
3		
4		
5		
6		
7		
8		
9		
10		
Total de Interéses Créditos Bancarios	0.00	0.00
Otros Instrumentos de Deuda		
1 Nada que informar		
2		
3		
4		
5		
6		
7		
8		
9		
10		
Total Intereses Otros Instrumentos de Deuda	0.00	0.00
TOTAL	0.00	0.00

"Bajo protesta de decir verdad declaramos que los Estados Financieros y sus Notas, son razonablemente correctos y son responsabilidad del emisor"

Elaboró: Lic. Alejandro Arellano Arvizu.
Puesto: Director Gral. Administrativo Sala Superior T.J.A



Autorizó: Lic. Aldo Gerardo Padilla Pestaño.
Puesto: Magistrado Presidente Sala Superior del T.J.A

Sistema Estatal de Evaluación
Gasto Por Categoría Programática
SALA SUPERIOR TRIBUNAL DE JUSTICIA ADMINISTRATIVA DEL ESTADO DE SONORA
Del 01 de enero al 31 de marzo de 2018

ETCA-III-01

TRIMESTRE: PRIMERO 2018

(PESOS)

Concepto	Egresos Aprobado Anual (1)	Ampliaciones/ Reducciones (2)	Egresos Modificado Anual (3=1+2)	Egresos Devengado Anual (4)	Egresos Pagado Anual (5)	Subejercicio (6 = 3 - 4)
Programas						
Subsidios:	0	0	0	0	0	0
Sector Social y Privado o Estados y Municipios			0	0		0
Sujetos a Reglas de Operación			0	0		0
Otros Subsidios			0	0		0
Desempeño de las Funciones:	46,445,101	54,333	46,499,434	11,325,399	10,907,229	35,174,035
Prestación de Servicios Públicos	46,445,101	54,333	46,499,434	11,325,399	10,907,229	35,174,035
Provisión de Bienes Públicos			0	0		0
Planeación, Seguimiento y Evaluación de Políticas Públicas			0	0		0
Promoción y Fomento			0	0		0
Regulación y Supervisión			0	0		0
Funciones de las Fuerzas Armadas (Únicamente el Gobierno Federal)			0	0		0
Específicos			0	0		0
Proyectos de Inversión			0	0		0
Administrativos y de Apoyos	0	0	0	0	0	0
Apoyo al Proceso Presupuestario y para Mejorar la Eficiencia Institucional			0	0		0
Apoyo a la Función Pública y al Mejoramiento de la Gestión			0	0		0
Operaciones Ajenas			0	0		0
Compromisos	0	0	0	0	0	0
Obligaciones de Cumplimiento de Resolución Jurisdiccional			0	0		0
Desastres Naturales			0	0		0
Obligaciones	0	0	0	0	0	0
Pensiones y Jubilaciones			0	0		0
Aportaciones a la Seguridad Social			0	0		0
Aportaciones a Fondos de Estabilización			0	0		0
Aportaciones a Fondos de Inversión y Reestructura de Pensiones			0	0		0
Programas de gasto Federalizado (Gobierno Federal)	0	0	0	0	0	0
Gasto Federalizado			0	0		0
Participaciones a Entidades Federativas y Municipios			0	0		0
Costo Financiero, Deuda o Apoyo a Deudores y Ahorradores de la Banca			0	0		0
Adeudos de Ejercicios Fiscales Anteriores			0	0		0
Total del Gasto	46,445,101	54,333	46,499,434	11,325,399	10,907,229	35,174,035

Bajo protesta de decir verdad declaramos que los Estados Financieros y sus Notas, son razonablemente correctos y son responsabilidad del emisor

Elaboró: Lic. Alejandro Arellano Arvizu.
Puesto: Director Grat. Administrativo Sala Superior T.J.A

Autorizó: Lic. Aldo Gerardo Padilla Pestaño.
Puesto: Magistrado Presidente Sala Superior del T.J.A



TRIBUNAL DE JUSTICIA ADMINISTRATIVA
DEL ESTADO DE SONORA

Sistema Estatal de Evaluación
Gastos por proyectos de inversión
SALA SUPERIOR TRIBUNAL DE JUSTICIA ADMINISTRATIVA DEL ESTADO DE SONORA
Del 01 de enero al 31 de marzo de 2018
(pesos)

ETCA-III-03 ✓

TRIMESTRE: PRIMERO 2018

GASTO DE INVERSION EJERCIDO:		
NOMBRE DEL PROYECTO	MONTO EROGADO	ORIGEN DEL RECURSO*
NADA QUE INFORMAR NO APLICA		

* Se deberán informar con todas las fuentes del recurso.

Ya sean obras con Recurso Federal, Recurso Estatal e Ingresos Propios del Ente Público.

"Bajo protesta de decir verdad declaramos que los Estados Financieros y sus Notas, son razonablemente correctos y son responsabilidad del emisor"

TRIBUNAL DE JUSTICIA ADMINISTRATIVA
DEL ESTADO DE SONORA

Elaboró: Lic. Alejandro Arellano Arvizu.
Puesto: Director Gral. Administrativo Sala Superior T.J.A

Autorizó: Lic. Aldo Gerardo Padilla Pestaño.
Puesto: Magistrado Presidente Sala Superior del T.J.A

Dependencia y/o Programa: TRIBUNAL DE JUSTICIA ADMINISTRATIVA DEL ESTADO DE SONORA (SALA SUPERIOR)
Eje del PED: EJE I SONORA EN PAZ Y TRANQUILIDAD
Reto del PED: RETO 1 CONSOLIDAR EL ESTADO DE DERECHO EN EL MARCO DE LA GOBERNABILIDAD BASADO EN EL BENEFICIARIOS: POBLACION EN GENERAL

TRIMESTRE: PRIMERO 2018

Objetivos	Indicadores	Línea base			Meta 2018	Medios de verificación (Fuentes)	Supuestos	Avance al periodo	% de Avance
		Nombre	Fórmula	Sentido					
FIN Contribuir a impulsar una política integral de impartición de justicia que fortalezca la justicia Administrativa y Fiscal, así como la cultura de la legalidad en la impartición de justicia se ve consolidada con la integración de las resoluciones del Tribunal de Justicia Administrativa	Ascendente Número de resoluciones dictadas	Número de juicios atendidos	Ascendente	Trimestral	1,471	Registro en Libro de Gobierno del Tribunal de Justicia Administrativa Sala Superior.	202	21.04%	
					840	Informes Trimestrales de las Ponencias en base a los Libros de Resoluciones y Actas de Pleno	176	20.95%	
					11,600	Informes Trimestrales de las Ponencias expedientes de juicios	4491	38.71%	
PROPOSITO A-1 C-1. Acuerdos en atención a promociones y de oficio elaborados	Ascendente	Número de acuerdos realizados	Ascendente	Trimestral	16,032	Informes Trimestrales de oportunidad de recursos Marco Jurídico consistente			
					18,000	Informes Trimestrales de oportunidad de recursos Marco Jurídico consistente	7652	39.17%	
					28,711	Informes Trimestrales de oportunidad de recursos Marco Jurídico consistente			
ACTIVIDAD A-2 C-1. Capacitación al personal del Tribunal a través de las gestiones de la Dirección de Capacitación	Ascendente	Número de Personal Capacitado	Ascendente	Trimestral	129	Informe Trimestral de la Dirección de Capacitación con base en sus registros del Personal	65	65.00%	

Bajo protesta de decir verdad declaro que los Estados Financieros y sus Notas, son razonablemente correctos y son responsabilidad del emisor


 Elaboró: Lic. Alejandro Arellano Arvizu.
 Puesto: Director-Gre-Administrativo Sala Superior.


 Autorizó: Lic. Aldo Gerardo Padilla Pestaño.
 Puesto: Magistrado Presidente Sala Superior del T.J.A.



Sistema Estatal de Evaluación
Indicadores de Postura Fiscal

ETCA-IV-01

SALA SUPERIOR TRIBUNAL DE JUSTICIA ADMINISTRATIVA DEL ESTADO DE SONORA

Del 01 de enero al 31 de marzo de 2018

(pesos)

TRIMESTRE: PRIMERO 2018

Concepto	Estimado Original Anual	Devengado	Pagado 3
I. Ingresos Presupuestarios (I= 1 + 2)	46,445,100.63	11,276,149.37	11,276,149.37
1. Ingresos Gobierno del Estado 1			
2. Ingresos Sector Paraestatal 1	46,445,100.63	11,276,149.37	11,276,149.37
II. Egresos Presupuestarios (II= 3+4)	46,445,100.63	11,325,399.02	10,907,228.83
3. Egresos del Gobierno de la Entidad Federativa 2			
4. Egresos del Sector Paraestatal 2	46,445,100.63	11,325,399.02	10,907,228.83
III. Balance Presupuestario (Superávit o Déficit) (III= I-II)	0.00	-49,249.65	368,920.54
Concepto	Estimado Original Anual	Devengado	Pagado 3
III. Balance Presupuestario (Superávit o Déficit)	0.00	-49,249.65	368,920.54
IV. Intereses, Comisiones y Gastos de la Deuda			
V. Balance Primario (superávit o Déficit) (V= III-IV)	0.00	-49,249.65	368,920.54
Concepto	Estimado Original Anual	Devengado	Pagado 3
A. Financiamiento			
B. Amortización de la Deuda			
C. Endeudamiento o Desendeudamiento (C=A-B)	0.00	0.00	0.00

"Bajo protesta de decir verdad declaramos que los Estados Financieros y sus Notas, son razonablemente correctos y son responsabilidad del emisor"

Elaboró: Lic. Alejandro Arellano Arvizu.

Autorizó: Lic. Aldo Gerardo Padilla Pestaño.

Puesto: Director Gral. Administrativo Sala Superior T.J.A

Puesto: Magistrado Presidente Sala Superior del T.J.A



TRIBUNAL DE JUSTICIA ADMINISTRATIVA
DEL ESTADO DE SONORA

50

Sistema Estatal de Evaluación
Balance Presupuestario - LDF
SALA SUPERIOR TRIBUNAL DE JUSTICIA ADMINISTRATIVA DEL ESTADO DE SONORA
DEL 1 DE ENERO AL 31 DE MARZO 2018
(PESOS)

ETCA-IV-02

TRIMESTRE: PRIMERO 2018

Concepto (c)	Estimado/ Aprobado (d)	Devengado	Recaudado/ Pagado
A. Ingresos Totales (A = A1+A2+A3)	46,445,101	11,276,149	11,276,149
A1. Ingresos de Libre Disposición	46,445,101	11,276,149	11,276,149
A2. Transferencias Federales Etiquetadas	-	-	-
A3. Financiamiento Neto	-	-	-
B. Egresos Presupuestarios¹ (B = B1+B2)	46,445,101	11,325,399	10,907,229
B1. Gasto No Etiquetado (sin incluir Amortización de la Deuda Pública)	46,445,101	11,325,399	10,907,229
B2. Gasto Etiquetado (sin incluir Amortización de la Deuda Pública)	-	-	-
C. Remanentes del Ejercicio Anterior (C = C1 + C2)	-	-	-
C1. Remanentes de Ingresos de Libre Disposición aplicados en el periodo	-	-	-
C2. Remanentes de Transferencias Federales Etiquetadas aplicados en el periodo	-	-	-
I. Balance Presupuestario (I = A - B + C)	0	49,250	368,920
II. Balance Presupuestario sin Financiamiento Neto (II = I - A3)	0	49,250	368,920
III. Balance Presupuestario sin Financiamiento Neto y sin Remanentes del Ejercicio Anterior (III = II - C)	0	49,250	368,920

Concepto	Aprobado	Devengado	Pagado
E. Intereses, Comisiones y Gastos de la Deuda (E = E1+E2)	-	-	-
E1. Intereses, Comisiones y Gastos de la Deuda con Gasto No Etiquetado	-	-	-
E2. Intereses, Comisiones y Gastos de la Deuda con Gasto Etiquetado	-	-	-
IV. Balance Primario (IV = III + E)	0	49,250	368,920

Concepto	Estimado/ Aprobado	Devengado	Recaudado/ Pagado
F. Financiamiento (F = F1 + F2)	-	-	-
F1. Financiamiento con Fuente de Pago de Ingresos de Libre Disposición	-	-	-
F2. Financiamiento con Fuente de Pago de Transferencias Federales Etiquetadas	-	-	-
G. Amortización de la Deuda (G = G1 + G2)	-	-	-
G1. Amortización de la Deuda Pública con Gasto No Etiquetado	-	-	-
G2. Amortización de la Deuda Pública con Gasto Etiquetado	-	-	-
A3. Financiamiento Neto (A3 = F - G)	-	-	-

Sistema Estatal de Evaluación
Balance Presupuestario - LDF
SALA SUPERIOR TRIBUNAL DE JUSTICIA ADMINISTRATIVA DEL ESTADO DE SONORA
DEL 1 DE ENERO AL 31 DE MARZO 2018
(PESOS)

ETCA-IV-02

TRIMESTRE: PRIMERO 2018

Concepto	Estimado/ Aprobado	Devengado	Recaudado/ Pagado
A1. Ingresos de Libre Disposición	46,445,101	11,276,149	11,276,149
A3.1 Financiamiento Neto con Fuente de Pago de Ingresos de Libre Disposición (A3.1 = F1 - G1)	-	-	-
F1. Financiamiento con Fuente de Pago de Ingresos de Libre Disposición	-	-	-
G1. Amortización de la Deuda Pública con Gasto No Etiquetado	-	-	-
B1. Gasto No Etiquetado (sin incluir Amortización de la Deuda Pública)	46,445,101	11,325,399	10,907,229
C1. Remanentes de Ingresos de Libre Disposición aplicados en el periodo	-	-	-
V. Balance Presupuestario de Recursos Disponibles (V = A1 + A3.1 - B1 + C1)	0	49,250	368,920
VI. Balance Presupuestario de Recursos Disponibles sin Financiamiento Neto (VI = V - A3.1)	0	49,250	368,920

Concepto	Estimado/ Aprobado	Devengado	Recaudado/ Pagado
A2. Transferencias Federales Etiquetadas	-	-	-
A3.2 Financiamiento Neto con Fuente de Pago de Transferencias Federales Etiquetadas (A3.2 = F2 - G2)	-	-	-
F2. Financiamiento con Fuente de Pago de Transferencias Federales Etiquetadas	-	-	-
G2. Amortización de la Deuda Pública con Gasto Etiquetado	-	-	-
B2. Gasto Etiquetado (sin incluir Amortización de la Deuda Pública)	-	-	-
C2. Remanentes de Transferencias Federales Etiquetadas aplicados en el periodo	-	-	-
VII. Balance Presupuestario de Recursos Etiquetados (VII = A2 + A3.2 - B2 + C2)	-	-	-
VIII. Balance Presupuestario de Recursos Etiquetados sin Financiamiento Neto (VIII = VII - A3.2)	-	-	-

"Bajo protesta de decir verdad declaramos que los Estados Financieros y sus Notas, son razonablemente correctos y son responsabilidad del emisor"

Elaboró: Lic. Alejandro Arellano Arvizu.
Puesto: Director Gral. Administrativo Sala Superior T.J.A.



Autorizó: Lic. Aldo Gerardo Padilla Pestaño.
Puesto: Magistrado Presidente Sala Superior del T.J.A.

TRIBUNAL DE JUSTICIA ADMINISTRATIVA
DEL ESTADO DE SONORA

Sistema Estatal de Evaluación
 Relación de Cuentas Bancarias Productivas Específicas
SALA SUPERIOR TRIBUNAL DE JUSTICIA ADMINISTRATIVA DEL ESTADO DE SONORA
 Del 01 de enero al 31 de marzo de 2018
 (pesos) TRIMESTRE: PRIMERO 2018

ETCA-IV-03 ✓

	Fondo, Programa o Convenio	Datos de la Cuenta Bancaria	
		Institución Bancaria	Número de Cuenta
1	CUENTA OPERATIVA PARA PAGO A	HSBC México, S.A.	4055895973
2	PROVEEDORES DE BIENES Y SERVICIOS		
3			
4			
5			
6			
7			
8			
9			
10			

"Bajo protesta de decir verdad declaramos que los Estados Financieros y sus Notas, son razonablemente correctos y son responsabilidad del emisor"

Elaboró: Lic. Alejandro Arellano Arvizu.
 Puesto: Director Gral. Administrativo Sala Superior T.J.A.



Autorizó: Lic. Aldo Gerardo Padilla Pestaño.
 Puesto: Magistrado Presidente Sala Superior del T.J.A.

Sistema Estatal de Evaluación
 Relación de Bienes Muebles e Inmuebles que Componen su Patrimonio
 SALA SUPERIOR TRIBUNAL DE JUSTICIA ADMINISTRATIVA DEL ESTADO DE SONORA
 Al 31 de marzo de 2018
 (pesos)

ETCA-IV-04 ✓

TRIMESTRE: PRIMERO 2018

Código	Descripción del Bien	Valor en Libros
BIENES MUEBLES		
1	No aplica en el presente trimestre	
2		
3		
4		
5		
6		
7		
8		
9		
BIENES INMUEBLES		
TERRENOS		
10		
11		
EDIFICIOS		
12		
13		
Y DEMAS INMUEBLES		

Bajo protesta de decir verdad declaramos que los Estados Financieros y sus Notas, son razonablemente correctos y son responsabilidad del emisor

Elaboró: Lic. Alejandro Arellano Arvizu.
 Puesto: Director Gral. Administrativo Sala Superior T.J.A.

Autorizó: Lic. Aldo Gerardo Padilla Pestaño.
 Puesto: Magistrado Presidente Sala Superior del T.J.A.



SISTEMA ESTATAL DE EVALUACION
SALA SUPERIOR DEL TRIBUNAL DE JUSTICIA ADMINISTRATIVA DEL ESTADO DE SONORA
ANALISIS DE LAS VARIACIONES PROGRAMATICO-PRESUPUESTAL

TRIMESTRE: PRIMERO 2018

El Congreso del Estado de Sonora le autorizo a la Sala Superior del Tribunal de Justicia Administrativa del Estado la cantidad de 46 millones 445 mil 100 pesos con 63 centavos y de acuerdo al "Estado Analítico de Ingresos Presupuestales" al 31 de marzo del 2018, presenta un presupuesto recaudado de 11 millones 276 mil 149 pesos con 37 centavos.

Al Primer Trimestre del 2018 se ha recaudado la cantidad de 11,276,149.37 como sigue:

Otros aprovechamientos: \$ 54,333.30
 Subsidios Servicios Personales: \$ 8,521,816.07
 Subsidios Gastos de Operación: \$ 2,700,000.00

MODIFICACIONES DEL PRESUPUESTO ORIGINAL POR CAPITULO DEL GASTO AL 31 DE MARZO 2018:

CAPITULO	CONCEPTO	MOVIMIENTO	IMPORTE
1000	SERVICIO PERSONALES	AMPLIACIÓN	\$ 2,970,748.70
2000	MATERIALES Y SUMINISTROS	REDUCCIÓN	-\$ 193,400.00
3000	SERVICIOS GENERALES	REDUCCIÓN	-\$ 1,964,865.65
5000	BIENES MUEBLES	REDUCCIÓN	-\$ 758,149.75
		INCREMENTO	\$ 54,333.30

Las Transferencias autorizadas mediante actas de pleno administrativas, han sido necesaria realizarlas para registrar gastos afectados y cuyas partidas no contaban con suficiencia presupuestal.

El incremento al presupuesto original por la cantidad de \$54,333.30 por concepto de aprovechamientos de tipo corriente, corresponden al recurso remanente generado en el presente trimestre, producto de la recuperación del saldo de la cuenta 1123 deudores diversos del ejercicio anterior al 2018, quedando como sigue:

33101	\$	33,803.05	Servicios Legales
33902	\$	13,480.00	Servicios Integrales
56501	\$	7,050.25	Equipo de comunicación
	\$	54,333.30	

Las modificaciones que se presentaron durante el trimestre, no afectaron las metas programadas para cada uno de los Indicadores de gestión, correspondientes a la Matriz de Indicadores y al Programa Operativo Anual 2018; se logró cumplir en su mayoría con los indicadores proyectados; su evaluación cualitativa se puede consultar en el formato ETCA-III-04.

Elaboró: Lic. Alejandro Arellano Arvizu.
 Puesto: Director Gral. Administrativo Sala Superior T.J.A



Autorizó: Lic. Aldo Gerardo Padilla Pestaño.
 Puesto: Magistrado Presidente Sala Superior del T.J.A

"Bajo protesta de decir verdad declaramos que los Estados Financieros y sus Notas, son razonablemente correctos y son responsabilidad del emisor"