



	Periodo	%	Acumulado	%
<b>Ingresos</b>				
TRANSFERENCIA PARA SERVICIOS PERSONALES	4,036,860.28	13.61	36,111,323.86	30.10
RECURSO ESTATAL	1,615,588.71	5.45	8,882,982.95	7.40
RECURSOS FEDERAL	17,989,934.43	60.65	41,358,506.10	34.47
POR SERVICIOS A DEPENDENCIAS OFICIALES	6,017,700.00	20.29	33,622,360.00	28.02
<b>Total Ingresos</b>	<b>29,660,083.42</b>	<b>100.00</b>	<b>119,975,172.91</b>	<b>100.00</b>
<b>Egresos</b>				
SERVICIOS PERSONALES	4,927,943.11	16.61	46,039,086.09	38.37
MATERIALES Y SUMINISTROS	424,692.87	1.43	2,294,207.20	1.91
SERVICIOS GENERALES	8,705,777.96	29.35	37,002,131.27	30.84
BIENES MUEBLES	13,778.00	0.05	0.00	0.00
DEPRECIACIONES DE BIENES MUEBLES	72,665.17	0.25	109,632.01	0.09
AMORTIZACION DE ACTIVOS INTANGIBLES	6,294.84	0.02	6,294.84	0.01
<b>Total Egresos</b>	<b>14,151,151.95</b>	<b>47.71</b>	<b>85,451,351.41</b>	<b>71.22</b>
<b>Utilidad (o Pérdida)</b>	<b>15,508,931.47</b>	<b>52.29</b>	<b>34,523,821.50</b>	<b>28.78</b>


ELABORO

REVISO

AUTORIZO

  
 C.P. IGNACIO COTA TORRES  
 SUB.DIRECTORA ADMINISTRATIVO

  
 C.P. MANUEL GILBERTO CASTRO TELLEZ  
 DIRECTOR ADMINISTRATIVO

  
 C.P. FRANCISCO ALBERTO VELASCO NUÑEZ  
 DIRECTOR GENERAL