

**Subsecretaría de Planeación del Desarrollo**  
**Dirección General de Planeación y Evaluación**  
**Cuenta Pública Anual 2014**  
**Ley General de Contabilidad Gubernamental**  
**Artículos del 44 al 59**

**Listado de Formatos CPCA "Cuenta Pública Contabilidad Armonizada"**

No	Formato	Descripción
----	---------	-------------

**I.- Información Contable**

1	CPCA-I-01	Estado de Situación Financiera
2	CPCA-I-01-A	Estado de Actividades
3	CPCA-I-01-B	Flujo de Efectivo
4	CPCA-I-02	Estado de Variación en la Hacienda Pública
5	CPCA-I-03	Estado de Cambios en la Situación Financiera
6	CPCA-I-04	Informe sobre Pasivos Contingentes
7	CPCA-I-05	Notas a los Estados Financieros
8	CPCA-I-06	Estado Analítico del Activo
9	CPCA-I-07	Estado Analítico de la Deuda y Otros Pasivos

**II.- Información Presupuestaria**

10	CPCA-II-08	Estado Analítico de Ingresos
11	CPCA-II-08-A	Conciliación entre los Ingresos Presupuestarios y Contables
12	CPCA-II-09	Estado Analítico del Ejercicio Presupuesto de Egresos Clasificación Por Objeto del Gasto (Capítulo y Concepto)
13	CPCA-II-9-A	Estado Analítico del Ejercicio Presupuesto de Egresos Por Partida del Gasto
14	CPCA-II-9-B	Estado Analítico del Ejercicio Presupuesto de Egresos Clasificación Económica (Por Tipo de Gasto)
15	CPCA-II-9-C	Estado Analítico del Ejercicio Presupuesto de Egresos Por Unidad Administrativa, Clasificación Administrativa, Por Poderes, Funcional (Finalidad y Función), Por Categoría Programática
16	CPCA-II-9-D	Conciliación entre los Egresos Presupuestarios y los Gastos Contables
17	CPCA-II-10	Endeudamiento Neto
18	CPCA-II-11	Interés de la Deuda
19	CPCA-II-12	Flujo de Fondos, Indicadores de Postura Fiscal

**III.- Información Programática**

20	CPCA-III-13	Gasto por Categoría Programática, Metas y Programas Indicando Monto Asignado
21	CPCA-III-13-A	Análisis Programático-Presupuestal
22	CPCA-III-14	Gasto por Proyectos de Inversión
23	CPCA-III-15	Indicadores de Resultados

**IV.- Información Complementaria**

La información complementaria para generar las cuentas nacionales y atender otros requerimientos provenientes de Organismos Internacionales de los que México es miembro.

24	CPCA-IV-16	Relación de Cuentas Bancarias Productivas Específicas
25	CPCA-IV-17	Relación de Bienes que Componen su Patrimonio


Sistema Estatal de Evaluación  
Estado de Situación Financiera  
Procuraduría Ambiental del Estado de Sonora  
Al 31 de diciembre de 2014  
(Pesos)

CPCA-I-01

CONCEPTO	Año		CONCEPTO	Año	
	2014	2013		2014	2013
<b>ACTIVO</b>			<b>PASIVO</b>		
<i>Activo Circulante</i>			<i>Pasivo Circulante</i>		
Efectivo y Equivalentes	1,706,375	1,249,246	Cuentas por Pagar a Corto Plazo	252,681	349,755
Derechos a Recibir Efectivo o Equivalentes	0	0	Documentos por Pagar a Corto Plazo	0	0
Derechos a Recibir Bienes o Servicios	2,096	156	Porción a Corto Plazo de la Deuda Pública a Largo Plazo	0	0
Inventarios	0	0	Títulos y Valores a Corto Plazo	0	0
Almacenes	0	0	Pasivos Diferidos a Corto Plazo	0	0
Estimación por Pérdida o Deterioro de Activos Circulantes	0	0	Fondos y Bienes de Terceros en Garantía y/o Administración a Corto Plazo	0	0
Otros Activos Circulantes	0	0	Provisiones a Corto Plazo	0	0
<b>Total de Activos Circulantes</b>	<b>1,708,471</b>	<b>1,249,402</b>	Otros Pasivos a Corto Plazo	0	0
<i>Activo No Circulante</i>			<b>Total de Pasivos Circulantes</b>	<b>252,681</b>	<b>349,755</b>
Inversiones Financieras a Largo Plazo	0	0	<i>Pasivo No Circulante</i>		
Derechos a Recibir Efectivo o Equivalentes a Largo Plazo	0	0	Cuentas por Pagar a Largo Plazo	0	0
Bienes Inmuebles, Infraestructura y Construcciones en Proceso	0	0	Documentos por Pagar a Largo Plazo	0	0
Bienes Muebles	4,109,952	3,873,611	Deuda Pública a Largo Plazo	0	0
Activos Intangibles	28,676	13,676	Pasivos Diferidos a Largo Plazo	0	0
Depreciación, Deterioro y Amortización Acumulada de Bienes	0	0	Fondos y Bienes de Terceros en Garantía y/o en Administración a Largo Plazo	0	0
Activos Diferidos	28,620	28,620	Provisiones a Largo Plazo	0	0
Estimación por Pérdida o Deterioro de Activos no Circulantes	0	0	<b>Total de Pasivos No Circulantes</b>	<b>0</b>	<b>0</b>
Otros Activos no Circulantes	0	0	<b>Total del Pasivo</b>	<b>252,681</b>	<b>349,755</b>
<b>Total de Activos No Circulantes</b>	<b>4,167,248</b>	<b>3,915,907</b>	<b>HACIENDA PÚBLICA/ PATRIMONIO</b>		
<b>Total del Activo</b>	<b>5,875,719</b>	<b>5,165,309</b>	<i>Hacienda Pública/Patrimonio Contribuido</i>	<b>4,138,628</b>	<b>3,887,287</b>
			Aportaciones	0	0
			Donaciones de Capital	0	0
			Actualización de la Hacienda Pública / Patrimonio	4,138,628	3,887,287
			<i>Hacienda Pública/Patrimonio Generado</i>	<b>1,484,410</b>	<b>928,267</b>
			Resultados del Ejercicio (Ahorro / Desahorro)	1,417,174	-498,057
			Resultados de Ejercicios Anteriores	67,236	1,426,325
			Revalúos	0	0
			Reservas	0	0
			Rectificaciones de Resultados de Ejercicios Anteriores	0	0
			<b>Exceso o Insuficiencia en la Actualización de la Hacienda Pública/Patrimonio</b>	<b>0</b>	<b>0</b>
			Resultado por Posición Monetaria	0	0
			Resultado por Tenencia de Activos no Monetarios	0	0
			<b>Total Hacienda Pública/ Patrimonio</b>	<b>5,623,038</b>	<b>4,815,554</b>
			<b>Total del Pasivo y Hacienda Pública / Patrimonio</b>	<b>5,875,719</b>	<b>5,165,309</b>

Bajo protesta de decir verdad declaramos que los Estados Financieros y sus Notas son razonablemente correctos y responsabilidad del emisor

  
ARTURO PEINADO BARRAGAN  
Procurador Ambiental

  
LAIZA MARINA RUIZ VEGA  
Encargada de la Dirección de Planeación, Recursos Humanos y Materiales

Sistema Estatal de Evaluación  
Estado de Actividades  
Procuraduría Ambiental del Estado de Sonora  
Del 1 de enero al 31 de diciembre de 2014  
(Pesos)

CPCA-I-01-A

Concepto	2014	2013	Concepto	2014	2013
<b>INGRESOS Y OTROS BENEFICIOS</b>					
<b>Ingresos de la Gestión</b>			<b>GASTOS Y OTRAS PÉRDIDAS</b>		
Impuestos	1,013,881	394,454	Gastos de Funcionamiento	12,273,462	10,541,890
Cuotas y Aportaciones de Seguridad Social	0	0	Servicios Personales	10,563,603	9,298,051
Contribuciones de Mejoras	0	0	Materiales y Suministros	631,854	427,360
Derechos	0	0	Servicios Generales	1,078,005	816,479
Productos de Tipo Corriente	0	394,454	<b>Transferencia, Asignaciones, Subsidios y Otras Ayudas</b>	0	0
Aprovechamientos de Tipo Corriente	0	0	Transferencias Internas y Asignaciones al Sector Público	0	0
Ingresos por Venta de Bienes y Servicios	1,013,881	0	Transferencias al Resto del Sector Público	0	0
Ingresos no Comprendidos en las Fracciones de la Ley de Ingresos Causados en Ejercicios Fiscales Anteriores Pendientes de Liquidación o Pago	0	0	Subsidios y Subvenciones	0	0
<b>Participaciones, Aportaciones, Transferencias, Asignaciones, Subsidios y Otras Ayudas</b>			Ayudas Sociales	0	0
Participaciones y Aportaciones	11,914,539	9,714,909	Pensiones y Jubilaciones	0	0
Transferencia, Asignaciones, Subsidios y Otras ayudas	0	0	Transferencias a Fidelcomisos, Mandatos y Contratos Análogos	0	0
	11,914,539	9,714,909	Transferencias a la Seguridad Social	0	0
<b>Otros Ingresos y Beneficios</b>			Donativos	0	0
Ingresos Financieros	1,048,357	68	Transferencias al Exterior	0	0
Incremento por Variación de Inventarios	0	0	<b>Participaciones y Aportaciones</b>	0	0
Disminución del Exceso de Estimaciones por Pérdida o Deterioro u Obsolescencia	0	0	Participaciones	0	0
Disminución del Exceso de Provisiones	0	0	Aportaciones	0	0
Otros Ingresos y Beneficios Varios	1,048,357	68	Convenios	0	0
<b>Total de Ingresos y Otros Beneficios</b>	<b>13,976,777</b>	<b>10,109,431</b>	<b>Intereses, Comisiones y Otros Gastos de la Deuda Pública</b>	0	0
			Intereses de la Deuda Pública	0	0
			Comisiones de la Deuda Pública	0	0
			Gastos de la Deuda Pública	0	0
			Costo por Coberturas	0	0
			Apoyos Financieros	0	0
			<b>Otros Gastos y Pérdidas Extraordinarias</b>	286,141	65,598
			Estimaciones, Depreciaciones, Deterioros, Obsolescencia y Amortizaciones	0	0
			Provisiones	0	0
			Disminución de Inventarios	0	0
			Aumento por Insuficiencia de Estimaciones por Pérdida o Deterioro y Obsolescencia	0	0
			Aumento por Insuficiencia de Provisiones	0	0
			Otros Gastos	286,141	65,598
			<b>Inversión Pública</b>	0	0
			Inversión Pública no Capitalizable	0	0
			<b>Total de Gastos y Otras Pérdidas</b>	<b>12,559,603</b>	<b>10,607,488</b>
			<b>Resultados del Ejercicio (Ahorro/Desahorro)</b>	<b>1,417,174</b>	<b>-498,057</b>

Bajo protesta de decir verdad declaramos que los Estados Financieros y sus Notas son razonablemente correctos y responsabilidad del emisor

ARTURO PEINADO BARRAGAN  
Procurador Ambiental

LAIZA MARINA RUIZ VEGA  
Encargada de la Dirección de Planeación, Recursos Humanos y Materiales


Sistema Estatal de Evaluación  
Flujo de Efectivo  
Procuraduría Ambiental del Estado de Sonora  
Al 31 de diciembre de 2014  
(Pesos)

CPCA-I-01-B

CUENTA PUBLICA ANUAL 2014

Concepto	2014	2013	Concepto	2014	2013
<b>Flujos de Efectivo de las Actividades de Operación</b>			<b>Flujos de Efectivo de las Actividades de Inversión</b>		
<b>Origen</b>	<b>13,976,777</b>	<b>10,109,431</b>	<b>Origen</b>	<b>34,800</b>	<b>0</b>
Impuestos	0	0	Bienes Inmuebles, Infraestructura y Construcciones en Proceso	0	0
Cuotas y Aportaciones de Seguridad Social	0	0	Bienes Muebles	0	0
Contribuciones de mejoras	0	0	Otros Origenes de Inversión	34,800	0
Derechos	0	394,454	<b>Aplicación</b>	<b>286,141</b>	<b>98,350</b>
Productos de Tipo Corriente	0	0	Bienes Inmuebles, Infraestructura y Construcciones en Proceso	0	0
Aprovechamientos de Tipo Corriente	1,013,881	0	Bienes Muebles	286,141	98,350
Ingresos por Venta de Bienes y Servicios	0	0	Otras Aplicaciones de Inversión	0	0
Ingresos no Comprendidos en las Fracciones de la Ley de Ingresos Causados en Ejercicios Fiscales Anteriores Pendientes de Liquidación o Pago	0	0	<b>Flujos Netos de Efectivo por Actividades de Inversión</b>	<b>-251,341</b>	<b>-98,350</b>
Participaciones y Aportaciones	0	0			
Transferencias, Asignaciones y Subsidios y Otras Ayudas	11,914,539	9,714,909	<b>Flujo de Efectivo de las Actividades de Financiamiento</b>		
Otros Origenes de Operación	1,048,357	68	<b>Origen</b>	<b>97,049</b>	<b>217,420</b>
<b>Aplicación</b>	<b>12,273,462</b>	<b>10,541,890</b>	Endeudamiento Neto	97,049	184,669
Servicios Personales	10,563,603	9,298,051	Interno	85,986	32,523
Materiales y Suministros	730,444	427,360	Externo	11,063	152,146
Servicios Generales	979,415	816,479	Otros Origenes de Financiamiento	0	32,751
Transferencias Internas y Asignaciones al Sector Público	0	0	<b>Aplicación</b>	<b>1,091,894</b>	<b>68,296</b>
Transferencias al resto del Sector Público	0	0	Servicios de la Deuda	1,091,894	68,296
Subsidios y Subvenciones	0	0	Interno	983,757	8,710
Ayudas Sociales	0	0	Externo	108,137	59,586
Pensiones y Jubilaciones	0	0	Otras Aplicaciones de Financiamiento	0	0
Transferencias a Fideicomisos, Mandatos y Contratos Análogos	0	0	<b>Flujos netos de Efectivo por Actividades de Financiamiento</b>	<b>-994,845</b>	<b>149,125</b>
Transferencias a la Seguridad Social	0	0			
Donativos	0	0	<b>Incremento/Disminución Neta en el Efectivo y Equivalentes al Efectivo</b>	<b>457,129</b>	<b>-381,685</b>
Transferencias al Exterior	0	0			
Participaciones	0	0	<b>Efectivo y Equivalentes al Efectivo al Inicio del Ejercicio</b>	<b>1,249,246</b>	<b>1,630,930</b>
Aportaciones	0	0	<b>Efectivo y Equivalentes al Efectivo al final del Ejercicio</b>	<b>1,706,375</b>	<b>1,249,246</b>
Convenios	0	0			
Otras Aplicaciones de Operación	0	0			
<b>Flujos Netos de Efectivo por Actividades de Operación</b>	<b>1,703,315</b>	<b>-432,459</b>			

Bajo protesta de decir verdad declaramos que los Estados Financieros y sus Notas son razonablemente correctos y responsabilidad del emisor

  
ARTURO PEINADO BARRAGAN  
Procurador Ambiental

  
LAIZA MARINA RUIZ VEGA  
Encargada de la Dirección de Planeación, Recursos Humanos y Materiales

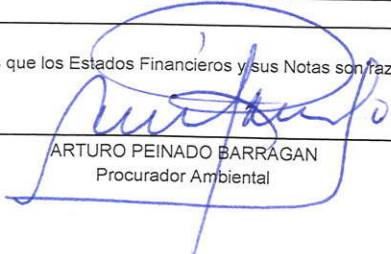
Sistema Estatal de Evaluación  
Estado de Variación en la Hacienda Pública  
Procuraduría Ambiental del Estado de Sonora  
Al 31 de diciembre de 2014  
(pesos)

CPCA-I-02

CUENTA PUBLICA ANUAL 2014

Concepto	Hacienda Pública/Patrimonio Contribuido	Hacienda Pública/Patrimonio Generado de Ejercicios Anteriores	Hacienda Pública/Patrimonio Generado del Ejercicio	Ajustes por Cambios de Valor	TOTAL
<b>Rectificaciones de Resultados de Ejercicios Anteriores</b>	<b>3,788,937</b>	<b>1,435,035</b>	<b>0</b>	<b>0</b>	<b>5,223,972</b>
<b>Patrimonio Neto Inicial Ajustado del Ejercicio 2013</b>	<b>0</b>				
Aportaciones	0			0	0
Donaciones de Capital	0			0	0
Actualización de la Hacienda Pública/Patrimonio	0			0	0
<b>Variaciones de la Hacienda Pública/Patrimonio Neto del Ejercicio 2013</b>	<b>98,350</b>	<b>-8,710</b>	<b>-498,057</b>	<b>0</b>	<b>-408,417</b>
Resultados del Ejercicio (Ahorro/Desahorro)			-498,057	0	-498,057
Resultados de Ejercicios Anteriores	98,350	-8,710		0	89,640
Revalúos		0		0	0
Reservas		0		0	0
<b>Hacienda Pública/Patrimonio Neto Final del Ejercicio 2013</b>	<b>3,887,287</b>	<b>1,426,325</b>	<b>-498,057</b>	<b>0</b>	<b>4,815,555</b>
<b>Cambios en la Hacienda Pública/Patrimonio Neto del Ejercicio 2014</b>	<b>251,341</b>			<b>0</b>	<b>251,341</b>
Aportaciones	0			0	0
Donaciones de Capital	0			0	0
Actualización de la Hacienda Pública/Patrimonio	251,341			0	251,341
<b>Variaciones de la Hacienda Pública/Patrimonio Neto del Ejercicio 2014</b>		<b>-1,359,089</b>	<b>1,417,174</b>	<b>0</b>	<b>58,085</b>
Resultados del Ejercicio (Ahorro/Desahorro)		-1,359,089	1,417,174	0	1,417,174
Resultados de Ejercicios Anteriores		0		0	-1,359,089
Revalúos		0		0	0
Reservas		0		0	0
<b>Saldo Neto en la Hacienda Pública / Patrimonio 2014</b>	<b>4,138,628</b>	<b>67,236</b>	<b>1,417,174</b>	<b>0</b>	<b>5,623,038</b>

Bajo protesta de decir verdad declaramos que los Estados Financieros y sus Notas son razonablemente correctos y responsabilidad del emisor

  
 ARTURO PEINADO BARRAGAN  
 Procurador Ambiental

  
 LAIZA MARINA RUIZ VEGA  
 Encargada de la Dirección de Planeación, Recursos Humanos y Materiales

Sistema Estatal de Evaluación  
 Estado de Cambios en la Situación Financiera  
 Procuraduría Ambiental del Estado de Sonora  
 al 31 de diciembre de 2014  
 (Pesos)

Concepto			CUENTA PUBLICA ANUAL 2014		
Concepto	Origen	Aplicación	Concepto	Origen	Aplicación
	2014 - 2013			2014 - 2013	
<b>ACTIVO</b>	-	+	<b>PASIVO</b>	+	-
	0	710,410		0	97,074
<b>Activo Circulante</b>	0	459,069	<b>Pasivo Circulante</b>	0	97,074
Efectivo y Equivalentes	0	457,129	Cuentas por Pagar a Corto Plazo	0	97,074
Derechos a Recibir Efectivo o Equivalentes	0	0	Documentos por Pagar a Corto Plazo	0	0
Derechos a Recibir Bienes o Servicios	0	1,940	Porción a Corto Plazo de la Deuda Pública a Largo Plazo	0	0
Inventarios	0	0	Títulos y Valores a Corto Plazo	0	0
Almacenes	0	0	Pasivos Diferidos a Corto Plazo	0	0
Estimación por Pérdida o Deterioro de Activos Circulantes	0	0	Fondos y Bienes de Terceros en Garantía y/o Administración a Corto Plazo	0	0
Otros Activos Circulantes	0	0	Provisiones a Corto Plazo	0	0
			Otros Pasivos a Corto Plazo	0	0
<b>Activo No Circulante</b>	0	251,341	<b>Pasivo No Circulante</b>	0	0
Inversiones Financieras a Largo Plazo	0	0	Cuentas por Pagar a Largo Plazo	0	0
Derechos a Recibir Efectivo o Equivalentes a Largo Plazo	0	0	Documentos por Pagar a Largo Plazo	0	0
Bienes Inmuebles, Infraestructura y Construcciones en Proceso	0	0	Deuda Pública a Largo Plazo	0	0
Bienes Muebles	0	236,341	Pasivos Diferidos a Largo Plazo	0	0
Activos Intangibles	0	15,000	Fondos y Bienes de Terceros en Garantía y/o en Administración a Largo Plazo	0	0
Depreciación, Deterioro y Amortización Acumulada de Bienes	0	0	Provisiones a Largo Plazo	0	0
Activos Diferidos	0	0			
Estimación por Pérdida o Deterioro de Activos no Circulantes	0	0	<b>HACIENDA PÚBLICA/ PATRIMONIO</b>	2,166,572	1,359,088
Otros Activos no Circulantes	0	0	<b>Hacienda Pública/Patrimonio Contribuido</b>	251,341	0
			Aportaciones	0	0
			Donaciones de Capital	0	0
			Actualización de la Hacienda Pública / Patrimonio	251,341	0
			<b>Hacienda Pública/Patrimonio Generado</b>	1,915,231	1,359,088
			Resultados del Ejercicio (Ahorro / Desahorro)	1,915,231	
			Resultados de Ejercicios Anteriores	0	1,359,088
			Revalúos	0	0
			Reservas	0	0
			Rectificaciones de Resultados de Ejercicios Anteriores	0	0
			<b>Exceso o Insuficiencia en la Actualización de la Hacienda Pública/Patrimonio</b>	0	0
			Resultado por Posición Monetaria	0	0
			Resultado por Tenencia de Activos no Monetarios	0	0

Bajo protesta de decir verdad declaramos que los Estados Financieros y sus Notas son razonablemente correctos y responsabilidad del emisor

ARTURO PEINADO BARRAGAN  
 Procurador Ambiental

LAIZA M. RUIZ V.  
 LAIZA MARINA RUIZ VEGA  
 Encargada de la Dirección de Planeación, Recursos Humanos y Materiales

Sistema Estatal de Evaluación  
Informe sobre Pasivos Contingentes  
Procuraduría Ambiental del Estado de Sonora  
al 31 de Diciembre de 2014  
(PESOS)

CPCA-I-04

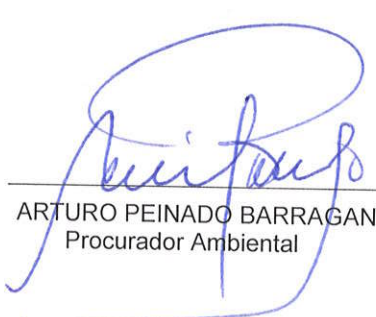
CUENTA PÚBLICA ANUAL 2014

Pasivos contingentes a corto plazo. No se tienen.


Pasivos contingentes a mediano plazo. No se tienen.

Pasivos contingentes a largo plazo. No se tienen.

Bajo protesta de decir verdad declaramos que los Estados Financieros y sus Notas son razonablemente correctos y responsabilidad del emisor



ARTURO PEINADO BARRAGAN  
Procurador Ambiental



LAIZA MARINA RUIZ VEGA  
Encargada de la Dirección de Planeación, Recursos  
Humanos y Materiales