

Sistema Estatal de Evaluación
 Estado Analítico de la Deuda y Otros Pasivos
 Procuraduría Ambiental del Estado de Sonora
 Del 1 de enero al 31 de diciembre de 2014
 (Pesos)

CPCA-I-07

CUENTA PÚBLICA ANUAL 2014

Denominación de las Deudas	Moneda de Contratación	Institución o País Acreedor	Saldo Inicial del Periodo	Saldo Final del Periodo
DEUDA PÚBLICA				
Corto Plazo				
Deuda Interna			0	0
Instituciones de Crédito			0	0
Títulos y Valores			0	0
Arrendamientos Financieros			0	0
Deuda Externa			0	0
Organismos Financieros Internacionales			0	0
Deuda Bilateral			0	0
Títulos y Valores			0	0
Arrendamientos Financieros			0	0
Subtotal a Corto Plazo			0	0
Largo Plazo				
Deuda Interna			0	0
Instituciones de Crédito			0	0
Títulos y Valores			0	0
Arrendamientos Financieros			0	0
Deuda Externa			0	0
Organismos Financieros Internacionales			0	0
Deuda Bilateral			0	0
Títulos y Valores			0	0
Arrendamientos Financieros			0	0
Subtotal a Largo Plazo			0	0
Otros Pasivos			349,755	252,681
Total de Deuda y Otros Pasivos			349,755	252,681

Bajo protesta de decir verdad declaramos que los Estados Financieros y sus Notas son razonablemente correctos y responsabilidad del emisor


 ARTURO PEINADO BARRAGAN
 Procurador Ambiental


 LAIZA MARINA RUIZ VEGA
 Encargada de la Dirección de Planeación, Recursos Humanos y Materiales

Sistema Estatal de Evaluación
Estado Analítico de Ingresos
Procuraduría Ambiental del Estado de Sonora
Del 1 de enero al 31 de diciembre de 2014
(PESOS)

CUENTA PÚBLICA ANUAL 2014

Rubros de los Ingresos	Ingreso Estimado Anual (1)	Ampliaciones y Reducciones (2)	Ingresos Modificado Anual (3= 1 + 2)	Ingreso Devengado (4)	Ingreso Recaudado (5)	Diferencia (6= 5 - 1)	% de Avance Anual (7= 5/1)
Saldo Inicial Caja y Bancos	1,249,246						
1 Impuestos	0		0			0	
2 Cuotas y Aportaciones de Seguridad Social	0		0			0	
3 Contribuciones de Mejoras	0		0			0	
4 Derechos	1,208,000	194,119	1,013,881	1,013,881	1,013,881	194,119	84%
5 Productos	0	1,048,357	1,048,357	1,048,357	1,048,357	1,048,357	10483570000%
Corriente		1,048,357	1,048,357	1,048,357	1,048,357	1,048,357	
Capital	0		0			0	
6 Aprovechamientos	0		0			0	
Corriente	0		0			0	
Capital	0		0			0	
7 Ingresos por Ventas de Bienes y Servicios	0		0			0	
8 Participaciones y Aportaciones	0		0			0	
9 Transferencias, Asignaciones, Subsidios y Otr	9,340,103	2,574,436	11,914,539	13,496,543	11,914,539	2,574,436	128%
10 Ingresos Derivados de Financiamientos	0		0			0	
Total	10,548,103	3,428,674	13,976,777	15,558,781	13,976,777		
				Ingresos excedentes 1		3,428,674	133%


Estado Analítico de Ingresos Por Fuente de Financiamiento	Ingreso Estimado Anual (1)	Ampliaciones y Reducciones (2)	Ingresos Modificado Anual (3= 1 + 2)	Ingreso Devengado (4)	Ingreso Recaudado (5)	Diferencia (6= 5 - 1)	% de Avance Anual (7= 5/1)
Ingresos del Gobierno	1,208,000	854,238	2,062,238	2,062,238	2,062,238	854,238	171%
Impuestos	0		0			0	
Contribuciones de Mejoras	0		0			0	
Derechos	1,208,000	194,119	1,013,881	1,013,881	1,013,881	194,119	84%
Productos	0	1,048,357	1,048,357	1,048,357	1,048,357	1,048,357	5241785000%
Corriente		1,048,357	1,048,357	1,048,357	1,048,357	1,048,357	
Capital	0		0			0	
Aprovechamientos	0		0			0	
Corriente	0		0			0	
Capital	0		0			0	
Participaciones y Aportaciones	0		0			0	
Transferencias, Asignaciones, Subsidios y Otras	0		0			0	
Avudas	0		0			0	
Ingresos de Organismos y Empresas	9,340,103	2,574,436	11,914,539	13,496,543	11,914,539	2,574,436	128%
Cuotas y Aportaciones de Seguridad Social	0		0			0	
Ingresos por Ventas de Bienes y Servicios	0		0			0	
Transferencias, Asignaciones, Subsidios y Otras	9,340,103	2,574,436	11,914,539	13,496,543	11,914,539	2,574,436	
Avudas	0		0			0	
Ingresos derivados de financiamiento	0	-	0	-	-	0	
Ingresos Derivados de Financiamientos	0		0			0	
Total	10,548,103	3,428,674	13,976,777	15,558,781	13,976,777		
				Ingresos excedentes 1		3,428,674	133%


Los Ingresos Excedentes se presentan para efectos de cumplimiento de la Ley de Ingresos del Estado y Ley de Contabilidad Gubernamental.

El importe reflejado siempre debe ser mayor a cero. Nunca en rojo.

El saldo Inicial de Caja y Bancos es informativo, No SE SUMA EN EL TOTAL.

Bajo protesta de decir verdad declaramos que los Estados Financieros y sus Notas son razonablemente correctos y responsabilidad del emisor


ARTURO PEINADO BARRAGAN
Procurador Ambiental


LAIZA MARINA RUIZ VEGA
Encargada de la Dirección de Planeación, Recursos Humanos
y Materiales


Sistema Estatal de Evaluación
 Conciliación entre los Ingresos Presupuestarios y Contables
 Procuraduría Ambiental del Estado de Sonora
 al 31 de Diciembre de 2014
 (PESOS)

CPCA-II-08-A

CUENTA PÚBLICA ANUAL 2014

1. Ingresos Presupuestarios		\$	13,976,777
(MAS)			
2. Ingresos contables no presupuestarios		\$	-
Incremento por variación de inventarios	0		
Disminución del exceso de estimaciones por pérdida o deterioro u obsolescencia	0		
Disminución del exceso de provisiones	0		
Otros Ingresos y beneficios varios	-		
Otros Ingresos contables no presupuestarios	-		
(MENOS)			
3. Ingresos presupuestarios no contables			0
Productos de capital	0		
Aprovechamientos de capital	0		
Ingresos derivados de financiamientos	0		
Otros Ingresos presupuestarios no contables	0		
4. Ingresos Contables (4= 1 + 2 - 3)		\$	13,976,777

Bajo protesta de decir verdad declaramos que los Estados Financieros y sus Notas son razonablemente correctos y responsabilidad del emisor


 ARTURO PEINADO BARRAGAN
 Procurador Ambiental


 LAIZA MARINA RUIZ VEGA
 Encargada de la Dirección de Planeación,

Sistema Estatal de Evaluación
Estado Analítico del Ejercicio Presupuesto de Egresos
Clasificación por Objeto del Gasto (Capítulo y Concepto)
Procuraduría Ambiental del Estado de Sonora
Del 1 de enero al 31 de Diciembre de 2014


CPCA-II-09


(PESOS)

CUENTA PÚBLICA ANUAL 2014

Ejercicio del Presupuesto	Egresos Aprobado Anual	Ampliaciones/ (Reducciones)	Egresos Modificado Anual	Egresos Devengado	Egresos Pagado	Subejercicio	% Avance Anual
Capítulo del Gasto	(1)	(2)	(3=1+2)	(4)	(5)	(6 = 3 - 4)	(7= 4/3)
1000 Servicios Personales	9,641,618	921,985	10,563,603	10,563,603	10,563,603	0	100%
2000 Materiales y Suministros	240,000	989,012	1,229,012	631,854	631,854	597,158	51%
3000 Servicios Generales	666,485	1,231,535	1,898,020	1,078,005	1,078,005	820,015	57%
4000 Transferencias, Asignaciones, Subsidios y Otras Ayudas			0			0	0%
5000 Bienes Muebles, Inmuebles e Intangibles	0	286,141	286,141	286,141	286,141	0	100%
6000 Inversión Pública							
7000 Inversiones Financieros y Otras Provisiones							
8000 Participaciones y Aportaciones							
9000 Deuda Pública							
Total del Gasto	10,548,103	3,428,673	13,976,776	12,559,603	12,559,603	1,417,173	100%

Bajo protesta de decir verdad declaramos que los Estados Financieros y sus Notas son razonablemente correctos y responsabilidad del emisor


 ARTURO PEINADO BARRAGAN
 Procurador Ambiental


 LAIZA MARINA RUIZ VEGA
 Encargada de la Dirección de Planeación, Recursos Humanos y Materiales

Sistema Estatal de Evaluación
 Estado Analítico del Ejercicio Presupuesto de Egresos
 Por Partida del Gasto
 Procuraduría Ambiental del Estado de Sonora
 del 1 de Enero al 31 de Diciembre de 2014
 (PESOS)

CPCA-II-09-A

CUENTA PÚBLICA ANUAL 2014

Ejercicio del Presupuesto		Egresos Aprobado Anual	Ampliaciones/ (Reducciones)	Egresos Modificado Anual	Egresos Devengado	Egresos Pagado	Subejercicio	% Avance Anual
Partida/Descripción		(1)	(2)	(3=1+2)	(4)	(5)	(6 = 3 - 4)	(7= 4/3)
1000	Servicios personales	9,641,618	921,985	10,563,603	10,563,603	10,563,603	0	100%
1100	Remuneraciones al personal de carácter permanente	6,372,545	851,262	7,223,807	7,223,807	7,223,807	-	100%
113	Sueldo base al personal permanente	6,372,545	851,262	7,223,807	7,223,807	7,223,807	-	100%
11301	Sueldos	1,324,075	160,924	1,484,999	1,484,999	1,484,999	-	100%
11303	Remuneraciones diversas	653,000	456,144	1,109,144	1,109,144	1,109,144	-	100%
11306	Riesgo laboral	3,215,551	470,045	3,685,596	3,685,596	3,685,596	-	100%
11307	Ayuda para habitación	707,952	(141,511)	566,441	566,441	566,441	-	100%
11310	Ayuda para energía eléctrica	471,967	(94,340)	377,627	377,627	377,627	-	100%
1200	Remuneraciones al personal de carácter transitorio	124,344	(51,591)	72,753	72,753	72,753	-	100%
122	Sueldos base al personal eventual	124,344	(51,591)	72,753	72,753	72,753	-	100%
12201	Sueldos base al personal eventual	124,344	(51,591)	72,753	72,753	72,753	-	100%
1300	Remuneraciones adicionales y especiales	125,916	(4,220)	121,697	121,697	121,697	-	100%
131	Primas por años de servicios efectivos prestados	51,046	(0)	51,046	51,046	51,046	-	100%
13101	Primas y acreditaciones por años de servicio efectivos prestados al personal	51,046	(0)	51,046	51,046	51,046	-	100%
132	Primas de vacaciones, dominical y gratificación de fin de año	74,870	(4,220)	70,651	70,651	70,651	-	100%
13201	Prima vacacional	62,219	(37,294)	24,925	24,925	24,925	-	100%
13202	Gratificación por fin de año	6,942	38,783	45,725	45,725	45,725	-	100%
13204	Compensación por bono navideño	5,709	(5,709)	0	0	0	0	100%
1400	Seguridad Social	2,534,807	77,917	2,612,724	2,612,724	2,612,724	-	100%
141	Aportaciones de seguridad social	1,758,483	19,953	1,778,436	1,778,436	1,778,436	-	100%
14101	Cuotas por servicio médico del ISSSTESON	585,824	73,881	659,705	659,705	659,705	-	100%
14102	Cuotas por seguro de vida al ISSSTESON	108	372	480	480	480	-	100%
14103	Cuotas por seguro de retiro al ISSSTESON	709	71	779	779	779	-	100%

Ejercicio del Presupuesto		Egresos Aprobado Anual	Ampliaciones/ (Reducciones)	Egresos Modificado Anual	Egresos Devengado	Egresos Pagado	Subejercicio	% Avance Anual
Partida/Descripción		(1)	(2)	(3=1+2)	(4)	(5)	(6 = 3 - 4)	(7= 4/3)
14104	Asignación para préstamos a corto plazo	22,038	2,352	24,390	24,390	24,390	-	100%
14106	Otras prestaciones de seguridad social	1,106,412	(62,192)	1,044,220	1,044,220	1,044,220	-	100%
14107	Cuotas para infraestructura, equipamiento y mantenimiento hospitalario	43,393	5,469	48,862	48,862	48,862	-	100%
143	Aportaciones al sistema para el retiro	772,641	58,046	830,686	830,686	830,686	-	100%
14301	Pagas de defunción, pensiones y jubilaciones	772,641	58,046	830,686	830,686	830,686	-	100%
144	Aportaciones para seguros	3,683	(81)	3,602	3,602	3,602	-	100%
14401	Seguros por defunción familiar	153	9	162	162	162	-	100%
14402	Seguro de retiro Estatal	3,530	(90)	3,440	3,440	3,440	-	100%
1500	Otras prestaciones sociales y económicas	484,007	48,617	532,623	532,623	532,623	-	100%
159	Otras prestaciones sociales y económicas	484,007	48,617	532,623	532,623	532,623	-	100%
15901	Otras prestaciones	484,007	48,617	532,623	532,623	532,623	-	100%
2000	Materiales y suministros	240,000	989,013	1,229,013	631,854	631,854	597,159	51%
2100	Materiales de administración	64,984	763,485	828,469	382,901	382,901	445,568	46%
211	Materiales, útiles y equipos menores de oficina	34,906	384,241	419,146	114,517	114,517	304,629	27%
21101	Materiales, útiles y equipos menores de oficina	34,906	384,241	419,146	114,517	114,517	304,629	27%
212	Materiales y útiles de impresión y reproducción	10,000	27,968	37,968	37,307	37,307	661	98%
21201	Materiales y útiles de impresión y reproducción	10,000	27,968	37,968	37,307	37,307	661	98%
214	Materiales, útiles y equipos menores de tecnologías de la información	78	(78)	0	0.01	0.01	0	100%
21401	Materiales y útiles para el procesamiento de equipos y bienes informáticos	78	(78)	0	0	0	0	100%
215	Material impreso e información digital	5,000	48,290	53,290	53,290	53,290	-	100%
21501	Material para información	5,000	48,290	53,290	53,290	53,290	-	100%
216	Material de limpieza	15,000	103,065	118,065	24,822	24,822	93,243	21%
21601	Material de limpieza	15,000	103,065	118,065	24,822	24,822	93,243	21%
218	Materiales para el registro e identificación de bienes y personas	-	200,000	200,000	152,965	152,965	47,035	76%
21801	Placas, engomados, calcomanías y hologramas	0	200,000	200,000	152,965	152,965	47,035	76%
2200	Alimentos y utensilios	3,946	9,873	13,820	11,100	11,100	2,720	80%
221	Productos alimenticios para personas	3,946	9,873	13,820	11,100	11,100	2,720	80%
22101	Productos alimenticios para el personal de las instalaciones	3,946	9,873	13,820	11,100	11,100	2,720	80%
2600	Combustibles, lubricantes y aditivos	145,000	31,230	176,230	196,631	196,631	(20,401)	112%

Ejercicio del Presupuesto		Egresos Aprobado Anual	Ampliaciones/ (Reducciones)	Egresos Modificado Anual	Egresos Devengado	Egresos Pagado	Subejercicio	% Avance Anual
Partida/Descripción		(1)	(2)	(3=1+2)	(4)	(5)	(6 = 3 - 4)	(7= 4/3)
261	Combustibles, lubricantes y aditivos	145,000	31,230	176,230	196,631	196,631	(20,401)	112%
26101	Combustibles	145,000	2,229	147,229	195,471	195,471	(48,242)	133%
26102	Lubricantes y aditivos	0	29,000	29,000	1,159	1,159	27,841	4%
2700	Vestuarios, blancos, prendas de producción y artículos deportivos	-	113,420	113,420	23,420	23,420	90,000	21%
271	Vestuario y uniformes	-	23,420	23,420	23,420	23,420	-	100%
27101	Vestuario y uniformes	0	23,420	23,420	23,420	23,420	-	100%
272	Prendas de seguridad y protección personal	-	90,000	90,000	-	-	90,000	0%
27201	Prendas de seguridad y protección personal	-	90,000	90,000	-	-	90,000	0%
2900	Herramientas, refacciones y accesorios menores	26,070	71,004	97,074	17,802	17,802	79,272	18%
291	Herramientas menores	5,325	(5,099)	226	226	226	-	100%
29101	Herramientas menores	5,325	(5,099)	226	226	226	-	100%
292	Refacciones y Accesorios Menores de Edificios	679	(679)	0	0	0	(0)	100%
29201	Refacciones y Accesorios Menores de Edificios	679	(679)	0	0	0	(0)	100%
293	Refacciones y Accesorios menores de mobiliario y equipo de administración, educacional y recreativo	66	(66)	0	0	0	0	100%
29301	Refacciones y Accesorios menores de mobiliario y equipo de administración, educacional y recreativo	66	(66)	0	0	0	0	100%
294	Refacciones y accesorios menores de equipo de computo y tecnologías de la información	-	12,000	12000	-	-	12,000	0%
29401	Refacciones y accesorios menores de equipo de computo y tecnologías de la información	-	12,000	12000	-	-	12,000	0%
296	Refacciones y accesorios menores de equipo de transporte	20,000	64,848	84,848	17,576	17,576	67,272	21%
29601	Refacciones y accesorios menores de equipo de transporte	20,000	64,848	84,848	17,576	17,576	67,272	21%
3000	Servicios generales	666,485	1,231,537	1,898,021	1,078,005	1,078,005	820,016	57%
3100	Servicios básicos	31,232	(3,974)	27,258	27,258	27,258	-	100%
314	Telefonía tradicional	30,200	(2,942)	27,258	27,258	27,258	-	100%
31401	Telefonía tradicional	30,200	(2,942)	27,258	27,258	27,258	-	100%
318	Servicios postales y telegráficos	1,032	(1,032)	0	0	0	(0)	100%
31801	Servicio postal	1,032	(1,032)	0	0	0	(0)	100%
3200	Servicio de arrendamiento	430,884	-	430,884	430,884	430,884	-	100%
322	Arrendamiento de Edificios	430,884	-	430,884	430,884	430,884	-	100%
32201	Arrendamiento de Edificios	430,884	-	430,884	430,884	430,884	-	100%
3400	Servicios financieros, bancarios y comerciales	64,010	59,273	123,283	20,843	20,843	102,439	17%
341	Servicios financieros y bancarios	810	(727)	83	84	84	(1)	101%