



**Gobierno del  
Estado de Sonora**

**PROAES  
Procuraduría Ambiental del Estado  
de Sonora**

Oficio No. OSA- 323 /2016  
Hermosillo, Sonora a 05 de agosto del 2016  
"2016: Año del Dialogo y la Reconstrucción".

**C.P. Gustavo Luis Rodríguez Lozano,**  
Subsecretario de Planeación del Desarrollo,  
Oficialía Mayor,  
**PRESENTE.-**

**ACUSE**

Derivado de las Observación es por parte de ISAF, correspondiente a los avances presupuestales del ejercicio 2015 y con el afán de solventar dichas observaciones, me permito enviar a Usted la información relativa al informe de la **cuenta pública del ejercicio 2015.**

Anexo a la presente dicha información en los formatos solicitados para tal efecto y en apego a los lineamientos señalados.

Agradeciendo de antemano su atención, quedo a sus apreciables órdenes.

**ATENTAMENTE  
SUFRAGIO EFECTIVO, NO REELECCIÓN.  
El Encargado de Despacho de la Procuraduría Ambiental  
del Estado de Sonora.**

  
**LIC. OSCAR ANDRADE PADRÉS  
SUBPROCURADOR AMBIENTAL**

Ccp.- Archivo/Minutario  
OAP/YIGP

GOBIERNO DEL ESTADO DE SONORA  
SECRETARÍA DE HACIENDA

**R** **08 AGO 2016** **O**  
**RECIBIDO**  
SUBSECRETARÍA DE PLANEACIÓN  
DEL DESARROLLO

**Unidos logramos más**

**PROAES. PROCURADURÍA AMBIENTAL DEL ESTADO DE SONORA**  
PASEO RIO SONORA 91-B COL. PROYECTO RIO SONORA  
TEL. +52 (662) 213-65-98, 212-3656, 212-29-95  
HERMOSILLO, SONORA, MÉXICO | [www.sonora.gob.mx](http://www.sonora.gob.mx)

Sistema Estatal de Evaluación  
Estado de Situación Financiera  
Procuraduría Ambiental del Estado de Sonora  
Al 31 de Diciembre de 2015


CPCA-I-01

(PESOS)

CUENTA PÚBLICA 2015

ACTIVO	2015	2014	PASIVO	2015	2014
<b>Activo Circulante</b>			<b>Pasivo Circulante</b>		
Efectivo y Equivalentes	1,575,329.49	1,706,375.10	Cuentas por Pagar a Corto Plazo	573,020.22	252,680.58
Derechos a Recibir Efectivo o Equivalentes			Documentos por Pagar a Corto Plazo		
Derechos a Recibir Bienes o Servicios	2,396.47	2,095.69	Porción a Corto Plazo de la Deuda Pública a Largo Plazo		
Inventarios			Títulos y Valores a Corto Plazo		
Almacenes			Pasivos Diferidos a Corto Plazo		
Estimación por Pérdida o Deterioro de Activos Circulantes			Fondos y Bienes de Terceros en Garantía y/o Administración a Corto Plazo		
Otros Activos Circulantes			Provisiones a Corto Plazo		
			Otros Pasivos a Corto Plazo		
<b>Total de Activos Circulantes</b>	<b>1,577,725.96</b>	<b>1,708,470.79</b>	<b>Total de Pasivos Circulantes</b>	<b>573,020.22</b>	<b>252,680.58</b>
<b>Activo No Circulante</b>			<b>Pasivo No Circulante</b>		
Inversiones Financieras a Largo Plazo			Cuentas por Pagar a Largo Plazo		
Derechos a Recibir Efectivo o Equivalentes a Largo Plazo			Documentos por Pagar a Largo Plazo		
Bienes Inmuebles, Infraestructura y Construcciones en Proceso			Deuda Pública a Largo Plazo		
Bienes Muebles	6,587,298.27	4,109,951.70	Pasivos Diferidos a Largo Plazo		
	28,676.40	28,676.40	Fondos y Bienes de Terceros en Garantía y/o en Administración a Largo Plazo		
Activos Intangibles			Provisiones a Largo Plazo		
Depreciación, Deterioro y Amortización Acumulada de Bienes	2,268,271.39				
Activos Diferidos	28,620.00	28,620.00			
Estimación por Pérdida o Deterioro de Activos no Circulantes					
Otros Activos no Circulantes					
<b>Total de Activos No Circulantes</b>	<b>4,376,323.28</b>	<b>4,167,248.10</b>	<b>Total de Pasivos No Circulantes</b>		
<b>Total de Activos</b>	<b>5,954,049.24</b>	<b>5,875,718.89</b>	<b>Total de Pasivo</b>	<b>573,020.22</b>	<b>252,680.58</b>
			Hacienda Pública/Patrimonio		
			<b>Hacienda Pública/Patrimonio Contribuido</b>	<b>4,949,994.05</b>	<b>4,138,628.10</b>
			Aportaciones		
			Donaciones de Capital		
			Actualización de la Hacienda Pública/Patrimonio	4,949,994.05	4,138,628.10
			<b>Hacienda Pública/Patrimonio Generado</b>	<b>431,034.97</b>	<b>1,484,410.21</b>
			Resultados del Ejercicio (Ahorro/ Desahorro)	988,390.51	1,417,174.06
			Resultados de Ejercicios Anteriores	1,419,425.48	67,236.15
			Revalúos		
			Reservas		
			Rectificaciones de Resultados de Ejercicios Anteriores		
			<b>Exceso o Insuficiencia en la Actualización de la Hacienda Pública/Patrimonio</b>		
			Resultado por Posición Monetaria		
			Resultado por Tenencia de Activos no Monetarios		
			<b>Total Hacienda Pública/Patrimonio</b>	<b>5,381,029.02</b>	<b>5,623,038.31</b>
			<b>Total de Pasivo y Hacienda Pública/Patrimonio</b>	<b>5,954,049.24</b>	<b>5,875,718.89</b>

  
Lic. Oscar Ignacio Andrade Padrés  
Autorizó

  
C.P. Yadira Ideth González Pardo  
Elaboró y Revisó

CUENTA PÚBLICA 2015

	2015	2014
<b>INGRESOS Y OTROS BENEFICIOS</b>		
<b>Ingresos de la Gestión:</b>	<b>108,986.00</b>	<b>1,013,881.00</b>
Impuestos		
Cuotas y Aportaciones de Seguridad Social		
Contribuciones de Mejoras		
Derechos		
Productos de Tipo Corriente <sup>1</sup>	108,986.00	1,013,881.00
Aprovechamientos de Tipo Corriente		
Ingresos por Venta de Bienes y Servicios		
Ingresos no Comprendidos en las Fracciones de la Ley de Ingresos Causados en Ejercicios Fiscales Anteriores Pendientes de Liquidación o Pago		
<b>Participaciones, Aportaciones, Transferencias, Asignaciones, Subsidios y Otras Ayudas</b>	<b>13,773,635.91</b>	<b>11,914,539.00</b>
Participaciones y Aportaciones		
Transferencia, Asignaciones, Subsidios y Otras Ayudas	13,773,635.91	11,914,539.00
<b>Otros Ingresos y Beneficios</b>	<b>2,314,387.97</b>	<b>1,048,357.00</b>
Ingresos Financieros		
Incremento por Variación de Inventarios		
Disminución del Exceso de Estimaciones por Pérdida o Deterioro u Obsolescencia		
Disminución del Exceso de Provisiones		
Otros Ingresos y Beneficios Varios	2,314,387.97	1,048,357.00
<b>Total de Ingresos y Otros Beneficios</b>	<b>16,197,009.88</b>	<b>13,976,777.00</b>
<b>GASTOS Y OTRAS PÉRDIDAS</b>		
<b>Gastos de Funcionamiento</b>	<b>14,103,324.29</b>	<b>12,273,462.00</b>
Servicios Personales	11,125,312.40	10,563,603.00
Materiales y Suministros	723,164.68	730,444.00
Servicios Generales	2,254,847.21	979,415.00
<b>Transferencia, Asignaciones, Subsidios y Otras Ayudas</b>	<b>0.00</b>	<b>0.00</b>
Transferencias Internas y Asignaciones al Sector Público		
Transferencias al Resto del Sector Público		
Subsidios y Subvenciones		
Ayudas Sociales		
Pensiones y Jubilaciones		
Transferencias a Fideicomisos, Mandatos y Contratos Análogos		
Transferencias a la Seguridad Social		
Donativos		
Transferencias al Exterior		
<b>Participaciones y Aportaciones</b>	<b>0.00</b>	<b>0.00</b>
Participaciones		
Aportaciones		
Convenios		
<b>Intereses, Comisiones y Otros Gastos de la Deuda Pública</b>	<b>0.00</b>	<b>0.00</b>
Intereses de la Deuda Pública		
Comisiones de la Deuda Pública		
Gastos de la Deuda Pública		
Costo por Coberturas		
Apoyos Financieros		
<b>Otros Gastos y Pérdidas Extraordinarias</b>	<b>3,082,076.34</b>	<b>286,141.00</b>
Estimaciones, Depreciaciones, Deterioros, Obsolescencia y Amortizaciones	602,290.77	
Provisiones		
Disminución de Inventarios		
Aumento por Insuficiencia de Estimaciones por Pérdida o Deterioro y Obsolescencia		
Aumento por Insuficiencia de Provisiones		
Otros Gastos	2,479,785.57	286,141.00
<b>Inversión Pública</b>	<b>0.00</b>	<b>0.00</b>
Inversión Pública no Capitalizable		
<b>Total de Gastos y Otras Pérdidas</b>	<b>17,185,400.63</b>	<b>12,559,603.00</b>
<b>Resultados del Ejercicio (Ahorro/Desahorro)</b>	<b>-988,390.75</b>	<b>1,417,174.00</b>

<sup>1</sup> No se incluyen: Utilidades e Intereses. Por regla de contabilidad se clasifican como Ingresos Financieros.

Lic. Oscar Ignacio Andrade Padrés  
Autorizó

C.P. Yadira Ideth González Pardo  
Elaboró y Revisó

**Sistema Estatal de Evaluación**  
**Flujo de Efectivo**  
**Procuraduría Ambiental del Estado de Sonora**  
**Al 31 de Diciembre de 2015**  
**(PESOS)**

CPCA-I-01-B

**CUENTA PÚBLICA 2015**

Concepto	<u>20XN</u>	<u>20XN-1</u>
<b>Flujos de Efectivo de las Actividades de Operación</b>		
<b>Origen</b>		
Impuestos	16,197,010	13,976,777
Cuotas y Aportaciones de Seguridad Social		
Contribuciones de mejoras		
Derechos		
Productos de Tipo Corriente		
Aprovechamientos de Tipo Corriente	108,986	1,013,881
Ingresos por Venta de Bienes y Servicios		
Ingresos no Comprendidos en las Fracciones de la Ley de Ingresos Causados en Ejercicios Fiscales Anteriores		
Pendientes de Liquidación o Pago		
Participaciones y Aportaciones		
Transferencias, Asignaciones y Subsidios y Otras Ayudas	13,773,636	11,914,539
Otros Orígenes de Operación	2,314,388	1,048,357
<b>Aplicación</b>	<b>14,705,615</b>	<b>12,273,462</b>
Servicios Personales	11,125,312	10,563,603
Materiales y Suministros	723,165	730,444
Servicios Generales	2,254,847	979,415
Transferencias Internas y Asignaciones al Sector Público		
Transferencias al resto del Sector Público		
Subsidios y Subvenciones		
Ayudas Sociales		
Pensiones y Jubilaciones		
Transferencias a Fideicomisos, Mandatos y Contratos Análogos		
Transferencias a la Seguridad Social		
Donativos		
Transferencias al Exterior		
Participaciones		
Aportaciones		
Convenios		
Otras Aplicaciones de Operación	602,291	
<b>Flujos Netos de Efectivo por Actividades de Operación</b>	<b>1,491,395</b>	<b>1,703,315</b>
<b>Flujos de Efectivo de las Actividades de Inversión</b>		
<b>Origen</b>		
Bienes Inmuebles, Infraestructura y Construcciones en Proceso	0	34,800
Bienes Muebles		34,800
Otros Orígenes de Inversión		
<b>Aplicación</b>		
Bienes Inmuebles, Infraestructura y Construcciones en Proceso	2,479,786	286,141
Bienes Muebles		
Otras Aplicaciones de Inversión	2,479,786	286,141
<b>Flujos Netos de Efectivo por Actividades de Inversión</b>	<b>-2,479,786</b>	<b>-251,341</b>
<b>Flujo de Efectivo de las Actividades de Financiamiento</b>		
<b>Origen</b>		
Endeudamiento Neto		
Interno	-320,340	97,049
Externo	-320,340	85,986
Otros Orígenes de Financiamiento		11,063
<b>Aplicación</b>		
Servicios de la Deuda	-1,177,684	1,091,894
Interno		
Externo	1,090,587	983,757
Otras Aplicaciones de Financiamiento		108,137
<b>Flujos netos de Efectivo por Actividades de Financiamiento</b>	<b>-2,268,271</b>	
<b>Incremento/Disminución Neta en el Efectivo y Equivalentes al Efectivo</b>	<b>857,345</b>	<b>-994,845</b>
<b>Efectivo y Equivalentes al Efectivo al Inicio del Ejercicio</b>	<b>-131,046</b>	<b>457,129</b>
<b>Efectivo y Equivalentes al Efectivo al Final del Ejercicio</b>	<b>1,706,375</b>	<b>1,249,246</b>
<b>Elaboré y Revisé</b>	<b>1,575,329</b>	<b>1,706,375</b>

C.P. Yadira Beth González Pardo

Elaboré y Revisé

**Sistema Estatal de Evaluación**  
**Estado de Variación en la Hacienda Pública**  
**Procuraduría Ambiental del Estado de Sonora**  
**Del 01 de Enero al 31 de Diciembre de 2015**  
**(PESOS)**

CPCA-I-02

**CUENTA PÚBLICA 2015**

Concepto	Hacienda Pública / Patrimonio Contribuido	Hacienda Pública / Patrimonio Generado de Ejercicio Anteriores	Hacienda Pública / Patrimonio Generado del Ejercicio	Ajustes por Cambios de Valor	Total
<b>Rectificaciones de Resultados de Ejercicios Anteriores</b>		67,236.15			-67,236.15
<b>Patrimonio Neto Inicial Ajustado del Ejercicio</b>	4,138,628.10	0.00	0.00	0.00	4,138,628.10
Aportaciones					0.00
Donaciones de Capital					0.00
Actualización de la Hacienda Pública/Patrimonio	4,138,628.10				4,138,628.10
<b>Variaciones de la Hacienda Pública / Patrimonio Neto del Ejercicio</b>	0.00	67,236.15	1,417,174.06	0.00	1,484,410.21
Resultados del Ejercicio (Ahorro/Desahorro)			1,417,174.06		1,417,174.06
Resultados de Ejercicios Anteriores		67,236.15			67,236.15
Revalúos					0.00
Reservas					0.00
<b>Hacienda Pública / Patrimonio Neto Final del Ejercicio 2014</b>	4,138,628.10	67,236.15	1,417,174.06	0.00	5,623,038.31
<b>Cambios en la Hacienda Pública / Patrimonio Neto del Ejercicio 2015</b>	811,365.95	0.00	0.00	0.00	811,365.95
Aportaciones					0.00
Donaciones de Capital					0.00
Actualización de la Hacienda Pública/Patrimonio	811,365.95				811,365.95
<b>Variaciones de la Hacienda Pública / Patrimonio Neto del Ejercicio</b>	0.00	1,419,425.48	-2,405,564.57	0.00	-986,139.09
Resultados del Ejercicio (Ahorro/Desahorro)			-2,405,564.57		-2,405,564.57
Resultados de Ejercicios Anteriores		1,419,425.48			1,419,425.48
Revalúos					0.00
Reservas					0.00
<b>Saldo Neto en la Hacienda Pública / Patrimonio 2015</b>	4,949,994.05	1,419,425.48	-988,390.51	0.00	5,381,029.02

**Lic. Oscar Ignacio Andrade Padrés**  
**Autorizó**

**C.P. Yadira Judith González Pardo**  
**Elaboró y Revisó**

Sistema Estatal de Evaluación  
 Estado de Cambios en la Situación Financiera  
 Procuraduría Ambiental del Estado de Sonora  
 Del 01 de Enero al 31 de Diciembre de 2015  
 (PESOS)

CPCA-I-03

CUENTA PÚBLICA 2015

	<u>Origen</u>	<u>Aplicación</u>
<b>Activo</b>		
<b>Activo Circulante</b>	<b>2,477,346.57</b>	<b>2,267,970.61</b>
Efectivo y Equivalentes		-300.78
Derechos a Recibir Efectivo o Equivalentes	131,045.61	
Derechos a Recibir Bienes o Servicios		-300.78
Inventario		
Almacenes		
Estimación por Pérdida o Deterioro de Activos Circulantes		
Otros Activos Circulantes		
<b>Activo No Circulante</b>	<b>2,477,346.57</b>	<b>2,268,271.39</b>
Inversiones Financieras a Largo Plazo		
Derechos a Recibir Efectivo o Equivalentes a Largo Plazo		
Bienes Inmuebles, Infraestructura y Construcciones en Proceso		
Bienes Muebles		
Bienes Intangibles	2,477,346.57	
Depreciación, Deterioro y Amortización Acumulada de Bienes		
Activos Diferidos		2,268,271.39
Estimación por Pérdida o Deterioro de Activos no Circulantes		
Otros Activos no Circulantes		
<b>Pasivo</b>		
<b>Pasivo Circulante</b>	<b>-320,339.64</b>	<b>0.00</b>
Cuentas por Pagar a Corto Plazo	-320,339.64	0.00
Documentos por Pagar a Corto Plazo	-320,339.64	
Porción a Corto Plazo de la Deuda Pública a Largo Plazo		
Títulos y Valores a Corto Plazo		
Pasivos Diferidos a Corto Plazo		
Fondos y Bienes de Terceros en Garantía y/o Administración a Corto Plazo		
Provisiones a Corto Plazo		
Otros Pasivos a Corto Plazo		
<b>Pasivo No Circulante</b>	<b>0.00</b>	<b>0.00</b>
Cuentas por Pagar a Largo Plazo		
Documentos por Pagar a Largo Plazo		
Deuda Pública a Largo Plazo		
Pasivos Diferidos a Largo Plazo		
Fondos y Bienes de Terceros en Garantía y/o en Administración a Largo Plazo		
Provisiones a Largo Plazo		
<b>HACIENDA PUBLICA/PATRIMONIO</b>		
<b>Hacienda Pública/Patrimonio Contribuido</b>	<b>-1,352,189.33</b>	<b>1,594,198.62</b>
Aportaciones	0.00	-811,365.95
Donaciones de Capital		
Actualización de la Hacienda Pública/Patrimonio		-811,365.95
<b>Hacienda Pública/Patrimonio Generado</b>	<b>-1,352,189.33</b>	<b>2,405,564.57</b>
Resultados del Ejercicio (Ahorro/ Desahorro)		2,405,564.57
Resultados de Ejercicios Anteriores		
Revalúos	-1,352,189.33	
Reservas		
Rectificaciones de Resultados de Ejercicios Anteriores		
<b>Excesos o Insuficiencia en la Actualización de la Hacienda Pública/Patrimonio</b>	<b>0.00</b>	<b>0.00</b>
Resultado por Posición Monetaria		
Resultado por Tenencia de Activos no Monetarios		

Lic. Oscar Ignacio Andrade Padrés

Autorizó

C.P. Yadira Ideth González Pardo

Elaboró y Revisó

Sistema Estatal de Evaluación  
Informe sobre Pasivos Contingentes  
Estado de Cambios en la Situación Financiera  
Al 31 de Diciembre de 2015  
(PESOS)

CPCA-I-04

CUENTA PÚBLICA 2015

A Corto Plazo

NADA QUE INFORMAR EN ESTE APARTADO


A Mediano Plazo

NADA QUE INFORMAR EN ESTE APARTADO

A Largo Plazo

NADA QUE INFORMAR EN ESTE APARTADO

  
Lic. Oscar Ignacio Andrade Padrés  
Autorizó


  
C.P. Yadira Ideth González Pardo  
Elaboró y Revisó

Se anexan archivo en formato word de las Notas de Desglose, de Memoria y de Gestion.

Hoja \_ de \_



Lic. Oscar Ignacio Andrade Padrés  
Autorizó



C.P. Yadira Ideth González Pardo  
Elaboró y Revisó




**Sistema Estatal de Evaluación**  
**Estado Analítico del Activo**  
**Procuraduría Ambiental del Estado de Sonora**  
**Del 01 de Enero al 31 de Diciembre de 2015**  
**(PESOS)**

CPCA-I-06

**CUENTA PÚBLICA 2015**

Concepto	Saldo Inicial 1	Cargos del Periodo 2	Abonos del Periodo 3	Saldo Final 4 (1+2-3)	Variación del Periodo (4-1)
<b>ACTIVO</b>	5,875,718.89	8,979,228.24	6,632,626.45	21,487,573.58	15,611,854.69
<b>Activo Circulante</b>	1,708,470.79	6,501,881.67	6,632,626.45	1,577,726.01	- 130,744.78
Efectivo y Equivalentes	1,706,375.10	6,308,367.10	6,439,412.71	1,575,329.49	- 131,045.61
Derechos a Recibir Efectivo o Equivalentes	2,095.69	193,514.57	193,213.74	2,396.52	300.83
Derechos a Recibir Bienes o Servicios					
Inventarios					
Almacenes					
Estimación por Pérdida o Deterioro de Activos Circulantes					
Otros Activos Circulantes					
<b>Activo No Circulante</b>	4,167,248.10	2,477,346.57	-	6,644,594.67	2,477,346.57
Inversiones Financieras a Largo Plazo					
Derechos a Recibir Efectivo o Equivalentes a Largo Plazo					
Bienes Inmuebles, Infraestructura y Construcciones en Proceso					
Bienes Muebles	4,109,951.70	2,477,346.57	-	6,587,298.27	2,477,346.57
Activos Intangibles	28,676.40			28,676.40	
Depreciación, Deterioro y Amortización Acumulada de Bienes					
Activos Diferidos	28,620.00			28,620.00	
Estimación por Pérdida o Deterioro de Activos no Circulantes					
Otros Activos no Circulantes					

  
 Lic. Oscar Ignacio Andrade Padrés  
 Autorizó

  
 C.P. Yadira Ideth González Pardo  
 Elaboró y Revisó

Sistema Estatal de Evaluación  
 Estado Analítico de la Deuda y Otros Pasivos  
 Procuraduría Ambiental del Estado de Sonora  
 Del 01 de Enero al 31 de Diciembre de 2015


CPCA-I-07

CUENTA PÚBLICA 2015

(PESOS)

DENOMINACIÓN DE LAS DEUDAS	MONEDA DE CONTRATACIÓN	INSTITUCIÓN O PAÍS ACREEDOR	SALDO INICIAL DEL PERIODO	SALDO FINAL DEL PERIODO
<b>DEUDA PÚBLICA</b>				
<b>Corto Plazo</b>				
<b>Deuda Interna</b>	0	0	0	0
Instituciones de Crédito				
Títulos y Valores				
Arrendamientos Financieros				
<b>Deuda Externa</b>	0	0	0	0
Organismos Financieros Internacionales				
Deuda Bilateral				
Títulos y Valores				
Arrendamientos Financieros				
<b>Subtotal Corto Plazo</b>	0	0	0	0
<b>Largo Plazo</b>				
<b>Deuda Interna</b>	0	0	0	0
Instituciones de Crédito				
Títulos y Valores				
Arrendamientos Financieros				
<b>Deuda Externa</b>	0	0	0	0
Organismos Financieros Internacionales				
Deuda Bilateral				
Títulos y Valores				
Arrendamientos Financieros				
<b>Subtotal Largo Plazo</b>	0	0	0	0
Otros Pasivos			252,680.58	573,020.22
<b>Total Deuda y Otros Pasivos</b>	0	0	252680.58	573020.22

  
 Lic. Oscar Ignacio Andrade Padrés  
 Autorizó

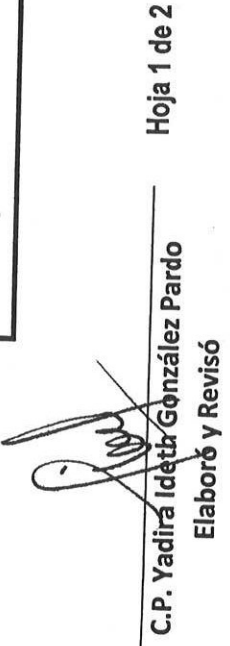
  
 C.P. Yadira Ideth González Pardo  
 Elaboró y Revisó

CUENTA PÚBLICA 2015

(PESOS)

Rubros de los Ingresos	Ingresos Estimado Original Anual (1)	Ampliaciones y Reducciones (+ ó -) (2)	Ingresos Modificado Anual (3= 1 +2)	Ingresos Devengado Anual (4)	Ingresos Recaudado Anual (5)	Variación Vs Original (6= 5 - 1)	% de Avance Anual (7= 5/1)
Saldo Inicial Caja y Bancos							
Impuestos							
Cuotas y Aportaciones de Seguridad Social							
Contribuciones de Mejoras							
Derechos							
Productos							
Corriente							
Capital							
Aprovechamientos							
Corriente							
Capital							
Ingresos por Ventas de Bienes y Servicios	3,100,000.00		3,100,000.00	108,986.00	108,986.00	2,991,014.00	3.52%
Participaciones y Aportaciones		2,314,387.97	2,314,387.97	2,314,388.21	2,314,388.21	2,314,388.21	
Transferencias, Asignaciones, Subsidios y Otras Ayudas <b>FEDERALES</b>							
Transferencias, Asignaciones, Subsidios y Otras Ayudas <b>ESTATALES</b>	14,370,306.00		14,370,306.00	13,773,635.91	13,773,635.91	596,670.09	95.85%
Ingresos Derivados de Financiamientos							
<b>Total</b>	17,470,306.00	2,314,387.97	19,784,693.97	16,197,010.12	16,197,010.12	1,273,295.88	
						<b>Ingresos Excedentes 1</b>	

  
 Lic. Oscar Ignacio Andrade Padrés  
 Autorizó

  
 C.P. Yadira Ideth González Pardo  
 Elaboró y Revisó