

Sistema Estatal de Evaluación
Estado Analítico del Ejercicio Presupuesto de Egresos
Clasificación Administrativa (Por Poderes)
Procuraduría Ambiental del Estado de Sonora
Del 01 de Enero al 31 de Diciembre de 2015
(PESOS)

CPCA-II-09-C

CUENTA PÚBLICA 2015

Clasificación Administrativa (Por Poderes)	Egresos Aprobado Anual (1)	Ampliaciones/ (Reducciones) (2)	Egresos Modificado Anual (3=1+2)	Egresos Devengado Anual (4)	Egresos Pagado Anual (5)	Subejercicio (6 = 3 - 4)	% Avance Anual (7= 4/3)
Poder Ejecutivo							
Poder Legislativo							
Poder Judicial							
Órganos Autónomos	17,470,306.00 -	887,196.14	16,583,109.86	16,583,109.86	16,583,109.86		
Total del Gasto	17,470,306.00 -	887,196.14	16,583,109.86	16,583,109.86	16,583,109.86		

Sistema Estatal de Evaluación
 Estado Analítico del Ejercicio Presupuesto de Egresos
 Clasificación Funcional (Finalidad y Función)
 Procuraduría Ambiental del Estado de Sonora
 Del 01 de Enero al 31 de Diciembre de 2015
 (PESOS)

CPCA-II-09-C

CUENTA PÚBLICA 2015

Concepto	Egresos Aprobado Anual (1)	Ampliaciones/ (Reducciones) (2)	Egresos Modificado Anual (3=1+2)	Egresos Devengado Anual (4)	Egresos Pagado Anual (5)	Subejercicio (6 = 3 - 4)	% Avance Anual (7= 4/3)
Gobierno							
Legislación							
Justicia							
Coordinación de la Política de Gobierno							
Relaciones Exteriores							
Asuntos Financieros y Hacendarios							
Seguridad Nacional							
Asuntos de Orden Público y Seguridad Interior							
Otros Servicios Generales							
Desarrollo Social							
Protección Ambiental							
Viviendas y Servicios a la Comunidad	17,470,306.00	-	16,583,109.86	16,583,109.86	16,583,109.86		
Salud							
Recreación, Cultura y Otras Manifestaciones Sociales		887,196.14					
Educación							
Protección Social							
Otros Asuntos Sociales							
Desarrollo Económico							
Asuntos Económicos, Comerciales y Laborales en General							
Agropecuaria, Silvicultura, Pesca y Caza							
Combustibles y Energía							
Minería, Manufacturas y Construcción							
Transporte							
Comunicaciones							
Turismo							
Ciencia, Tecnología e Innovación							
Otras Industrias y Otros Asuntos Económicos							
Otras No Clasificadas en funciones anteriores							
Transacciones de la Deuda Pública / Costo financiero de							
Transferencias, Participaciones y Aportaciones entre							
Diferentes Niveles y Órdenes de gobierno							
Saneamiento del Sistema Financiero							
Adeudos de ejercicios Fiscales Anteriores							
Total del Gasto	17,470,306.00	-	16,583,109.86	16,583,109.86	16,583,109.86		

Sistema Estatal de Evaluación
Gasto Por Categoría Programática
Procuraduría Ambiental del Estado de Sonora
Del 01 de Enero al 31 de Diciembre de 2015
(PESOS)

CPCA-II-09-C

CUENTA PÚBLICA 2015

Concepto	Egresos Aprobado Anual (1)	Ampliaciones/ (Reducciones) (2)	Egresos Modificado Anual (3=1+2)	Egresos Devengado Anual (4)	Egresos Pagado Anual (5)	Subejercicio (6 = 3 - 4)	% Avance Anual (7= 4/3)
Programas							
Subsidios:							
Sector Social y Privado o Estados y Municipios							
Sujetos a Reglas de Operación							
Otros Subsidios							
Desempeño de las Funciones:							
Prestación de Servicios Públicos							
Provisión de Bienes Públicos							
Planeación, Seguimiento y Evaluación de Políticas Públicas							
Promoción y Fomento							
Regulación y Supervisión	17,470,306.00	887,196.14	16,583,109.86	16,583,109.86	16,583,109.86		
Operaciones Específicas							
Operaciones Administrativas y de Apoyos							
Operaciones de Apoyos							
Operaciones de Apoyo a la Función Pública y al Mejoramiento de la Gestión							
Operaciones Ajenas							
Compromisos							
Obligaciones de Cumplimiento de Resolución Jurisdiccional							
Desastres Naturales							
Obligaciones							
Pensiones y Jubilaciones							
Aportaciones a la Seguridad Social							
Aportaciones a Fondos de Estabilización							
Aportaciones a Fondos de Inversión y Reestructura de Pensiones							
Programas de gasto Federalizado (Gobierno Federal)							
Gasto Federalizado							
Participaciones a Entidades Federativas y Municipios							
Costo Financiero, Deuda o Apoyo a Deudores y Ahorradores de la Banca							
Adeudos de Ejercicios Fiscales Anteriores							
Total del Gasto	17,470,306.00	887,196.14	16,583,109.86	16,583,109.86	16,583,109.86		


 Lic. Oscar Ignacio Andrade Padrés Autorizó

 C.P. Yadira del Heth González Pardo Hoja 4 de 4
 Elaboró y Revisó

Sistema Estatal de Evaluación
Conciliación entre los Egresos Presupuestarios y los Gastos Contables
Procuraduría Ambiental del Estado de Sonora
Al 31 de Diciembre de 2015
(PESOS)

CPCA-II-09-D

CUENTA PÚBLICA 2015

1. Total de Egresos Presupuestarios

(MENOS)

2. Egresos Presupuestarios no contables


Mobiliario y equipo de administración Mobiliario y equipo educacional y recreativo Equipo e instrumental médico y de laboratorio Vehículos y equipo de transporte Equipo de defensa y seguridad Quinaria, otros equipos y herramientas Arctivos biológicos Bienes inmuebles Activos intangibles Obra pública en bienes propios Acciones y participaciones de capital Compra de títulos y valores Inversiones en fideicomisos, mandatos y otros análogos Provisiones para contingencias y otras erogaciones especiales Armonización de la deuda pública Adeudos de ejercicios fiscales anteriores (ADEFAS)		
Otros Egresos Presupuestales No Contables		
(MAS)		

3. Gastos contables no presupuestarios

Estimaciones, depreciaciones, deterioros, obsolescencia y amortizaciones Provisiones Disminución de inventarios Aumento por insuficiencia de estimaciones por pérdida o deterioro u obsolescencia Aumento por insuficiencia de provisiones Otros gastos		
Otros Gastos Contables No Presupuestales		

4. Total de Gasto Contable (4= 1 - 2 + 3)


Lic. Oscar Ignacio Andrade Padrés
Autorizó


C.P. Yadira Ideth González Pardo
Elaboró y Revisó


Sistema Estatal de Evaluación
 Endeudamiento Neto
 Procuraduría Ambiental del Estado de Sonora
 del 1 de Enero al 31 de Diciembre de 2015
 (pesos)

CPCA-II-10

CUENTA PÚBLICA 2015

Identificación del crédito o Instrumento	Contratación / Colocación	Amortización	Endeudamiento Neto
	A	B	C=A-B
Créditos Bancarios			
1			
2			
3			
4			
5			
6			
7			
8			
9			
10			
Total Créditos Bancarios			
Otros Instrumentos de Deuda			
1			
2			
3			
5			
6			
7			
8			
9			
10			
Total Otros Instrumentos de Deuda			
TOTAL			


 Lic. Oscar Ignacio Andrade Padrés
 Autorizó


 C.P. Yadira Ideth González Pardo
 Elaboró y Revisó

Sistema Estatal de Evaluación
Intereses de la Deuda
Procuraduría Ambiental del Estado de Sonora
Del 1 de Enero al 31 de Diciembre de 2015
(pesos)

CPCA-II-11

CUENTA PÚBLICA 2015

Identificación del crédito o Instrumento	Devengado	Pagado
Créditos Bancarios		
1 NADA QUE PRESENTAR EN ESTE APARTADO		
2		
3		
4		
5		
6		
7		
8		
9		
10		
Total de Intereses Créditos Bancarios		
Otros Instrumentos de Deuda		
1		
2		
3		
4		
6		
7		
8		
9		
10		
Total Intereses Otros Instrumentos de Deuda		
TOTAL		


Líc. Oscar Ignacio Andrade Padrés
Autorizó


C.P. Yadira Ideth González Pardo
Elaboró y Revisó

**Sistema Estatal de Evaluación
Indicadores de Postura Fiscal
Procuraduría Ambiental del Estado de Sonora
Del 1 de Enero al 31 de Diciembre de 2015
(pesos)**

CPCA-II-12

CUENTA PÚBLICA 2015


Concepto	Estimado Original Anual	Devengado	Pagado 3
I. Ingresos Presupuestarios (I= 1 + 2)			
1. Ingresos Gobierno del Estado 1	NADA QUE PRESENTAR EN ESTE APARTADO		
2. Ingresos Sector Paraestatal 1			
II. Egresos Presupuestarios (II= 3+4)			
3. Egresos del Gobierno de la Entidad Federativa 2			
4. Egresos del Sector Paraestatal 2			
III. Balance Presupuestario (Superávit o Déficit) (III= I-II)			
Concepto	Estimado Original Anual	Devengado	Pagado 3
III. Balance Presupuestario (Superávit o Déficit)			
IV. Interés, Comisiones y Gastos de la Deuda			
V. Balance Primario (superávit o Déficit) (V= III-IV)			
Concepto	Estimado Original Anual	Devengado	Pagado 3
A. Financiamiento			
B. Amortización de la Deuda			
C. Endeudamiento o Desendeudamiento (C=A-B)			

1 Los Ingresos que se presentan son los ingresos presupuestario totales sin incluir los ingresos por financiamientos. Los Ingresos del Gobierno de la Entidad Federativa corresponden a los del Poder Ejecutivo, Legislativo Judicial y Autónomos.

2 Los egresos que se presentan son los egresos presupuestarios totales sin incluir los egresos por amortización. Los egresos del Gobierno de la Entidad Federativa corresponden a los del Poder Ejecutivo, Legislativo, Judicial y Órganos Autónomos 3 Para Ingresos se reportan los ingresos recaudados; para egresos se reportan los egresos pagados

3 Para Ingresos se reportan los ingresos recaudados; para egresos se reportan los egresos pagados.


Lic. Oscar Ignacio Andrade Padrés
Autorizó


C.P. Yadira Ideth González Pardo
Elaboró y Revisó



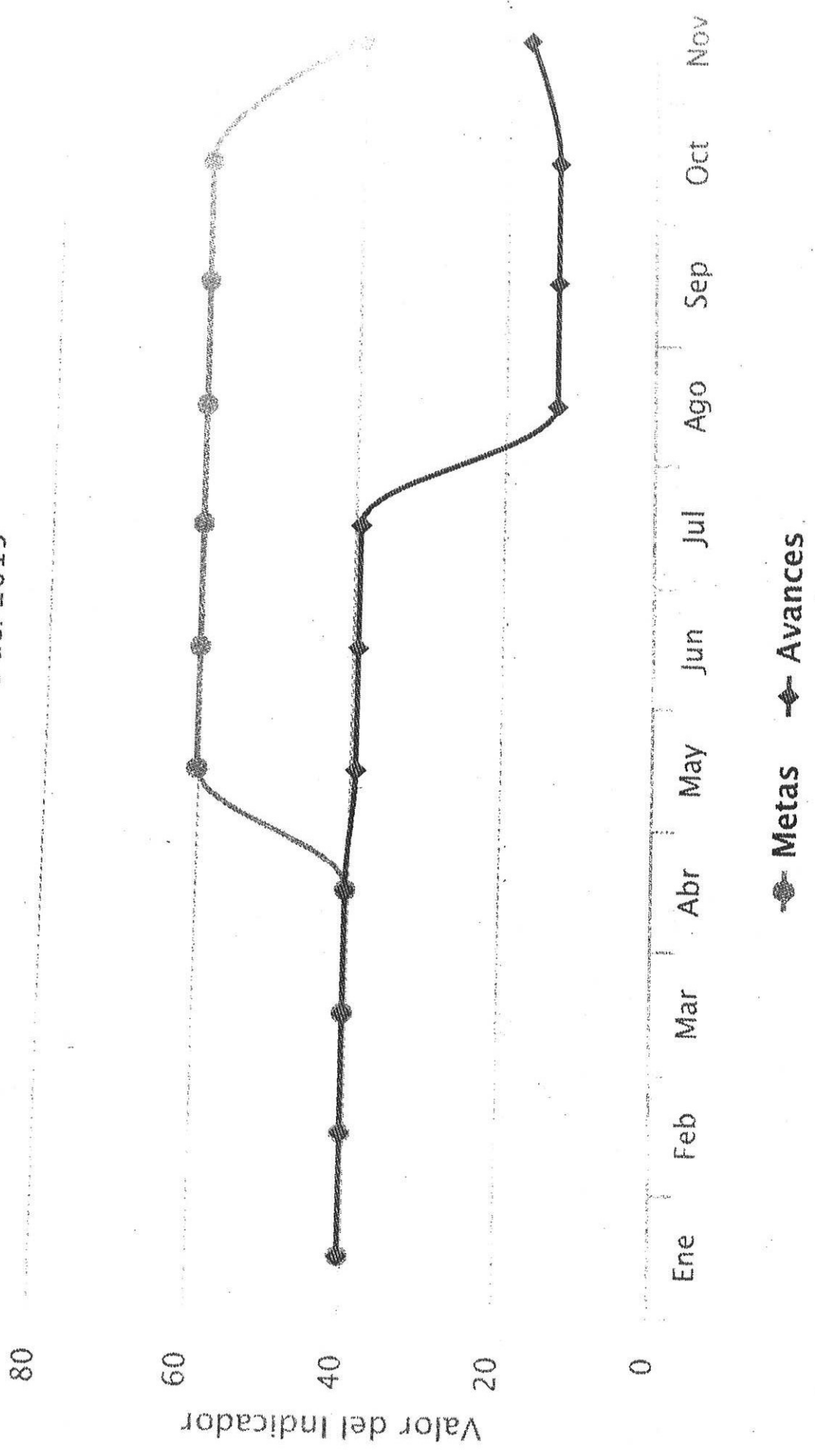
GOBIERNO DEL ESTADO DE SONORA FICHA TECNICA PARA SEGUIMIENTO Y EVALUACION DE INDICADORES DE PROYECTOS Y PROCESOS

NUMERO Y NOMBRE DEL PROGRAMA:		56 - PRESERVACIÓN Y PROTECCIÓN AL MEDIO AMBIENTE	
NOMBRE DEL PROCESO:		PROCURACIÓN, VIGILANCIA Y DIFUSIÓN DEL CUMPLIMIENTO DE LA NORMATIVIDAD AMBIENTAL	
CLAVE PROGRAMATICA:		211116367J1221215076	
UNIDAD RESPONSABLE:	PROCURADURÍA AMBIENTAL DEL ESTADO DE SONORA	UNIDAD EJECUTORA:	SUBPROCURADURÍA AMBIENTAL
OBJETIVO DEL PROCESO:		PROCURAR, VIGILAR Y DIFUNDIR PARA ASEGURAR LA APLICACIÓN DE LAS DISPOSICIONES LEGALES EN MATERIA AMBIENTAL QUE PERMITAN COADYUVAR EN LA PROTECCIÓN DEL AMBIENTE, ASÍ COMO EN LA DISMINUCIÓN DE LOS DELITOS AMBIENTALES, ADEMAS DE DIFUNDIR LA NORMATIVIDAD EN LOS DIVERSOS SECTORES PARA SU ADECUADA APLICACIÓN.	
DATOS DEL INDICADOR			
NOMBRE INDICADOR:		EFICIENCIA DE LAS INSPECCIONES AMBIENTALES REALIZADAS	
UNIDAD DE MEDIDA:	PROCESO	TIPO:	DE GESTIÓN
RESULTADO ESPERADO:		ATENDER EL 100% DE LAS VISITAS PROGRAMADAS	
FORMULA CALCULO:		(NUMERO DE INSPECCIONES AMBIENTALES REALIZADAS/NUMERO DE INSPECCIONES AMBIENTALES PROGRAMADAS) X 100	
INTERPRETACION:		CONOCER LA EFICIENCIA DE LA DIRECCIÓN GENERAL DE INSPECCIÓN Y VIGILANCIA A TRAVÉS DE LAS INSPECCIONES AMBIENTALES REALIZADAS DURANTE EL AÑO EN BASE A LAS INSPECCIONES AMBIENTALES PROGRAMADAS	
DIMENSION DEL INDICADOR:	EFICIENCIA	SENTIDO:	ASCENDENTE
VALOR:	ACUMULABLE	FRECUENCIA MEDICION:	TRIMESTRAL

AVANCE DEL INDICADOR:				TRIMESTRE			TRIMESTRE 4	
META ANUAL	AVANCE DEL TRIMESTRE			AVANCE ACUMULADO			AVANCE RESPECTO DE LA META ANUAL	SEMAFORO
	PROGRAMADO	ALCANZADO	%	PROGRAMADO	ALCANZADO	%		
200	40	17	42.5	200	109	54.5	54.5	
EVALUACIÓN CUALITATIVA				No se logró alcanzar la meta establecida debido a que en este trimestre se le dio prioridad al trabajo de gabinete, debido a que se tienen que cumplir los tiempos que estipula la Ley para emitir los acuerdos de irregularidades y resoluciones administrativas.				
PROSPECTIVA				Al ser el último trimestre del año, ya no se podrá cumplir la meta en un próximo semestre, sin embargo, el próximo año, se dispondrá de mejor presupuesto y personal para realizar las inspecciones que se programen				
FACTOR DE COMPARACIÓN								

Gráfica de Avance del Indicador: Eficiencia de las Inspecciones ambientales realizadas

De Enero a Diciembre del 2015





GOBIERNO DEL ESTADO DE SONORA FICHA TECNICA PARA SEGUIMIENTO Y EVALUACION DE INDICADORES DE PROYECTOS Y PROCESOS

NUMERO Y NOMBRE DEL PROGRAMA:		56 - PRESERVACIÓN Y PROTECCIÓN AL MEDIO AMBIENTE	
NOMBRE DEL PROCESO:		PROCURACIÓN, VIGILANCIA Y DIFUSIÓN DEL CUMPLIMIENTO DE LA NORMATIVIDAD AMBIENTAL	
CLAVE PROGRAMATICA:		211116367J1221215076	
UNIDAD RESPONSABLE:	PROCURADURÍA AMBIENTAL DEL ESTADO DE SONORA	UNIDAD EJECUTORA:	SUBPROCURADURÍA AMBIENTAL
OBJETIVO DEL PROCESO:		PROCURAR, VIGILAR Y DIFUNDIR PARA ASEGURAR LA APLICACIÓN DE LAS DISPOSICIONES LEGALES EN MATERIA AMBIENTAL QUE PERMITAN COADYUVAR EN LA PROTECCIÓN DEL AMBIENTE, ASÍ COMO EN LA DISMINUCIÓN DE LOS DELITOS AMBIENTALES, ADEMAS DE DIFUNDIR LA NORMATIVIDAD EN LOS DIVERSOS SECTORES PARA SU ADECUADA APLICACIÓN.	
DATOS DEL INDICADOR			
NOMBRE INDICADOR:		EFICIENCIA DE RESOLUCIONES EMITIDAS POR VISITA DE INSPECCIÓN REALIZADA	
UNIDAD DE MEDIDA:	PROCESO	TIPO:	DE GESTIÓN
RESULTADO ESPERADO:		RESOLVER EL 100% DE LAS RESOLUCIONES AMBIENTALES DERIVADAS DE LAS VISITAS DE INSPECCIÓN	
FORMULA CALCULO:		(NUMERO DE RESOLUCIONES AMBIENTALES EMITIDAS/NUMERO DE VISITAS DE INSPECCIÓN REALIZADAS) X 100	
INTERPRETACION:		CONOCER LA EFICIENCIA DE LA DIRECCIÓN GENERAL DE INSPECCIÓN Y VIGILANCIA A TRAVÉS DE LAS RESOLUCIONES AMBIENTALES EMITIDAS DURANTE EL AÑO EN BASE A LAS INSPECCIONES AMBIENTALES REALIZADAS	
DIMENSION DEL INDICADOR:	EFICIENCIA	SENTIDO:	ASCENDENTE
VALOR:	ACUMULABLE	FRECUENCIA MEDICION:	TRIMESTRAL

AVANCE DEL INDICADOR:				TRIMESTRE			TRIMESTRE 4	
META ANUAL	AVANCE DEL TRIMESTRE			AVANCE ACUMULADO			AVANCE RESPECTO DE LA META ANUAL	SEMAFORO
	PROGRAMADO	ALCANZADO	%	PROGRAMADO	ALCANZADO	%		
50	10	10	100	50	167	334	334	
EVALUACIÓN CUALITATIVA				Se alcanzó satisfactoriamente la meta programada				
PROSPECTIVA				Cumplir con las metas del siguiente año				
FACTOR DE COMPARACIÓN				Resultados óptimos				