

| Concepto (c) | Ingreso | | | | | Diferencia (e) |
|---|----------------------|--------------------------------|----------------------|----------------------|----------------------|---------------------|
| | Estimado (d) | Ampliaciones/ (Reducciones) | Modificado | Devengado | Recaudado | |
| i4) Fondo de Compensación de Repesos-Intermedios | - | - | - | - | - | - |
| i5) Otros Incentivos Económicos | - | - | - | - | - | - |
| J. Transferencias | 12,271,370.00 | 1,470,380.00 | 13,741,750.00 | 13,741,750.00 | 13,741,750.00 | 1,470,380.00 |
| K. Convenios | - | - | - | - | - | - |
| k1) Otros Convenios y Subsidios | - | - | - | - | - | - |
| L. Otros Ingresos de Libre Disposición (L=f1+f2) | - | - | - | - | - | - |
| l1) Participaciones en Ingresos Locales | - | - | - | - | - | - |
| l2) Otros Ingresos de Libre Disposición | - | - | - | - | - | - |
| I. Total de Ingresos de Libre Disposición (I=A+B+C+D+E+F+G+H+I+J+K+L) | 16,771,370.00 | 1,787,739.00 | 14,983,631.00 | 14,983,631.00 | 14,983,631.00 | 1,787,739.00 |
| Ingresos Excedentes de Ingresos de Libre Disposición | | | | | | |
| Transferencias Federales Etiquetadas | | | | | | |
| A. Aportaciones (A=a1+a2+a3+a4+a5+a6+a7+a8) | - | - | - | - | - | - |
| a1) Fondo de Aportaciones para la Nómina Educativa y Gasto Operativo | - | - | - | - | - | - |
| a2) Fondo de Aportaciones para los Servicios de Salud | - | - | - | - | - | - |
| a3) Fondo de Aportaciones para la Infraestructura Social | - | - | - | - | - | - |
| a4) Fondo de Aportaciones para el Fortalecimiento de los Municipios y de las Demarcaciones Territoriales del Distrito Federal | - | - | - | - | - | - |
| a5) Fondo de Aportaciones Múltiples | - | - | - | - | - | - |
| a6) Fondo de Aportaciones para la Educación Tecnológica y de Adultos | - | - | - | - | - | - |
| a7) Fondo de Aportaciones para la Seguridad Pública de los Estados y del Distrito Federal | - | - | - | - | - | - |
| a8) Fondo de Aportaciones para el Fortalecimiento de las Entidades Federativas | - | - | - | - | - | - |
| B. Convenios (B=b1+b2+b3+b4) | - | - | - | - | - | - |
| b1) Convenios de Protección Social en Salud | - | - | - | - | - | - |
| b2) Convenios de Descentralización | - | - | - | - | - | - |
| b3) Convenios de Reasignación | - | - | - | - | - | - |
| b4) Otros Convenios y Subsidios | - | - | - | - | - | - |
| C. Fondos Distintos de Aportaciones (C=c1+c2) | - | - | - | - | - | - |
| c1) Fondo para Entidades Federativas y Municipios Productores de Hidrocarburos | - | - | - | - | - | - |

| Concepto (c) | Ingreso | | | | | Diferencia (e) |
|---|---------------|--------------------------------|---------------|---------------|---------------|----------------|
| | Estimado (d) | Ampliaciones/ (Reducciones) | Modificado | Devengado | Recaudado | |
| c2) Fondo Minero | - | - | - | - | - | - |
| D. Transferencias, Subsidios y Subvenciones, y Pensiones y Jubilaciones | - | - | - | - | - | - |
| E. Otras Transferencias Federales Etiquetadas | - | - | - | - | - | - |
| II. Total de Transferencias Federales Etiquetadas (II = A + B + C + D + E) | - | - | - | - | - | - |
| III. Ingresos Derivados de Financiamientos (III = A) | - | - | - | - | - | - |
| A. Ingresos Derivados de Financiamientos | - | - | - | - | - | - |
| IV. Total de Ingresos (IV = I + II + III) | 16,771,370.00 | 1,787,739.00 | 14,983,631.00 | 14,983,631.00 | 14,983,631.00 | 1,787,739.00 |
| Datos Informativos | | | | | | |
| 1. Ingresos Derivados de Financiamientos con Fuente de Pago de Ingresos de Libre Disposición | - | - | - | - | - | - |
| 2. Ingresos Derivados de Financiamientos con Fuente de Pago de Transferencias Federales Etiquetadas | - | - | - | - | - | - |
| 3. Ingresos Derivados de Financiamientos (3 = 1 + 2) | - | - | - | - | - | - |

C.P. MIGUEL ANGEL MUCIÑO MONTIEL
ENCARGADO DE LA DIRECCIÓN GENERAL DE
ADMINISTRACIÓN Y FINANZAS


LIC. OSCAR ANDRADE PADRÉS
PROCURADOR AMBIENTAL

Sistema Estatal de Evaluación
 Conciliación entre los Ingresos Presupuestarios y Contables
 PROCURADURIA AMBIENTAL DEL ESTADO DE SONORA

CPCA-II-03

Al 31 de Diciembre de 2017

(PESOS)

CUENTA PÚBLICA 2017

| | | |
|--|--|----------------------|
| 1. Ingresos Presupuestarios | | 14,983,631.00 |
| (MAS) | | |
| 2. Ingresos contables no presupuestarios | | 0.00 |
| Incremento por variación de inventarios | | |
| Disminución del exceso de estimaciones por pérdida o deterioro u obsolescencia | | |
| Disminución del exceso de provisiones | | |
| Otros Ingresos y beneficios varios | | |
| Otros Ingresos contables no presupuestarios | | |
| (MENOS) | | |
| 3. Ingresos presupuestarios no contables | | 0.00 |
| Productos de capital | | |
| Aprovechamientos de capital | | |
| Ingresos derivados de financiamientos | | |
| Otros Ingresos presupuestarios no contables | | |
| 4. Ingresos Contables (4= 1 + 2 - 3) | | 14,983,631.00 |

C.P. MIGUEL ÁNGEL MUCIÑO MONTIEL
 ENCARGADO DE LA DIRECCIÓN GENERAL
 DE ADMINISTRACIÓN Y FINANZAS

LIC. OSCAR ANDRADE PADRÉS
 PROCURADOR AMBIENTAL

Sistema Estatal de Evaluación
 Estado Analítico del Ejercicio Presupuesto de Egresos
 Clasificación por Objeto del Gasto (Capítulo y Concepto)
PROCURADURIA AMBIENTAL DEL ESTADO DE SONORA
 Del 01 de Enero al 31 de Diciembre de 2017
 (PESOS)

CPCA-II-04

| CUENTA PÚBLICA 2017 | | | | | | |
|---|----------------------------|---------------------------------|----------------------------------|---------------------------------|------------------------------|--------------------------|
| Ejercicio del Presupuesto por Capítulo del Gasto | Egresos Aprobado Anual (1) | Ampliaciones/ (Reducciones) (2) | Egresos Modificado Anual (3=1+2) | Egresos Devengado Acumulado (4) | Egresos Pagado Acumulado (5) | Subejercicio (6 = 3 - 4) |
| Servicios Personales | 12,820,770.00 | -833,103.41 | 11,987,666.59 | 11,987,666.59 | 11,939,931.91 | 0.00 |
| Remuneraciones al Personal de Carácter Permanente | 7,870,987.89 | -983,392.93 | 6,887,594.96 | 6,887,594.96 | 6,881,594.96 | 0.00 |
| Remuneraciones al Personal de Carácter Transitorio | 985,200.00 | -370,478.78 | 614,721.22 | 614,721.22 | 572,986.54 | 0.00 |
| Remuneraciones Adicionales y Especiales | 498,433.97 | -308,394.42 | 190,039.55 | 190,039.55 | 190,039.55 | 0.00 |
| Seguridad Social | 2,801,596.88 | 641,410.25 | 3,443,007.13 | 3,443,007.13 | 3,443,007.13 | 0.00 |
| Otras Prestaciones Sociales y Económicas | 664,551.26 | 187,752.47 | 852,303.73 | 852,303.73 | 852,303.73 | 0.00 |
| Provisiones | | | 0.00 | | | 0.00 |
| Pago de Estímulos a Servidores Públicos | | | 0.00 | | | 0.00 |
| Materiales y Suministros | 861,000.00 | -437,160.13 | 423,839.87 | 423,839.87 | 392,201.75 | 0.00 |
| Materiales de Administración, Emisión de Documentos y Artículos Oficiales | 340,000.00 | -240,413.38 | 99,586.62 | 99,586.62 | 99,586.62 | 0.00 |
| Alimentos y Utensilios | 24,000.00 | -3,590.92 | 20,409.08 | 20,409.08 | 18,595.08 | 0.00 |
| Materias Primas y Materiales de Producción y Comercialización | | | 0.00 | | | 0.00 |
| Materiales y Artículos de Construcción y de Reparación | | 369.80 | 369.80 | 369.80 | 369.80 | 0.00 |
| Productos Químicos, Farmacéuticos y de Laboratorio | 2,000.00 | -1,234.40 | 765.60 | 765.60 | 765.60 | 0.00 |
| Combustibles, Lubrificantes y Aditivos | 267,000.00 | -2,068.31 | 264,931.69 | 264,931.69 | 260,076.65 | 0.00 |
| Vestuario, Blancos, Prendas de Protección y Artículos Deportivos | 103,000.00 | -76,793.92 | 26,206.08 | 26,206.08 | 1,237.00 | 0.00 |
| Materiales y Suministros Para Seguridad | | | 0.00 | | | 0.00 |
| Herramientas, Refacciones y Accesorios Menores | 125,000.00 | -113,429.00 | 11,571.00 | 11,571.00 | 11,571.00 | 0.00 |
| Servicios Generales | 2,929,600.00 | -440,752.20 | 2,488,847.80 | 2,488,847.80 | 2,195,468.07 | 0.00 |
| Servicios Básicos | 94,200.00 | -60,905.19 | 33,294.81 | 33,294.81 | 33,294.81 | 0.00 |
| Servicios de Arrendamiento | 576,000.00 | -53,753.10 | 522,246.90 | 522,246.90 | 478,895.38 | 0.00 |
| Servicios Profesionales, Científicos, Técnicos y Otros Servicios | 869,000.00 | 326,729.66 | 1,195,729.66 | 1,195,729.66 | 964,023.90 | 0.00 |
| Servicios Financieros, Bancarios y Comerciales | 165,000.00 | -18,909.23 | 146,090.77 | 146,090.77 | 146,090.77 | 0.00 |

| | | | | | | | | | | |
|---|----------------------|----------------------|----------------------|----------------------|----------------------|-------------|-------------|-------------|-------------|-------------|
| Provisiones para Contingencias y Otras Erogaciones Especiales | | | | | | | | | | |
| Participaciones y Aportaciones | 0.00 | 0.00 | 0.00 | 0.00 | 0.00 | 0.00 | 0.00 | 0.00 | 0.00 | 0.00 |
| Participaciones | | | | | | | | | | |
| Aportaciones | | | | | | | | | | |
| Convenios | | | | | | | | | | |
| Deuda Pública | 0.00 | 0.00 | 0.00 | 0.00 | 0.00 | 0.00 | 0.00 | 0.00 | 0.00 | 0.00 |
| Amortización de la Deuda Pública | | | | | | | | | | |
| Intereses de la Deuda Pública | | | | | | | | | | |
| Comisiones de la Deuda Pública | | | | | | | | | | |
| Gastos de la Deuda Pública | | | | | | | | | | |
| Costo por Coberturas | | | | | | | | | | |
| Apoyos Financieros | | | | | | | | | | |
| Adeudos de Ejercicios Fiscales Anteriores (Adefas) | | | | | | | | | | |
| Total del Gasto | 16,771,370.00 | -1,848,433.54 | 14,922,936.46 | 14,922,936.46 | 14,550,183.93 | 0.00 | 0.00 | 0.00 | 0.00 | 0.00 |


 C.P. MIGUEL ÁNGEL MUCIÑO MONTIEL
 ENCARGADO DE LA DIRECCIÓN GENERAL
 DE ADMINISTRACIÓN


 LIC. OSCAR ANDRADE PADRÉS
 PROCURADOR AMBIENTAL

Sistema Estatal de Evaluación
PROCURADURIA AMBIENTAL DEL ESTADO DE SONORA

CPCA-II-05

Estado Analítico del Ejercicio del Presupuesto de Egresos Detallado - LDF


Clasificación por Objeto del Gasto (Capítulo y Concepto)

Del 01 Enero al 31 de Diciembre 2017

(PESOS)

CUENTA PÚBLICA 2017

| Concepto (c) | Egresos | | | | | Subejercicio (e) |
|---|---------------|--------------------------------|---------------|---------------|---------------|------------------|
| | Aprobado (d) | Ampliaciones/ (Reducciones) | Modificado | Devengado | Pagado | |
| I. Gasto No Etiquetado (I=A+B+C+D+E+F+G+H+I) | 16,771,370.00 | 1,848,433.54 | 14,922,936.46 | 14,922,936.46 | 14,550,183.93 | - |
| A. Servicios Personales (A=a1+a2+a3+a4+a5+a6+a7) | 12,820,770.00 | 833,103.41 | 11,987,666.59 | 11,987,666.59 | 11,939,931.91 | - |
| a1) Remuneraciones al Personal de Carácter Permanente | 7,870,987.89 | 983,392.93 | 6,887,594.96 | 6,887,594.96 | 6,881,594.96 | - |
| a2) Remuneraciones al Personal de Carácter Transitorio | 985,200.00 | 370,478.78 | 614,721.22 | 614,721.22 | 572,986.54 | - |
| a3) Remuneraciones Adicionales y Especiales | 498,433.97 | 308,394.42 | 190,039.55 | 190,039.55 | 190,039.55 | - |
| a4) Seguridad Social | 2,801,596.88 | 641,410.25 | 3,443,007.13 | 3,443,007.13 | 3,443,007.13 | - |
| a5) Otras Prestaciones Sociales y Económicas | 864,551.26 | 187,752.47 | 852,303.73 | 852,303.73 | 852,303.73 | - |
| a6) Provisiones | - | - | - | - | - | - |
| a7) Pago de Estímulos a Servidores Públicos | - | - | - | - | - | - |
| B. Materiales y Suministros (B=b1+b2+b3+b4+b5+b6+b7+b8+b9) | 861,000.00 | 437,160.13 | 423,839.87 | 423,839.87 | 392,201.75 | - |
| b1) Materiales de Administración, Emisión de Documentos y Artículos Oficiales | 340,000.00 | 240,413.38 | 99,586.62 | 99,586.62 | 99,586.62 | - |
| b2) Alimentos y Utensilios | 24,000.00 | 3,590.92 | 20,409.08 | 20,409.08 | 18,595.08 | - |
| b3) Materias Primas y Materiales de Producción y Comercialización | - | - | - | - | - | - |
| b4) Materiales y Artículos de Construcción y de Reparación | - | 369.80 | 369.80 | 369.80 | 369.80 | - |
| b5) Productos Químicos, Farmacéuticos y de Laboratorio | 2,000.00 | 1,234.40 | 765.60 | 765.60 | 765.60 | - |
| b6) Combustibles, Lubricantes y Aditivos | 267,000.00 | 2,088.31 | 264,931.69 | 264,931.69 | 260,076.65 | - |
| b7) Vestuario, Blancos, Prendas de Protección y Artículos Deportivos | 103,000.00 | 76,793.92 | 26,206.08 | 26,206.08 | 1,237.00 | - |
| b8) Materiales y Suministros Para Seguridad | - | - | - | - | - | - |
| b9) Herramientas, Refacciones y Accesorios Menores | 125,000.00 | 113,429.00 | 11,571.00 | 11,571.00 | 11,571.00 | - |
| C. Servicios Generales (C=c1+c2+c3+c4+c5+c6+c7+c8+c9) | 2,929,600.00 | 440,752.20 | 2,488,847.80 | 2,488,847.80 | 2,195,468.07 | - |
| c1) Servicios Básicos | 94,200.00 | 60,905.19 | 33,294.81 | 33,294.81 | 33,294.81 | - |
| c2) Servicios de Arrendamiento | 576,000.00 | 53,753.10 | 522,246.90 | 522,246.90 | 478,895.38 | - |
| c3) Servicios Profesionales, Científicos, Técnicos y Otros Servicios | 869,000.00 | 326,729.66 | 1,195,729.66 | 1,195,729.66 | 964,023.90 | - |
| c4) Servicios Financieros, Bancarios y Comerciales | 165,000.00 | 18,909.23 | 146,090.77 | 146,090.77 | 146,090.77 | - |
| c5) Servicios de Instalación, Reparación, Mantenimiento y Conservación | 385,000.00 | 198,252.89 | 186,737.11 | 186,737.11 | 150,606.66 | - |
| c6) Servicios de Comunicación Social y Publicidad | - | - | - | - | - | - |
| c7) Servicios de Traslado y Viáticos | 724,400.00 | 407,940.15 | 316,459.85 | 316,459.85 | 316,459.85 | - |



| | 100,000.00 | 8,288.70 | 108,288.70 | 108,288.70 | 108,288.70 | 106,096.70 |
|--|------------|------------|------------|------------|------------|------------|
| c8) Servicios Oficiales | | 8,288.70 | | | | |
| c9) Otros Servicios Generales | 36,000.00 | 36,000.00 | | | | |
| D. Transferencias, Asignaciones, Subsidios y Otras Ayudas (D=d1+d2+d3+d4+d5+d6+d7+d8+d9) | | | | | | |
| d1) Transferencias Internas y Asignaciones al Sector Público | | | | | | |
| d2) Transferencias al Resto del Sector Público | | | | | | |
| d3) Subsidios y Subvenciones | | | | | | |
| d4) Ayudas Sociales | | | | | | |
| d5) Pensiones y Jubilaciones | | | | | | |
| d6) Transferencias a Fideicomisos, Mandatos y Otros Análogos | | | | | | |
| d7) Transferencias a la Seguridad Social | | | | | | |
| d8) Donativos | | | | | | |
| d9) Transferencias al Exterior | | | | | | |
| E. Bienes Muebles, Inmuebles e Intangibles (E=e1+e2+e3+e4+e5+e6+e7+e8+e9) | 160,000.00 | 137,417.80 | 22,582.20 | 22,582.20 | 22,582.20 | 22,582.20 |
| e1) Mobiliario y Equipo de Administración | 40,000.00 | 17,417.80 | 22,582.20 | 22,582.20 | 22,582.20 | 22,582.20 |
| e2) Mobiliario y Equipo Educativo y Recreativo | | | | | | |
| e3) Equipo e Instrumental Médico y de Laboratorio | 50,000.00 | 50,000.00 | | | | |
| e4) Vehículos y Equipo de Transporte | | | | | | |
| e5) Equipo de Defensa y Seguridad | | | | | | |
| e6) Maquinaria, Otros Equipos y Herramientas | | | | | | |
| e7) Activos Biológicos | 70,000.00 | 70,000.00 | | | | |
| e8) Bienes Inmuebles | | | | | | |
| e9) Activos Intangibles | | | | | | |
| F. Inversión Pública (F=f1+f2+f3) | | | | | | |
| f1) Obra Pública en Bienes de Dominio Público | | | | | | |
| f2) Obra Pública en Bienes Propios | | | | | | |
| f3) Proyectos Productivos y Acciones de Fomento | | | | | | |
| G. Inversiones Financieras y Otras Provisiones (G=g1+g2+g3+g4+g5+g6+g7) | | | | | | |
| g1) Inversiones Para el Fomento de Actividades Productivas | | | | | | |
| g2) Acciones y Participaciones de Capital | | | | | | |
| g3) Compra de Títulos y Valores | | | | | | |
| g4) Concesión de Préstamos | | | | | | |
| g5) Inversiones en Fideicomisos, Mandatos y Otros Análogos | | | | | | |
| Fideicomiso de Desastres Naturales (Informativo) | | | | | | |
| g6) Otras Inversiones Financieras | | | | | | |
| g7) Provisiones para Contingencias y Otras Erogaciones Especiales | | | | | | |
| H. Participaciones y Aportaciones (H=h1+h2+h3) | | | | | | |
| h1) Participaciones | | | | | | |
| h2) Aportaciones | | | | | | |

D. Transferencias, Asignaciones, Subsidios y Otras Ayudas (D=d1+d2+d3+d4+d5+d6+d7+d8+d9)

d1) Transferencias Internas y Asignaciones al Sector Público

d2) Transferencias al Resto del Sector Público

d3) Subsidios y Subvenciones

d4) Ayudas Sociales

d5) Pensiones y Jubilaciones

d6) Transferencias a Fideicomisos, Mandatos y Otros Análogos

d7) Transferencias a la Seguridad Social

d8) Donativos

d9) Transferencias al Exterior

E. Bienes Muebles, Inmuebles e Intangibles (E=e1+e2+e3+e4+e5+e6+e7+e8+e9)

e1) Mobiliario y Equipo de Administración

e2) Mobiliario y Equipo Educativo y Recreativo

e3) Equipo e Instrumental Médico y de Laboratorio

e4) Vehículos y Equipo de Transporte

e5) Equipo de Defensa y Seguridad

e6) Maquinaria, Otros Equipos y Herramientas

e7) Activos Biológicos

e8) Bienes Inmuebles

e9) Activos Intangibles

F. Inversión Pública (F=f1+f2+f3)

f1) Otra Pública en Bienes de Dominio Público

f2) Otra Pública en Bienes Propios

f3) Proyectos Productivos y Acciones de Fomento

G. Inversiones Financieras y Otras Provisiones (G=g1+g2+g3+g4+g5+g6+g7)

g1) Inversiones Para el Fomento de Actividades Productivas

g2) Acciones y Participaciones de Capital

g3) Compra de Títulos y Valores

g4) Concesión de Préstamos

g5) Inversiones en Fideicomisos, Mandatos y Otros Análogos

Fideicomiso de Desastres Naturales (Informativo)

g6) Otras Inversiones Financieras

g7) Provisiones para Contingencias y Otras erogaciones Especiales

H. Participaciones y Aportaciones (H=h1+h2+h3)

h1) Participaciones

h2) Aportaciones


h3) Convenios

I. Deuda Pública (I=i1+i2+i3+i4+i5+i6+i7)

- 1) Amortización de la Deuda Pública
- 2) Intereses de la Deuda Pública
- 3) Comisiones de la Deuda Pública
- 4) Gastos de la Deuda Pública
- 5) Costo por Coberturas
- 6) Apoyos Financieros
- 7) Adeudos de Ejercicios Fiscales Anteriores (ADEFAS)

III. Total de Egresos (III = I + II)

| | | | | |
|---------------|--------------|---------------|---------------|---------------|
| 16,771,370.00 | 1,848,433.54 | 14,922,936.46 | 14,922,936.46 | 14,550,183.93 |
|---------------|--------------|---------------|---------------|---------------|


 C. P. MIGUEL ÁNGEL MUCIÑO MONTIEL
 ENC. DE LA DIR. GEN. DE ADMÓN Y FINANZAS



 LIC. OSCAR ANDRADE PADRÉS
 PROCURADOR AMBIENTAL DEL ESTADO DE SONORA

Sistema Estatal de Evaluación
 Estado Analítico del Ejercicio Presupuesto de Egresos
 Clasificación Económica (por Tipo de Gasto)
 PROCURADURIA AMBIENTAL DEL ESTADO DE SONORA
 Del 01 de Enero al 31 de Diciembre de 2017
 (PESOS)

CPCA-II-06

CUENTA PÚBLICA 2017

| Concepto | Egresos Aprobado Anual (1) | Ampliaciones/ (Reducciones) (2) | Egresos Modificado Anual (3=1+2) | Egresos Devengado Acumulado (4) | Egresos Pagado Acumulado (5) | Subejercicio (6 = 3 - 4) |
|---|----------------------------|---------------------------------|----------------------------------|---------------------------------|------------------------------|--------------------------|
| Gasto Corriente | 16,611,370 | -1,711,016 | 14,900,354 | 14,900,353 | 14,527,601.74 | 1 |
| Gasto de Capital | 160,000 | -137,418 | 22,582 | 22,582 | 22,582 | 0 |
| Amortización de la Deuda y Disminución de Pasivos | | | 0 | | | 0 |
| Pensiones y Jubilaciones | | | 0 | | | 0 |
| Participaciones | | | 0 | | | 0 |
| Total del Gasto | 16,771,370 | -1,848,434 | 14,922,936 | 14,922,936 | 14,550,184 | 1 |


 C.P. MIGUEL ANGEL MUCIÑO MONTIEL
 ENC. DE LA DIRECCIÓN GRAL. DE ADMÓN. Y FINANZAS


 LIC. OSCAR ANDRADE PADRÉS
 PROCURADOR AMBIENTAL DEL ESTADO DE SONORA

Sistema Estatal de Evaluación
Estado Analítico del Ejercicio Presupuesto de Egresos
Clasificación Administrativa (Por Unidad Administrativa)
PROCURADURIA AMBIENTAL DEL ESTADO DE SONORA
 Del 01 de Enero al 31 de Diciembre de 2017

CPCA-II-07

(PESOS)

CUENTA PUBLICA 2017

| Clasificación Administrativa (Por Unidad Administrativa) | Egresos Aprobado Anual (1) | Ampliaciones/ (Reducciones) (2) | Egresos Modificado Anual (3=1+2) | Egresos Devengado Acumulado (4) | Egresos Pagado Acumulado (5) | Subejercicio (6=3-4) |
|---|----------------------------|---------------------------------|----------------------------------|---------------------------------|------------------------------|----------------------|
| Oficina del Procurador | 6,944,605 | -507,775 | 6,436,832 | 6,436,832 | 6,064,079 | 0 |
| Subprocuraduría Ambiental | 981,395 | -352,944 | 628,451 | 628,451 | 628,451 | 0 |
| Dirección General de Inspección y Vigilancia | 4,274,650 | -267,785 | 4,006,865 | 4,006,865 | 4,006,865 | 0 |
| Dirección General de Asuntos Jurídicos | 1,319,638 | -242,393 | 1,077,245 | 1,077,245 | 1,077,245 | 0 |
| Dirección General de Administración y Finanzas | 2,138,729 | -248,018 | 1,890,711 | 1,890,711 | 1,890,711 | 0 |
| Dirección General de Recursos Naturales y Fomento Ambiental | 1,112,363 | -229,520 | 882,833 | 882,833 | 882,833 | 0 |
| Dirección General de Planeación y Política Ambiental | | | 0 | | | 0 |
| Total del Gasto | 16,771,370 | -1,848,434 | 14,922,936 | 14,922,936 | 14,550,184 | 0 |

[Firma]

C.P. MIGUEL ÁNGEL MUCIÑO MONTIEL
 ENC. DE LA DIRECCIÓN GENERAL DE ADMINISTRACIÓN Y FINANZAS


[Firma]
 LIC. OSCAR ANDRADE PADRÉS
 PROCURADOR AMBIENTAL

Sistema Estatal de Evaluación
PROCURADURIA AMBIENTAL DEL ESTADO DE SONORA
 Estado Analítico del Ejercicio del Presupuesto de Egresos Detallado - LDF

Clasificación Administrativa
 Del 01 de Enero al 31 de Diciembre de 2017

CPCCA-II-08
CUENTA PUBLICA 2017

| Concepto (c) | Egresos | | | | | Subejercicio (e) |
|---|---------------|--------------------------------|---------------|---------------|---------------|------------------|
| | Aprobado (d) | Ampliaciones/ (Reducciones) | Modificado | Devengado | Pagado | |
| I. Gasto No Etiquetado (I=A+B+C+D+E+F+G+H) | | | | | | |
| Oficina del Procurador | 16,771,370 | -1,848,434 | 14,922,936 | 14,922,936 | 14,550,184 | |
| Subprocuraduría Ambiental | 6,944,605 | -507,775 | 6,436,832 | 6,436,832 | 6,064,079 | |
| Dirección General de Inspección y Vigilancia | 981,395 | -352,944 | 628,451 | 628,451 | 628,451 | |
| Dirección General de Asuntos Jurídicos | 4,274,650 | -267,785 | 4,006,865 | 4,006,865 | 4,006,865 | |
| Dirección General de Administración y Finanzas | 1,319,638 | -242,393 | 1,077,245 | 1,077,245 | 1,077,245 | |
| Dirección General de Recursos Naturales y Fomento Ambiental | 2,138,729 | -248,018 | 1,890,711 | 1,890,711 | 1,890,711 | |
| | 1,112,353 | -229,520 | 882,833 | 882,833 | 882,833 | |
| II. Gasto Etiquetado (II=A+B+C+D+E+F+G+H) | | | | | | |
| Oficina del Procurador | | | | | | |
| Subprocuraduría Ambiental | | | | | | |
| Dirección General de Inspección y Vigilancia | | | | | | |
| Dirección General de Asuntos Jurídicos | | | | | | |
| Dirección General de Administración y Finanzas | | | | | | |
| Dirección General de Recursos Naturales y Fomento Ambiental | | | | | | |
| III. Total de Egresos (III = I + II) | 16,771,369.57 | 1,848,434.31 | 14,922,936.26 | 14,922,936.26 | 14,550,183.81 | |



C.P. MIGUEL ANSEL MUCIÑO MONTIEL
 ENC. DIR. GRAL. DE ADMÓN. Y FINANZAS



LIC. OSCAR I. ANDRADE PADRÉS
 PROCURADOR AMBIENTAL DEL ESTADO DE SONORA


Sistema Estatal de Evaluación
 Estado Analítico del Ejercicio Presupuesto de Egresos
 Clasificación Administrativa (Por Poderes)
PROCURADURIA AMBIENTAL DEL ESTADO DE SONORA
 Del 01 de Enero al 31 de Diciembre de 2017

CPCA-II-09

CUENTA PÚBLICA 2017

(PESOS)

| Clasificación Administrativa (Por Poderes) | Egresos Aprobado Anual (1) | Ampliaciones/ (Reducciones) (2) | Egresos Modificado Anual (3=1+2) | Egresos Devengado Acumulado (4) | Egresos Pagado Acumulado (5) | Subejercicio (6 = 3 - 4) |
|--|----------------------------|---------------------------------|----------------------------------|---------------------------------|------------------------------|--------------------------|
| Poder Ejecutivo | 16,771,370 | -1,848,434 | 14,922,936 | 14,922,936 | 14,550,184 | 0 |
| Poder Legislativo | | | 0 | | | 0 |
| Poder Judicial | | | 0 | | | 0 |
| Órganos Autónomos | | | 0 | | | 0 |
| Total del Gasto | 16,771,370 | -1,848,434 | 14,922,936 | 14,922,936 | 14,550,184 | 0 |



C.P. MIGUEL ANGEL MUCIÑO MONTIEL
 ENC. DIR. GRAL. DE ADMÓN. Y FINANZAS



LIC. OSCAR ANDRADE PADRÉS
 PROCURADOR AMBIENTAL DEL ESTADO DE SONORA

Sistema Estatal de Evaluación
 Estado Analítico del Ejercicio Presupuesto de Egresos
 Clasificación Administrativa (Por Tipo de Organismos o Entidad Paraestatal)
CPCA-II-10

PROCURADURIA AMBIENTAL DEL ESTADO DE SONORA

Del 01 de Enero al 31 de Diciembre de 2017

(PESOS)

CUENTA PÚBLICA 2017

| Concepto | Egresos Aprobado Anual (1) | Ampliaciones/ (Reducciones) (2) | Egresos Modificado Anual (3=1+2) | Egresos Devengado Acumulado (4) | Egresos Pagado Acumulado (5) | Subejercicio (6 = 3 - 4) |
|---|----------------------------|---------------------------------|----------------------------------|---------------------------------|------------------------------|--------------------------|
| Entidades Paraestatales y Fideicomisos No Empresariales y No Financieros | 16,771,370 | -1,848,434 | 14,922,936 | 14,922,936 | 14,550,184 | 0 |
| Instituciones Públicas de la Seguridad Social | | | | | | 0 |
| Entidades Paraestatales Empresariales No Financieras con Participación Estatal Mayoritaria | | | | | | 0 |
| Fideicomisos Empresariales No Financieros con Participación Estatal Mayoritaria | | | | | | 0 |
| Entidades Paraestatales Empresariales Financieras Monetarias con Participación Estatal Mayoritaria | | | | | | 0 |
| Entidades Paraestatales Empresariales Financieras No Monetarias con Participación Estatal Mayoritaria | | | | | | 0 |
| Fideicomisos Financieros Públicos con Participación Estatal Mayoritaria | | | | | | 0 |
| Total del Gasto | 16,771,370 | -1,848,434 | 14,922,936 | 14,922,936 | 14,550,184 | 0 |



C.P. MIGUEL ÁNGEL MUCIÑO MONTIEL
 ENC. DE LA DIR. GRAL. DE ADMÓN. Y FINANZAS



LIC. OSCAR ANDRADE PADRÉS
 PROCURADOR AMBIENTAL DEL ESTADO DE SONORA