

Sistema Estatal de Evaluación
Intereses de la Deuda

CPCA-II-17

PROCURADURIA AMBIENTAL DEL ESTADO DE SONORA

Del 01 de enero al 31 de diciembre de 2018

(pesos)

CUENTA PÚBLICA 2018

| Identificación del crédito o Instrumento | | Devengado | Pagado |
|--|---------------------|-------------|-------------|
| Créditos Bancarios | | | |
| 1 | NADA QUE MANIFESTAR | | |
| 2 | | | |
| 3 | | | |
| 4 | | | |
| 5 | | | |
| 6 | | | |
| 7 | | | |
| 8 | | | |
| 9 | | | |
| 10 | | | |
| Total de Intereses Créditos Bancarios | | 0.00 | 0.00 |
| Otros Instrumentos de Deuda | | | |
| 1 | | | |
| 2 | | | |
| 3 | | | |
| 4 | | | |
| 5 | | | |
| 6 | | | |
| 7 | | | |
| 8 | | | |
| 9 | | | |
| 10 | | | |
| Total Intereses Otros Instrumentos de Deuda | | 0.00 | 0.00 |
| TOTAL | | 0.00 | 0.00 |

"Bajo protesta de decir verdad declaramos que los Estados Financieros y sus Notas, son razonablemente correctos y son responsabilidad del emisor"

C.P. Miguel Ángel Muciño Montiel

Director General de Administración y Finanzas
Elaboró

Lic. José Jesús Rochín Morales

Procurador Ambiental del Estado de Sonora
Autorizó

**Sistema Estatal de Evaluación
Gasto Por Categoría Programática
PROCURADURIA AMBIENTAL DEL ESTADO DE SONORA**
Del 01 de enero al 31 de diciembre de 2018


CPCA-III-01

CUENTA PÚBLICA 2018

(PESOS)

| Concepto | Egresos Aprobado Anual (1) | Ampliaciones/ (Reducciones) (2) | Egresos Modificado Anual (3=1+2) | Egresos Devengado Anual (4) | Egresos Pagado Anual (5) | Subejercicio (6=3-4) |
|---|----------------------------|---------------------------------|----------------------------------|-----------------------------|--------------------------|----------------------|
| Programas | | | | | | |
| Subsidios: Sector Social y Privado o Estados y Municipios | 0 | 0 | 0 | 0 | 0 | 0 |
| Sujetos a Reglas de Operación | | | | | | |
| Otros Subsidios | | | | | | |
| Desempeño de las Funciones: | 17,510,585 | 1,474,952 | 18,985,537 | 18,985,537 | 18,464,693 | 0 |
| Prestación de Servicios Públicos | | | 0 | 0 | 0 | 0 |
| Provisión de Bienes Públicos | | | 0 | 0 | 0 | 0 |
| Planeación, Seguimiento y Evaluación de Políticas Públicas | | | 0 | 0 | 0 | 0 |
| Promoción y Fomento | | | 0 | 0 | 0 | 0 |
| Regulación y Supervisión | 17,510,585 | 1,474,952 | 18,985,537 | 18,985,537 | 18,464,693 | 0 |
| Funciones de las Fuerzas Armadas (Unicamente el Gobierno Federal) | | | 0 | 0 | 0 | 0 |
| Específicos | | | 0 | 0 | 0 | 0 |
| Proyectos de Inversión | | | 0 | 0 | 0 | 0 |
| Administrativos y de Apoyos | 0 | 0 | 0 | 0 | 0 | 0 |
| Apoyo al Proceso Presupuestario y para Mejorar la Eficiencia Institucional | | | 0 | 0 | 0 | 0 |
| Apoyo a la Función Pública y al Mejoramiento de la Gestión Operaciones Ajenas | | | 0 | 0 | 0 | 0 |
| Compromisos | 0 | 0 | 0 | 0 | 0 | 0 |
| Obligaciones de Cumplimiento de Resolución Jurisdiccional | | | 0 | 0 | 0 | 0 |
| Desastres Naturales | | | 0 | 0 | 0 | 0 |
| Obligaciones | 0 | 0 | 0 | 0 | 0 | 0 |
| Pensiones y Jubilaciones | | | 0 | 0 | 0 | 0 |
| Aportaciones a la Seguridad Social | | | 0 | 0 | 0 | 0 |
| Aportaciones a Fondos de Estabilización | | | 0 | 0 | 0 | 0 |
| Aportaciones a Fondos de Inversión y Reestructura de Pensiones | | | 0 | 0 | 0 | 0 |
| Programas de gasto Federalizado (Gobierno Federal) | 0 | 0 | 0 | 0 | 0 | 0 |
| Gasto Federalizado | | | 0 | 0 | 0 | 0 |
| Participaciones a Entidades Federativas y Municipios | | | 0 | 0 | 0 | 0 |
| Costo Financiero, Deuda o Apoyo a Deudores y Ahorradores de la Banca | | | 0 | 0 | 0 | 0 |
| Adeudos de Ejercicios Fiscales Anteriores | | | 0 | 0 | 0 | 0 |
| Total del Gasto | 17,510,585 | 1,474,952 | 18,985,537 | 18,985,537 | 18,464,693 | 0 |


C.P. Miguel Ángel Muciño Montiel
Director General de Administración y Finanzas
Elaboró


Lic. José Jesús Rochin Morales
Procurador Ambiental del Estado de Sonora
Autorizó

Sistema Estatal de Evaluación CPCA-III-03

Gastos por proyectos de Inversión

PROCURADURIA AMBIENTAL DEL ESTADO DE SONORA

Del 01 de enero al 31 de diciembre de 2018


CUENTA PÚBLICA 2018

| GASTO DE INVERSION EJERCIDO: | | |
|------------------------------|---------------|---------------------|
| NOMBRE DEL PROYECTO | MONTO EROGADO | ORIGEN DEL RECURSO* |
| NADA QUE MANIFESTAR | | |


* Se deberán informar con todas las fuentes del recurso.

Ya sean obras con Recurso Federal, Recurso Estatal e Ingresos Propios del ente Público.

"Bajo protesta de decir verdad declaramos que los Estados Financieros y sus Notas, son razonablemente correctos y son responsabilidad del emisor"



C.P. Miguel Ángel Mucño Montiel
Director General de Administración y Finanzas
Elaboró



Lic. José Jesús Rochin Morales
Procurador Ambiental del Estado de Sonora
Autorizó



Gobierno del Estado de Sonora

Gobierno del Estado de Sonora

Informe de Avance del Programa Operativo Anual 2018

ANUAL

CPCA III-04

| Clave | Nombre del Indicador | Unidad de Medida | Tipo de Meta | Val. Acum. | Datos | Programado Original | | | % de Avance Anual |
|-------|----------------------|------------------|--------------|------------|-------|---------------------|------------|-----------|-------------------|
| | | | | | | Programado Original | Modificado | Realizado | |

DEPENDENCIA / ENTIDAD 20 PROCURADURIA AMBIENTAL DEL ESTADO DE SONORA

UNIDAD ADMINISTRATIVA 001 Despacho del Procurador

| E213G18 MEDIO AMBIENTE Y RECURSOS NATURALES | | | | | | | | | |
|--|--|--|---------|---|----|------|------|------|------|
| 196 PROCURACION VIGILANCIA Y DIFUSION DEL CUMPLIMIENTO DE LA NORMATIVIDAD AMBIENTAL. | | | | | | | | | |
| CONVENIOS DE COORDINACION Y CONCERTACION | | | | | | | | | |
| | | | INFORME | A | SI | META | 4.00 | 4.00 | 4.00 |
| | | | | | | NUM | 4.00 | | |
| | | | | | | DEN | | | |
| LA META SE CUMPLIO AL 100% | | | | | | | | | |

| EVALUACION CUALITATIVA | | | | | | | | | |
|--|--|--|------------|---|----|------|-------|-------|-------|
| INDICE DE CALIDAD EN LOS INFORMES TRIMESTRALES | | | | | | | | | |
| | | | PORCENTAJE | A | NO | META | 25.00 | 25.00 | 25.00 |
| | | | | | | NUM | 25.00 | | |
| | | | | | | DEN | | | |
| LA META SE CUMPLIO AL 100% | | | | | | | | | |

| EVALUACION CUALITATIVA | | | | | | | | | |
|---------------------------------------|--|--|---------|---|----|------|------|------|------|
| AGENDA AMBIENTAL DEL ESTADO DE SONORA | | | | | | | | | |
| | | | INFORME | A | SI | META | 4.00 | 4.00 | 4.00 |
| | | | | | | NUM | 4.00 | | |
| | | | | | | DEN | | | |
| SE CUMPLIO AL 100% | | | | | | | | | |

UNIDAD ADMINISTRATIVA 003 DIRECCION GENERAL DE INSPECCION Y VIGILANCIA

| EVALUACION CUALITATIVA | | | | | | | | | |
|--|--|--|---------|---|----|------|------|------|------|
| ATENCIÓN A QUEJAS Y DENUNCIAS | | | | | | | | | |
| | | | INFORME | A | SI | META | 4.00 | 4.00 | 4.00 |
| | | | | | | NUM | 4.00 | | |
| | | | | | | DEN | | | |
| LA META SE CUMPLIO AL 100%. DEBIDO A QUE EL TOTAL DE DENUNCIAS CIUDADANAS RECIBIDAS FUERON ATENDIDAS EN TIEMPO Y FORMA | | | | | | | | | |

| EVALUACION CUALITATIVA | | | | | | | | | |
|--|--|--|------------|---|----|------|--------|--------|--------|
| PROCURACION VIGILANCIA Y DIFUSION DEL CUMPLIMIENTO DE LA NORMATIVIDAD AMBIENTAL. | | | | | | | | | |
| | | | INSPECCION | A | SI | META | 260.00 | 260.00 | 270.00 |
| | | | | | | NUM | 260.00 | 260.00 | 270.00 |
| | | | | | | DEN | | | |
| SE REBASO LA META DEBIDO A QUE SE IMPLEMENTARON NUEVOS METODOS PARA EFICIENTAR LAS ACTIVIDADES | | | | | | | | | |

| EVALUACION CUALITATIVA | | | | | | | | | |
|--------------------------------|--|--|---------|---|----|------|------|------|------|
| ATENCIÓN A QUEJAS Y DENUNCIAS. | | | | | | | | | |
| | | | INFORME | A | SI | META | 4.00 | 2.00 | 2.00 |
| | | | | | | NUM | 4.00 | 2.00 | 2.00 |
| | | | | | | DEN | | | |
| ESTA META FUE MODIFICADA. | | | | | | | | | |

27-02-2019 11:11



Gobierno del Estado de Sonora

Gobierno del Estado de Sonora

Informe de Avance del Programa Operativo Anual 2018

ANUAL
CPCA III-04

| Clave | Nombre del Indicador | Unidad de Medida | Tipo de Meta | Valor Acumulado | Datos | Programa Original | | | % de Avance Anual |
|-------|----------------------|------------------|--------------|-----------------|-------|-------------------|------------|-----------|-------------------|
| | | | | | | Anual | Modificado | Realizado | |

| | | | | | | | | | | | | | |
|---|--|--|---|--|----|------|---------|---------|--------|--------|--------|--------|---------|
| 196 | PROCURACIÓN VIGILANCIA Y DIFUSIÓN DEL CUMPLIMIENTO DE LA NORMATIVIDAD AMBIENTAL. | | P | | SI | META | 100.00% | 100.00% | 100.73 | 100.73 | 276.00 | 274.00 | 100.73% |
| LA META FUE REBASADA DEBIDO A QUE SE IMPLEMENTARON NUEVOS MÉTODOS PARA EFICIENTAR LAS ACTIVIDADES | | | | | | | | | | | | | |
| EVALUACIÓN CUANTITATIVA | | | | | | | | | | | | | |
| | | | | | | | DEN | | | | | | |
| | | | | | | | NUM | 100.00 | 100.00 | 100.00 | | | |
| | | | | | | | META | 100.00 | 100.00 | 100.00 | | | |

| | | | | | | | | | | | | | |
|--------------------------------------|-------------------------------|--|---|--|----|------|------|------|------|------|------|------|--------|
| 042 | ATENCIÓN A QUEJAS Y DENUNCIAS | | A | | SI | META | 4.00 | 2.00 | 2.00 | 2.00 | 2.00 | 2.00 | 50.00% |
| EL PRESENTE INDICADOR FUE MODIFICADO | | | | | | | | | | | | | |
| EVALUACIÓN CUANTITATIVA | | | | | | | | | | | | | |
| | | | | | | | DEN | | | | | | |
| | | | | | | | NUM | 4.00 | 2.00 | 2.00 | | | |
| | | | | | | | META | 4.00 | 2.00 | 2.00 | | | |

| | | | | | | | | | | | | | |
|--|--|--|---|--|----|------|------|------|------|------|------|------|---------|
| 198 | PROCURACIÓN VIGILANCIA Y DIFUSIÓN DEL CUMPLIMIENTO DE LA NORMATIVIDAD AMBIENTAL. | | A | | SI | META | 4.00 | 4.00 | 4.00 | 4.00 | 4.00 | 4.00 | 100.00% |
| INFORME DE DENUNCIAS AMBIENTALES ATENDIDAS | | | | | | | | | | | | | |
| EVALUACIÓN CUANTITATIVA | | | | | | | | | | | | | |
| | | | | | | | DEN | | | | | | |
| | | | | | | | NUM | 4.00 | 4.00 | 4.00 | | | |
| | | | | | | | META | 4.00 | 4.00 | 4.00 | | | |

| | | | | | | | | | | | | | |
|---|------------------------------------|--|---|--|----|------|------|------|------|------|------|------|---------|
| 293 | PROMOCIÓN DE LA CULTURA AMBIENTAL. | | A | | SI | META | 4.00 | 4.00 | 4.00 | 4.00 | 4.00 | 4.00 | 100.00% |
| SEGUIMIENTO A PROGRAMAS DE LAS UNIDADES ADMINISTRATIVAS | | | | | | | | | | | | | |
| EVALUACIÓN CUANTITATIVA | | | | | | | | | | | | | |
| | | | | | | | DEN | | | | | | |
| | | | | | | | NUM | 4.00 | 4.00 | 4.00 | | | |
| | | | | | | | META | 4.00 | 4.00 | 4.00 | | | |

| | | | | | | | | | | | | | |
|-------------------------|----------------------------------|--|---|--|----|------|------|------|------|------|------|------|---------|
| | EVENTOS DE PARTICIPACIÓN PÚBLICA | | A | | SI | META | 4.00 | 4.00 | 4.00 | 4.00 | 4.00 | 4.00 | 100.00% |
| INFORME | | | | | | | | | | | | | |
| EVALUACIÓN CUANTITATIVA | | | | | | | | | | | | | |
| | | | | | | | DEN | | | | | | |
| | | | | | | | NUM | 4.00 | 4.00 | 4.00 | | | |
| | | | | | | | META | 4.00 | 4.00 | 4.00 | | | |

| | | | | | | | | | | | | | |
|-------------------------|------------------------------------|--|---|--|----|------|------|------|------|------|------|------|---------|
| | SEGUIMIENTO A ACUERDOS Y CONVENIOS | | A | | SI | META | 4.00 | 4.00 | 4.00 | 4.00 | 4.00 | 4.00 | 100.00% |
| INFORME | | | | | | | | | | | | | |
| EVALUACIÓN CUANTITATIVA | | | | | | | | | | | | | |
| | | | | | | | DEN | | | | | | |
| | | | | | | | NUM | 4.00 | 4.00 | 4.00 | | | |
| | | | | | | | META | 4.00 | 4.00 | 4.00 | | | |

LA META SE CUMPLIO AL 100%

LA META SE CUMPLIO AL 100%

LA META SE CUMPLIO AL 100%

LA META FUE CUMPLIDA AL 100%

EL PRESENTE INDICADOR FUE MODIFICADO

LA META FUE REBASADA DEBIDO A QUE SE IMPLEMENTARON NUEVOS MÉTODOS PARA EFICIENTAR LAS ACTIVIDADES

DEPENDENCIA / ENTIDAD 20 PROCURADURÍA AMBIENTAL DEL ESTADO DE SONORA



Gobierno del Estado de Sonora

Gobierno del Estado de Sonora

Informe de Avance del Programa Operativo Anual 2018

CPCA III-04 ANUAL

| Clave | Nombre del Indicador | Unidad de Medida | Tipo de Meta | Val. Acum. | Datos | Programado Original | Modificado | Realizado | % de Avance Anual |
|-------|----------------------|------------------|--------------|------------|-------|---------------------|------------|-----------|-------------------|
| | | | | | | ANUAL | ANUAL | ANUAL | |

| DEPENDENCIA / ENTIDAD 20 PROCURADURÍA AMBIENTAL DEL ESTADO DE SONORA | | | | | | | | | |
|---|--------------------------|---------|---|----|------|------|------|------|--|
| UNIDAD ADMINISTRATIVA 005 DIRECCIÓN GENERAL DE RECURSOS NATURALES Y FOMENTO AMBIENTAL | | | | | | | | | |
| EVALUACIÓN CUALITATIVA | | | | | | | | | |
| LA META SE CUMPLIÓ AL 100% | | | | | | | | | |
| 100.00% | AUTOEVALUACIÓN AMBIENTAL | INFORME | A | SI | META | 4.00 | 4.00 | 4.00 | |
| | | | | | NUM. | 4.00 | 4.00 | | |
| | | | | | DEN. | | | | |

| UNIDAD ADMINISTRATIVA 005 DIRECCIÓN GENERAL DE RECURSOS NATURALES Y FOMENTO AMBIENTAL | | | | | | | | | |
|---|---|---------|---|----|------|------|------|------|--|
| EVALUACIÓN CUALITATIVA | | | | | | | | | |
| LA META SE CUMPLIÓ AL 100% | | | | | | | | | |
| 100.00% | CAPACITACIÓN DE AUTORIDADES MUNICIPALES AMBIENTALES | REUNIÓN | A | SI | META | 2.00 | 2.00 | 2.00 | |
| | | | | | NUM. | 2.00 | 2.00 | | |
| | | | | | DEN. | | | | |

| UNIDAD ADMINISTRATIVA 006 DIRECCIÓN GENERAL DE ASUNTOS JURÍDICOS | | | | | | | | | |
|--|-------------------------------|--------|---|----|------|-------|-------|-------|--|
| EVALUACIÓN CUALITATIVA | | | | | | | | | |
| LA META FUE CUMPLIDA AL 100% | | | | | | | | | |
| 100.00% | ACCIONES DE FOMENTO AMBIENTAL | ACCIÓN | A | SI | META | 20.00 | 20.00 | 20.00 | |
| | | | | | NUM. | 20.00 | 20.00 | | |
| | | | | | DEN. | | | | |

| UNIDAD ADMINISTRATIVA 006 DIRECCIÓN GENERAL DE ASUNTOS JURÍDICOS | | | | | | | | | |
|---|-------------------------------|-----------|---|----|------|---------|---------|---------|--|
| EVALUACIÓN CUALITATIVA | | | | | | | | | |
| LA META FUE REBASADA DEBIDO A QUE TUVIAMOS UN MAYOR DE SOLICITUDES RECIBIDAS Y FUERON ATENDIDAS EN TIEMPO Y FORMA | | | | | | | | | |
| 100.00% | ATENCIÓN DE ASUNTOS JURÍDICOS | DOCUMENTO | P | SI | META | 100.00% | 100.00% | 100.00% | |
| | | | | | NUM. | 106.00 | 106.00 | | |
| | | | | | DEN. | 38.00 | 38.00 | | |

| UNIDAD ADMINISTRATIVA 006 DIRECCIÓN GENERAL DE ASUNTOS JURÍDICOS | | | | | | | | | |
|--|---|-----------|---|----|------|---------|---------|---------|--|
| EVALUACIÓN CUALITATIVA | | | | | | | | | |
| LA META FUE REBASADA | | | | | | | | | |
| 100.00% | EFICIENCIA DE RESPUESTA A RECURSOS DE INCONFORMIDAD | DOCUMENTO | P | SI | META | 100.00% | 100.00% | 100.00% | |
| | | | | | NUM. | 37.00 | 37.00 | | |
| | | | | | DEN. | 16.00 | 16.00 | | |

| UNIDAD ADMINISTRATIVA 006 DIRECCIÓN GENERAL DE ASUNTOS JURÍDICOS | | | | | | | | | |
|--|---|-----------|---|----|------|---------|---------|---------|--|
| EVALUACIÓN CUALITATIVA | | | | | | | | | |
| LA META SE CUMPLIÓ AL 92.97% | | | | | | | | | |
| 100.00% | EFICIENCIA EN LA REVISIÓN DE ASUNTOS JURÍDICOS INTERNOS | DOCUMENTO | P | SI | META | 100.00% | 100.00% | 100.00% | |
| | | | | | NUM. | 185.00 | 185.00 | | |
| | | | | | DEN. | 185.00 | 185.00 | | |

27-02-2019 11:11



Gobierno del Estado de Sonora

Gobierno del Estado de Sonora

CPCA III-04

ANUAL

INFORME DE AVANCE DEL PROGRAMA OPERATIVO ANUAL 2018

| CLAVE | NOMBRE DEL INDICADOR | UNI. MEDIDA | TIPO META | VAL. ACUM. | DATOS | PROGRAMADO | ANUAL | ANUAL | % DE AVANCE ANUAL |
|-------|----------------------|-------------|-----------|------------|-------|------------|-------|------------|-------------------|
| | | | | | | ORIGINAL | ANUAL | MODIFICADO | |

DEPENDENCIA / ENTIDAD 20 PROCURADURÍA AMBIENTAL DEL ESTADO DE SONORA

| EVALUACIÓN CUALITATIVA | INDICADOR | UNIDAD | TIPO | VAL. | SI | INFORME | ANUAL | ANUAL | 100.00% |
|---|---|--------|------|------|----|---------|-------|-------|---------|
| | | | | | | P | NUM | DEN | |
| SE CUMPLIO AL 100% | EFICIENCIA DE ATENCIÓN A DEMANDA DE JUICIOS DE NULIDAD ADMINISTRATIVA | | | | | 100.00 | 18.00 | 4.00 | 18.00 |
| EN VIRTUD DE MAYOR CANTIDAD DE EXPEDIENTES (PROCEDIMIENTOS ADMINISTRATIVOS) CON SANCIONES, SE INCREMENTÓ EL NÚMERO DE JUICIOS DE NULIDAD. | | | | | | | | | |

UNIDAD ADMINISTRATIVA 007 DIRECCIÓN GENERAL DE ADMÓN. Y FINANZAS

| EVALUACIÓN CUALITATIVA | INDICADOR | UNIDAD | TIPO | VAL. | SI | REPORTE | ANUAL | ANUAL | 100.00% |
|-----------------------------|-----------------------------------|--------|------|------|----|---------|-------|-------|---------|
| | | | | | | A | NUM | DEN | |
| SE CUMPLIO AL 100% | INDICE DE EFICIENCIA PRESUPUESTAL | | | | | 4.00 | 4.00 | 4.00 | 4.00 |
| COORDINACIÓN ADMINISTRATIVA | | | | | | | | | |
| 287 | | | | | | | | | |

| EVALUACIÓN CUALITATIVA | INDICADOR | UNIDAD | TIPO | VAL. | SI | REPORTE | ANUAL | ANUAL | 100.00% |
|------------------------|---|--------|------|------|----|---------|-------|-------|---------|
| | | | | | | A | NUM | DEN | |
| SE CUMPLIO AL 100% | INDICE DE EFICIENCIA EN EL CUMPLIMIENTO DE LAS METAS DEL PROGRAMA OPERATIVO ANUAL | | | | | 4.00 | 4.00 | 4.00 | 4.00 |

Sistema Estatal de Evaluación
Indicadores de Postura Fiscal
PROCURADURIA AMBIENTAL DEL ESTADO DE SONORA
Del 01 de enero al 31 de diciembre de 2018

CPCA-IV-01

CUENTA PÚBLICA 2018

| Concepto | Estimado Original Anual | Devengado | Pagado 3 |
|--|--------------------------------|------------------|-----------------|
| I. Ingresos Presupuestarios (I= 1 + 2) | 17,510,585.00 | 19,515,658.62 | 19,515,658.62 |
| 1. Ingresos Gobierno del Estado 1 | | | |
| 2. Ingresos Sector Paraestatal 1 | 17,510,585.00 | 19,515,658.62 | 19,515,658.62 |
| II. Egresos Presupuestarios (II= 3+4) | 17,510,585.00 | 18,985,536.97 | 18,464,693.41 |
| 3. Egresos del Gobierno de la Entidad Federativa 2 | | | |
| 4. Egresos del Sector Paraestatal 2 | 17,510,585.00 | 18,985,536.97 | 18,464,693.41 |
| III. Balance Presupuestario (Superávit o Déficit) (III= I-II) | 0.00 | 530,121.65 | 1,050,965.21 |
| Concepto | Estimado Original Anual | Devengado | Pagado 3 |
| III. Balance Presupuestario (Superávit o Déficit) | 0.00 | 530,121.65 | 1,050,965.21 |
| IV. Intereses, Comisiones y Gastos de la Deuda | | | |
| V. Balance Primario (superávit o Déficit) (V= III-IV) | 0.00 | 530,121.65 | 1,050,965.21 |
| Concepto | Estimado Original Anual | Devengado | Pagado 3 |
| A. Financiamiento | | | |
| B. Amortización de la Deuda | | | |
| C. Endeudamiento o Desendeudamiento (C=A-B) | 0.00 | 0.00 | 0.00 |

"Bajo protesta de decir verdad declaramos que los Estados Financieros y sus Notas, son razonablemente correctos y son responsabilidad del emisor"

C.P. Miguel Ángel Muciño Montiel
Director General de Administración y Finanzas
Elaboró

Lic. José Jesús Rochin Morales
Procurador Ambiental del Estado de Sonora
Autorizó

**Sistema Estatal de Evaluación
Balance Presupuestario - LDF
PROCURADURIA AMBIENTAL DEL ESTADO DE SONORA**

CPCA-IV-02

Del 01 de enero al 31 de diciembre de 2018

(PESOS)

CUENTA PÚBLICA 2018

| Concepto (c) | Estimado/ Aprobado (d) | Devengado | Recaudado/ Pagado |
|--|---------------------------|------------|----------------------|
| A. Ingresos Totales (A = A1+A2+A3) | 17,510,585 | 19,515,659 | 19,515,659 |
| A1. Ingresos de Libre Disposición | 17,510,585 | 19,515,659 | 19,515,659 |
| A2. Transferencias Federales Etiquetadas | - | - | - |
| A3. Financiamiento Neto | - | - | - |
| B. Egresos Presupuestarios' (B = B1+B2) | 17,510,585 | 18,985,537 | 18,464,693 |
| B1. Gasto No Etiquetado (sin incluir Amortización de la Deuda Pública) | 17,510,585 | 18,985,537 | 18,464,693 |
| B2. Gasto Etiquetado (sin incluir Amortización de la Deuda Pública) | - | - | - |
| C. Remanentes del Ejercicio Anterior (C = C1 + C2) | - | - | - |
| C1. Remanentes de Ingresos de Libre Disposición aplicados en el periodo | - | - | - |
| C2. Remanentes de Transferencias Federales Etiquetadas aplicados en el periodo | - | - | - |
| I. Balance Presupuestario (I = A - B + C) | - | 530,122 | 1,050,965 |
| II. Balance Presupuestario sin Financiamiento Neto (II = I - A3) | - | 530,122 | 1,050,965 |
| III. Balance Presupuestario sin Financiamiento Neto y sin Remanentes del Ejercicio Anterior (III= II - C) | - | 530,122 | 1,050,965 |

| Concepto | Aprobado | Devengado | Pagado |
|--|----------|-----------|-----------|
| E. Intereses, Comisiones y Gastos de la Deuda (E = E1+E2) | - | - | - |
| E1. Intereses, Comisiones y Gastos de la Deuda con Gasto No Etiquetado | - | - | - |
| E2. Intereses, Comisiones y Gastos de la Deuda con Gasto Etiquetado | - | - | - |
| IV. Balance Primario (IV = III + E) | - | 530,122 | 1,050,965 |

| Concepto | Estimado/ Aprobado | Devengado | Recaudado/ Pagado |
|---|--------------------|-----------|----------------------|
| F. Financiamiento (F = F1 + F2) | - | - | - |
| F1. Financiamiento con Fuente de Pago de Ingresos de Libre Disposición | - | - | - |
| F2. Financiamiento con Fuente de Pago de Transferencias Federales Etiquetadas | - | - | - |
| G. Amortización de la Deuda (G = G1 + G2) | - | - | - |
| G1. Amortización de la Deuda Pública con Gasto No Etiquetado | - | - | - |
| G2. Amortización de la Deuda Pública con Gasto Etiquetado | - | - | - |
| A3. Financiamiento Neto (A3 = F - G) | - | - | - |

**Sistema Estatal de Evaluación
Balance Presupuestario - LDF
PROCURADURIA AMBIENTAL DEL ESTADO DE SONORA**

CPCA-IV-02

Del 01 de enero al 31 de diciembre de 2018

(PESOS)

CUENTA PÚBLICA 2018

| Concepto | Estimado/ Aprobado | Devengado | Recaudado/ Pagado |
|---|-----------------------|------------|----------------------|
| A1. Ingresos de Libre Disposición | 17,510,585 | 19,515,659 | 19,515,659 |
| A3.1 Financiamiento Neto con Fuente de Pago de Ingresos de Libre Disposición (A3.1 = F1 - G1) | - | - | - |
| F1. Financiamiento con Fuente de Pago de Ingresos de Libre Disposición | - | - | - |
| G1. Amortización de la Deuda Pública con Gasto No Etiquetado | - | - | - |
| B1. Gasto No Etiquetado (sin incluir Amortización de la Deuda Pública) | 17,510,585 | 18,985,537 | 18,464,693 |
| C1. Remanentes de Ingresos de Libre Disposición aplicados en el periodo | - | - | - |
| V. Balance Presupuestario de Recursos Disponibles (V = A1 + A3.1 - B1 + C1) | - | 530,122 | 1,050,965 |
| VI. Balance Presupuestario de Recursos Disponibles sin Financiamiento Neto (VI = V - A3.1) | - | 530,122 | 1,050,965 |
| Concepto | Estimado/ Aprobado | Devengado | Recaudado/ Pagado |
| A2. Transferencias Federales Etiquetadas | - | - | - |
| A3.2 Financiamiento Neto con Fuente de Pago de Transferencias Federales Etiquetadas (A3.2 = F2 - G2) | - | - | - |
| F2. Financiamiento con Fuente de Pago de Transferencias Federales Etiquetadas | - | - | - |
| G2. Amortización de la Deuda Pública con Gasto Etiquetado | - | - | - |
| B2. Gasto Etiquetado (sin incluir Amortización de la Deuda Pública) | - | - | - |
| C2. Remanentes de Transferencias Federales Etiquetadas aplicados en el periodo | - | - | - |
| VII. Balance Presupuestario de Recursos Etiquetados (VII = A2 + A3.2 - B2 + C2) | - | - | - |
| VIII. Balance Presupuestario de Recursos Etiquetados sin Financiamiento Neto (VIII = VII - A3.2) | - | - | - |

C.P. Miguel Ángel Muciño Montiel

Director General de Administración y Finanzas
Elaboró

Lic. José Jesús Rochín Morales

Procurador Ambiental del Estado de Sonora
Autorizó

Sistema Estatal de Evaluación
 Relación de Cuentas Bancarias Productivas Específicas
 PROCURADURIA AMBIENTAL DEL ESTADO DE SONORA

Del 01 de enero al 31 de diciembre de 2018

(pesos) CUENTA PÚBLICA 2018

| Fondo, Programa o Convenio | Datos de la Cuenta Bancaria | |
|----------------------------|-----------------------------|------------------|
| | Institución Bancaria | Número de Cuenta |
| 1 GASTOS DE OPERACIÓN | BBVA BANCOMER,S.A. | 191527886 |
| 2 SUBSIDIO ESTATAL | BBVA BANCOMER,S.A. | 193186148 |
| 3 RECURSOS PROPIOS | BBVA BANCOMER,S.A. | 193327779 |
| 4 CAJA DE AHORRO | BBVA BANCOMER,S.A. | 194548590 |
| 5 CONCENTRADORA DE MULTAS | BBVA BANCOMER,S.A. | 111225650 |

"Bajo protesta de decir verdad declaramos que los Estados Financieros y sus Notas, son razonablemente correctos y son responsabilidad del emisor"


C.P. Miguel Ángel Mucíño Montiel
 Director General de Administración y Finanzas
 Elaboró


Lic. José Jesús Rochin Morales
 Procurador Ambiental del Estado de Sonora
 Autorizó