

**Sistema Estatal de Evaluación
Notas a los Estados Financieros
PROCURADURÍA AMBIENTAL DEL ESTADO DE SONORA**

Al 31 de diciembre de 2019
(PESOS)

Clasificador por Rubro de Ingresos y Lista de Cuentas. Es importante destacar la adecuación a los criterios de registro en los siguientes rubros: *Ingresos: En materia del Ingreso se adoptó el clasificador por rubro de ingresos así como las etapas presupuestales del ingreso aprobado, modificado, devengado y recaudado; en base acumulativa, los ingresos se reflejan en los resultados de la entidad en el momento en que se devengan, es decir, cuando existe jurídicamente el derecho a su cobro. *Egresos: En materia de Egresos, se adoptó el clasificador por objeto del gasto emitido por la CONAC. Asimismo se adecuaron los procesos de registro de operaciones para atender los momentos contables del egreso (aprobado, modificado, comprometido, devengado, ejercido y pagado).

- Se anexan los últimos estados financieros con la normatividad anteriormente utilizada con las nuevas políticas para fines de comparación en la transición a la base devengada.

6. Políticas de Contabilidad Significativas

- a) Método utilizado para la actualización del valor de los activos, pasivos y Hacienda Pública y/o patrimonio y las razones de dicha elección. Así como informar de la desconexión o reconexión inflacionaria. *Este punto no le es aplicable al Organismo.*
- b) El Organismo no realizó operaciones en el extranjero por lo que no tuvo efectos en la información financiera gubernamental.
- c) Método de valuación de la inversión en acciones de Compañías subsidiarias no consolidadas y asociadas. *Este punto no le es aplicable al Organismo.*
- d) Sistema y método de valuación de inventarios y costo de lo vendido. *Este punto no le es aplicable al Organismo.*
- e) Beneficios a empleados: El Organismo no realiza a la fecha el cálculo de la reserva actuarial, valor presente de los ingresos esperados comparado con el valor presente de la estimación de gastos tanto de los beneficiarios actuales como futuros..
- f) Provisiones: El Organismo no ha creado Provisiones, por lo que no tiene información que revelar al respecto.
- g) Reservas: El Organismo no ha creado Reservas, por lo que no tiene información que revelar al respecto.
- h) El organismo está en proceso de elaborar e implementar cambios en políticas contables y determinar la corrección de errores junto con la revelación de los efectos que se tendrá en la información financiera del ente público, ya sea retrospectivos o prospectivos.
- i) Se realizaron Reclasificaciones entre las cuentas de activo y Patrimonio, que obedecen solo a corrección de registros erróneos.
- j) No se realizaron en el ejercicio Depuración y cancelación de saldos.

7. Posición en Moneda Extranjera y Protección por Riesgo Cambiario

- a) Activos en moneda extranjera. El Organismo no tiene Activos en moneda extranjera.
- b) Pasivos en moneda extranjera. El Organismo no tiene Pasivos en moneda extranjera.
- c) Posición en moneda extranjera. *Este punto no le es aplicable al Organismo.*
- d) Tipo de cambio. *Este punto no le es aplicable al Organismo.*
- e) Equivalente en moneda nacional. *Este punto no le es aplicable al Organismo.*

Por lo anterior, el organismo no tiene establecidos métodos de protección de riesgo por variaciones en el tipo de cambio.

8. Reporte Analítico del Activo

Representa los saldos de movimientos por tipo de activo durante el ejercicio y de sus correspondientes disminuciones de valor o revalorizaciones según sea el caso.

- a) Vida útil o porcentajes de depreciación, deterioro o amortización utilizados en los diferentes tipos de activos. El Organismo se apega a los porcentajes y disposiciones emitidas en el Consejo Nacional de Armonización Contable (CONAC)
- b) Cambios en el porcentaje de depreciación o valor residual de los activos. El Organismo se apega a los porcentajes y disposiciones emitidas en el Consejo Nacional de Armonización Contable (CONAC)
- c) No se realizó en el ejercicio, la capitalización de gastos, tanto financieros como de investigación y desarrollo. No aplica al Organismo
- d) Riegos por tipo de cambio o tipo de interés de las inversiones financieras. *Este punto no le es aplicable al Organismo.*
- e) Valor activado en el ejercicio de los bienes construidos por la entidad. *Este punto no le es aplicable al Organismo.*
- f) El Organismo no tuvo circunstancias de carácter significativo que afectaran el activo, tales como bienes en garantía, señalados en embargos, litigios, títulos de inversiones entregados en garantías, baja significativa del valor de inversiones financieras, etc.
- g) Desmantelamiento de Activos, procedimientos, implicaciones, efectos contables. *Este punto no le es aplicable al Organismo.*

Sistema Estatal de Evaluación
Notas a los Estados Financieros
PROCURADURÍA AMBIENTAL DEL ESTADO DE SONORA

Al 31 de diciembre de 2019
(PESOS)

- h) Administración de activos; El Organismo llevará a cabo el desarrollo de la planeación con el objetivo de que los activos se utilicen de manera más efectiva.

Principales variaciones en el activo:

- a) Inversiones en valores. *Este punto no le es aplicable al Organismo.*
- b) Patrimonio de Organismos descentralizados de Control Presupuestario Indirecto.
- c) Inversiones en empresas de participación mayoritaria. *Este punto no le es aplicable al Organismo.*
- d) Inversiones en empresas de participación minoritaria. *Este punto no le es aplicable al Organismo.*
- e) Patrimonio de organismos descentralizados de control presupuestario directo, según corresponda.

9. Fideicomisos, Mandatos y Análogos

Se deberá informar:

- a) Por ramo administrativo que los reporta. *Este punto no le es aplicable al Organismo*
- b) Enlistar los de mayor monto de disponibilidad, relacionando aquéllos que conforman el 80% de las disponibilidades.

Este punto no le es aplicable al Organismo.

10. Reporte de la Recaudación

- a) Análisis del comportamiento de la recaudación correspondiente al ente público o cualquier tipo de ingreso, de forma separada los ingresos locales de los federales.

PROCURADURIA AMBIENTAL DEL ESTADO DE SONORA				
REPORTE ANALITICO DEL COMPORTAMIENTO DE LA RECAUDACIÓN				
Del 01 de enero al 31 de diciembre de 2019				
FONDO	CONCEPTO	Presupuesto de ingresos Aprobado	Ingresos Recaudados del 01 de enero al 30 de septiembre de 2019	Avance de la Recaudación en %
Recurso Estatal	Subsidio Estatal	\$12,461,824	\$ 25,808,455.72	200.07%
Recursos Propios	Venta de productos y servicios	4,200,000	3,584,946.27	85.54%
	Total	\$16,661,824	\$ 29,473,401.99	176.89%

11. Información sobre la Deuda y el Reporte Analítico de la Deuda

Se informará lo siguiente:

- a) Utilizar al menos los siguientes indicadores: deuda respecto al PIB y deuda respecto a la recaudación tomando, como mínimo, un periodo igual o menor a 5 años.
- b) Información de manera agrupada por tipo de valor gubernamental en la que se considere intereses, comisiones, tasa, perfil de vencimiento y otros gastos de la deuda.
- c) Información de manera agrupada de la deuda pública en interna y externa, así como su monto y los instrumentos financieros o de cualquier otro tipo que integren el total de esta cuenta.

Estos puntos no le son aplicables al Organismo.

**Sistema Estatal de Evaluación
Notas a los Estados Financieros
PROCURADURÍA AMBIENTAL DEL ESTADO DE SONORA**

Al 31 de diciembre de 2019
(PESOS)

12. Calificaciones otorgadas

Tanto del ente público como cualquier transacción realizada, que haya sido sujeta a una calificación crediticia.

El Organismo no fue sujeta a una calificación crediticia.

13. Proceso de Mejora

a) Principales Políticas de control interno

La adecuación de las estructuras contables y presupuestales al sistema SACG.NET y en el marco de la armonización contable, implicaron la modificación a los procesos de registro en el sistema contable de la PROAES

b) Medidas de desempeño financiero, metas y alcance.

Se continua trabajando en el cambio trascendental que es el proceso de armonización contable, para atender en tiempo y forma el nuevo esquema de la contabilidad gubernamental y generando así los beneficios en materia de información financiera, transparencia y rendición de cuentas, para dar cumplimiento a las disposiciones emitidas en el ley General de Contabilidad Gubernamental

14. Información por Segmentos

Cuando se considere necesario se podrá revelar la información financiera de manera segmentada debido a la diversidad de las actividades y operaciones que se realizan los entes públicos, ya que la misma proporciona información acerca de las diferentes actividades operativas en las cuales participa, de los productos o servicios que maneja, de las diferentes áreas geográficas, de los grupos homogéneos con el objetivo de entender el desempeño del ente, evaluar mejor los riesgos y beneficios del mismo; y entenderlo como un todo y sus partes integrantes.

Consecuentemente, esta información contribuye al análisis más preciso de la situación financiera, grados y fuentes de riesgo y crecimiento potencial de negocio.

El Organismo no considera necesario revelar la información financiera de manera segmentada.

15. Eventos Posteriores al Cierre

El ente público informará el efecto en sus estados financieros de aquellos hechos ocurridos en el periodo posterior al que informa, que proporcionan mayor evidencia sobre eventos que le afectan económicamente y que no se conocían a la fecha de cierre.

El Organismo no ha tenido eventos que pudieran tener efecto en sus estados financieros, que se refieran a hechos ocurridos en el periodo posterior al que se informa.

16. Partes Relacionadas

Se debe establecer por escrito que no existen partes relacionadas que pudieran ejercer influencia significativa sobre la toma de decisiones financieras y operativas.


No existen partes relacionadas que pudieran ejercer influencia significativa sobre la toma de decisiones financieras y operativas de la Procuraduría.

17. Responsabilidad Sobre la Presentación Razonable de los Estados Financieros

Los Estados Financieros deberán estar rubricados en cada página de los mismos e incluir al final la siguiente leyenda:

"Bajo protesta de decir verdad declaramos que los Estados Financieros y sus notas, son razonablemente correctos y son responsabilidad del emisor".

Firmas:


Lic. José Jesús Rochín Morales
Procurador Ambiental



C.P. Miguel Ángel Muciño Montiel
Área de Administración y Finanzas

CUENTA PÚBLICA 2019

Rubros de Ingresos	Ingreso						Diferencia
	Estimado (1)	Ampliaciones y Reducciones (+ ó -) (2)	Modificado (3= 1 +2)	Devengado (4)	Recaudado (5)	(6= 5 - 1)	
Impuestos			0			0	
Cuotas y Aportaciones de Seguridad Social	0	0	0	0	0	0	
Contribuciones de Mejoras	0		0			0	
Derechos	0		0			0	
Productos	0	14	14	14	14	14	
Aprovechamientos	0		0			0	
Ingresos por Ventas de Bienes, Prestación de Servicios y Otros Ingresos	4,200,000	-420,054	3,779,946	3,779,946	3,779,946	-420,054	
Participaciones, Aportaciones, Convenios, Incentivos Derivados de la Colaboración Fiscal y Fondos Distintos de Aportaciones							0
Transferencias, Asignaciones, Subsidios y Subvenciones, y Pensiones y Jubilaciones	12,461,824	13,346,632	25,808,456	25,808,456	25,808,456	13,346,632	
Ingresos Derivados de Financiamientos			0			0	
Total	16,661,824	12,926,592	29,588,416	29,588,416	29,588,416	12,926,592	12,926,592
					Ingresos Excedentes	12,926,592.07	

Estado Analítico de Ingresos Por Fuente de Financiamiento	Ingreso					Diferencia
	Estimado	Ampliaciones y Reducciones (+ ó -)	Modificado	Devengado	Recaudado	
	(1)	(2)	(3= 1 +2)	(4)	(5)	
Ingresos del Poder Ejecutivo Federal o Estatal y de los Municipios	0	0	0	0	0	0
Impuestos	0	0	0	0	0	0
Cuotas y Aportaciones de Seguridad Social						
Contribuciones de Mejoras						
Derechos						
Productos ¹						
Aprovechamientos ²						
Participaciones, Aportaciones, Convenios, Incentivos Derivados de la Colaboración Fiscal y Fondos Distintos de Aportaciones						
Transferencias, Asignaciones, Subsidios y Subvenciones, y Pensiones y Jubilaciones						
Ingresos De los Entes Públicos de los Poderes Legislativo y Judicial, de los Órganos Autonomos y del Sector Paraestatal o Paramunicipal, así como de las Empresas Productivas del Estado	16,661,824	12,926,592	29,588,416	29,588,416	29,588,416	12,926,592
Cuotas y Aportaciones de Seguridad Social	0		0			0
Productos ¹	0	14	14	14	14	14
Ingresos por ventas de Bienes, Prestación de Servicios y Otros Ingresos ³	4,200,000	-420,054	3,779,946	3,779,946	3,779,946	-420,054
Transferencias, Asignaciones, Subsidios y Subvenciones, y Pensiones y Jubilaciones	12,461,824	13,346,632	25,808,456	25,808,456	25,808,456	13,346,632
Ingresos derivados de Financiamiento	0	0	0	0	0	0
Ingresos Derivados de Financiamientos	0		0			0
Total	16,661,824	12,926,592	29,588,416	29,588,416	29,588,416	12,926,592
					Ingresos Excedentes	12,926,592.07


C.P. Miguel Angel Mucio Montiel
 Área de Administración y Finanzas
 Elaboró


Lic. José Jesús Rochin-Morales
 Procurador Ambiental del Estado de Sonora
 Autorizó

PROCURADURIA AMBIENTAL DEL ESTADO DE SONORA
Estado Analítico de Ingresos Detallado – LDF
Del 31 de diciembre de 2018 al 31 de diciembre de 2019

CPCA-II-02


CUENTA PÚBLICA 2019


Concepto (c)	Ingreso					Diferencia (e)
	Estimado (d)	Ampliaciones/ (Reducciones)	Modificado	Devengado	Recaudado	
Ingresos de Libre Disposición						
A. Impuestos	-	-	-	-	-	-
B. Cuotas y Aportaciones de Seguridad Social	-	-	-	-	-	-
C. Contribuciones de Mejoras	-	-	-	-	-	-
D. Derechos	-	-	-	-	-	-
E. Productos	-	14.08	14.08	14.08	14.08	14.08
F. Aprovechamientos	-	-	-	-	-	-
G. Ingresos por Ventas de Bienes y Prestación de Servicios	4,200,000.00	420,053.73	3,779,946.27	3,779,946.27	3,779,946.27	420,053.73
H. Participaciones	-	-	-	-	-	-
(H=h1+h2+h3+h4+h5+h6+h7+h8+h9+h10+h11)						
h1) Fondo General de Participaciones	-	-	-	-	-	-
h2) Fondo de Fomento Municipal	-	-	-	-	-	-
h3) Fondo de Fiscalización y Recaudación	-	-	-	-	-	-
h4) Fondo de Compensación	-	-	-	-	-	-
h5) Fondo de Extracción de Hidrocarburos	-	-	-	-	-	-
h6) Impuesto Especial Sobre Producción y Servicios	-	-	-	-	-	-
h7) 0.136% de la Recaudación Federal Participable	-	-	-	-	-	-
h8) 3.17% Sobre Extracción de Petróleo	-	-	-	-	-	-
h9) Gasolinas y Diésel	-	-	-	-	-	-
h10) Fondo del Impuesto Sobre la Renta	-	-	-	-	-	-
h11) Fondo de Estabilización de los Ingresos de las Entidades Federativas	-	-	-	-	-	-
I. Incentivos Derivados de la Colaboración Fiscal (I=i1+i2+i3+i4+i5)						
i1) Tenencia o Uso de Vehículos	-	-	-	-	-	-
i2) Fondo de Compensación ISAN	-	-	-	-	-	-
i3) Impuesto Sobre Automóviles Nuevos	-	-	-	-	-	-

[Handwritten signature]

Concepto (c)	Ingreso					Diferencia (e)
	Estimado (d)	Ampliaciones/ (Reducciones)	Modificado	Devengado	Recaudado	
(4) Fondo de Compensación de Repecos-Intermedios	-	-	-	-	-	-
(5) Otros Incentivos Económicos	-	-	-	-	-	-
J. Transferencias y Asignaciones	12,461,824.00	13,346,631.72	25,808,455.72	25,808,455.72	25,808,455.72	13,346,631.72
K. Convenios	-	-	-	-	-	-
k1) Otros Convenios y Subsidios	-	-	-	-	-	-
L. Otros Ingresos de Libre Disposición (L=1+42)	-	-	-	-	-	-
l1) Participaciones en Ingresos Locales	-	-	-	-	-	-
l2) Otros Ingresos de Libre Disposición	-	-	-	-	-	-
I. Total de Ingresos de Libre Disposición (I=A+B+C+D+E+F+G+H+I+J+K+L)	16,661,824.00	12,926,592.07	29,588,416.07	29,588,416.07	29,588,416.07	12,926,592.07
Ingresos Excedentes de Ingresos de Libre Disposición						12,926,592.07
Transferencias Federales Etiquetadas						
A. Aportaciones (A=a1+a2+a3+a4+a5+a6+a7+a8)	-	-	-	-	-	-
a1) Fondo de Aportaciones para la Nómina Educativa y Gasto Operativo	-	-	-	-	-	-
a2) Fondo de Aportaciones para los Servicios de Salud	-	-	-	-	-	-
a3) Fondo de Aportaciones para la Infraestructura Social	-	-	-	-	-	-
a4) Fondo de Aportaciones para el Fortalecimiento de los Municipios y de las Demarcaciones Territoriales del Distrito Federal	-	-	-	-	-	-
a5) Fondo de Aportaciones Múltiples	-	-	-	-	-	-
a6) Fondo de Aportaciones para la Educación Tecnológica y de Adultos	-	-	-	-	-	-
a7) Fondo de Aportaciones para la Seguridad Pública de los Estados y del Distrito Federal	-	-	-	-	-	-
a8) Fondo de Aportaciones para el Fortalecimiento de las Entidades Federativas	-	-	-	-	-	-
B. Convenios (B=b1+b2+b3+b4)	-	-	-	-	-	-
b1) Convenios de Protección Social en Salud	-	-	-	-	-	-
b2) Convenios de Descentralización	-	-	-	-	-	-
b3) Convenios de Reasignación	-	-	-	-	-	-
b4) Otros Convenios y Subsidios	-	-	-	-	-	-
C. Fondos Distintos de Aportaciones (C=c1+c2)	-	-	-	-	-	-
c1) Fondo para Entidades Federativas y Municipios Productores de Hidrocarburos	-	-	-	-	-	-

Concepto (c)	Ingreso					Diferencia (e)
	Estimado (d)	Ampliaciones/ (Reducciones)	Modificado	Devengado	Recaudado	
c2) Fondo Minero	-	-	-	-	-	-
D. Transferencias, Asignaciones, Subsidios y Subvenciones, y Pensiones y Jubilaciones	-	-	-	-	-	-
E. Otras Transferencias Federales Etiquetadas	-	-	-	-	-	-
II. Total de Transferencias Federales Etiquetadas (II = A + B + C + D + E)	-	-	-	-	-	-
III. Ingresos Derivados de Financiamientos (III = A)	-	-	-	-	-	-
A. Ingresos Derivados de Financiamientos	-	-	-	-	-	-
IV. Total de Ingresos (IV = I + II + III)	16,661,824.00	12,926,592.07	29,588,416.07	29,588,416.07	29,588,416.07	12,926,592.07
Datos Informativos						
1. Ingresos Derivados de Financiamientos con Fuente de Pago de Ingresos de Libre Disposición	-	-	-	-	-	-
2. Ingresos Derivados de Financiamientos con Fuente de Pago de Transferencias Federales Etiquetadas	-	-	-	-	-	-
3. Ingresos Derivados de Financiamientos (3 = 1 + 2)	-	-	-	-	-	-


C.P. Miguel Ángel Mucio Montiel
 Área de Administración y Finanzas
 Elaboró


Lic. José Jesús Rochin Morales
 Procurador Ambiental del Estado de Sonora
 Autorizó


PROCURADURIA AMBIENTAL DEL ESTADO DE SONORA
Conciliación entre los Ingresos Presupuestarios y Contables
 Al 31 de diciembre de 2019

CPCA-II-03


CUENTA PÚBLICA 2019

1. Total de Ingresos Presupuestarios		29,588,416.07
2. Mas Ingresos contables No Presupuestarios		0.00
Ingresos Financieros		
Incremento por Variación de Inventarios		
Disminución del Exceso de Estimaciones por Pérdida o Deterioro u Obsolescencia		
Disminución del Exceso de Provisiones		
Otros Ingresos y Beneficios Varios		
Otros Ingresos Contables No Presupuestarios		
3. Menos Ingresos Presupuestarios No Contables		0.00
Aprovechamientos Patrimoniales		
Ingresos Derivados de Financiamientos		
Otros Ingresos Presupuestarios No Contables		
4. Total de Ingresos Contables (4= 1 + 2 - 3)		29,588,416.07

1. Se deberán incluir los ingresos Contables No Presupuestarios que no se regularizaron presupuestariamente durante el ejercicio
2. Los Ingresos Financieros y otros ingresos se regularizarán presupuestariamente de acuerdo a la legislación aplicable



C.P. Miguel Angel Muciño Montiel
 Área de Administración y Finanzas
 Elaboró



Lic. José Jesús Rochin Morales
 Procurador Ambiental del Estado de Sonora
 Autorizó

PROCURADURIA AMBIENTAL DEL ESTADO DE SONORA
 Estado Analítico del Ejercicio Presupuesto de Egresos
 Clasificación por Objeto del Gasto (Capítulo y Concepto)
 Del 31 de diciembre de 2018 al 31 de diciembre de 2019

CPCA-II-04

CUENTA PÚBLICA 2019

Ejercicio del Presupuesto por Capítulo del Gasto	Egresos Aprobado Anual (1)	Ampliaciones/ (Reducciones) (2)	Egresos Modificado Anual (3=1+2)	Egresos Devengado Acumulado (4)	Egresos Pagado Acumulado (5)	Subejercicio (6 = 3 - 4)
Servicios Personales	12,160,624	2,341,531	14,502,155	14,502,155	14,493,655	0
Remuneraciones al Personal de Carácter Permanente	6,425,857	1,094,452	7,520,308	7,520,308	7,511,808	0
Remuneraciones al Personal de Carácter Transitorio	52,800	-26,600	26,200	26,200	26,200	0
Remuneraciones Adicionales y Especiales	226,882	568,843	795,725	795,725	795,725	0
Seguridad Social	4,053,829	687,307	4,741,136	4,741,136	4,741,136	0
Otras Prestaciones Sociales y Económicas	1,401,256	17,530	1,418,786	1,418,786	1,418,786	0
Previsiones			0			0
Pago de Estímulos a Servidores Públicos			0			0
Materiales y Suministros	560,591	334,115	894,706	894,706	848,721	0
Materiales de Administración, Emisión de Documentos y Artículos Oficiales	150,864	-58,363	92,500	92,500	92,500	0
Alimentos y Utensilios	43,432	33,055	76,487	76,487	76,487	0
Materias Primas y Materiales de Producción y Comercialización	15,500	-15,500	0	0	0	0
Materiales y Artículos de Construcción y de Reparación	11,915	-2,230	9,685	9,685	9,685	0
Productos Químicos, Farmacéuticos y de Laboratorio	0	0	0	0	0	0
Combustibles, Lubricantes y Aditivos	291,641	326,199	617,840	617,840	575,509	0
Vestuario, Blancos, Prendas de Protección y Artículos Deportivos	0	28,923	28,923	28,923	28,923	0
Materiales y Suministros Para Seguridad			0			0
Herramientas, Refacciones y Accesorios Menores	47,240	22,031	69,271	69,271	65,617	0
Servicios Generales	3,840,609	12,223,757	16,064,366	16,064,366	14,446,363	0
Servicios Básicos	45,000	5,523	50,523	50,523	50,523	0
Servicios de Arrendamiento	572,739	2,566	575,305	575,305	529,618	0
Servicios Profesionales, Científicos, Técnicos y Otros Servicios	2,345,297	11,250,639	13,595,936	13,595,936	12,057,311	0
Servicios Financieros, Bancarios y Comerciales	130,266	24,489	154,755	154,755	154,755	0
Servicios de Instalación, Reparación, Mantenimiento y Conservación	281,355	-108,589	172,766	172,766	172,766	0
Servicios de Comunicación Social y Publicidad.			0			0
Servicios de Traslado y Viáticos	350,586	10,213	360,799	360,799	360,799	0
Servicios Oficiales	74,500	828,114	902,614	902,614	902,614	0
Otros Servicios Generales	40,865	210,804	251,669	251,669	217,977	0
Transferencias, Asignaciones, Subsidios y Otras Ayudas	0	0	0	0	0	0
Transferencias Internas y Asignaciones al Sector Público			0			0
Transferencias al Resto del Sector Público			0			0
Subsidios y Subvenciones			0			0
Ayudas Sociales			0			0
Pensiones y Jubilaciones			0			0
Transferencias a Fideicomisos, Mandatos y Otros Análogos			0			0
Transferencias a la Seguridad Social			0			0
Donativos			0			0
Transferencias al Exterior			0			0
Bienes Muebles, Inmuebles e Intangibles	100,000	114,317	214,317	214,317	116,112	0
Mobiliario y Equipo de Administración	100,000	114,317	214,317	214,317	116,112	0
Mobiliario y Equipo Educacional y Recreativo	0	0	0	0	0	0
Equipo e Instrumental Médico y de Laboratorio			0			0
Vehículos y Equipo de Transporte			0			0
Equipo de Defensa y Seguridad			0			0
Maquinaria, Otros Equipos y Herramientas			0			0
Activos Biológicos			0			0
Bienes Inmuebles			0			0
Activos Intangibles			0			0
Inversión Pública	0	0	0	0	0	0
Obra Pública en Bienes de Dominio Público			0			0
Obra Pública en Bienes Propios			0			0
Proyectos Productivos y Acciones de Fomento			0			0
Inversiones Financieras y Otras Provisiones	0	0	0	0	0	0
Inversiones Para el Fomento de Actividades Productivas.			0			0
Acciones y Participaciones de Capital			0			0
Compra de Títulos y Valores			0			0
Concesión de Préstamos			0			0
Inversiones en Fideicomisos, Mandatos y Otros Análogos			0			0
Otras Inversiones Financieras			0			0
Provisiones para Contingencias y Otras Erogaciones Especiales			0			0
Participaciones y Aportaciones	0	0	0	0	0	0
Participaciones			0			0
Aportaciones			0			0
Convenios			0			0
Deuda Pública	0	0	0	0	0	0
Amortización de la Deuda Pública			0			0
Intereses de la Deuda Pública			0			0
Comisiones de la Deuda Pública			0			0
Gastos de la Deuda Pública			0			0
Costo por Coberturas			0			0
Apoyos Financieros			0			0
Adeudos de Ejercicios Fiscales Anteriores (Adefas)			0			0
Total del Gasto	16,661,824	15,013,721	31,675,545	31,675,545	29,904,851	0

C.P. Miguel Angel Mucño Montiel
 Área de Administración y Finanzas
 Elaboró

Lic. José Jesús Rochín Morales
 Procurador Ambiental del Estado de Sonora
 Autorizó

PROCURADURIA AMBIENTAL DEL ESTADO DE SONORA

CPCA-II-05

Estado Analítico del Ejercicio del Presupuesto de Egresos Detallado - LDF

Clasificación por Objeto del Gasto (Capítulo y Concepto)

Del 31 de diciembre de 2018 al 31 de diciembre de 2019

CUENTA PÚBLICA 2019

(PESOS)

Concepto (c)	Egresos					Subejercicio (e)
	Aprobado (d)	Ampliaciones/ (Reducciones)	Modificado	Devengado	Pagado	
I. Gasto No Etiquetado (I=A+B+C+D+E+F+G+H+I)	16,661,824.00	15,013,720.85	31,675,544.85	31,675,544.85	23,904,850.88	-
A. Servicios Personales (A=a1+a2+a3+a4+a5+a6+a7)	12,160,624.00	2,341,531.49	14,502,155.49	14,502,155.49	14,483,655.49	-
a1) Remuneraciones al Personal de Carácter Permanente	6,425,856.02	1,094,451.74	7,520,308.36	7,520,308.36	7,511,808.36	-
a2) Remuneraciones al Personal de Carácter Transitorio	52,800.00	26,600.00	26,200.00	26,200.00	26,200.00	-
a3) Remuneraciones Adicionales y Especiales	226,882.29	568,842.80	795,725.09	795,725.09	795,725.09	-
a4) Seguridad Social	4,053,829.04	687,307.37	4,741,136.41	4,741,136.41	4,741,136.41	-
a5) Otras Prestaciones Sociales y Económicas	1,401,256.05	17,529.58	1,418,785.63	1,418,785.63	1,418,785.63	-
a6) Previsiones	-	-	-	-	-	-
a7) Pago de Estímulos a Servidores Públicos	-	-	-	-	-	-
B. Materiales y Suministros (B=b1+b2+b3+b4+b5+b6+b7+b8+b9)	560,591.49	334,114.68	894,706.17	894,706.17	848,721.20	-
b1) Materiales de Administración, Emisión de Documentos y Artículos Oficiales	150,863.60	58,363.34	92,500.26	92,500.26	92,500.26	-
b2) Alimentos y Utensilios	43,432.14	33,054.64	76,486.78	76,486.78	76,486.78	-
b3) Materias Primas y Materiales de Producción y Comercialización	15,500.00	15,500.00	-	-	-	-
b4) Materiales y Artículos de Construcción y de Reparación	11,915.00	2,229.76	9,685.24	9,685.24	9,685.24	-
b5) Productos Químicos, Farmacéuticos y de Laboratorio	-	-	-	-	-	-
b6) Combustibles, Lubricantes y Aditivos	291,640.75	326,198.99	617,839.74	617,839.74	575,508.77	-
b7) Vestuario, Blancos, Prendas de Protección y Artículos Deportivos	-	28,923.00	28,923.00	28,923.00	28,923.00	-
b8) Materiales y Suministros Para Seguridad	-	-	-	-	-	-
b9) Herramientas, Refacciones y Accesorios Menores	47,240.00	22,031.15	69,271.15	69,271.15	65,617.15	-
C. Servicios Generales (C=c1+c2+c3+c4+c5+c6+c7+c8+c9)	3,840,608.51	12,223,757.44	16,064,365.95	16,064,365.95	14,446,362.55	-
c1) Servicios Básicos	45,000.00	5,522.98	50,522.98	50,522.98	50,522.98	-
c2) Servicios de Arrendamiento	572,739.20	2,565.82	575,305.02	575,305.02	529,618.42	-
c3) Servicios Profesionales, Científicos, Técnicos y Otros Servicios	2,345,297.00	11,250,638.58	13,595,935.59	13,595,935.59	12,057,310.79	-
c4) Servicios Financieros, Bancarios y Comerciales	130,266.06	24,488.88	154,754.94	154,754.94	154,754.94	-
c5) Servicios de Instalación, Reparación, Mantenimiento y Conservación	281,355.35	108,589.23	172,766.12	172,766.12	172,766.12	-
c6) Servicios de Comunicación Social y Publicidad	-	-	-	-	-	-
c7) Servicios de Traslado y Viaños	350,585.90	10,212.65	360,798.55	360,798.55	360,798.55	-
c8) Servicios Oficiales	74,500.00	828,113.75	902,613.75	902,613.75	902,613.75	-
c9) Otros Servicios Generales	40,865.00	210,804.00	251,669.00	251,669.00	217,977.00	-
D. Transferencias, Asignaciones, Subsidios y Otras Ayudas (D=d1+d2+d3+d4+d5+d6+d7+d8+d9)	-	-	-	-	-	-
d1) Transferencias Internas y Asignaciones al Sector Público	-	-	-	-	-	-
d2) Transferencias al Resto del Sector Público	-	-	-	-	-	-
d3) Subsidios y Subvenciones	-	-	-	-	-	-
d4) Ayudas Sociales	-	-	-	-	-	-
d5) Pensiones y Jubilaciones	-	-	-	-	-	-
d6) Transferencias a Fideicomisos, Mandatos y Otros Análogos	-	-	-	-	-	-
d7) Transferencias a la Seguridad Social	-	-	-	-	-	-
d8) Donativos	-	-	-	-	-	-
d9) Transferencias al Exterior	-	-	-	-	-	-
E. Bienes Muebles, Inmuebles e Intangibles (E=e1+e2+e3+e4+e5+e6+e7+e8+e9)	100,000.00	114,317.24	214,317.24	214,317.24	116,111.64	-
e1) Mobiliario y Equipo de Administración	100,000.00	114,317.24	214,317.24	214,317.24	116,111.64	-
e2) Mobiliario y Equipo Educativo y Recreativo	-	-	-	-	-	-
e3) Equipo e Instrumental Médico y de Laboratorio	-	-	-	-	-	-
e4) Vehículos y Equipo de Transporte	-	-	-	-	-	-
e5) Equipo de Defensa y Seguridad	-	-	-	-	-	-
e6) Maquinaria, Otros Equipos y Herramientas	-	-	-	-	-	-
e7) Activos Biológicos	-	-	-	-	-	-
e8) Bienes Inmuebles	-	-	-	-	-	-
e9) Activos Intangibles	-	-	-	-	-	-
F. Inversión Pública (F=f1+f2+f3)	-	-	-	-	-	-
f1) Obra Pública en Bienes de Dominio Público	-	-	-	-	-	-
f2) Obra Pública en Bienes Propios	-	-	-	-	-	-
f3) Proyectos Productivos y Acciones de Fomento	-	-	-	-	-	-
G. Inversiones Financieras y Otras Provisiones (G=g1+g2+g3+g4+g5+g6+g7)	-	-	-	-	-	-
g1) Inversiones Para el Fomento de Actividades Productivas	-	-	-	-	-	-
g2) Acciones y Participaciones de Capital	-	-	-	-	-	-
g3) Compra de Títulos y Valores	-	-	-	-	-	-
g4) Concesión de Préstamos	-	-	-	-	-	-
g5) Inversiones en Fideicomisos, Mandatos y Otros Análogos	-	-	-	-	-	-
Fideicomiso de Desastres Naturales (Informativo)	-	-	-	-	-	-
g6) Otras Inversiones Financieras	-	-	-	-	-	-
g7) Provisiones para Contingencias y Otras Erogaciones Especiales	-	-	-	-	-	-
H. Participaciones y Aportaciones (H=h1+h2+h3)	-	-	-	-	-	-
h1) Participaciones	-	-	-	-	-	-

Concepto (e)	Egresos					Subejercicio (e)
	Aprobado (d)	Ampliaciones/ (Reducciones)	Modificado	Devengado	Pagado	
h2) Aportaciones	-	-	-	-	-	-
h3) Convenios	-	-	-	-	-	-
I. Deuda Pública (=r1+r2+r3+r4+r5+r6+r7)	-	-	-	-	-	-
(1) Amortización de la Deuda Pública	-	-	-	-	-	-
(2) Intereses de la Deuda Pública	-	-	-	-	-	-
(3) Comisiones de la Deuda Pública	-	-	-	-	-	-
(4) Gastos de la Deuda Pública	-	-	-	-	-	-
(5) Costo por Coberturas	-	-	-	-	-	-
(6) Apoyos Financieros	-	-	-	-	-	-
(7) Adeudos de Ejercicios Fiscales Anteriores (ADEFAS)	-	-	-	-	-	-
II. Gasto Etiquetado (II=A+B+C+D+E+F+G+H+I)	-	-	-	-	-	-
A. Servicios Personales (A=a1+a2+a3+a4+a5+a6+a7)	-	-	-	-	-	-
a1) Remuneraciones al Personal de Carácter Permanente	-	-	-	-	-	-
a2) Remuneraciones al Personal de Carácter Transitorio	-	-	-	-	-	-
a3) Remuneraciones Adicionales y Especiales	-	-	-	-	-	-
a4) Seguridad Social	-	-	-	-	-	-
a5) Otras Prestaciones Sociales y Económicas	-	-	-	-	-	-
a6) Provisiones	-	-	-	-	-	-
a7) Pago de Estímulos a Servidores Públicos	-	-	-	-	-	-
B. Materiales y Suministros (B=b1+b2+b3+b4+b5+b6+b7+b8+b9)	-	-	-	-	-	-
b1) Materiales de Administración, Emisión de Documentos y Artículos Oficiales	-	-	-	-	-	-
b2) Alimentos y Utensilios	-	-	-	-	-	-
b3) Materias Primas y Materiales de Producción y Comercialización	-	-	-	-	-	-
b4) Materiales y Artículos de Construcción y de Reparación	-	-	-	-	-	-
b5) Productos Químicos, Farmacéuticos y de Laboratorio	-	-	-	-	-	-
b6) Combustibles, Lubricantes y Aditivos	-	-	-	-	-	-
b7) Vestuario, Blancos, Prendas de Protección y Artículos Deportivos	-	-	-	-	-	-
b8) Materiales y Suministros Para Seguridad	-	-	-	-	-	-
b9) Herramientas, Refacciones y Accesorios Menores	-	-	-	-	-	-
C. Servicios Generales (C=c1+c2+c3+c4+c5+c6+c7+c8+c9)	-	-	-	-	-	-
c1) Servicios Básicos	-	-	-	-	-	-
c2) Servicios de Arrendamiento	-	-	-	-	-	-
c3) Servicios Profesionales, Científicos, Técnicos y Otros Servicios	-	-	-	-	-	-
c4) Servicios Financieros, Bancarios y Comerciales	-	-	-	-	-	-
c5) Servicios de Instalación, Reparación, Mantenimiento y Conservación	-	-	-	-	-	-
c6) Servicios de Comunicación Social y Publicidad	-	-	-	-	-	-
c7) Servicios de Traslado y Viajes	-	-	-	-	-	-
c8) Servicios Oficiales	-	-	-	-	-	-
c9) Otros Servicios Generales	-	-	-	-	-	-
D. Transferencias, Asignaciones, Subsidios y Otras Ayudas (D=d1+d2+d3+d4+d5+d6+d7+d8+d9)	-	-	-	-	-	-
d1) Transferencias Internas y Asignaciones al Sector Público	-	-	-	-	-	-
d2) Transferencias al Resto del Sector Público	-	-	-	-	-	-
d3) Subsidios y Subvenciones	-	-	-	-	-	-
d4) Ayudas Sociales	-	-	-	-	-	-
d5) Pensiones y Jubilaciones	-	-	-	-	-	-
d6) Transferencias a Fideicomisos, Mandatos y Otros Análogos	-	-	-	-	-	-
d7) Transferencias a la Seguridad Social	-	-	-	-	-	-
d8) Donativos	-	-	-	-	-	-
d9) Transferencias al Exterior	-	-	-	-	-	-
E. Bienes Muebles, Inmuebles e Intangibles (E=e1+e2+e3+e4+e5+e6+e7+e8+e9)	-	-	-	-	-	-
e1) Mobiliario y Equipo de Administración	-	-	-	-	-	-
e2) Mobiliario y Equipo Educativo y Recreativo	-	-	-	-	-	-
e3) Equipo e Instrumental Médico y de Laboratorio	-	-	-	-	-	-
e4) Vehículos y Equipo de Transporte	-	-	-	-	-	-
e5) Equipo de Defensa y Seguridad	-	-	-	-	-	-
e6) Maquinaria, Otros Equipos y Herramientas	-	-	-	-	-	-
e7) Activos Biológicos	-	-	-	-	-	-
e8) Bienes Inmuebles	-	-	-	-	-	-
e9) Activos Intangibles	-	-	-	-	-	-
F. Inversión Pública (F=f1+f2+f3)	-	-	-	-	-	-
f1) Obra Pública en Bienes de Dominio Público	-	-	-	-	-	-
f2) Obra Pública en Bienes Propios	-	-	-	-	-	-
f3) Proyectos Productivos y Acciones de Fomento	-	-	-	-	-	-
G. Inversiones Financieras y Otras Provisiones (G=g1+g2+g3+g4+g5+g6+g7)	-	-	-	-	-	-
g1) Inversiones Para el Fomento de Actividades Productivas	-	-	-	-	-	-
g2) Acciones y Participaciones de Capital	-	-	-	-	-	-
g3) Compra de Títulos y Valores	-	-	-	-	-	-
g4) Concesión de Préstamos	-	-	-	-	-	-
g5) Inversiones en Fideicomisos, Mandatos y Otros Análogos	-	-	-	-	-	-
Fideicomiso de Desastres Naturales (Informativo)	-	-	-	-	-	-