



Concepto (c)	Egresos					Subejercicio (e)
	Aprobado (d)	Ampliaciones/ (Reducciones)	Modificado	Devengado	Pagado	
g6) Otras Inversiones Financieras			-			-
g7) Provisiones para Contingencias y Otras Erogaciones Especiales			-			-
H. Participaciones y Aportaciones (H=h1+h2+h3)			-			-
h1) Participaciones			-			-
h2) Aportaciones			-			-
h3) Convenios			-			-
I. Deuda Pública (I=i1+i2+i3+i4+i5+i6+i7)			-			-
i1) Amortización de la Deuda Pública			-			-
i2) Intereses de la Deuda Pública			-			-
i3) Comisiones de la Deuda Pública			-			-
i4) Gastos de la Deuda Pública			-			-
i5) Costo por Coberturas			-			-
i6) Apoyos Financieros			-			-
i7) Adeudos de Ejercicios Fiscales Anteriores (ADEFAS)			-			-
III. Total de Egresos (III = I + II)	16,661,824.00	15,013,720.85	31,675,544.85	31,675,544.85	29,904,850.88	-


C.P. Miguel Ángel Muciño Montiel
 Área de Administración y Finanzas
 Elaboró


Lic. José Jesús Rochin Morales
 Procurador Ambiental del Estado de Sonora
 Autorizó

PROCURADURIA AMBIENTAL DEL ESTADO DE SONORA
Estado Analítico del Ejercicio Presupuesto de Egresos
Clasificación Económica (por Tipo de Gasto)

CPCA-II-06

Del 31 de diciembre de 2018 al 31 de diciembre de 2019

CUENTA PÚBLICA 2019

Concepto	Egresos Aprobado Anual (1)	Ampliaciones/ (Reducciones) (2)	Egresos Modificado Anual (3=1+2)	Egresos Devengado Acumulado (4)	Egresos Pagado Acumulado (5)	Subejercicio (6 = 3 - 4)
Gasto Corriente	16,561,824	14,899,404	31,461,228	31,461,228	29,788,739	0
Gasto de Capital	100,000	114,317	214,317	214,317	116,112	0
Amortización del la Deuda y Disminución de Pasivos			0			0
Pensiones y Jubilaciones			0			0
Participaciones			0			0
Total del Gasto	16,661,824	15,013,721	31,675,545	31,675,545	29,904,851	0



C.P. Miguel Ángel Muciño Montiel
 Área de Administración y Finanzas
 Elaboró



Lic. José Jesús Rochin Morales
 Procurador Ambiental del Estado de Sonora
 Autorizó

PROCURADURIA AMBIENTAL DEL ESTADO DE SONORA
 Estado Analítico del Ejercicio Presupuesto de Egresos
 Clasificación Administrativa (Por Unidad Administrativa)

Del 31 de diciembre de 2018 al 31 de diciembre de 2019

CUENTA PÚBLICA 2019

Clasificación Administrativa (Por Unidad Administrativa)	Egresos Aprobado Anual (1)	Ampliaciones/ (Reducciones) (2)	Egresos Modificado Anual (3=1+2)	Egresos Devergado Acumulado (4)	Egresos Pagado Acumulado (5)	Subejercicio (6=3-4)
Oficina del Procurador	3,970,205.66	11,545,366.89	15,515,571.45	15,515,571.45	13,860,698.94	0
Dirección General de Inspección y Vigilancia	5,944,305.51	1,915,754.52	7,860,060.03	7,860,060.03	7,822,102.51	0
Dirección General de Asuntos Jurídicos	2,300,462.27	358,545.68	2,659,007.95	2,659,007.95	2,626,799.23	0
Dirección General de Administración y Finanzas	3,268,000.20	344,845.59	3,612,845.79	3,612,845.79	3,585,376.09	0
Dirección General de Recursos Naturales y Fomento Ambiental	1,178,850.46	849,209.17	2,028,059.63	2,028,059.63	2,009,974.11	0
Total del Gasto	16,661,824	15,013,721	31,675,545	31,675,545	29,904,851	0

C.P. Miguel Ángel Muciño Montiel
 Área de Administración y Finanzas
 Elaboró

Lic. José Jesús Rochin Morales
 Procurador Ambiental del Estado de Sonora
 Autorizó

PROCURADURIA AMBIENTAL DEL ESTADO DE SONORA

CPCA-II-08

Estado Analítico del Ejercicio del Presupuesto de Egresos Detallado - LDF

Clasificación Administrativa

Del 31 de diciembre de 2018 al 31 de diciembre de 2019

CUENTA PÚBLICA 2019

(PESOS)

Concepto (c)	Egresos					Subejercicio (e)
	Aprobado (d)	Ampliaciones/ (Reducciones)	Modificado	Devengado	Pagado	
I. Gasto No Etiquetado (I=A+B+C+D+E+F+G+H)						
Oficina del Procurador	16,661,824.00	15,013,720.85	31,675,544.85	31,675,544.85	29,904,850.88	-
Dirección General de Inspección y Vigilancia	3,970,205.56	11,545,365.89	15,515,571.45	15,515,571.45	13,860,698.94	-
Dirección General de Asuntos Jurídicos	5,944,305.51	1,915,754.52	7,860,060.03	7,860,060.03	7,822,102.51	-
Dirección General de Administración y Finanzas	2,300,462.27	358,545.68	2,659,007.95	2,659,007.95	2,626,799.23	-
Dirección General de Recursos Naturales y Fomento Ambiental	3,268,000.20	344,845.59	3,612,845.79	3,612,845.79	3,585,376.09	-
	1,178,850.46	849,209.17	2,028,059.63	2,028,059.63	2,009,974.11	-
II. Gasto Etiquetado (II=A+B+C+D+E+F+G+H)						
A. Dependencia o Unidad Administrativa 1	-	-	-	-	-	-
B. Dependencia o Unidad Administrativa 2	-	-	-	-	-	-
C. Dependencia o Unidad Administrativa 3	-	-	-	-	-	-
D. Dependencia o Unidad Administrativa 4	-	-	-	-	-	-
E. Dependencia o Unidad Administrativa 5	-	-	-	-	-	-
F. Dependencia o Unidad Administrativa 6	-	-	-	-	-	-
G. Dependencia o Unidad Administrativa 7	-	-	-	-	-	-
H. Dependencia o Unidad Administrativa xx	-	-	-	-	-	-
III. Total de Egresos (III = I + II)	16,661,824.00	15,013,720.85	31,675,544.85	31,675,544.85	29,904,850.88	-



C.P. Miguel Ángel Mucño Montiel
 Área de Administración y Finanzas
 Elaboró



Lic. José Jesús Rochin Morales
 Procurador Ambiental del Estado de Sonora
 Autorizó

PROCURADURIA AMBIENTAL DEL ESTADO DE SONORA
Estado Analítico del Ejercicio Presupuesto de Egresos


CPCA-II-09


Clasificación Administrativa (Por Poderes)

Del 31 de diciembre de 2018 al 31 de diciembre de 2019

CUENTA PÚBLICA 2019

Clasificación Administrativa (Por Poderes)	Egresos Aprobado Anual (1)	Ampliaciones/ (Reducciones) (2)	Egresos Modificado Anual (3=1+2)	Egresos Devengado Acumulado (4)	Egresos Pagado Acumulado (5)	Subejercicio (6 = 3 - 4)
Poder Ejecutivo	16,661,824	15,013,721	31,675,545	31,675,545	29,904,851	0
Poder Legislativo			0			0
Poder Judicial			0			0
Órganos Autónomos			0			0
Total del Gasto	16,661,824	15,013,721	31,675,545	31,675,545	29,904,851	0


C.P. Miguel Ángel Muciño Montiel
 Área de Administración y Finanzas
 Elaboró


Lic. José Jesús Rochin Morales
 Procurador Ambiental del Estado de Sonora
 Autorizó

PROCURADURIA AMBIENTAL DEL ESTADO DE SONORA

CPCA-II-10


Estado Analítico del Ejercicio Presupuesto de Egresos


Clasificación Administrativa (Por Tipo de Organismos o Entidad Paraestatal)

Del 31 de diciembre de 2018 al 31 de diciembre de 2019

CUENTA PÚBLICA 2019

Concepto	Egresos Aprobado Anual (1)	Ampliaciones/ (Reducciones) (2)	Egresos Modificado Anual (3=1+2)	Egresos Devengado Acumulado (4)	Egresos Pagado Acumulado (5)	Subejercicio (6 = 3 - 4)
Entidades Paraestatales y Fideicomisos No Empresariales y No Financieros	16,661,824	15,013,721	31,675,545	31,675,545	29,904,851	0
Instituciones Públicas de la Seguridad Social			0			0
Entidades Paraestatales Empresariales No Financieras con Participación Estatal Mayoritaria			0			0
Fideicomisos Empresariales No Financieros con Participación Estatal Mayoritaria			0			0
Entidades Paraestatales Empresariales Financieras Monetarias con Participación Estatal Mayoritaria			0			0
Entidades Paraestatales Empresariales Financieras No Monetarias con Participación Estatal Mayoritaria			0			0
Fideicomisos Financieros Públicos con Participación Estatal Mayoritaria			0			0
Total del Gasto	16,661,824	15,013,721	31,675,545	31,675,545	29,904,851	0


C.P. Miguel Ángel Mucio Montiel
 Área de Administración y Finanzas
 Elaboró



Lic. José Jesús Rochin Morales
 Procurador Ambiental del Estado de Sonora
 Autorizó

PROCURADURIA AMBIENTAL DEL ESTADO DE SONORA

CPCA-II-11

Estado Analítico del Ejercicio Presupuesto de Egresos

Clasificación Funcional (Finalidad y Función)

Del 31 de diciembre de 2018 al 31 de diciembre de 2019

CUENTA PÚBLICA 2019

Concepto	Egresos Aprobado Anual (1)	Ampliaciones/ (Reducciones) (2)	Egresos Modificado Anual (3=1+2)	Egresos Devengado Acumulado (4)	Egresos Pagado Acumulado (5)	Subejercicio (6 = 3 - 4)
Gobierno	0	0	0	0	0	0
Legislación			0			0
Justicia			0			0
Coordinación de la Política de Gobierno			0			0
Relaciones Exteriores			0			0
Asuntos Financieros y Hacendarios			0			0
Seguridad Nacional			0			0
Asuntos de Orden Público y Seguridad Interior			0			0
Otros Servicios Generales			0			0
Desarrollo Social	16,661,824	15,013,721	31,675,545	31,675,545	29,904,851	0
Protección Ambiental	16,661,824	15,013,721	31,675,545	31,675,545	29,904,851	0
Viviendas y Servicios a la Comunidad			0			0
Salud			0			0
Recreación, Cultura y Otras Manifestaciones Sociales			0			0
Educación			0			0
Protección Social			0			0
Otros Asuntos Sociales			0			0
Desarrollo Económico	0	0	0	0	0	0
Asuntos Económicos, Comerciales y Laborales en General			0			0
Agropecuaria, Silvicultura, Pesca y Caza			0			0
Combustibles y Energía			0			0
Minería, Manufacturas y Construcción			0			0
Transporte			0			0
Comunicaciones			0			0
Turismo			0			0
Ciencia, Tecnología e Innovación			0			0
Otras Industrias y Otros Asuntos Económicos			0			0
Otras No Clasificadas en funciones anteriores	0	0	0	0	0	0
Transacciones de la Deuda Pública / Costo financiero de la Deuda	0	0	0	0	0	0
Transferencias, Participaciones y Aportaciones entre Diferentes Niveles y Órdenes de gobierno			0			0
Saneamiento del Sistema Financiero			0			0
Adeudos de ejercicios Fiscales Anteriores			0			0
Total del Gasto	16,661,824	15,013,721	31,675,545	31,675,545	29,904,851	0


C.P. Miguel Ángel Muciño Montiel

Área de Administración y Finanzas

Elaboró


Lic. José Jesús Rochin Morales

Procurador Ambiental del Estado de Sonora

Autorizó

PROCURADURIA AMBIENTAL DEL ESTADO DE SONORA

Estado Analítico del Ejercicio del Presupuesto de Egresos Detallado - LDF
 Clasificación Funcional (Finalidad y Función)
 Del 31 de diciembre de 2018 al 31 de diciembre de 2019
 (PESOS)


CPCA-II-12

CUENTA PÚBLICA 2019

Concepto (c)	Egresos					Subejercicio (e)
	Aprobado (d)	Ampliaciones/ (Reducciones)	Modificado	Devengado	Pagado	
I. Gasto No Etiquetado (I=A+B+C+D)						
A. Gobierno (A=a1+a2+a3+a4+a5+a6+a7+a8)						
a1) Legislación	16,661,824.00	15,013,720.85	31,675,544.85	31,675,544.85	29,904,850.88	-
a2) Justicia	-	-	-	-	-	-
a3) Coordinación de la Política de Gobierno	-	-	-	-	-	-
a4) Relaciones Exteriores	-	-	-	-	-	-
a5) Asuntos Financieros y Hacendarios	-	-	-	-	-	-
a6) Seguridad Nacional	-	-	-	-	-	-
a7) Asuntos de Orden Público y de Seguridad Interior	-	-	-	-	-	-
a8) Otros Servicios Generales	-	-	-	-	-	-
B. Desarrollo Social (B=b1+b2+b3+b4+b5+b6+b7)						
b1) Protección Ambiental	16,661,824.00	15,013,720.85	31,675,544.85	31,675,544.85	29,904,850.88	-
b2) Vivienda y Servicios a la Comunidad	16,661,824.00	15,013,720.85	31,675,544.85	31,675,544.85	29,904,850.88	-
b3) Salud	-	-	-	-	-	-
b4) Recreación, Cultura y Otras Manifestaciones Sociales	-	-	-	-	-	-
b5) Educación	-	-	-	-	-	-
b6) Protección Social	-	-	-	-	-	-
b7) Otros Asuntos Sociales	-	-	-	-	-	-
C. Desarrollo Económico (C=c1+c2+c3+c4+c5+c6+c7+c8+c9)						
c1) Asuntos Económicos, Comerciales y Laborales en General	-	-	-	-	-	-
c2) Agropecuaria, Silvicultura, Pesca y Caza	-	-	-	-	-	-
c3) Combustibles y Energía	-	-	-	-	-	-
c4) Minería, Manufacturas y Construcción	-	-	-	-	-	-

Concepto (c)	Egresos					Subejercicio (e)
	Aprobado (d)	Ampliaciones/ (Reducciones)	Modificado	Devengado	Pagado	
c5) Transporte	-	-	-	-	-	-
c6) Comunicaciones	-	-	-	-	-	-
c7) Turismo	-	-	-	-	-	-
c8) Ciencia, Tecnología e Innovación	-	-	-	-	-	-
c9) Otras Industrias y Otros Asuntos Económicos	-	-	-	-	-	-
D. Otras No Clasificadas en Funciones Anteriores (D=d1+d2+d3+d4)	-	-	-	-	-	-
d1) Transacciones de la Deuda Pública / Costo Financiero de la Deuda	-	-	-	-	-	-
d2) Transferencias, Participaciones y Aportaciones Entre Diferentes Niveles y Ordenes de Gobierno	-	-	-	-	-	-
d3) Saneamiento del Sistema Financiero	-	-	-	-	-	-
d4) Adeudos de Ejercicios Fiscales Anteriores	-	-	-	-	-	-
II. Gasto Etiquetado (II=A+B+C+D)	-	-	-	-	-	-
A. Gobierno (A=a1+a2+a3+a4+a5+a6+a7+a8)	-	-	-	-	-	-
a1) Legislación	-	-	-	-	-	-
a2) Justicia	-	-	-	-	-	-
a3) Coordinación de la Política de Gobierno	-	-	-	-	-	-
a4) Relaciones Exteriores	-	-	-	-	-	-
a5) Asuntos Financieros y Hacendarios	-	-	-	-	-	-
a6) Seguridad Nacional	-	-	-	-	-	-
a7) Asuntos de Orden Público y de Seguridad Interior	-	-	-	-	-	-
a8) Otros Servicios Generales	-	-	-	-	-	-
B. Desarrollo Social (B=b1+b2+b3+b4+b5+b6+b7)	-	-	-	-	-	-
b1) Protección Ambiental	-	-	-	-	-	-
b2) Vivienda y Servicios a la Comunidad	-	-	-	-	-	-
b3) Salud	-	-	-	-	-	-
b4) Recreación, Cultura y Otras Manifestaciones Sociales	-	-	-	-	-	-
b5) Educación	-	-	-	-	-	-
b6) Protección Social	-	-	-	-	-	-
b7) Otros Asuntos Sociales	-	-	-	-	-	-

Concepto (c)	Egresos					Subejercicio (e)
	Aprobado (d)	Ampliaciones/ (Reducciones)	Modificado	Devengado	Pagado	
C. Desarrollo Económico (C=c1+c2+c3+c4+c5+c6+c7+c8+c9) c1) Asuntos Económicos, Comerciales y Laborales en General c2) Agropecuaria, Silvicultura, Pesca y Caza c3) Combustibles y Energía c4) Minería, Manufacturas y Construcción c5) Transporte c6) Comunicaciones c7) Turismo c8) Ciencia, Tecnología e Innovación c9) Otras Industrias y Otros Asuntos Económicos	-	-	-	-	-	-
D. Otras No Clasificadas en Funciones Anteriores (D=d1+d2+d3+d4) d1) Transacciones de la Deuda Pública / Costo Financiero de la Deuda d2) Transferencias, Participaciones y Aportaciones Entre Diferentes Niveles y Ordenes de Gobierno d3) Saneamiento del Sistema Financiero d4) Adeudos de Ejercicios Fiscales Anteriores	-	-	-	-	-	-
III. Total de Egresos (III = I + II)	16,661,824.00	15,013,720.85	31,675,544.85	31,675,544.85	29,904,850.88	-


C.P. Miguel Ángel Muciño Montiel
 Área de Administración y Finanzas
 Elaboró


Lic. José Jesús Rochin Morales
 Procurador Ambiental del Estado de Sonora
 Autorizó

PROCURADURIA AMBIENTAL DEL ESTADO DE SONORA
Estado Analítico del Ejercicio Presupuesto de Egresos
Por Partida del Gasto

CPCA-II-13

Del 31 de diciembre de 2018 al 31 de diciembre de 2019

CUENTA PÚBLICA 2019

Ejercicio del Presupuesto por Partida / Descripción		Egresos Aprobado Anual (1)	Ampliaciones/ (Reducciones) (2)	Egresos Modificado Anual (3=1+2)	Egresos Devengado Acumulado (4)	Egresos Pagado Acumulado (5)	Subejercicio (6 = 3 - 4)	% Avance Anual (7 = 4/3)
1000	Servicios personales	12,160,624.00	2,341,531.49	14,502,155.49	14,502,155.49	14,493,655.49	0.00	100%
1100	Remuneraciones al personal de carácter permanente	6,425,856.62	1,094,451.74	7,520,308.36	7,520,308.36	7,511,808.36	0	100%
113	Sueldo base al personal permanente	6,425,856.62	1,094,451.74	7,520,308.36	7,520,308.36	7,511,808.36	0	100%
11301	Sueldos	1,929,599.78	56,040.40	1,985,640.18	1,985,640.18	1,985,640.18	0.00	100%
11306	Riesgo laboral	3,373,250.00	1,012,704.80	4,385,954.80	4,385,954.80	4,377,454.80	0.00	100%
11307	Ayuda para habitación	672,061.76	17,165.76	689,227.52	689,227.52	689,227.52	0.00	100%
11309	Prima por riesgo laboral	0	0	0	0	0	0	0
11310	Ayuda para energía eléctrica	450,945.08	8,540.78	459,485.86	459,485.86	459,485.86	0.00	100%
1200	Remuneraciones al personal de carácter transitorio	52,800.00	26,600.00	26,200.00	26,200.00	26,200.00	0.00	100%
121	Honorarios asimilables a salarios	-	-	0	0.00	0.00	0	0
12101	Honorarios	-	-	0	0	0	0	0
122	Sueldos base al personal eventual	0	0	0	0	0	0	0
12201	Sueldos base al personal eventual	0	0	0	0	0	0	0
123	Retribuciones por servicios de carácter social	52,800.00	26,600.00	26,200.00	26,200.00	26,200.00	0.00	100%
12301	Retribuciones por servicios de carácter social	52,800.00	26,600.00	26,200.00	26,200.00	26,200.00	0.00	100%
1300	Remuneraciones adicionales y especiales	226,882.29	568,842.80	795,725.09	795,725.09	795,725.09	0.00	100%
131	Primas por años de servicios efectivos prestados	135,528.24	89,180.71	224,708.95	224,708.95	224,708.95	0.00	100%
13101	Primas y acreditaciones por años de servicio efectivos prestados al personal	135,528.24	89,180.71	224,708.95	224,708.95	224,708.95	0.00	100%
132	Primas de vacaciones, dominical y gratificación de fin de año	91,354.05	479,662.09	571,016.14	571,016.14	571,016.14	0	100%
13201	Prima vacacional	41,760.16	-7,449.06	34,311.10	34,311.10	34,311.10	0.00	100%
13202	Gratificación por fin de año	49,593.89	487,111.15	536,705.04	536,705.04	536,705.04	0.00	100%
1400	Seguridad social	4,053,829.04	687,307.37	4,741,136.41	4,741,136.41	4,741,136.41	0.00	100%
141	Aportaciones de seguridad social	2,461,963.54	339,666.20	2,801,629.74	2,801,629.74	2,801,629.74	0.00	100%

Ejercicio del Presupuesto por Partida / Descripción		Egresos Aprobado Anual (1)	Ampliaciones/ (Reducciones) (2)	Egresos Modificado Anual (3=1+2)	Egresos Devengado Acumulado (4)	Egresos Pagado Acumulado (5)	Subejercicio (6 = 3 - 4)	% Avance Anual (7 = 4/3)
14102	Cuotas por seguro de vida	287.28	2.85	290.13	290.13	290.13	0.00	
14103	Cuotas por seguro de retiro	2,311.00	-1,082.20	1,228.80	1,228.80	1,228.80	0.00	
14104	Asignación para prestamos	37,144.40	829.81	37,974.21	37,974.21	37,974.21	0.00	
14106	Otras prestaciones de seguridad social	1,241,195.70	277,884.30	1,519,080.00	1,519,080.00	1,519,080.00	0.00	
14107	Cuotas para infraestructura, equipamientos	73,571.40	3,357.64	76,929.04	76,929.04	76,929.04	0.00	
14108	Aportaciones para la atención de enfermedades	104,960.00	15,766.00	120,726.00	120,726.00	120,726.00	0.00	
14109	Aportaciones por servicio medico en el ISSSTESON	1,002,493.76	42,907.80	1,045,401.56	1,045,401.56	1,045,401.56	0.00	
142	Aportaciones a fondos de vivienda	369,008.50	9,778.57	378,787.07	378,787.07	378,787.07	0.00	
14202	Cuotas al fovisssteson	369,008.50	9,778.57	378,787.07	378,787.07	378,787.07	0.00	
143	Aportaciones al sistema para el retiro	1,214,481.00	142,772.18	1,357,253.18	1,357,253.18	1,357,253.18	0.00	
14303	Pagas de Defunciones,Pensiones y Jubilaciones	1,214,481.00	142,772.18	1,357,253.18	1,357,253.18	1,357,253.18	0.00	
144	Aportaciones para seguros	8,376.00	195,090.42	203,466.42	203,466.42	203,466.42	0.00	
14402	Seguro de Retiro Estatal	5,280.00	290.43	5,570.43	5,570.43	5,570.43	0.00	
14403	Otros Aportaciones de Seguros Colectivos	3,096.00	-2,601.50	494.50	494.50	494.50	0.00	
14404	Otros seguros de carácter laboral o economicos		197,401.49	197,401.49	197,401.49	197,401.49	0.00	
1500	Otras prestaciones sociales	1,401,256.05	17,529.58	1,418,785.63	1,418,785.63	1,418,785.63	0.00	
151	Cuotas para el fondo de ahorro	546,749.20	-168,221.96	378,527.24	378,527.24	378,527.24	0.00	
15101	Aportaciones al fondo de ahorro	546,749.20	-168,221.96	378,527.24	378,527.24	378,527.24	0.00	
152	Indemnizacion al personal	0.00	45,209.11	45,209.11	45,209.11	45,209.11	0.00	
15201	Indemnizacion al personal	0.00	45,209.11	45,209.11	45,209.11	45,209.11	0.00	
159	Otras prestaciones sociales y económicas	854,506.85	140,542.43	995,049.28	995,049.28	995,049.28	0.00	
15901	Otras prestaciones	854,506.85	140,542.43	995,049.28	995,049.28	995,049.28	0.00	
2000	Materiales y Suministros	560,591.49	334,114.68	894,706.17	894,706.17	848,721.20	0.00	
2100	Materiales de Administración	150,863.60	-58,363.34	92,500.26	92,500.26	92,500.26	0.00	
211	Materiales, útiles y equipos menores de oficina	75,624.92	-38,617.03	37,007.89	37,007.89	37,007.89	0.00	
21101	Materiales,útiles y equipos menores de oficina	75,624.92	-38,617.03	37,007.89	37,007.89	37,007.89	0.00	
212	Materiales y útiles de impresión y reproducción	38,217.88	-15,510.45	22,707.43	22,707.43	22,707.43	0.00	
21201	Materiales y útiles de impresión y reproducción	38,217.88	-15,510.45	22,707.43	22,707.43	22,707.43	0.00	
214	Materiales y útiles para procesamiento de equipos y	0.00	0.00	0.00	0.00	0.00	0.00	
21401	Materiales y útiles para procesamiento de equipos y bienes	0.00	0.00	0.00	0.00	0.00	0.00	