



| Ejercicio del Presupuesto por Partida / Descripción | | Egresos Aprobado Anual (1) | Ampliaciones/ (Reducciones) (2) | Egresos Modificado Anual (3=1+2) | Egresos Devengado Acumulado (4) | Egresos Pagado Acumulado (5) | Subejercicio (6=3-4) | % Avance Anual (7=4/3) |
|---|--|----------------------------|---------------------------------|----------------------------------|---------------------------------|------------------------------|----------------------|------------------------|
| 215 | Material para información | 60.00 | -42.00 | 18.00 | 18.00 | 18.00 | 0.00 | |
| 21501 | Material para información | 60.00 | -42.00 | 18.00 | 18.00 | 18.00 | 0.00 | |
| 216 | Material de Limpieza | 14,960.80 | 294.14 | 15,254.94 | 15,254.94 | 15,254.94 | 0.00 | |
| 21601 | Material de Limpieza | 14,960.80 | 294.14 | 15,254.94 | 15,254.94 | 15,254.94 | 0.00 | |
| 218 | Placas,engomados,calcomanias y hologramas | 22,000.00 | -4,488.00 | 17,512.00 | 17,512.00 | 17,512.00 | 0.00 | |
| 21801 | Placas,engomados,calcomanias y hologramas | 22,000.00 | -4,488.00 | 17,512.00 | 17,512.00 | 17,512.00 | 0.00 | |
| 2200 | Alimentos y utensilios | 43,432.14 | 33,054.64 | 76,486.78 | 76,486.78 | 76,486.78 | 0.00 | |
| 221 | Productos alimenticios para personas | 43,432.14 | 31,121.56 | 74,553.70 | 74,553.70 | 74,553.70 | 0.00 | |
| 22101 | Productos alimenticio para el personal | 34,450.00 | 33,116.34 | 67,566.34 | 67,566.34 | 67,566.34 | 0.00 | |
| 22105 | Productos alimenticio para las personas | 0.00 | 0.00 | 0.00 | 0.00 | 0.00 | 0.00 | |
| 22106 | Adquisición de agua potable | 8,982.14 | 1,994.78 | 6,987.36 | 6,987.36 | 6,987.36 | 0.00 | |
| 223 | Utensilios para el servicio de alimentación | 0.00 | 1,933.08 | 1,933.08 | 1,933.08 | 1,933.08 | 0.00 | |
| 22301 | Utensilios para el servicio de alimentación | 0.00 | 1,933.08 | 1,933.08 | 1,933.08 | 1,933.08 | 0.00 | |
| 2300 | Materias Primas y Materiales de Producción | 15,500.00 | -15,500.00 | 0.00 | 0.00 | 0.00 | 0.00 | |
| 234 | Combustibles, Lubricantes, Aditivos, Carbon | 15,500.00 | -15,500.00 | 0.00 | 0.00 | 0.00 | 0.00 | |
| 23401 | Combustibles, Lubricantes, Aditivos, Carbon | 15,500.00 | -15,500.00 | 0.00 | 0.00 | 0.00 | 0.00 | |
| 2400 | Materiales y Artículos de Construcción y de Reparación | 11,915.00 | -2,229.76 | 9,685.24 | 9,685.24 | 9,685.24 | 0.00 | |
| 246 | Material eléctrico y electrónico | 6,115.00 | -5,301.11 | 813.89 | 813.89 | 813.89 | 0.00 | |
| 24601 | Material eléctrico y electrónico | 6,115.00 | -5,301.11 | 813.89 | 813.89 | 813.89 | 0.00 | |
| 248 | Materiales complementarios | 5,800.00 | 3,071.35 | 8,871.35 | 8,871.35 | 8,871.35 | 0.00 | |
| 24801 | Materiales complementarios | 5,800.00 | 3,071.35 | 8,871.35 | 8,871.35 | 8,871.35 | 0.00 | |
| 2500 | Productos químicos, farmaceuticos y de laboratorio | 0.00 | 0.00 | 0.00 | 0.00 | 0.00 | 0.00 | |
| 253 | Medicinas y productos | 0.00 | 0.00 | 0.00 | 0.00 | 0.00 | 0.00 | |
| 25301 | Medicinas y productos | 0.00 | 0.00 | 0.00 | 0.00 | 0.00 | 0.00 | |
| 2600 | Combustibles,lubricantes y aditivos | 291,640.75 | 326,198.99 | 617,839.74 | 617,839.74 | 575,508.77 | 0.00 | |
| 261 | Combustibles,lubricantes y aditivos | 291,640.75 | 326,198.99 | 617,839.74 | 617,839.74 | 575,508.77 | 0.00 | |
| 26101 | Combustibles. | 291,640.75 | 326,198.99 | 617,839.74 | 617,839.74 | 575,508.77 | 0.00 | |
| 2700 | Vestuarios, blancos,prendas de protección y artículos | 0.00 | 28,923.00 | 28,923.00 | 28,923.00 | 28,923.00 | 0.00 | |
| 271 | Vestuario y Uniformes | 0.00 | 23,482.60 | 23,482.60 | 23,482.60 | 23,482.60 | 0.00 | |

| | Ejercicio del Presupuesto por Partida / Descripción | Egresos Aprobado Anual (1) | Ampliaciones/ (Reducciones) (2) | Egresos Modificado Anual (3=1+2) | Egresos Devengado Acumulado (4) | Egresos Pagado Acumulado (5) | Subejercicio (6=3-4) | % Avance Anual (7=4/3) |
|-------------|--|----------------------------|---------------------------------|----------------------------------|---------------------------------|------------------------------|----------------------|------------------------|
| 27101 | Vestuario y Uniformes | 0.00 | 23,482.60 | 23,482.60 | 23,482.60 | 23,482.60 | 0.00 | |
| 272 | Prendas de seguridad y protección al personal | 0.00 | 5,440.40 | 5,440.40 | 5,440.40 | 5,440.40 | 0.00 | |
| 27201 | Prendas de seguridad y protección al personal | 0.00 | 5,440.40 | 5,440.40 | 5,440.40 | 5,440.40 | 0.00 | |
| 2900 | Herramientas, refacciones y accesorios menores | 47,240.00 | 22,031.15 | 69,271.15 | 69,271.15 | 65,617.15 | 0.00 | |
| 291 | Herramientas menores | 3,600.00 | -3,600.00 | 0.00 | 0.00 | 0.00 | 0.00 | |
| 29101 | Herramientas menores | 3,600.00 | -3,600.00 | 0.00 | 0.00 | 0.00 | 0.00 | |
| 292 | Refacciones y accesorios menores de edificio | 0.00 | 0.00 | 0.00 | 0.00 | 0.00 | 0.00 | |
| 29201 | Refacciones y accesorios menores de edificio | 0.00 | 0.00 | 0.00 | 0.00 | 0.00 | 0.00 | |
| 293 | Refacciones y accesorios menores de mob y eq de | 12,000.00 | -12,000.00 | 0.00 | 0.00 | 0.00 | 0.00 | |
| 29301 | Refacciones y accesorios menores de mob y eq de admon, | 12,000.00 | -12,000.00 | 0.00 | 0.00 | 0.00 | 0.00 | |
| 294 | Refacciones y accesorios menores de equipo de | 6,200.00 | 5,130.61 | 11,330.61 | 11,330.61 | 7,676.61 | 0.00 | |
| 29401 | Refacciones y accesorios menores de equipo de computo | 6,200.00 | 5,130.61 | 11,330.61 | 11,330.61 | 7,676.61 | 0.00 | |
| 296 | Refacciones y accesorios menores de quipo de | 5,000.00 | 42,863.88 | 47,863.88 | 47,863.88 | 47,863.88 | 0.00 | |
| 29601 | Refacciones y accesorios menores de quipo de transporte | 5,000.00 | 42,863.88 | 47,863.88 | 47,863.88 | 47,863.88 | 0.00 | |
| 299 | Refacciones y accesorios menores de otros equipos | 20,440.00 | -10,363.34 | 10,076.66 | 10,076.66 | 10,076.66 | 0.00 | |
| 29901 | Refacciones y accesorios menores de otros equipos | 20,440.00 | -10,363.34 | 10,076.66 | 10,076.66 | 10,076.66 | 0.00 | |
| 3000 | Servicios generales | 3,840,608.51 | 12,223,757.44 | 16,064,365.95 | 16,064,365.95 | 14,446,362.55 | 0.00 | |
| 3100 | Servicios básicos | 45,000.00 | 5,522.98 | 50,522.98 | 50,522.98 | 50,522.98 | 0.00 | |
| 314 | Telefonia Tradicional | 42,000.00 | 8,016.51 | 50,016.51 | 50,016.51 | 50,016.51 | 0.00 | |
| 31401 | Telefonia tradicional y convencional | 42,000.00 | 8,016.51 | 50,016.51 | 50,016.51 | 50,016.51 | 0.00 | |
| 317 | Servicios de acceso a internet, redes y procesamiento | 0.00 | 0.00 | 0.00 | 0.00 | 0.00 | 0.00 | |
| 31701 | Servicios de acceso a internet, redes y procesamiento de | 0.00 | - | 0.00 | 0.00 | 0.00 | 0.00 | |
| 318 | Servicios postales y telegráficos | 3,000.00 | -2,493.53 | 506.47 | 506.47 | 506.47 | 0.00 | |
| 31801 | Servicio Postal | 3,000.00 | -2,493.53 | 506.47 | 506.47 | 506.47 | 0.00 | |
| 3200 | Servicio de arrendamiento | 572,739.20 | 2,565.82 | 575,305.02 | 575,305.02 | 529,618.42 | 0.00 | |
| 322 | Arrendamiento de edificios | 548,239.20 | 0.00 | 548,239.20 | 548,239.20 | 502,552.60 | 0.00 | |
| 32201 | Arrendamiento de edificios | 548,239.20 | 0.00 | 548,239.20 | 548,239.20 | 502,552.60 | 0.00 | |
| 323 | Arrendamiento de mobiliario y equipo de | 24,000.00 | 2,265.79 | 26,265.79 | 26,265.79 | 26,265.79 | 0.00 | |
| 32301 | Arrendamiento de mobiliario y equipo. | 24,000.00 | 2,265.79 | 26,265.79 | 26,265.79 | 26,265.79 | 0.00 | |
| 325 | Arrendamiento y equipo de transporte | 0.00 | 0.00 | 0.00 | 0.00 | 0.00 | 0.00 | |

| Ejercicio del Presupuesto por Partida / Descripción | | Egresos Aprobado Anual (1) | Ampliaciones/ (Reducciones) (2) | Egresos Modificado Anual (3=1+2) | Egresos Devengado Acumulado (4) | Egresos Pagado Acumulado (5) | Subejercicio (6=3-4) | % Avance Anual (7=4/3) |
|---|--|----------------------------|---------------------------------|----------------------------------|---------------------------------|------------------------------|----------------------|------------------------|
| 32501 | Arrendamiento y equipo de transporte terrestre | 0.00 | | 0.00 | 0.00 | 0.00 | 0.00 | |
| 327 | Arrendamiento de activos intangibles | 500.00 | 300.03 | 800.03 | 800.03 | 800.03 | 0.00 | 0.00 |
| 32701 | Patentes regalías y otros | 500.00 | 300.03 | 800.03 | 800.03 | 800.03 | 0.00 | |
| 3300 | Servicios profesionales, científicos, técnicos y otros servicios | 2,345,297.00 | 11,250,638.59 | 13,595,935.59 | 13,595,935.59 | 12,057,310.79 | 0.00 | 0.00 |
| 331 | Servicios legales, de contabilidad, auditorías y | 2,168,100.00 | 11,421,696.87 | 13,589,796.87 | 13,589,796.87 | 12,053,816.87 | 0.00 | 0.00 |
| 33101 | Servicios legales de contabilidad, auditorías y relacionados | 2,168,100.00 | 11,421,696.87 | 13,589,796.87 | 13,589,796.87 | 12,053,816.87 | 0.00 | |
| 333 | Servicios de consultoría en tecnologías de la | 0.00 | 0.00 | 0.00 | 0.00 | 0.00 | 0.00 | 0.00 |
| 33301 | Servicios de informática | 0.00 | | 0.00 | 0.00 | 0.00 | 0.00 | |
| 33302 | Servicios de consultoría | 0.00 | | 0.00 | 0.00 | 0.00 | 0.00 | |
| 334 | Servicios de capacitación | 150,000.00 | -150,000.00 | 0.00 | 0.00 | 0.00 | 0.00 | 0.00 |
| 33401 | Servicios de capacitación | 150,000.00 | -150,000.00 | 0.00 | 0.00 | 0.00 | 0.00 | |
| 336 | Servicios de apoyo administrativo | 0.00 | 6,138.72 | 6,138.72 | 6,138.72 | 3,493.92 | 0.00 | 0.00 |
| 33603 | Impresiones y publicaciones oficiales | 0.00 | 6,138.72 | 6,138.72 | 6,138.72 | 3,493.92 | 0.00 | |
| 33605 | Licitaciones, convenios y convocatorias | 0.00 | | 0.00 | 0.00 | 0.00 | 0.00 | |
| 338 | Servicios de vigilancia | 27,197.00 | -27,197.00 | 0.00 | 0.00 | 0.00 | 0.00 | 0.00 |
| 33801 | Servicios de vigilancia | 27,197.00 | -27,197.00 | 0.00 | 0.00 | 0.00 | 0.00 | |
| 3400 | Servicios financieros, bancarios y comerciales | 130,266.06 | 24,488.88 | 154,754.94 | 154,754.94 | 154,754.94 | 0.00 | 0.00 |
| 341 | Servicios financieros y bancarios | 12,006.06 | 11,502.04 | 23,508.10 | 23,508.10 | 23,508.10 | 0.00 | 0.00 |
| 34101 | Servicios financieros y bancarios | 12,006.06 | 11,502.04 | 23,508.10 | 23,508.10 | 23,508.10 | 0.00 | |
| 345 | Seguros de bienes patrimoniales | 118,260.00 | 12,986.84 | 131,246.84 | 131,246.84 | 131,246.84 | 0.00 | 0.00 |
| 34501 | Seguros de bienes patrimoniales | 118,260.00 | 12,986.84 | 131,246.84 | 131,246.84 | 131,246.84 | 0.00 | |
| 3500 | Servicio de mantenimiento y conservación e instalación | 281,355.35 | -108,589.23 | 172,766.12 | 172,766.12 | 172,766.12 | 0.00 | 0.00 |
| 351 | Conservación y mantenimiento menor de inmuebles | 119,500.00 | -77,953.28 | 41,546.72 | 41,546.72 | 41,546.72 | 0.00 | 0.00 |
| 35101 | Mantenimiento y conservación de inmuebles | 119,500.00 | -77,953.28 | 41,546.72 | 41,546.72 | 41,546.72 | 0.00 | |
| 352 | Instalación, reparación y mantto de mobiliario y equipo | 0.00 | 1,484.80 | 1,484.80 | 1,484.80 | 1,484.80 | 0.00 | 0.00 |
| 35201 | Mantenimiento y conservación de mobiliario y equipo | 0.00 | 1,484.80 | 1,484.80 | 1,484.80 | 1,484.80 | 0.00 | |
| 353 | Instalación, reparación y mantto de mobiliario y equipo | 6,000.00 | 15,182.94 | 21,182.94 | 21,182.94 | 21,182.94 | 0.00 | 0.00 |
| 35301 | Instalaciones | 0.00 | 14,976.37 | 14,976.37 | 14,976.37 | 14,976.37 | 0.00 | |
| 35302 | Mantenimiento y conservación de bienes informáticos | 6,000.00 | 206.57 | 6,206.57 | 6,206.57 | 6,206.57 | 0.00 | |

| Ejercicio del Presupuesto por Partida / Descripción | | Egresos Aprobado Anual (1) | Ampliaciones/ (Reducciones) (2) | Egresos Modificado Anual (3=1+2) | Egresos Devengado Acumulado (4) | Egresos Pagado Acumulado (5) | Subejercicio (6 = 3 - 4) | % Avance Anual (7= 4/3) |
|---|---|----------------------------|---------------------------------|----------------------------------|---------------------------------|------------------------------|--------------------------|-------------------------|
| 39202 | Otros impuestos y derechos | 40,865.00 | 210,804.00 | 251,669.00 | 251,669.00 | 217,977.00 | 0.00 | |
| 5000 | Bienes muebles, inmuebles e intangibles | 100,000.00 | 114,317.24 | 214,317.24 | 214,317.24 | 116,111.64 | 0.00 | |
| 5100 | Mobiliario y equipo de administración | 100,000.00 | 114,317.24 | 214,317.24 | 214,317.24 | 116,111.64 | 0.00 | |
| 511 | Muebles de oficina y estantería | 30,000.00 | -26,600.85 | 3,399.15 | 3,399.15 | 3,399.15 | 0.00 | |
| 51101 | Muebles de oficina y estantería | 30,000.00 | -26600.85 | 3,399.15 | 3,399.15 | 3,399.15 | 0.00 | |
| 515 | Equipo de computo y tecnologías de la información | 70,000.00 | 140,918.09 | 210,918.09 | 210,918.09 | 112,712.49 | 0.00 | |
| 51501 | Bienes informaticos | 70,000.00 | 140918.09 | 210,918.09 | 210,918.09 | 112,712.49 | 0.00 | |
| 519 | Otros mobiliarios y equipos de administración | 0.00 | 0.00 | 0.00 | 0.00 | 0.00 | 0.00 | |
| 51901 | Otros mobiliarios y equipos de administración | 0.00 | | 0.00 | 0.00 | 0.00 | 0.00 | |
| 5200 | Mobiliario y equipo educacional y recreativo | 0.00 | 0.00 | 0.00 | 0.00 | 0.00 | 0.00 | |
| 523 | Cámaras fotográficas y de video | 0.00 | 0.00 | 0.00 | 0.00 | 0.00 | 0.00 | |
| 52301 | Cámaras fotográficas y de video | 0.00 | | 0.00 | 0.00 | 0.00 | 0.00 | |
| | Total del Gasto | 16,661,824.00 | 15,013,720.85 | 31,675,544.85 | 31,675,544.85 | 29,904,850.88 | 0.00 | 100% |


C.P. Miguel Angel Mucio Montiel
 Área de Administración y Finanzas
 Elaboró



Lic. José Jesús Rochin Morales
 Procurador Ambiental del Estado de Sonora
 Autorizó

PROCURADURIA AMBIENTAL DEL ESTADO DE SONORA
Estado Analítico del Ejercicio de Presupuesto de Egresos- Detallado – LDF
(Clasificación de Servicios Personales por Categoría)
Del 31 de diciembre de 2018 al 31 de diciembre de 2019
(PESOS)


CPCA-II-14

CUENTA PÚBLICA 2019

| Concepto (c) | Egresos | | | | | Subejercicio (e) |
|---|---------------|--------------------------------|---------------|---------------|---------------|------------------|
| | Aprobado (d) | Ampliaciones/ (Reducciones) | Modificado | Devengado | Pagado | |
| I. Gasto No Etiquetado (I=A+B+C+D+E+F) | 12,160,624.00 | 2,341,531.49 | 14,502,155.49 | 14,502,155.49 | 14,493,655.49 | |
| A. Personal Administrativo y de Servicio Público | 12,160,624.00 | 2,341,531.49 | 14,502,155.49 | 14,502,155.49 | 14,493,655.49 | |
| B. Magisterio | | | | | | |
| C. Servicios de Salud (C=c1+c2) | | | | | | |
| c1) Personal Administrativo | | | | | | |
| c2) Personal Médico, Paramédico y afín | | | | | | |
| D. Seguridad Pública | | | | | | |
| E. Gastos asociados a la implementación de nuevas leyes federales o reformas a las mismas (E = e1 + e2) | | | | | | |
| e1) Nombre del Programa o Ley 1 | | | | | | |
| e2) Nombre del Programa o Ley 2 | | | | | | |
| F. Sentencias laborales definitivas | | | | | | |
| II. Gasto Etiquetado (II=A+B+C+D+E+F) | | | | | | |
| A. Personal Administrativo y de Servicio Público | | | | | | |
| B. Magisterio | | | | | | |
| C. Servicios de Salud (C=c1+c2) | | | | | | |
| c1) Personal Administrativo | | | | | | |
| c2) Personal Médico, Paramédico y afín | | | | | | |
| D. Seguridad Pública | | | | | | |
| E. Gastos asociados a la implementación de nuevas leyes federales o reformas a las mismas (E = e1 + e2) | | | | | | |
| e1) Nombre del Programa o Ley 1 | | | | | | |
| e2) Nombre del Programa o Ley 2 | | | | | | |
| F. Sentencias laborales definitivas | | | | | | |
| III. Total del Gasto en Servicios Personales (III = I + II) | 12,160,624.00 | 2,341,531.49 | 14,502,155.49 | 14,502,155.49 | 14,493,655.49 | |



C.P. Miguel Angel Muciño Montiel
 Área de Administración y Finanzas
 Elaboró




Lic. José Jesús Rochin Morales
 Procurador Ambiental del Estado de Sonora
 Autorizó


PROCURADURIA AMBIENTAL DEL ESTADO DE SONORA
Conciliación entre los Egresos Presupuestarios y los Gastos Contables
 Al 31 de diciembre de 2019
 (Pesos)

CPCA-II-15

CUENTA PÚBLICA 2019

| | | |
|---|------------|----------------------|
| 1. Total de Egresos Presupuestarios | | 31,675,544.85 |
| 2. Menos Egresos Presupuestarios No Contables | | 214,317.24 |
| Materias Primas y Materiales de Producción y Comercialización | | |
| Materiales y Suministros | | |
| Mobiliario y Equipo de Administración | 214,317.24 | |
| Mobiliario y Equipo Educativo y Recreativo | | |
| Equipo e Instrumental Médico y de Laboratorio | | |
| Vehículos y Equipo de Transporte | | |
| Equipo de Defensa y Seguridad | | |
| Maquinaria, Otros Equipos y Herramientas | | |
| Archivos Biológicos | | |
| Bienes Inmuebles | | |
| Activos Intangibles | | |
| Obra Pública en Bienes de Dominio Público | | |
| Obra Pública en Bienes Propios | | |
| Acciones y Participaciones de Capital | | |
| Compra de Títulos y Valores | | |
| Concesión de Préstamos | | |
| Inversiones en Fideicomisos, Mandatos y Otros Análogos | | |
| Provisiones para Contingencias y Otras Erogaciones Especiales | | |
| Amonización de la Deuda Pública | | |
| Adeudos de Ejercicios Fiscales Anteriores (ADEFAS) | | |
| Otros Egresos Presupuestales No Contables | | |
| 3. Más Gastos Contables No Presupuestarios | | 536,092.13 |
| Estimaciones, Depreciaciones, Deterioros, Obsolescencia y Amortizaciones | 536,092.13 | |
| Provisiones | | |
| Disminución de Inventarios | | |
| Aumento por Insuficiencia de Estimaciones por Pérdida o Deterioro u Obsolescencia | | |
| Aumento por Insuficiencia de Provisiones | | |
| Otros Gastos | | |
| Otros Gastos Contables No Presupuestales | | |
| 4. Total de Gasto Contable (4- 1 - 2 + 3) | | 31,997,319.74 |


C.P. Miguel Ángel Muciño Montiel
 Área de Administración y Finanzas
 Elaboró


Lic. José Jesús Rochin Morales
 Procurador Ambiental del Estado de Sonora
 Autorizó

PROCURADURIA AMBIENTAL DEL ESTADO DE SONORA

CPCA-II-16

Endeudamiento Neto


Del 31 de diciembre de 2018 al 31 de diciembre de 2019


(pesos)

CUENTA PÚBLICA 2019

| Identificación del crédito o Instrumento | Contratación / Colocación | Amortización | Endeudamiento Neto |
|--|---------------------------|--------------|--------------------|
| | A | B | C=A-B |
| Créditos Bancarios | | | |
| 1 | | | |
| 2 | | | |
| 3 | | | 0.00 |
| 4 | | | |
| 5 | | | |
| 6 | | | |
| 7 | | | |
| 8 | | | |
| 9 | | | |
| 10 | | | |
| Total Créditos Bancarios | 0.00 | 0.00 | 0.00 |
| Otros Instrumentos de Deuda | | | |
| 1 | | | |
| 2 | | | |
| 3 | | | |
| 4 | | | |
| 5 | | | |
| 6 | | | |
| 7 | | | |
| 8 | | | |
| 9 | | | |
| 10 | | | |
| Total Otros Instrumentos de Deuda | 0.00 | 0.00 | 0.00 |
| TOTAL | 0.00 | 0.00 | 0.00 |

"Bajo protesta de decir verdad declaramos que los Estados Financieros y sus Notas, son razonablemente correctos y son responsabilidad del emisor"


C.P. Miguel Angel Muciño Montiel
 Área de Administración y Finanzas
 Elaboró


Lic. José Jesús Rochin Morales
 Procurador Ambiental del Estado de Sonora
 Autorizó

PROCURADURIA AMBIENTAL DEL ESTADO DE SONORA

CPCA-II-17


Intereses de la Deuda


Del 31 de diciembre de 2018 al 31 de diciembre de 2019

CUENTA PÚBLICA 2019

| Identificación del crédito o Instrumento | Devengado | Pagado |
|---|-----------|--------|
| Créditos Bancarios | | |
| 1 NADA QUE MANIFESTAR | | |
| 2 | | |
| 3 | | |
| 4 | | |
| 5 | | |
| 6 | | |
| 7 | | |
| 8 | | |
| 9 | | |
| 10 | | |
| Total de Interéses Créditos Bancarios | 0.00 | 0.00 |
| Otros Instrumentos de Deuda | | |
| 1 | | |
| 2 | | |
| 3 | | |
| 4 | | |
| 5 | | |
| 6 | | |
| 7 | | |
| 8 | | |
| 9 | | |
| 10 | | |
| Total Intereses Otros Instrumentos de Deuda | 0.00 | 0.00 |
| TOTAL | 0.00 | 0.00 |

"Bajo protesta de decir verdad declaramos que los Estados Financieros y sus Notas, son razonablemente correctos y son responsabilidad del emisor"


C.P. Miguel Angel Muciño Montiel
 Área de Administración y Finanzas
 Elaboró


Lic. José Jesús Rochin Morales
 Procurador Ambiental del Estado de Sonora
 Autorizó

PROCURADURIA AMBIENTAL DEL ESTADO DE SONORA

Gasto Por Categoría Programática


CPCA-III-01


Del 31 de diciembre de 2018 al 31 de diciembre de 2019

(PESOS)

CUENTA PÚBLICA 2019

| Concepto | Egresos Aprobado Anual (1) | Ampliaciones/ (Reducciones) (2) | Egresos Modificado Anual (3=1+2) | Egresos Devengado Anual (4) | Egresos Pagado Anual (5) | Subejercicio (6 = 3 - 4) |
|--|-------------------------------|---------------------------------------|-------------------------------------|--------------------------------|-----------------------------|-----------------------------|
| Programas | | | | | | |
| Subsidios: Sector Social y Privado o Estados y Municipios | 0 | 0 | 0 | 0 | 0 | 0 |
| Sujetos a Reglas de Operación | | | 0 | | | 0 |
| Otros Subsidios | | | 0 | | | 0 |
| Desempeño de las Funciones: | 16,661,824 | 15,013,721 | 31,675,545 | 31,675,545 | 29,904,851 | 0 |
| Prestación de Servicios Públicos | | | 0 | | | 0 |
| Provisión de Bienes Públicos | | | 0 | | | 0 |
| Planeación, Seguimiento y Evaluación de Políticas Públicas | | | 0 | | | 0 |
| Promoción y Fomento | | | 0 | | | 0 |
| Regulación y Supervisión | 16,661,824 | 15,013,721 | 31,675,545 | 31,675,545 | 29,904,851 | 0 |
| Funciones de las Fuerzas Armadas (Unicamente el Gobierno Federal) | | | 0 | | | 0 |
| Específicos | | | 0 | | | 0 |
| Proyectos de Inversión | | | 0 | | | 0 |
| Administrativos y de Apoyos | 0 | 0 | 0 | 0 | 0 | 0 |
| Apoyo al Proceso Presupuestario y para Mejorar la Eficiencia Institucional | | | 0 | | | 0 |
| Apoyo a la Función Pública y al Mejoramiento de la Gestión | | | 0 | | | 0 |
| Operaciones Ajenas | | | 0 | | | 0 |
| Compromisos | 0 | 0 | 0 | 0 | 0 | 0 |
| Obligaciones de Cumplimiento de Resolución Jurisdiccional | | | 0 | | | 0 |
| Desastres Naturales | | | 0 | | | 0 |
| Obligaciones | 0 | 0 | 0 | 0 | 0 | 0 |
| Pensiones y Jubilaciones | | | 0 | | | 0 |
| Aportaciones a la Seguridad Social | | | 0 | | | 0 |
| Aportaciones a Fondos de Estabilización | | | 0 | | | 0 |
| Aportaciones a Fondos de Inversión y Reestructura de Pensiones | | | 0 | | | 0 |
| Programas de gasto Federalizado (Gobierno Federal) | 0 | 0 | 0 | 0 | 0 | 0 |
| Gasto Federalizado | | | 0 | | | 0 |
| Participaciones a Entidades Federativas y Municipios | | | 0 | | | 0 |
| Costo Financiero, Deuda o Apoyo a Deudores y Ahorradores de la Banca | | | 0 | | | 0 |
| Adeudos de Ejercicios Fiscales Anteriores | | | 0 | | | 0 |
| Total del Gasto | 16,661,824 | 15,013,721 | 31,675,545 | 31,675,545 | 29,904,851 | 0 |


C.P. Miguel Angel Muciño Montiel
 Área de Administración y Finanzas
 Elaboró


Lic. José Jesús Rochin Morales
 Procurador Ambiental del Estado de Sonora
 Autorizó

PROCURADURIA AMBIENTAL DEL ESTADO DE SONORA
Gastos por proyectos de Inversión
Del 31 de diciembre de 2018 al 31 de diciembre de 2019

CPCA-III-03

CUENTA PÚBLICA 2019

| GASTO DE INVERSION EJERCIDO: | | |
|------------------------------|---------------|---------------------|
| NOMBRE DEL PROYECTO | MONTO EROGADO | ORIGEN DEL RECURSO* |
| NADA QUE MANIFESTAR | | |

* Se deberán informar con todas las fuentes del recurso.

Ya sean obras con Recurso Federal, Recurso Estatal e Ingresos Propios del ente Público.

"Bajo protesta de decir verdad declaramos que los Estados Financieros y sus Notas, son razonablemente correctos y son responsabilidad del emisor"


C.P. Miguel Angel Muciño Montiel

Área de Administración y Finanzas
Elaboró


Lic. José Jesús Rochin Morales

Procurador Ambiental del Estado de Sonora
Autorizó



GOBIERNO DEL ESTADO DE SONORA

CPCA III-04

INFORME DE AVANCE DEL PROGRAMA OPERATIVO ANUAL 2019

ANUAL

Gobierno del Estado de Sonora

| CLAVE | NOMBRE DEL INDICADOR | UNI. MEDIDA | TIPO META | VAL ACUM. | DATOS | | PROGRAMADO ORIGINAL | | MODIFICADO | | REALIZADO | | % DE AVANCE ANUAL |
|-------|----------------------|-------------|-----------|-----------|-------|----|---------------------|-------|------------|-------|-----------|-------|-------------------|
| | | | | | A | SI | ANUAL | ANUAL | ANUAL | ANUAL | ANUAL | ANUAL | |

DEPENDENCIA / ENTIDAD 20 PROCURADURÍA AMBIENTAL DEL ESTADO DE SONORA

UNIDAD ADMINISTRATIVA 001 DESPACHO DEL PROCURADOR

EZ13GB MEDIO AMBIENTE Y RECURSOS NATURALES Y MITIGACIÓN DEL CAMBIO CLIMÁTICO
 196 PROCURACIÓN VIGILANCIA Y DIFUSIÓN DEL CUMPLIMIENTO DE LA NORMATIVIDAD AMBIENTAL.
 CONVENIOS DE COORDINACIÓN Y CONCERTACIÓN

EVALUACIÓN CUALITATIVA

LA META SE CUMPLIO AL 100%

| | INFORME | A | SI | META | | | REALIZADO ANUAL | % DE AVANCE ANUAL |
|---------------------------------------|---------|---|----|------|------|------|-----------------|-------------------|
| | | | | NUM | DEN | VAL | | |
| AGENDA AMBIENTAL DEL ESTADO DE SONORA | | | | 4.00 | 4.00 | 4.00 | 4.00 | 100.00% |
| EVALUACIÓN CUALITATIVA | | | | 4.00 | 4.00 | 4.00 | 4.00 | 100.00% |
| LA META SE CUMPLIO AL 100% | | | | | | | | |

| | PUNTOS | A | SI | META | | | REALIZADO ANUAL | % DE AVANCE ANUAL |
|--|--------|---|----|--------|--------|--------|-----------------|-------------------|
| | | | | NUM | DEN | VAL | | |
| INDICE DE CALIDAD EN LOS INFORMES TRIMESTRALES | | | | 100.00 | 100.00 | 100.00 | 100.00 | 100.00% |
| EVALUACIÓN CUALITATIVA | | | | 100.00 | 100.00 | 100.00 | 100.00 | 100.00% |
| SE CUMPLIO LA META AL 100% | | | | | | | | |

UNIDAD ADMINISTRATIVA 003 DIRECCIÓN GENERAL DE INSPECCIÓN Y VIGILANCIA

INFORME DE DENUNCIAS AMBIENTALES ATENDIDAS

EVALUACIÓN CUALITATIVA

LA META FUE CUMPLIDA AL 100%

| | INFORME | A | SI | META | | | REALIZADO ANUAL | % DE AVANCE ANUAL |
|--|---------|---|----|------|------|------|-----------------|-------------------|
| | | | | NUM | DEN | VAL | | |
| EFICIENCIA DE RESOLUCIONES EMITIDAS POR VISITA DE INSPECCIÓN REALIZADA | | | | 4.00 | 4.00 | 4.00 | 4.00 | 100.00% |
| EVALUACIÓN CUALITATIVA | | | | 4.00 | 4.00 | 4.00 | 4.00 | 100.00% |
| SE SUPERO LA META PROGRAMADA | | | | | | | | |

| | DICTAMEN | P | SI | META | | | REALIZADO ANUAL | % DE AVANCE ANUAL |
|---|----------|---|----|---------|---------|--------|-----------------|-------------------|
| | | | | NUM | DEN | VAL | | |
| EFICIENCIA DE LAS INSPECCIONES AMBIENTALES REALIZADAS | | | | 100.00% | 100.00% | 70.77 | 70.77 | 70.77% |
| EVALUACIÓN CUALITATIVA | | | | 100.00 | 100.00 | 230.00 | 230.00 | 230.00% |
| SE SUPERO LA META PROGRAMADA PARA EL PRESENTE TRIMESTRE | | | | | | | | |