
 <p>ESTADO DE SONORA</p>	<p><b>GOBIERNO DEL ESTADO DE SONORA FICHA TECNICA PARA SEGUIMIENTO Y EVALUACION DE INDICADORES DE PROYECTOS Y PROCESOS</b></p>
--	--

<b>NUMERO Y NOMBRE DEL PROGRAMA:</b>		53 - AGUA Y SANEAMIENTO PARA TODOS LOS SONORENSES	
<b>NOMBRE DEL PROCESO:</b>		DESARROLLO DE LAS CAPACIDADES TÉCNICAS Y OPERATIVAS DE LOS ORGANISMOS OPERADORES DE AGUA DEL ESTADO	
<b>CLAVE PROGRAMATICA:</b>		2111133Q8X1222230I1	
<b>UNIDAD RESPONSABLE:</b>	COMISIÓN ESTATAL DEL AGUA	<b>UNIDAD EJECUTORA:</b>	DIRECCIÓN GENERAL DE DESARROLLO Y FORTALECIMIENTO INSTITUCIONAL
<b>OBJETIVO DEL PROCESO:</b>		AUXILIAR A LOS ORGANISMOS OPERADORES DE AGUA DEL ESTADO, A INCREMENTAR SUS EFICIENCIAS EN LA PRESTACIÓN DE LOS SERVICIOS DE AGUA POTABLE Y ALCANTARILLADO, PARA BENEFICIO DE LAS POBLACIONES DEL ESTADO.	

**DATOS DEL INDICADOR**

<b>NOMBRE INDICADOR:</b>		ASESORIA ADMINISTRATIVA Y FINANCIERA A ORGANISMOS OPERADORES	
<b>UNIDAD DE MEDIDA:</b>	VISITA	<b>TIPO:</b>	ESTRATÉGICO
<b>RESULTADO ESPERADO:</b>		CUMPLIR AL 100% CON LA PARTICIPACIÓN DE JUNTAS DE GOBIERNO A LAS QUE LA COMISIÓN SEA INVITADA POR LOS ORGANISMOS OPERADORES	
<b>FORMULA CALCULO:</b>		INVITACIONES ATENDIDAS/INTITACIONES RECIBIDAS DE LOS ORGANISMOS OPERADORES*100	
<b>INTERPRETACION:</b>		MIDE EL CUMPLIMIENTO EN EL APOYO, ASESORÍA Y PARTICIPACIÓN EN JUNTAS DE GOBIERNO QUE LOS ORGANISMOS LLEVEN A CABO	
<b>DIMENSION DEL INDICADOR:</b>	EFICIENCIA	<b>SENTIDO:</b>	ASCENDENTE
<b>VALOR:</b>	NO ACUMULABLE	<b>FRECUENCIA MEDICION:</b>	TRIMESTRAL

AVANCE DEL INDICADOR:				TRIMESTRE			TRIMESTRE 4	
META ANUAL	AVANCE DEL TRIMESTRE			AVANCE ACUMULADO			AVANCE RESPECTO DE LA META ANUAL	SEMAFORO
	PROGRAMADO	ALCANZADO	%	PROGRAMADO	ALCANZADO	%		
3	3	3	100	3	3	100	100	
<b>EVALUACIÓN CUALITATIVA</b>				Se llevaron a cabo las asesorías programadas con los municipios que convocaron a reunión de junta de gobierno.				
<b>PROSPECTIVA</b>				No hay desviaciones que corregir.				
<b>FACTOR DE COMPARACIÓN</b>				Se cumplió con la meta trimestral al 100%, lo cual representa el 100% anual.				

	<b>GOBIERNO DEL ESTADO DE SONORA FICHA TECNICA PARA SEGUIMIENTO Y EVALUACION DE INDICADORES DE PROYECTOS Y PROCESOS</b>
--	---

<b>NUMERO Y NOMBRE DEL PROGRAMA:</b>		53 - AGUA Y SANEAMIENTO PARA TODOS LOS SONORENSES	
<b>NOMBRE DEL PROCESO:</b>		DESARROLLO DE LAS CAPACIDADES TÉCNICAS Y OPERATIVAS DE LOS ORGANISMOS OPERADORES DE AGUA DEL ESTADO	
<b>CLAVE PROGRAMATICA:</b>		2111133Q8X1222230I1	
<b>UNIDAD RESPONSABLE:</b>	COMISIÓN ESTATAL DEL AGUA	<b>UNIDAD EJECUTORA:</b>	DIRECCIÓN GENERAL DE DESARROLLO Y FORTALECIMIENTO INSTITUCIONAL
<b>OBJETIVO DEL PROCESO:</b>		AUXILIAR A LOS ORGANISMOS OPERADORES DE AGUA DEL ESTADO, A INCREMENTAR SUS EFICIENCIAS EN LA PRESTACIÓN DE LOS SERVICIOS DE AGUA POTABLE Y ALCANTARILLADO, PARA BENEFICIO DE LAS POBLACIONES DEL ESTADO.	

**DATOS DEL INDICADOR**

<b>NOMBRE INDICADOR:</b>		CAPACITACIÓN	
<b>UNIDAD DE MEDIDA:</b>	TALLER ESCOLAR	<b>TIPO:</b>	ESTRATÉGICO
<b>RESULTADO ESPERADO:</b>		CUMPLIR AL 100% EN LA REALIZACIÓN DE CURSOS DE CAPACITACIÓN PARA DIRECTIVOS Y PERSONAL DE ORGANISMOS OPERADORES DEL ESTADO	
<b>FORMULA CALCULO:</b>		CURSOS Y/O TALLERES REALIZADOS/CURSOS Y/O TALLERES PROGRAMADOS*100	
<b>INTERPRETACION:</b>		MIDE EL CUMPLIMIENTO EN LA REALIZACIÓN DE CURSOS DE CAPACITACIÓN PARA DIRECTIVOS Y PERSONAL DE LOS ORGANISMOS OPERADORES DEL ESTADO	
<b>DIMENSION DEL INDICADOR:</b>	EFICIENCIA	<b>SENTIDO:</b>	ASCENDENTE
<b>VALOR:</b>	NO ACUMULABLE	<b>FRECUENCIA MEDICION:</b>	TRIMESTRAL

AVANCE DEL INDICADOR:				TRIMESTRE			TRIMESTRE 4	
META ANUAL	AVANCE DEL TRIMESTRE			AVANCE ACUMULADO			AVANCE RESPECTO DE LA META ANUAL	SEMAFORO
	PROGRAMADO	ALCANZADO	%	PROGRAMADO	ALCANZADO	%		
1	1	2	200	1	2	200	200	
<b>EVALUACIÓN CUALITATIVA</b>				Se llevaron a cabo cursos de marco legal y de llenado del cuestionario único del sistema de gestión por comparación.				
<b>PROSPECTIVA</b>				No hay desviaciones que corregir.				
<b>FACTOR DE COMPARACIÓN</b>				Se cumplió la meta trimestral y se llevó a cabo la preprogramación del curso pendiente que no se realizó en el tercer trimestre para lograr la meta del 100% anual.				




**GOBIERNO DEL ESTADO DE SONORA FICHA TECNICA PARA SEGUIMIENTO Y EVALUACION DE INDICADORES DE PROYECTOS Y PROCESOS**

<b>NUMERO Y NOMBRE DEL PROGRAMA:</b>		53 - AGUA Y SANEAMIENTO PARA TODOS LOS SONORENSES	
<b>NOMBRE DEL PROCESO:</b>		DESARROLLO DE LAS CAPACIDADES TÉCNICAS Y OPERATIVAS DE LOS ORGANISMOS OPERADORES DE AGUA DEL ESTADO	
<b>CLAVE PROGRAMATICA:</b>		2111133Q8X1222230I1	
<b>UNIDAD RESPONSABLE:</b>	COMISIÓN ESTATAL DEL AGUA	<b>UNIDAD EJECUTORA:</b>	DIRECCIÓN GENERAL DE DESARROLLO Y FORTALECIMIENTO INSTITUCIONAL
<b>OBJETIVO DEL PROCESO:</b>		AUXILIAR A LOS ORGANISMOS OPERADORES DE AGUA DEL ESTADO, A INCREMENTAR SUS EFICIENCIAS EN LA PRESTACIÓN DE LOS SERVICIOS DE AGUA POTABLE Y ALCANTARILLADO, PARA BENEFICIO DE LAS POBLACIONES DEL ESTADO.	

**DATOS DEL INDICADOR**

<b>NOMBRE INDICADOR:</b>		SISTEMA DE GESTIÓN	
<b>UNIDAD DE MEDIDA:</b>	ENCUESTA	<b>TIPO:</b>	ESTRATÉGICO
<b>RESULTADO ESPERADO:</b>		CUMPLIR AL 100% CON EL RECABADO DE INFORMACIÓN DE LOS ORGANISMOS OPERADORES DEL ESTADO, PARA EL SISTEMA DE GESTIÓN POR COMPARACIÓN	
<b>FORMULA CALCULO:</b>		CUESTIONARIOS RECABADOS DE LOS ORGANISMOS OPERADORES/CUESTIONARIOS SOLICITADOS A LOS ORGANISMOS OPERADORES*100	
<b>INTERPRETACION:</b>		MIDE LE CUMPLIMIENTO EN EL RECABADO DE INFORMACIÓN PARA EL SISTEMA DE GESTIÓN POR COMPARACIÓN DE LOS ORGANISMOS DE AGUA DEL ESTADO	
<b>DIMENSION DEL INDICADOR:</b>	EFICIENCIA	<b>SENTIDO:</b>	ASCENDENTE
<b>VALOR:</b>	NO ACUMULABLE	<b>FRECUENCIA MEDICION:</b>	TRIMESTRAL

AVANCE DEL INDICADOR:				TRIMESTRE			TRIMESTRE 4	
META ANUAL	AVANCE DEL TRIMESTRE			AVANCE ACUMULADO			AVANCE RESPECTO DE LA META ANUAL	SEMAFORO
	PROGRAMADO	ALCANZADO	%	PROGRAMADO	ALCANZADO	%		
0	0	0	100	0	0	100	100	
<b>EVALUACIÓN CUALITATIVA</b>				Debido a los cambios de administración en los municipios, las autoridades entrantes no entregaron la información solicitada en los cuestionarios.				
<b>PROSPECTIVA</b>				Se retomarán las actividades en el proximo año con las autoridades entrantes.				
<b>FACTOR DE COMPARACIÓN</b>								


 <p>ESTADO DE SONORA</p>	<b>GOBIERNO DEL ESTADO DE SONORA FICHA TECNICA PARA SEGUIMIENTO Y EVALUACION DE INDICADORES DE PROYECTOS Y PROCESOS</b>
--	---

<b>NUMERO Y NOMBRE DEL PROGRAMA:</b>		53 - AGUA Y SANEAMIENTO PARA TODOS LOS SONORENSES	
<b>NOMBRE DEL PROCESO:</b>		DESARROLLO DE LAS CAPACIDADES TÉCNICAS Y OPERATIVAS DE LOS ORGANISMOS OPERADORES DE AGUA DEL ESTADO	
<b>CLAVE PROGRAMATICA:</b>		2111133Q8X1222230I1	
<b>UNIDAD RESPONSABLE:</b>	COMISIÓN ESTATAL DEL AGUA	<b>UNIDAD EJECUTORA:</b>	DIRECCIÓN GENERAL DE DESARROLLO Y FORTALECIMIENTO INSTITUCIONAL
<b>OBJETIVO DEL PROCESO:</b>		AUXILIAR A LOS ORGANISMOS OPERADORES DE AGUA DEL ESTADO, A INCREMENTAR SUS EFICIENCIAS EN LA PRESTACIÓN DE LOS SERVICIOS DE AGUA POTABLE Y ALCANTARILLADO, PARA BENEFICIO DE LAS POBLACIONES DEL ESTADO.	

**DATOS DEL INDICADOR**

<b>NOMBRE INDICADOR:</b>		SERVICIO DE VIDEO INSPECCIÓN A REDES	
<b>UNIDAD DE MEDIDA:</b>	SERVICIOS DE MANTENIMIENTO	<b>TIPO:</b>	ESTRATÉGICO
<b>RESULTADO ESPERADO:</b>		CUMPLIR AL 100% CON LA PRESTACIÓN DEL SERVICIO DE VIDEO INSPECCIÓN DE REDES DE AGUA POTABLE Y ALCANTARILLADO QUE SOLICITEN LOS ORGANISMOS OPERADORES	
<b>FORMULA CALCULO:</b>		SRVICIOS DE VIDEO INSPECCIÓN REALIZADOS/SERVICIOS DE VIDEO INSPACCIÓN SOLICITADOS*100	
<b>INTERPRETACION:</b>		MIDE EL CUMPLIMIENTO EN LA REALIZACIÓN DE SERVICIOS DE VIDEO INSPECCIÓN A REDES DE AGUA POTABLE Y ALCANTARILLADO SOLICITADOS POR LOS ORGANISMOS OPERADORES	
<b>DIMENSION DEL INDICADOR:</b>	EFICIENCIA	<b>SENTIDO:</b>	ASCENDENTE
<b>VALOR:</b>	NO ACUMULABLE	<b>FRECUENCIA MEDICION:</b>	TRIMESTRAL

AVANCE DEL INDICADOR:				TRIMESTRE			TRIMESTRE 4	SEMAFORO
META ANUAL	AVANCE DEL TRIMESTRE			AVANCE ACUMULADO			AVANCE RESPECTO DE LA META ANUAL	
	PROGRAMADO	ALCANZADO	%	PROGRAMADO	ALCANZADO	%		
1	1	2	200	1	2	200	200	
<b>EVALUACIÓN CUALITATIVA</b>				Se llevaron a cabo inspecciones a la tubería de drenaje sanitario en los municipios de Guaymas y Altar.				
<b>PROSPECTIVA</b>				No hay desviaciones que corregir.				
<b>FACTOR DE COMPARACIÓN</b>				Se cumplió la meta trimestral y se llevó a cabo la inspección pendiente del tercer trimestre logrando con esto la meta anual del 100%				


 <p>ESTADO DE SONORA</p>	<p><b>GOBIERNO DEL ESTADO DE SONORA FICHA TECNICA PARA SEGUIMIENTO Y EVALUACION DE INDICADORES DE PROYECTOS Y PROCESOS</b></p>
--	--

<b>NUMERO Y NOMBRE DEL PROGRAMA:</b>		53 - AGUA Y SANEAMIENTO PARA TODOS LOS SONORENSES	
<b>NOMBRE DEL PROCESO:</b>		DESARROLLO DE LAS CAPACIDADES TÉCNICAS Y OPERATIVAS DE LOS ORGANISMOS OPERADORES DE AGUA DEL ESTADO	
<b>CLAVE PROGRAMATICA:</b>		2111133Q8X1222230I1	
<b>UNIDAD RESPONSABLE:</b>	COMISIÓN ESTATAL DEL AGUA	<b>UNIDAD EJECUTORA:</b>	DIRECCIÓN GENERAL DE DESARROLLO Y FORTALECIMIENTO INSTITUCIONAL
<b>OBJETIVO DEL PROCESO:</b>		AUXILIAR A LOS ORGANISMOS OPERADORES DE AGUA DEL ESTADO, A INCREMENTAR SUS EFICIENCIAS EN LA PRESTACIÓN DE LOS SERVICIOS DE AGUA POTABLE Y ALCANTARILLADO, PARA BENEFICIO DE LAS POBLACIONES DEL ESTADO.	

**DATOS DEL INDICADOR**


<b>NOMBRE INDICADOR:</b>		SERVICIO DE DESAZOLVE A REDES DE ALCANTARILLADO SANITARIO	
<b>UNIDAD DE MEDIDA:</b>	SERVICIOS DE MANTENIMIENTO	<b>TIPO:</b>	ESTRATÉGICO
<b>RESULTADO ESPERADO:</b>		CUMPLIR AL 100% CON LOS SERVICIOS DE DESAZOLVE QUE SOLICITEN LOS ORGANISMOS DE AGUA DEL ESTADO	
<b>FORMULA CALCULO:</b>		SERVICIOS DE DESAZOLVE EFECTUADOS/SERVICIOS DE DESAZOLVE SOLICITADOS*100	
<b>INTERPRETACION:</b>		MIDE EL CUMPLIMIENTO EN LOS SERVICIOS DE DESAZOLVE A REDES DE ALCANTARILLADO SANITARIO SOLICITADO POR LOS ORGANISMOS DE ESTADO	
<b>DIMENSION DEL INDICADOR:</b>	EFICIENCIA	<b>SENTIDO:</b>	ASCENDENTE
<b>VALOR:</b>	NO ACUMULABLE	<b>FRECUENCIA MEDICION:</b>	TRIMESTRAL

AVANCE DEL INDICADOR:				TRIMESTRE			TRIMESTRE 4	
META ANUAL	AVANCE DEL TRIMESTRE			AVANCE ACUMULADO			AVANCE RESPECTO DE LA META ANUAL	SEMAFORO
	PROGRAMADO	ALCANZADO	%	PROGRAMADO	ALCANZADO	%		
15	15	15	100	15	15	100	100	
<b>EVALUACIÓN CUALITATIVA</b>				Se atendieron las solicitudes de servicio de desazolve de la red de alcantarillado sanitario de los municipios solicitantes.				
<b>PROSPECTIVA</b>				No hay desviaciones que corregir				
<b>FACTOR DE COMPARACIÓN</b>				Se cumplió con la meta trimestral al 100%, lo cual corresponde al 100% anual.				

	<b>GOBIERNO DEL ESTADO DE SONORA FICHA TECNICA PARA SEGUIMIENTO Y EVALUACION DE INDICADORES DE PROYECTOS Y PROCESOS</b>
--	---


<b>NUMERO Y NOMBRE DEL PROGRAMA:</b>		53 - AGUA Y SANEAMIENTO PARA TODOS LOS SONORENSES	
<b>NOMBRE DEL PROCESO:</b>		CULTURA DEL AGUA	
<b>CLAVE PROGRAMATICA:</b>		2111133Q8X1222230J4	
<b>UNIDAD RESPONSABLE:</b>	COMISIÓN ESTATAL DEL AGUA	<b>UNIDAD EJECUTORA:</b>	DIRECCIÓN GENERAL DE DESARROLLO Y FORTALECIMIENTO INSTITUCIONAL
<b>OBJETIVO DEL PROCESO:</b>		DIFUNDIR EL CUIDADO Y AHORRO DEL AGUA EN LAS POBLACIONES DEL ESTADO	
<b>DATOS DEL INDICADOR</b>			
<b>NOMBRE INDICADOR:</b>		VISITAS DE INSPECCIÓN A ESPACIOS DE CULTURA DEL AGUA	
<b>UNIDAD DE MEDIDA:</b>	VISITA	<b>TIPO:</b>	ESTRATÉGICO
<b>RESULTADO ESPERADO:</b>		CUMPLIR AL 100% CON LA VISITA A 52 ESPACIOS DE CULTURA DEL AGUA EN LOS ORGANISMOS DEL ESTADO	
<b>FORMULA CALCULO:</b>		ESPACIOS DE CULTURA DEL AGUA VISITADOS/ESPACIOS DE CULTURA DEL AGUA PROGRAMADOS PARA VISITA*100	
<b>INTERPRETACION:</b>		MIDE EL CUMPLIMIENTO EN LAS VISITAS DE SUPERVISIÓN A LOS 52 ESPACIOS DE CULTURA DEL AGUA DE LOS ORGANISMOS OPERADORES	
<b>DIMENSION DEL INDICADOR:</b>	EFICIENCIA	<b>SENTIDO:</b>	ASCENDENTE
<b>VALOR:</b>	NO ACUMULABLE	<b>FRECUENCIA MEDICION:</b>	TRIMESTRAL

AVANCE DEL INDICADOR:				TRIMESTRE			TRIMESTRE 4	
META ANUAL	AVANCE DEL TRIMESTRE			AVANCE ACUMULADO			AVANCE RESPECTO DE LA META ANUAL	SEMAFORO
	PROGRAMADO	ALCANZADO	%	PROGRAMADO	ALCANZADO	%		
13	13	13	100	13	13	100	100	
<b>EVALUACIÓN CUALITATIVA</b>				Se realizaron visitas de inspección a los municipios que cuentan con espacio de cultura del agua.				
<b>PROSPECTIVA</b>				Solo se llevaron a cabo las metas programadas para el cuarto trimestre.				
<b>FACTOR DE COMPARACIÓN</b>				Se logró solamente el 25% de la meta anual.				

	<b>GOBIERNO DEL ESTADO DE SONORA FICHA TECNICA PARA SEGUIMIENTO Y EVALUACION DE INDICADORES DE PROYECTOS Y PROCESOS</b>
--	---

<b>NUMERO Y NOMBRE DEL PROGRAMA:</b>		53 - AGUA Y SANEAMIENTO PARA TODOS LOS SONORENSES	
<b>NOMBRE DEL PROCESO:</b>		CULTURA DEL AGUA	
<b>CLAVE PROGRAMATICA:</b>		2111133Q8X12222230J4	
<b>UNIDAD RESPONSABLE:</b>	COMISIÓN ESTATAL DEL AGUA	<b>UNIDAD EJECUTORA:</b>	DIRECCIÓN GENERAL DE DESARROLLO Y FORTALECIMIENTO INSTITUCIONAL
<b>OBJETIVO DEL PROCESO:</b>		DIFUNDIR EL CUIDADO Y AHORRO DEL AGUA EN LAS POBLACIONES DEL ESTADO	
<b>DATOS DEL INDICADOR</b>			
<b>NOMBRE INDICADOR:</b>		LEVANTAMIENTO Y ACTUALIZACIÓN DE EQUIPO	
<b>UNIDAD DE MEDIDA:</b>	VISITA	<b>TIPO:</b>	ESTRATÉGICO
<b>RESULTADO ESPERADO:</b>		CUMPLIR AL 100% CON EL LEVANTAMIENTO Y ACTUALIZACIÓN DEL EQUIPO CON EL QUE CUENTAN LOS 52 ESPACIOS DE CULTURA DEL AGUA DE LOS ORGANISMOS OPERADORES	
<b>FORMULA CALCULO:</b>		EQUIPO RESGUARDADO/EQUIPO ENTREGADO*100	
<b>INTERPRETACION:</b>		MIDE EL CUMPLIMIENTO DE EL LEVANTAMIENTO Y ACTUALIZACIÓN DEL INVENTARIO DE EQUIPO CON EL QUE SE DOTO A LOS 52 ESPACIOS DE CULTURA DEL AGUA DE LOS ORGANISMOS OPERADORES	
<b>DIMENSION DEL INDICADOR:</b>	EFICIENCIA	<b>SENTIDO:</b>	ASCENDENTE
<b>VALOR:</b>	NO ACUMULABLE	<b>FRECUENCIA MEDICION:</b>	TRIMESTRAL


AVANCE DEL INDICADOR:				TRIMESTRE			TRIMESTRE 4	
META ANUAL	AVANCE DEL TRIMESTRE			AVANCE ACUMULADO			AVANCE RESPECTO DE LA META ANUAL	SEMAFORO
	PROGRAMADO	ALCANZADO	%	PROGRAMADO	ALCANZADO	%		
13	13	13	100	13	13	100	100	
<b>EVALUACIÓN CUALITATIVA</b>				Se realizó el levantamiento de los municipios programados en el tercer trimestre.				
<b>PROSPECTIVA</b>				Sólo se realizaron las metas programadas para el cuarto trimestre, no se llevaron a cabo las pendientes del tercer trimestre.				
<b>FACTOR DE COMPARACIÓN</b>				Se cumplió la meta trimestral al 100%, cumpliendo solo con el 25% anual.				

 <p>ESTADO DE SONORA</p>	<p><b>GOBIERNO DEL ESTADO DE SONORA FICHA TECNICA PARA SEGUIMIENTO Y EVALUACION DE INDICADORES DE PROYECTOS Y PROCESOS</b></p>
--	--

<b>NUMERO Y NOMBRE DEL PROGRAMA:</b>		53 - AGUA Y SANEAMIENTO PARA TODOS LOS SONORENSES	
<b>NOMBRE DEL PROCESO:</b>		CULTURA DEL AGUA	
<b>CLAVE PROGRAMATICA:</b>		2111133Q8X1222230J4	
<b>UNIDAD RESPONSABLE:</b>	COMISIÓN ESTATAL DEL AGUA	<b>UNIDAD EJECUTORA:</b>	DIRECCIÓN GENERAL DE DESARROLLO Y FORTALECIMIENTO INSTITUCIONAL
<b>OBJETIVO DEL PROCESO:</b>		DIFUNDIR EL CUIDADO Y AHORRO DEL AGUA EN LAS POBLACIONES DEL ESTADO	
<b>DATOS DEL INDICADOR</b>			
<b>NOMBRE INDICADOR:</b>		CAPACITACION DE CULTURA DEL AGUA	
<b>UNIDAD DE MEDIDA:</b>	TALLER ESCOLAR	<b>TIPO:</b>	ESTRATÉGICO
<b>RESULTADO ESPERADO:</b>		CUMPLIR AL 100% CON LA REALIZACIÓN DE CURSOS Y/O TALLERES DE CAPACITACIÓN A PERSONAL ENCARGADO DE LOS ESPACIOS DE CULTURA DEL AGUA DE LOS ORGANISMOS OPERADORES DEL ESTADO	
<b>FORMULA CALCULO:</b>		CURSOS Y/O TALLERES REALIZADOS/CURSOS Y/O TALLERES PROGRAMADOS*100	
<b>INTERPRETACION:</b>		MIDE EL CUMPLIMIENTO DE LOS CURSOS Y/O TALLERES REALIZADOS PARA EL PERSONAL ENCARGADO DE LOS ESPACIOS DE CULTURA DEL AGUA DE LOS ORGANISMOS OPERADORES	
<b>DIMENSION DEL INDICADOR:</b>	EFICIENCIA	<b>SENTIDO:</b>	ASCENDENTE
<b>VALOR:</b>	NO ACUMULABLE	<b>FRECUENCIA MEDICION:</b>	TRIMESTRAL

AVANCE DEL INDICADOR:				TRIMESTRE			TRIMESTRE 4	
META ANUAL	AVANCE DEL TRIMESTRE			AVANCE ACUMULADO			AVANCE RESPECTO DE LA META ANUAL	SEMAFORO
	PROGRAMADO	ALCANZADO	%	PROGRAMADO	ALCANZADO	%		
1	1	1	100	1	1	100	100	
<b>EVALUACIÓN CUALITATIVA</b>				Se llevó a cabo curso de capacitación para organismos que cuentan con espacio de cultura del agua.				
<b>PROSPECTIVA</b>				No hay desviaciones que corregir.				
<b>FACTOR DE COMPARACIÓN</b>				Se cumplió con la meta trimestral del 50%, cumpliendo con la meta del 100% anual.				




 <p>ESTADO DE SONORA</p>	<b>GOBIERNO DEL ESTADO DE SONORA FICHA TECNICA PARA SEGUIMIENTO Y EVALUACION DE INDICADORES DE PROYECTOS Y PROCESOS</b>
--	---

<b>NUMERO Y NOMBRE DEL PROGRAMA:</b>		53 - AGUA Y SANEAMIENTO PARA TODOS LOS SONORENSES	
<b>NOMBRE DEL PROYECTO:</b>		CONSTRUCCIÓN DE INFRAESTRUCTURA DE AGUA POTABLE	
<b>CLAVE PROGRAMATICA:</b>		2111133Q8X22222309Q	
<b>UNIDAD RESPONSABLE:</b>	COMISIÓN ESTATAL DEL AGUA	<b>UNIDAD EJECUTORA:</b>	DIRECCIÓN GENERAL DE INFRAESTRUCTURA HIDRÁULICA URBANA
<b>OBJETIVO DEL PROYECTO:</b>		INCREMENTAR Y/O MANTENER LA COBERTURA DEL SERVICIO DE AGUA POTABLE EN LOS MUNICIPIOS DEL ESTADO DE SONORA	

**DATOS DEL INDICADOR**

<b>NOMBRE INDICADOR:</b>		INDICE DE CUMPLIMIENTO DE LA CONSTRUCCIÓN DE INFRAESTRUCTURA DE AGUA POTABLE	
<b>UNIDAD DE MEDIDA:</b>	SISTEMA DE AGUA POTABLE	<b>TIPO:</b>	DE GESTIÓN
<b>RESULTADO ESPERADO:</b>		CUMPLIR AL 100% CON LA EJECUCIÓN DE LA CONSTRUCCIÓN DE INFRAESTRUCTURA DE AGUA POTABLE	
<b>FORMULA CALCULO:</b>		(NO. DE OBRAS TERMINADAS/NO. DE OBRAS PROGRAMADAS)*100	
<b>INTERPRETACION:</b>		DETERMINAR LA INFRAESTRUCTURA QUE SE INCORPORA O MANTIENE AL SISTEMA DE AGUA POTABLE	
<b>DIMENSION DEL INDICADOR:</b>	EFICIENCIA	<b>SENTIDO:</b>	ASCENDENTE
<b>VALOR:</b>	NO ACUMULABLE	<b>FRECUENCIA MEDICION:</b>	TRIMESTRAL

AVANCE DEL INDICADOR:				TRIMESTRE			TRIMESTRE 4	
META ANUAL	AVANCE DEL TRIMESTRE			AVANCE ACUMULADO			AVANCE RESPECTO DE LA META ANUAL	SEMAFORO
	PROGRAMADO	ALCANZADO	%	PROGRAMADO	ALCANZADO	%		
15	15	10	66.66	15	10	66.66	66.66	
<b>EVALUACIÓN CUALITATIVA</b>				OBRAS DE INFRAESTRUCTURA DE AGUA POTABLE				
<b>PROSPECTIVA</b>				CONSTRUCCIÓN Y/O REHABILITACIÓN DE 16 SISTEMAS DE AGUA POTABLE EN ESTE EJERCICIO FISCAL				
<b>FACTOR DE COMPARACIÓN</b>								


 <p>ESTADO DE SONORA</p>	<p><b>GOBIERNO DEL ESTADO DE SONORA FICHA TECNICA PARA SEGUIMIENTO Y EVALUACION DE INDICADORES DE PROYECTOS Y PROCESOS</b></p>
--	--

<b>NUMERO Y NOMBRE DEL PROGRAMA:</b>		53 - AGUA Y SANEAMIENTO PARA TODOS LOS SONORENSES	
<b>NOMBRE DEL PROYECTO:</b>		CONSTRUCCIÓN DE INFRAESTRUCTURA DE AGUA POTABLE	
<b>CLAVE PROGRAMATICA:</b>		2111133Q8X22222309Q	
<b>UNIDAD RESPONSABLE:</b>	COMISIÓN ESTATAL DEL AGUA	<b>UNIDAD EJECUTORA:</b>	DIRECCIÓN GENERAL DE INFRAESTRUCTURA HIDRÁULICA URBANA
<b>OBJETIVO DEL PROYECTO:</b>		INCREMENTAR Y/O MANTENER LA COBERTURA DEL SERVICIO DE AGUA POTABLE EN LOS MUNICIPIOS DEL ESTADO DE SONORA	

**DATOS DEL INDICADOR**

<b>NOMBRE INDICADOR:</b>		INDICE DE COBERTURA DEL SERVICIO DE AGUA POTABLE	
<b>UNIDAD DE MEDIDA:</b>	PORCENTAJE	<b>TIPO:</b>	ESTRATÉGICO
<b>RESULTADO ESPERADO:</b>		MANTENER O INCREMENTAR LA COBERTURA DEL SERVICIO DE AGUA POTABLE EN LAS LOCALIDADES DEL ESTADO	
<b>FORMULA CALCULO:</b>		$(\text{POBLACIÓN CON SERVICIO} / \text{POBLACIÓN TOTAL DEL ESTADO}) * 100$	
<b>INTERPRETACION:</b>		PORCENTAJES DE COBERTURA	
<b>DIMENSION DEL INDICADOR:</b>	EFICIENCIA	<b>SENTIDO:</b>	ASCENDENTE
<b>VALOR:</b>	NO ACUMULABLE	<b>FRECUENCIA MEDICION:</b>	ANUAL

AVANCE DEL INDICADOR:				TRIMESTRE			TRIMESTRE 4	
META ANUAL	AVANCE DEL TRIMESTRE			AVANCE ACUMULADO			AVANCE RESPECTO DE LA META ANUAL	SEMAFORO
	PROGRAMADO	ALCANZADO	%	PROGRAMADO	ALCANZADO	%		
96	96	96	100	96	96	100	100	
<b>EVALUACIÓN CUALITATIVA</b>			MEDICION ANUAL					
<b>PROSPECTIVA</b>			MANTENER LA COBERTURA EN LOS SISTEMAS DE AGUA POTABLE					
<b>FACTOR DE COMPARACIÓN</b>								

 <p>ESTADO DE SONORA</p>	<p><b>GOBIERNO DEL ESTADO DE SONORA FICHA TECNICA PARA SEGUIMIENTO Y EVALUACION DE INDICADORES DE PROYECTOS Y PROCESOS</b></p>
--	--

<b>NUMERO Y NOMBRE DEL PROGRAMA:</b>		53 - AGUA Y SANEAMIENTO PARA TODOS LOS SONORENSES	
<b>NOMBRE DEL PROYECTO:</b>		CONSTRUCCIÓN DE INFRAESTRUCTURA DE AGUA POTABLE	
<b>CLAVE PROGRAMATICA:</b>		2111133Q8X22222309Q	
<b>UNIDAD RESPONSABLE:</b>	COMISIÓN ESTATAL DEL AGUA	<b>UNIDAD EJECUTORA:</b>	DIRECCIÓN GENERAL DE INFRAESTRUCTURA HIDRÁULICA URBANA
<b>OBJETIVO DEL PROYECTO:</b>		INCREMENTAR Y/O MANTENER LA COBERTURA DEL SERVICIO DE AGUA POTABLE EN LOS MUNICIPIOS DEL ESTADO DE SONORA	

**DATOS DEL INDICADOR**

<b>NOMBRE INDICADOR:</b>		INDICE DE CLORACIÓN PARA DESINFECCIÓN DEL AGUA DE USO DOMÉSTICO	
<b>UNIDAD DE MEDIDA:</b>	PORCENTAJE	<b>TIPO:</b>	ESTRATÉGICO
<b>RESULTADO ESPERADO:</b>		POBLACIÓN CON ABASTECIMIENTO DE AGUA DESINFECTADA	
<b>FORMULA CALCULO:</b>		(CAUDAL PROMEDIO DE AGUA DESINFECTADA / CAUDAL PROMEDIO DE AGUA SUMINISTRADA)*100	
<b>INTERPRETACION:</b>		COBERTURA DE DESINFECCIÓN DE AGUA	
<b>DIMENSION DEL INDICADOR:</b>	EFICIENCIA	<b>SENTIDO:</b>	ASCENDENTE
<b>VALOR:</b>	NO ACUMULABLE	<b>FRECUENCIA MEDICION:</b>	ANUAL

AVANCE DEL INDICADOR:				TRIMESTRE			TRIMESTRE 4	
META ANUAL	AVANCE DEL TRIMESTRE			AVANCE ACUMULADO			AVANCE RESPECTO DE LA META ANUAL	SEMAFORO
	PROGRAMADO	ALCANZADO	%	PROGRAMADO	ALCANZADO	%		
98	98	98	100	98	98	100	100	
<b>EVALUACIÓN CUALITATIVA</b>				SEMESTRAL/ANUAL				
<b>PROSPECTIVA</b>				MANTENER LOS SISTEMAS DE AGUA POTABLE AL 100% CLORADOS PARA SUMINISTRAR AGUA POTABLE DE CALIDAD				
<b>FACTOR DE COMPARACIÓN</b>								



**GOBIERNO DEL ESTADO DE SONORA FICHA TECNICA PARA SEGUIMIENTO Y EVALUACION DE INDICADORES DE PROYECTOS Y PROCESOS**

<b>NUMERO Y NOMBRE DEL PROGRAMA:</b>		53 - AGUA Y SANEAMIENTO PARA TODOS LOS SONORENSES	
<b>NOMBRE DEL PROYECTO:</b>		CONSTRUCCIÓN DE INFRAESTRUCTURA PARA DRENAJE Y ALCANTARILLADO	
<b>CLAVE PROGRAMATICA:</b>		2111133Q8X22222309S	
<b>UNIDAD RESPONSABLE:</b>	COMISIÓN ESTATAL DEL AGUA	<b>UNIDAD EJECUTORA:</b>	DIRECCIÓN GENERAL DE INFRAESTRUCTURA HIDRAÚLICA URBANA
<b>OBJETIVO DEL PROYECTO:</b>		INCREMENTAR Y/O MANTENER LA COBERTRA DEL SERVICIO DE ALCANTARILLADO Y DRENAJE EN LOS MUNICIPIOS DEL ESTADO DE SONORA	

**DATOS DEL INDICADOR**

<b>NOMBRE INDICADOR:</b>		INDICE DE CUMPLIMIENTO DE LA CONSTRUCCIÓN DE INFRAESTRUCTURA PARA DRENAJE Y ALCANTARILLADO	
<b>UNIDAD DE MEDIDA:</b>	CONSTRUCCIÓN	<b>TIPO:</b>	DE GESTIÓN
<b>RESULTADO ESPERADO:</b>		CUMPLIR AL 100% CON LA EJECUCIÓN DE LA CONSTRUCCIÓN DE INFRAESTRUCTURA PARA DRENAJE Y ALCANTARILLADO	
<b>FORMULA CALCULO:</b>		(NO. DE OBRAS TERMINADAS/NO. DE OBRAS PROGRAMADAS)*100	
<b>INTERPRETACION:</b>		DETERMINAR LA INFRAESTRUCTURA SANITARIA QUE INCORPORA AL SISTEMA	
<b>DIMENSION DEL INDICADOR:</b>	EFICIENCIA	<b>SENTIDO:</b>	ASCENDENTE
<b>VALOR:</b>	NO ACUMULABLE	<b>FRECUENCIA MEDICION:</b>	TRIMESTRAL

AVANCE DEL INDICADOR:				TRIMESTRE			TRIMESTRE 4	
META ANUAL	AVANCE DEL TRIMESTRE			AVANCE ACUMULADO			AVANCE RESPECTO DE LA META ANUAL	SEMAFORO
	PROGRAMADO	ALCANZADO	%	PROGRAMADO	ALCANZADO	%		
4	4	2	50	4	2	50	50	
<b>EVALUACIÓN CUALITATIVA</b>				OBRAS DE INFRAESTRUCTURA DE DRENAJE Y ALCANTARILLADO SANITARIO				
<b>PROSPECTIVA</b>				SE EFECTUARON 4 OBRAS DE DRENAJE Y ALCANTARILLADO, Y UNA ACCIÓN DE SANEAMIENTO				
<b>FACTOR DE COMPARACIÓN</b>								



**GOBIERNO DEL ESTADO DE SONORA FICHA TECNICA PARA SEGUIMIENTO Y EVALUACION DE INDICADORES DE PROYECTOS Y PROCESOS**

<b>NUMERO Y NOMBRE DEL PROGRAMA:</b>		53 - AGUA Y SANEAMIENTO PARA TODOS LOS SONORENSES	
<b>NOMBRE DEL PROYECTO:</b>		CONSTRUCCIÓN DE INFRAESTRUCTURA PARA DRENAJE Y ALCANTARILLADO	
<b>CLAVE PROGRAMATICA:</b>		2111133Q8X22222309S	
<b>UNIDAD RESPONSABLE:</b>	COMISIÓN ESTATAL DEL AGUA	<b>UNIDAD EJECUTORA:</b>	DIRECCIÓN GENERAL DE INFRAESTRUCTURA HIDRAÚLICA URBANA
<b>OBJETIVO DEL PROYECTO:</b>		INCREMENTAR Y/O MANTENER LA COBERTRA DEL SERVICIO DE ALCANTARILLADO Y DRENAJE EN LOS MUNICIPIOS DEL ESTADO DE SONORA	

**DATOS DEL INDICADOR**

<b>NOMBRE INDICADOR:</b>		INDICE DE COBERTURA DE DRENAJE EN EL ESTADO	
<b>UNIDAD DE MEDIDA:</b>	PORCENTAJE	<b>TIPO:</b>	ESTRATÉGICO
<b>RESULTADO ESPERADO:</b>		MANTENER LA COBERTURA DEL SERVICIO DE DRENAJE Y ALCANTARILLADO EN EL ESTADO	
<b>FORMULA CALCULO:</b>		(POBLACIÓN CON SERVICIO DE DRENAJE / POBLACIÓN TOTAL DEL ESTADO)*100	
<b>INTERPRETACION:</b>		PORCENTAJE DE COBERTURAS	
<b>DIMENSION DEL INDICADOR:</b>	EFICIENCIA	<b>SENTIDO:</b>	ASCENDENTE
<b>VALOR:</b>	NO ACUMULABLE	<b>FRECUENCIA MEDICION:</b>	ANUAL

AVANCE DEL INDICADOR:				TRIMESTRE			TRIMESTRE 4	SEMAFORO
META ANUAL	AVANCE DEL TRIMESTRE			AVANCE ACUMULADO			AVANCE RESPECTO DE LA META ANUAL	
	PROGRAMADO	ALCANZADO	%	PROGRAMADO	ALCANZADO	%		
88	88	88	100	88	88	100	100	
<b>EVALUACIÓN CUALITATIVA</b>				MEDICIÓN ANUAL				
<b>PROSPECTIVA</b>				MANTENER LA COBERTURA EN LOS SISTEMAS DE ALCANTARILLADO Y SANEAMIENTO				
<b>FACTOR DE COMPARACIÓN</b>								




**GOBIERNO DEL ESTADO DE SONORA FICHA TECNICA PARA SEGUIMIENTO Y EVALUACION DE INDICADORES DE PROYECTOS Y PROCESOS**

<b>NUMERO Y NOMBRE DEL PROGRAMA:</b>		53 - AGUA Y SANEAMIENTO PARA TODOS LOS SONORENSES	
<b>NOMBRE DEL PROCESO:</b>		ELABORACIÓN DE ESTUDIOS Y OBRAS DE INFRAESTRUCTURA HIDRAULICA	
<b>CLAVE PROGRAMATICA:</b>		2111133Q8X2222230JA	
<b>UNIDAD RESPONSABLE:</b>	COMISIÓN ESTATAL DEL AGUA	<b>UNIDAD EJECUTORA:</b>	DIRECCIÓN GENERAL DE INFRAESTRUCTURA HIDRÁULICA URBANA
<b>OBJETIVO DEL PROCESO:</b>		CONTRIBUIR EN LA MODERNIZACIÓN DE LA INFRAESTRUCTURA HIDRÁULICA ESTATAL EN LO REFERENTE A CALIDAD DEL AGUA, SANEAMIENTO, OPERACIÓN, MANTENIMIENTO, SUPERVISIÓN Y CONSTRUCCIÓN DE OBRAS.	

**DATOS DEL INDICADOR**

<b>NOMBRE INDICADOR:</b>		INDICE DE CUMPLIMIENTO EN LAS ACCIONES ENCAMINADAS A LA INFRAESTRUCTURA HIDRÁULICA	
<b>UNIDAD DE MEDIDA:</b>	ACCIÓN	<b>TIPO:</b>	DE GESTIÓN
<b>RESULTADO ESPERADO:</b>		CUMPLIR AL 100% CON LAS ACCIONES PROGRAMADAS POR LA DIRECCIÓN GENERAL	
<b>FORMULA CALCULO:</b>		(ACCIONES EJECUTADA/ACCIONES PROGRAMADA)*100	
<b>INTERPRETACION:</b>		DETERMINA EL AVANCE DE EJECUCIÓN DEL PROGRAMA	
<b>DIMENSION DEL INDICADOR:</b>	EFICIENCIA	<b>SENTIDO:</b>	ASCENDENTE
<b>VALOR:</b>	NO ACUMULABLE	<b>FRECUENCIA MEDICION:</b>	TRIMESTRAL

AVANCE DEL INDICADOR:				TRIMESTRE			TRIMESTRE 4	SEMAFORO
META ANUAL	AVANCE DEL TRIMESTRE			AVANCE ACUMULADO			AVANCE RESPECTO DE LA META ANUAL	
	PROGRAMADO	ALCANZADO	%	PROGRAMADO	ALCANZADO	%		
5	5	11	220	5	11	220	220	
<b>EVALUACIÓN CUALITATIVA</b>				ELABORACION DE ESTUDIOS PARA INFRAESTRUCTURA HIDRAULICA				
<b>PROSPECTIVA</b>				SE ELABORARON 11 ESTUDIOS PARA OBRA DE AGUA POTABLE Y ALCANTARILLADO				
<b>FACTOR DE COMPARACIÓN</b>								

 <p>ESTADO DE SONORA</p>	<b>GOBIERNO DEL ESTADO DE SONORA FICHA TECNICA PARA SEGUIMIENTO Y EVALUACION DE INDICADORES DE PROYECTOS Y PROCESOS</b>
--	---

<b>NUMERO Y NOMBRE DEL PROGRAMA:</b>		42 - INFRAESTRUCTURA HIDROAGRICOLA	
<b>NOMBRE DEL PROCESO:</b>		INFRAESTRUCTURA HIDROAGRICOLA	
<b>CLAVE PROGRAMATICA:</b>		2111133Q8X3222230J3	
<b>UNIDAD RESPONSABLE:</b>	COMISIÓN ESTATAL DEL AGUA	<b>UNIDAD EJECUTORA:</b>	DIRECCIÓN GENERAL DE INFRAESTRUCTURA HIDROAGRÍCOLA
<b>OBJETIVO DEL PROCESO:</b>		EMITIR INFORMACIÓN HIDROMETEOROLOGICA Y ELABORAR PROYECTOS DE INFRAESTRUCTURA HIDROLÓGICA	

**DATOS DEL INDICADOR**

<b>NOMBRE INDICADOR:</b>		INDICE DE CUMPLIMIENTO EN EL PROGRAMA DE RECOPIACIÓN DE INFORMACIÓN PARA LA EJECUCIÓN DE LAS OBRAS	
<b>UNIDAD DE MEDIDA:</b>	ANTEPROYECTO	<b>TIPO:</b>	PROGRAMÁTICO
<b>RESULTADO ESPERADO:</b>		CONTAR CON INFORMACIÓN DE LOS PARÁMETROS METEOROLÓGICOS E HIDRÁULICOS DE LAS DIFERENTES CUENCAS DEL ESTADO A LA VEZ QUE APROVECHAR LA INFORMACION PARA LA GENERACIÓN DE PROYECTOS DE INFRAESTRUCTURA	
<b>FORMULA CALCULO:</b>		ANTEPROYECTOS ELABORADOS / ANTEPROYECTOS SOLICITADOS * 100	
<b>INTERPRETACION:</b>		ATENCIÓN A SOLICITUDES DE INFORMACIÓN Y DE VIABILIDAD DE PROYECTOS	
<b>DIMENSION DEL INDICADOR:</b>	EFICIENCIA	<b>SENTIDO:</b>	ASCENDENTE
<b>VALOR:</b>	NO ACUMULABLE	<b>FRECUENCIA MEDICION:</b>	TRIMESTRAL

AVANCE DEL INDICADOR:			TRIMESTRE				TRIMESTRE 4	SEMAFORO
META ANUAL	AVANCE DEL TRIMESTRE		AVANCE ACUMULADO			AVANCE RESPECTO DE LA META ANUAL		
	PROGRAMADO	ALCANZADO	%	PROGRAMADO	ALCANZADO	%		
42	42	83	197.61	42	83	197.61		
<b>EVALUACIÓN CUALITATIVA</b>			<p>PARA ESTE CUARTO TRIMESTRE SE TIENE UNA META PROGRAMADA DE 35 PRONÓSTICOS HIDROMETEOROLOGICOS, DEBIDO QUE SE CUENTA CON UN NUEVO ESPACIO DE PUBLICACIÓN DE INFORMACIÓN, SE REALIZARON 63 PRONÓSTICOS A CORTO PLAZO, ESTO PARA REPONER EL FALTANTE DEL SEGUNDO TRIMESTRE</p> <p>SE LLEVARON A CABO 4 VISITAS DE MONITOREO A LA RED DE ESTACIONES CLIMATOLOGICAS</p> <p>SE TENIA PROGRAMADA UNA ACCIÓN DE PROTECCIÓN A ZONAS URBANAS Y PRODUCTIVAS, DEBIDO A QUE SE OPTIMIZARON LOS RECURSOS POR TRATARSE DEL MISMO MUNICIPIO, SE REALIZARON DOS PROYECTOS DE PROTECCIÓN</p> <p>NO SE TENIA PROGRAMADA LA ELABORACIÓN DE REPORTES DE SUPERVISIÓN, PARA ESTE TRIMESTRE, PERO DEBIDO A LA OPCTIMIZACION DE RECURSOS DE OPERACIÓN SE REALIZARON 6</p> <p>CON LA ENTRADA DE LA NUEVA ADMINISTRACIÓN, SE PRIORIZO LA ATENCIÓN A LOS CONSEJOS DE CUENCA, YA QUE SE ENCONTRABAN REZAGADOS, POR LO QUE SE LLEVARON A CABO 8 REUNIONES CON LOS ÓRGANOS AUXILIARES DE CONAGUA</p>					
<b>PROSPECTIVA</b>			DEBIDO A LA RECURRENTE FALLA EN LAS EMA'S POR FALTA DE ENERGÍA, SE REPROGRAMARON LAS VISITAS DE MONITOREO PARA REMPLAZAR LAS PILAS NUEVAS.					
<b>FACTOR DE COMPARACIÓN</b>			EL CUMPLIMIENTO DEL INDICADOR AL 4° TRIMESTRE FUE DE 197.62%. EL AVANCE ACUMULADO ANUAL ES DE 94.37%					



**GOBIERNO DEL ESTADO DE SONORA FICHA TECNICA PARA SEGUIMIENTO Y EVALUACION DE INDICADORES DE PROYECTOS Y PROCESOS**


<b>NUMERO Y NOMBRE DEL PROGRAMA:</b>		53 - AGUA Y SANEAMIENTO PARA TODOS LOS SONORENSES	
<b>NOMBRE DEL PROCESO:</b>		LICITACIÓN DE OBRAS, SERVICIOS RELACIONADOS CON LA OBRA, ADQUISICIONES, SERVICIOS Y ARRENDAMIENTOS.	
<b>CLAVE PROGRAMATICA:</b>		2111133Q8X5222230J6	
<b>UNIDAD RESPONSABLE:</b>	COMISIÓN ESTATAL DEL AGUA	<b>UNIDAD EJECUTORA:</b>	DIRECCIÓN GENERAL DE CONCURSOS, COSTOS Y CONTRATOS
<b>OBJETIVO DEL PROCESO:</b>		FORMALIZAR Y TRANSPARENTAR LOS ACTOS PARA LA ADJUDICACIÓN Y CELEBRACIÓN DE CONTRATOS SOBRE OBRAS, SERVICIOS RELACIONADOS CON LA OBRA, ADQUISICIONES, SERVICIOS Y ARRENDAMIENTOS CON LA NORMATIVIDAD APLICABLE	

**DATOS DEL INDICADOR**

<b>NOMBRE INDICADOR:</b>		REALIZACION DE CONTRATOS	
<b>UNIDAD DE MEDIDA:</b>	INFORME	<b>TIPO:</b>	ESTRATÉGICO
<b>RESULTADO ESPERADO:</b>		REALIZAR EL MAYOR PORCENTAJE DE LOS CONTRATOS.	
<b>FORMULA CALCULO:</b>		(OBRAS CONTRATADAS/OBRAS SOLICITADAS)*100	
<b>INTERPRETACION:</b>		MIDE LOS CONTRATOS REALIZADOS EN %. DEBE SER MAYOR O IGUAL A 70%	
<b>DIMENSION DEL INDICADOR:</b>	EFICIENCIA	<b>SENTIDO:</b>	ASCENDENTE
<b>VALOR:</b>	NO ACUMULABLE	<b>FRECUENCIA MEDICION:</b>	TRIMESTRAL

AVANCE DEL INDICADOR:				TRIMESTRE			TRIMESTRE 4	
META ANUAL	AVANCE DEL TRIMESTRE			AVANCE ACUMULADO			AVANCE RESPECTO DE LA META ANUAL	SEMAFORO
	PROGRAMADO	ALCANZADO	%	PROGRAMADO	ALCANZADO	%		
1	1	1	100	1	1	100	100	
<b>EVALUACIÓN CUALITATIVA</b>				PARA EL CUMPLIMIENTO DE ESTE INDICADOR SE INFORMA, QUE DURANTE ESTE TRIMESTRE SE REALIZARON 9 PROCEDIMIENTOS DE CONTRATACIÓN DE LOS CUALES SE OBTUVIERON 9 CONTRATOS Y SE ENVIÓ FOTOCOPIA A LA SECRETARIA DE HACIENDA, SAGARHPA Y CONTRALORÍA GENERAL DEL ESTADO ASÍ MISMO SE INFORMA QUE EN ESTE TRIMESTRE SE INCORPORARON 30 EMPRESAS AL PADRÓN DE CONTRATISTAS				
<b>PROSPECTIVA</b>				NO HAY DESVIACIONES QUE CORREGIR				
<b>FACTOR DE COMPARACIÓN</b>				SE TIENE UN 100% DE CUMPLIMIENTO DEL TRIMESTRE Y 100% DE CUMPLIMIENTO RESPECTO A LA META ANUAL				




 <p>ESTADO DE SONORA</p>	<b>GOBIERNO DEL ESTADO DE SONORA FICHA TECNICA PARA SEGUIMIENTO Y EVALUACION DE INDICADORES DE PROYECTOS Y PROCESOS</b>
--	---

<b>NUMERO Y NOMBRE DEL PROGRAMA:</b>		53 - AGUA Y SANEAMIENTO PARA TODOS LOS SONORENSES	
<b>NOMBRE DEL PROCESO:</b>		REVISIÓN DE PRECIOS UNITARIOS DE CONCEPTOS NO PREVISTOS EN EL CATÁLOGO DE CONCEPTOS DEL CONTRATO.	
<b>CLAVE PROGRAMATICA:</b>		2111133Q8X5222230JP	
<b>UNIDAD RESPONSABLE:</b>	COMISIÓN ESTATAL DEL AGUA	<b>UNIDAD EJECUTORA:</b>	DIRECCIÓN GENERAL DE CONCURSOS, COSTOS Y CONTRATOS
<b>OBJETIVO DEL PROCESO:</b>		REVISAR LOS PRECIOS UNITARIOS DE CONCEPTOS NO PREVISTOS EN EL CATÁLOGO DE CONCEPTOS DEL CONTRATO CON LA NORMATIVIDAD APLICABLE	

**DATOS DEL INDICADOR**

<b>NOMBRE INDICADOR:</b>		REVISIÓN DE PRECIOS UNITARIOS DE CONCEPTOS NO PREVISTOS EN EL CATÁLOGO DE CONCEPTOS DEL CONTRATO	
<b>UNIDAD DE MEDIDA:</b>	DOCUMENTO	<b>TIPO:</b>	ESTRATÉGICO
<b>RESULTADO ESPERADO:</b>		REVISAR PRECIOS UNITARIOS DE CONCEPTOS NO PREVISTOS EN EL CATÁLOGO DE CONCEPTOS DEL CONTRATO	
<b>FORMULA CALCULO:</b>		(PRECIOS REVISADOS/PRECIOS SOLICITADOS) * 100	
<b>INTERPRETACION:</b>		MIDE EL PORCENTAJE DE PRECIOS UNITARIOS REVISADOS RESPECTO A LAS SOLICITUDES DE REVISIÓN Y APROBACIÓN SOLICITADAS POR LAS UNIDADES EJECUTORAS	
<b>DIMENSION DEL INDICADOR:</b>	IMPACTO	<b>SENTIDO:</b>	ASCENDENTE
<b>VALOR:</b>	NO ACUMULABLE	<b>FRECUENCIA MEDICION:</b>	TRIMESTRAL

AVANCE DEL INDICADOR:				TRIMESTRE			TRIMESTRE 4	
META ANUAL	AVANCE DEL TRIMESTRE			AVANCE ACUMULADO			AVANCE RESPECTO DE LA META ANUAL	SEMAFORO
	PROGRAMADO	ALCANZADO	%	PROGRAMADO	ALCANZADO	%		
1	1	1	100	1	1	100	100	
<b>EVALUACIÓN CUALITATIVA</b>				SE INTEGRO Y DISTRIBUYO EL DOCUMENTO QUE CONTIENE EL CATALOGO DE PRECIOS UNITARIOS ENTRE LAS UNIDADES RESPONSABLES DE PROYECTOS DE LA CEA Y SE ENVIÓ EN ARCHIVO DIGITAL, PARA LA REALIZACIÓN DE PRESUPUESTOS EN LAS ÁREAS DE PROYECTOS, ASÍ COMO PARA LA VERIFICACIÓN DE PRECIOS EN OBRA POR LAS ÁREAS RESPONSABLES				
<b>PROSPECTIVA</b>				NO HAY DESVIACIONES QUE CORRIGIR				
<b>FACTOR DE COMPARACIÓN</b>				SE CUMPLE CON EL 100% DE LA META ACUMULADA PARA ESTE TRIMESTRE Y SE TIENE EL 100% DE CUMPLIMIENTO EN LA META ANUAL				


	<b>GOBIERNO DEL ESTADO DE SONORA FICHA TECNICA PARA SEGUIMIENTO Y EVALUACION DE INDICADORES DE PROYECTOS Y PROCESOS</b>
--	---

<b>NUMERO Y NOMBRE DEL PROGRAMA:</b>		53 - AGUA Y SANEAMIENTO PARA TODOS LOS SONORENSES	
<b>NOMBRE DEL PROCESO:</b>		GESTIÓN ADMINISTRATIVA Y FINANCIERA DE LA COMISIÓN ESTATAL DEL AGUA	
<b>CLAVE PROGRAMATICA:</b>		2111133Q8X4222230CQ	
<b>UNIDAD RESPONSABLE:</b>	COMISIÓN ESTATAL DEL AGUA	<b>UNIDAD EJECUTORA:</b>	DIRECCIÓN GENERAL DE ADMINISTRACIÓN Y FINANZAS
<b>OBJETIVO DEL PROCESO:</b>		EJECUTAR Y CONTROLAR EL DESARROLLO EFICIENTE DE LOS PROCESOS ASOCIADOS AL MACROPROCESO DE GESTIÓN ADMINISTRATIVA Y FINANCIERA	

<b>DATOS DEL INDICADOR</b>			
<b>NOMBRE INDICADOR:</b>		APOYO ADMINISTRATIVO	
<b>UNIDAD DE MEDIDA:</b>	PROCESO	<b>TIPO:</b>	ESTRATÉGICO
<b>RESULTADO ESPERADO:</b>		PERSONAL CAPACITADO CON EL FIN DE EJECUTAR Y CONTROLAR LOS PROCESOS DE UNA MANERA EFICIENTE.	
<b>FORMULA CALCULO:</b>		(PROCESOS CONCLUIDOS/ PROCESOS GESTIONADOS * 100)	
<b>INTERPRETACION:</b>		MIDE EL CUMPLIMIENTO DE LOS PROCESOS QUE ESTÁN ESTABLECIDOS	
<b>DIMENSION DEL INDICADOR:</b>	IMPACTO	<b>SENTIDO:</b>	ASCENDENTE
<b>VALOR:</b>	NO ACUMULABLE	<b>FRECUENCIA MEDICION:</b>	TRIMESTRAL

<b>AVANCE DEL INDICADOR:</b>				<b>TRIMESTRE</b>			<b>TRIMESTRE 4</b>	
<b>META ANUAL</b>	<b>AVANCE DEL TRIMESTRE</b>			<b>AVANCE ACUMULADO</b>			<b>AVANCE RESPECTO DE LA META ANUAL</b>	<b>SEMAFORO</b>
	<b>PROGRAMADO</b>	<b>ALCANZADO</b>	<b>%</b>	<b>PROGRAMADO</b>	<b>ALCANZADO</b>	<b>%</b>		
5	5	5	100	5	5	100	100	

<b>EVALUACIÓN CUALITATIVA</b>	<p>Los procesos se realizaron de forma continua cumpliéndose en tiempo y forma. Se cuenta con un informe detallado de las actividades efectuadas durante el trimestre que avalan el cumplimiento oportuno de los 5 procesos que se mencionan a continuación:</p> <p>PROCESO 1: MEJORAR Y DESARROLLAR LOS RECURSOS HUMANOS: Administración de la nómina, Acciones para el Desarrollo Organizacional</p> <p>PROCESO 2: ADMINISTRACIÓN Y CONTROL DE RECURSOS MATERIALES: Administración y control de recursos materiales, Control del Parque Vehicular, Control del Sistema de Administración de Archivos, Proporcionar mantenimiento y soporte técnico a los equipos de cómputo, de tecnología de información y de comunicación de la Entidad, Proporcionar soporte informático a las unidades administrativas y órganos desconcentrados, Desarrollar nuevas aplicaciones, sistema de información y portal web para incrementar la eficiencia operativa, administrativa y comercial de la Entidad.</p> <p>PROCESO 3: ADMINISTRACIÓN Y CONTROL DE RECURSOS FINANCIEROS: Seguimiento y control del ejercicio de los recursos por unidad administrativa, realización de reuniones de trabajo con el personal de los organismos operadores de Cananea y Guaymas para planear, evaluar, organizar y desarrollar los procesos administrativos y contables de forma efectiva.</p> <p>PROCESO 4: ASUNTOS JURÍDICOS: Seguimiento y actualización del Portal de Transparencia de la Entidad, Control y administración del Sistema de Información de Acciones de Gobierno (SIR y SEVI), Seguimiento y actualización de los indicadores del SIEGESON, Atender y dar seguimiento a las observaciones de las auditorías notificadas por cualquier órgano fiscalizador, Asesoría y apoyo jurídico, Elaboración y revisión de contratos, Asesoría y apoyo jurídico a los distintos organismos operadores de agua potable.</p> <p>PROCESO 5: ÓRGANO DE CONTROL Y DESARROLLO ADMINISTRATIVO: Evaluar el Portal de Transparencia de la Entidad, Verificación al cumplimiento de contratos, Realizar auditorías directas y dar seguimiento a las observaciones.</p>
<b>PROSPECTIVA</b>	No hay desviaciones que corregir.
<b>FACTOR DE COMPARACIÓN</b>	Cumplimiento trimestral 100%. Cumplimiento de avance acumulado anual 100%, mismo que corresponde al programado anual.

 <p>ESTADO DE SONORA</p>	<b>GOBIERNO DEL ESTADO DE SONORA FICHA TECNICA PARA SEGUIMIENTO Y EVALUACION DE INDICADORES DE PROYECTOS Y PROCESOS</b>
--	---

<b>NUMERO Y NOMBRE DEL PROGRAMA:</b>		53 - AGUA Y SANEAMIENTO PARA TODOS LOS SONORENSES	
<b>NOMBRE DEL PROCESO:</b>		GESTIÓN ADMINISTRATIVA Y FINANCIERA DE LA COMISIÓN ESTATAL DEL AGUA	
<b>CLAVE PROGRAMATICA:</b>		2111133Q8X4222230CQ	
<b>UNIDAD RESPONSABLE:</b>	COMISIÓN ESTATAL DEL AGUA	<b>UNIDAD EJECUTORA:</b>	DIRECCIÓN GENERAL DE ADMINISTRACIÓN Y FINANZAS
<b>OBJETIVO DEL PROCESO:</b>		EJECUTAR Y CONTROLAR EL DESARROLLO EFICIENTE DE LOS PROCESOS ASOCIADOS AL MACROPROCESO DE GESTIÓN ADMINISTRATIVA Y FINANCIERA	

**DATOS DEL INDICADOR**

<b>NOMBRE INDICADOR:</b>		APOYO ECONOMICO A ORGANISMOS OPERADORES	
<b>UNIDAD DE MEDIDA:</b>	GESTIÓN	<b>TIPO:</b>	DE GESTIÓN
<b>RESULTADO ESPERADO:</b>		CUMPLIR AL 100% CON LA GESTIÓN DE RECURSOS PARA LA OPERACIÓN DE VARIOS ORGANISMOS OPERADORES DE AGUA POTABLE Y ALCANTARILADO	
<b>FORMULA CALCULO:</b>		(APOYOS RECIBIOS / APOYOS GESTIONADOS)*100	
<b>INTERPRETACION:</b>		MIDE EL INDICE DE CUMPLIMIENTO DE LA GESTIÓN DE APOYO PARA LOS ORGANISMOS OPERADORES	
<b>DIMENSION DEL INDICADOR:</b>	EFICIENCIA	<b>SENTIDO:</b>	ASCENDENTE
<b>VALOR:</b>	NO ACUMULABLE	<b>FRECUENCIA MEDICION:</b>	TRIMESTRAL

AVANCE DEL INDICADOR:				TRIMESTRE			TRIMESTRE 4	SEMAFORO
META ANUAL	AVANCE DEL TRIMESTRE			AVANCE ACUMULADO			AVANCE RESPECTO DE LA META ANUAL	
	PROGRAMADO	ALCANZADO	%	PROGRAMADO	ALCANZADO	%		
3	3	3	100	3	3	100	100	

<b>EVALUACIÓN CUALITATIVA</b>	<p>Se gestionaron de forma mensual los subsidios programados para los organismos operadores de Cananea y Guaymas-Empalme-San Carlos-Vicam ante la instancia correspondiente. Para continuar con actividades indispensables para la prestación del servicio de agua potable de calidad, se ejecutaron las siguientes acciones:</p> <p>Análisis de monitoreo del cloro residual en la red de agua potable: para esta actividad, se efectuaron 2 monitoreos en 70 puntos distintos en la localidad de Guaymas, 2 monitoreos en 32 puntos de Empalme y 2 monitoreos en 4 puntos de San Carlos, en coordinación con la unidad de control sanitario de la Secretaría de Salud Pública.</p> <p>Continuidad de micro medición para servicios domésticos y comerciales: en los sistemas de medición a los usuarios domésticos y comerciales se continuo la activación dentro del sistema de administración comercial a los servicios que lo requerían, dándose de alta 59 medidores en Guaymas, 8 en Can Carlos; en Empalme se dieron de alta 24 medidores y se realizaron 81 activaciones de micromedición.</p> <p>Continuidad en actualización del padrón de usuarios: se realizaron 78 nuevos contratos de servicio doméstico y comercial en Guaymas; 113 cambios de promedio, 17 activaciones de servicios, 3 tomas estacionadas, 4 activaciones de cuentas y 3 cancelaciones de drenajes en Empalme; tomas y descargas contratadas en Empalme, en San Carlos y Vicam no se registro actividad para esta meta.</p>
<b>PROSPECTIVA</b>	No hay desviaciones que corregir
<b>FACTOR DE COMPARACIÓN</b>	Cumplimiento de avance trimestral 100%. Cumplimiento de avance acumulado mensual 100%, mismo que corresponde al avance programado.