



PROGRAMA OPERATIVO ANUAL 2016

AVANCE AL PRIMER TRIMESTRE

- 1) Resumen de indicadores por unidad Ejecutora

- 2) Fichas técnicas para seguimiento y evaluación de indicadores de proyectos y procesos

Abril de 2016



Resumen de indicadores por unidad ejecutora

**SISTEMA ESTATAL DE EVALUACIÓN
PROGRAMA OPERATIVO ANUAL 2016**

POA - 2016

Unidad Responsable	Comisión Estatal del Agua	Trimestre:	1ero.
---------------------------	---------------------------	-------------------	--------------

Información Programática

Unidad Ejecutora	Eje Rector	Reto	Estrategia	Prog. Estatal	Proceso	Indicador	Descripción	Unidad de Medida	*Frecuencia de medición	Programado				Alcanzado				% Avance Acumulado	% Avance Anual	
										Meta Anual	I TRIM	II TRIM	III TRIM	IV TRIM	I TRIM	II TRIM	III TRIM			IV TRIM
8X1	2	7	7.1	54	011		Dirección General de Desarrollo y Fortalecimiento Institucional Sonora y ciudades con calidad de vida Institucionalizar las políticas para un mejor aprovechamiento y distribución del agua Distribuir el agua de manera eficiente y equitativa entre los diferentes usos y usuarios, estableciendo un equilibrio tal que considere las diferencias y la prioridad que los beneficios sociales debieran tener sobre los económicos. Aprovechamiento y distribución del agua Desarrollo de las capacidades técnicas y operativas de los organismos operadores de agua del estado													
						1	Estudios Tarifarios	Estudio	Trimestral	8	0	0	0	8	0				0%	0%
						2	Servicio de desazolve a redes de alcantarillado sanitario	Servicio de Mantenimiento	Trimestral	27	6	6	6	9	6				100%	22%
						3	Asesoría administrativa y financiera a organismos operadores	Visita	Trimestral	18	4	4	4	6	4				100%	22%
						4	Capacitación	Taller	Trimestral	14	4	3	3	4	4				100%	29%
						5	Servicio de video inspección a redes	Servicio de Mantenimiento	Trimestral	8	2	2	2	2	2				100%	25%
						6	Sistema de Gestión Cultura del Agua	Encuesta	Trimestral	72	30	42	0	0	30				100%	42%
					0J4	7	Visitas de inspección a espacios de cultura del agua	Visita	Trimestral	17	4	4	4	5	4				100%	24%
						8	Levantamiento y actualización de equipo	Visita	Trimestral	26	6	6	6	8	6				100%	23%
					01S	9	Capacitación de cultura del agua Programa de Cultura del Agua	Taller escolar	Trimestral	8	2	2	2	2	2				100%	25%
						10	Programa Cultura del Agua	Área	Anual	20	0	0	0	20	0				0%	0%
						11	Eventos de Cultura del Agua	Acción	Trimestral	4	1	1	1	1	0				0%	0%
						12	Reproducción de material didáctico y de difusión	Pieza	Trimestral	8000	2000	2000	2000	2000	2000				100%	25%



**Fichas técnicas para seguimiento y evaluación de
indicadores de proyectos y procesos
por unidad ejecutora**




**DIRECCIÓN GENERAL DE DESARROLLO
Y FORTALECIMIENTO INSTITUCIONAL**


**GOBIERNO DEL ESTADO DE SONORA FICHA TECNICA PARA SEGUIMIENTO Y
EVALUACION DE INDICADORES DE PROYECTOS Y PROCESOS**

NUMERO Y NOMBRE DEL PROGRAMA:		54 - APROVECHAMIENTO Y DISTRIBUCIÓN DEL AGUA	
NOMBRE DEL PROYECTO:		PROGRAMA DE CULTURA DEL AGUA	
CLAVE PROGRAMATICA:		2111133Q8X122222301S	
UNIDAD RESPONSABLE:	COMISIÓN ESTATAL DEL AGUA	UNIDAD EJECUTORA:	DIRECCIÓN GENERAL DE DESARROLLO Y FORTALECIMIENTO INSTITUCIONAL
OBJETIVO DEL PROYECTO:		REALIZAR APERTURAS Y FORTALECER ESPACIOS DE CULTURA DEL AGUA EN EL ESTADO	
DATOS DEL INDICADOR			
NOMBRE INDICADOR:		EVENTOS DE CULTURA DEL AGUA	
UNIDAD DE MEDIDA:	ACCIÓN	TIPO:	ESTRATÉGICO
RESULTADO ESPERADO:		AUMENTAR LAS ACCIONES DE DIFUSIÓN Y PROMOCIÓN DE LA CULTURA DEL AGUA EN EL ESTADO	
FORMULA CALCULO:		EVENTOS REALIZADOS/EVENTOS PROGRAMADOS	
INTERPRETACION:		NUMERO DE EVENTOS REALIZADOS/EVENTOS PROGRAMADOS * 100	
DIMENSION DEL INDICADOR:	EFICIENCIA	SENTIDO:	ASCENDENTE
VALOR:	NO ACUMULABLE	FRECUENCIA MEDICION:	TRIMESTRAL

AVANCE DEL INDICADOR:				TRIMESTRE			TRIMESTRE 1	SEMAFORO
META ANUAL	AVANCE DEL TRIMESTRE			AVANCE ACUMULADO			AVANCE RESPECTO DE LA META ANUAL	
	PROGRAMADO	ALCANZADO	%	PROGRAMADO	ALCANZADO	%		
1	1	0	0	1	0	0	0	
EVALUACIÓN CUALITATIVA				No se alcanzó la meta programada debido a la falta de recursos considerados para este programa.				
PROSPECTIVA				Se considerará la reprogramación de esta actividad el próximo año.				
FACTOR DE COMPARACIÓN				No se alcanzó la meta programada debido a la falta de recursos considerados para este programa.				

	GOBIERNO DEL ESTADO DE SONORA FICHA TECNICA PARA SEGUIMIENTO Y EVALUACION DE INDICADORES DE PROYECTOS Y PROCESOS
--	---

NUMERO Y NOMBRE DEL PROGRAMA:		54 - APROVECHAMIENTO Y DISTRIBUCIÓN DEL AGUA	
NOMBRE DEL PROCESO:		CULTURA DEL AGUA	
CLAVE PROGRAMATICA:		2111133Q8X1222230J4	
UNIDAD RESPONSABLE:	COMISIÓN ESTATAL DEL AGUA	UNIDAD EJECUTORA:	DIRECCIÓN GENERAL DE DESARROLLO Y FORTALECIMIENTO INSTITUCIONAL
OBJETIVO DEL PROCESO:		DIFUNDIR EL CUIDADO Y AHORRO DEL AGUA EN LAS POBLACIONES DEL ESTADO	
DATOS DEL INDICADOR			
NOMBRE INDICADOR:		LEVANTAMIENTO Y ACTUALIZACIÓN DE EQUIPO	
UNIDAD DE MEDIDA:	VISITA	TIPO:	ESTRATÉGICO
RESULTADO ESPERADO:		CUMPLIR AL 100% CON EL LEVANTAMIENTO Y ACTUALIZACIÓN DEL EQUIPO CON EL QUE CUENTAN LOS 52 ESPACIOS DE CULTURA DEL AGUA DE LOS ORGANISMOS OPERADORES	
FORMULA CALCULO:		EQUIPO RESGUARDADO/EQUIPO ENTREGADO*100	
INTERPRETACION:		MIDE EL CUMPLIMIENTO DE EL LEVANTAMIENTO Y ACTUALIZACIÓN DEL INVENTARIO DE EQUIPO CON EL QUE SE DOTO A LOS 52 ESPACIOS DE CULTURA DEL AGUA DE LOS ORGANISMOS OPERADORES	
DIMENSION DEL INDICADOR:	EFICIENCIA	SENTIDO:	ASCENDENTE
VALOR:	NO ACUMULABLE	FRECUENCIA MEDICION:	TRIMESTRAL

AVANCE DEL INDICADOR:				TRIMESTRE			TRIMESTRE 1	
META ANUAL	AVANCE DEL TRIMESTRE			AVANCE ACUMULADO			AVANCE RESPECTO DE LA META ANUAL	SEMAFORO
	PROGRAMADO	ALCANZADO	%	PROGRAMADO	ALCANZADO	%		
8	6	6	100	6	6	100	75	
EVALUACIÓN CUALITATIVA				Se realizaron los inventarios de equipo en los espacios de cultura del agua del estado según programa de trabajo establecido.				
PROSPECTIVA				Se realizaron los inventarios de equipo en los espacios de cultura del agua del estado según programa de trabajo establecido.				
FACTOR DE COMPARACIÓN				Los inventarios realizados representa el 100% de la meta trimestral y el 23% de la meta anual.				


**GOBIERNO DEL ESTADO DE SONORA FICHA TECNICA PARA SEGUIMIENTO Y
EVALUACION DE INDICADORES DE PROYECTOS Y PROCESOS**

NUMERO Y NOMBRE DEL PROGRAMA:		54 - APROVECHAMIENTO Y DISTRIBUCIÓN DEL AGUA	
NOMBRE DEL PROYECTO:		PROGRAMA DE CULTURA DEL AGUA	
CLAVE PROGRAMATICA:		2111133Q8X122222301S	
UNIDAD RESPONSABLE:	COMISIÓN ESTATAL DEL AGUA	UNIDAD EJECUTORA:	DIRECCIÓN GENERAL DE DESARROLLO Y FORTALECIMIENTO INSTITUCIONAL
OBJETIVO DEL PROYECTO:		REALIZAR APERTURAS Y FORTALECER ESPACIOS DE CULTURA DEL AGUA EN EL ESTADO	
DATOS DEL INDICADOR			
NOMBRE INDICADOR:		REPRODUCCIÓN DE MATERIAL DIDÁCTICO Y DE DIFUSIÓN	
UNIDAD DE MEDIDA:	PIEZA	TIPO:	ESTRATÉGICO
RESULTADO ESPERADO:		COMPLEMENTAR LAS ACCIONES Y ACTIVIDADES ENFOCADAS A PROMOVER LA CULTURA DEL AGUA EN EL ESTADO	
FORMULA CALCULO:		EJEMPLARES REPRODUCIDOS/EJEMPLARES PROGRAMADOS	
INTERPRETACION:		NUMERO DE EJEMPLARES REPRODUCIDOS/EJEMPLARES PROGRAMADOS * 100	
DIMENSION DEL INDICADOR:	IMPACTO	SENTIDO:	ASCENDENTE
VALOR:	NO ACUMULABLE	FRECUENCIA MEDICION:	TRIMESTRAL

AVANCE DEL INDICADOR:				TRIMESTRE			TRIMESTRE 1	SEMAFORO
META ANUAL	AVANCE DEL TRIMESTRE			AVANCE ACUMULADO			AVANCE RESPECTO DE LA META ANUAL	
	PROGRAMADO	ALCANZADO	%	PROGRAMADO	ALCANZADO	%		
2000	2000	2000	100	2000	2000	100	100	
EVALUACIÓN CUALITATIVA			Se entregaron 2,000 lápices alusivos al día mundial del agua a los espacios de cultura del agua para continuar con la difusión del cuidado del agua.					
PROSPECTIVA			Se entregaron 2,000 lápices alusivos al día mundial del agua a los espacios de cultura del agua para continuar con la difusión del cuidado del agua.					
FACTOR DE COMPARACIÓN			El material entregado representa el 100% dela meta trimestral y el 25% de la meta anual.					


GOBIERNO DEL ESTADO DE SONORA FICHA TECNICA PARA SEGUIMIENTO Y EVALUACION DE INDICADORES DE PROYECTOS Y PROCESOS

NUMERO Y NOMBRE DEL PROGRAMA:		54 - APROVECHAMIENTO Y DISTRIBUCIÓN DEL AGUA	
NOMBRE DEL PROCESO:		DESARROLLO DE LAS CAPACIDADES TÉCNICAS Y OPERATIVAS DE LOS ORGANISMOS OPERADORES DE AGUA DEL ESTADO	
CLAVE PROGRAMATICA:		2111133Q8X1222230I1	
UNIDAD RESPONSABLE:	COMISIÓN ESTATAL DEL AGUA	UNIDAD EJECUTORA:	DIRECCIÓN GENERAL DE DESARROLLO Y FORTALECIMIENTO INSTITUCIONAL
OBJETIVO DEL PROCESO:		AUXILIAR A LOS ORGANISMOS OPERADORES DE AGUA DEL ESTADO, A INCREMENTAR SUS EFICIENCIAS EN LA PRESTACIÓN DE LOS SERVICIOS DE AGUA POTABLE Y ALCANTARILLADO, PARA BENEFICIO DE LAS POBLACIONES DEL ESTADO.	

DATOS DEL INDICADOR

NOMBRE INDICADOR:		SERVICIO DE DESAZOLVE A REDES DE ALCANTARILLADO SANITARIO	
UNIDAD DE MEDIDA:	SERVICIOS DE MANTENIMIENTO	TIPO:	ESTRATÉGICO
RESULTADO ESPERADO:		CUMPLIR AL 100% CON LOS SERVICIOS DE DESAZOLVE QUE SOLICITEN LOS ORGANISMOS DE AGUA DEL ESTADO	
FORMULA CALCULO:		SERVICIOS DE DESAZOLVE EFECTUADOS/SERVICIOS DE DESAZOLVE SOLICITADOS*100	
INTERPRETACION:		MIDE EL CUMPLIMIENTO EN LOS SERVICIOS DE DESAZOLVE A REDES DE ALCANTARILLADO SANITARIO SOLICITADO POR LOS ORGANISMOS DE ESTADO	
DIMENSION DEL INDICADOR:	EFICIENCIA	SENTIDO:	ASCENDENTE
VALOR:	NO ACUMULABLE	FRECUENCIA MEDICION:	TRIMESTRAL

AVANCE DEL INDICADOR:				TRIMESTRE			TRIMESTRE 1	
META ANUAL	AVANCE DEL TRIMESTRE			AVANCE ACUMULADO			AVANCE RESPECTO DE LA META ANUAL	SEMAFORO
	PROGRAMADO	ALCANZADO	%	PROGRAMADO	ALCANZADO	%		
9	6	6	100	6	6	100	66.66	
EVALUACIÓN CUALITATIVA				Se llevaron a cabo los trabajos de desazolve de redes de alcantarillado sanitario en los Municipios solicitantes en tiempo y forma.				
PROSPECTIVA				Se llevaron a cabo los trabajos de desazolve de redes de alcantarillado sanitario en los Municipios solicitantes en tiempo y forma.				
FACTOR DE COMPARACIÓN				Los trabajos realizados al primer trimestre representan el 100% de la meta trimestral y un 22% de la meta anual.				




**GOBIERNO DEL ESTADO DE SONORA FICHA TECNICA PARA SEGUIMIENTO Y
EVALUACION DE INDICADORES DE PROYECTOS Y PROCESOS**

NUMERO Y NOMBRE DEL PROGRAMA:		54 - APROVECHAMIENTO Y DISTRIBUCIÓN DEL AGUA	
NOMBRE DEL PROCESO:		DESARROLLO DE LAS CAPACIDADES TÉCNICAS Y OPERATIVAS DE LOS ORGANISMOS OPERADORES DE AGUA DEL ESTADO	
CLAVE PROGRAMATICA:		2111133Q8X1222230I1	
UNIDAD RESPONSABLE:	COMISIÓN ESTATAL DEL AGUA	UNIDAD EJECUTORA:	DIRECCIÓN GENERAL DE DESARROLLO Y FORTALECIMIENTO INSTITUCIONAL
OBJETIVO DEL PROCESO:		AUXILIAR A LOS ORGANISMOS OPERADORES DE AGUA DEL ESTADO, A INCREMENTAR SUS EFICIENCIAS EN LA PRESTACIÓN DE LOS SERVICIOS DE AGUA POTABLE Y ALCANTARILLADO, PARA BENEFICIO DE LAS POBLACIONES DEL ESTADO.	

DATOS DEL INDICADOR

NOMBRE INDICADOR:		SERVICIO DE VIDEO INSPECCIÓN A REDES	
UNIDAD DE MEDIDA:	SERVICIOS DE MANTENIMIENTO	TIPO:	ESTRATÉGICO
RESULTADO ESPERADO:		CUMPLIR AL 100% CON LA PRESTACIÓN DEL SERVICIO DE VIDEO INSPECCIÓN DE REDES DE AGUA POTABLE Y ALCANTARILLADO QUE SOLICITEN LOS ORGANISMOS OPERADORES	
FORMULA CALCULO:		SERVICIOS DE VIDEO INSPECCIÓN REALIZADOS/SERVICIOS DE VIDEO INSPECCIÓN SOLICITADOS*100	
INTERPRETACION:		MIDE EL CUMPLIMIENTO EN LA REALIZACIÓN DE SERVICIOS DE VIDEO INSPECCIÓN A REDES DE AGUA POTABLE Y ALCANTARILLADO SOLICITADOS POR LOS ORGANISMOS OPERADORES	
DIMENSION DEL INDICADOR:	EFICIENCIA	SENTIDO:	ASCENDENTE
VALOR:	NO ACUMULABLE	FRECUENCIA MEDICION:	TRIMESTRAL

AVANCE DEL INDICADOR:				TRIMESTRE			TRIMESTRE 1	
META ANUAL	AVANCE DEL TRIMESTRE			AVANCE ACUMULADO			AVANCE RESPECTO DE LA META ANUAL	SEMAFORO
	PROGRAMADO	ALCANZADO	%	PROGRAMADO	ALCANZADO	%		
2	2	2	100	2	2	100	100	■
EVALUACIÓN CUALITATIVA				Se llevaron a cabo los trabajos de inspección de tuberías en los Municipios solicitantes en tiempo y forma.				
PROSPECTIVA				Se llevaron a cabo los trabajos de inspección de tuberías en los Municipios solicitantes en tiempo y forma.				
FACTOR DE COMPARACIÓN				Los trabajos realizados al primer trimestre representan el 100% de la meta trimestral y un 25% de la meta anual.				


 <p>ESTADO DE SONORA</p>	<p>GOBIERNO DEL ESTADO DE SONORA FICHA TECNICA PARA SEGUIMIENTO Y EVALUACION DE INDICADORES DE PROYECTOS Y PROCESOS</p>
--	--

NUMERO Y NOMBRE DEL PROGRAMA:		54 - APROVECHAMIENTO Y DISTRIBUCIÓN DEL AGUA	
NOMBRE DEL PROCESO:		DESARROLLO DE LAS CAPACIDADES TÉCNICAS Y OPERATIVAS DE LOS ORGANISMOS OPERADORES DE AGUA DEL ESTADO	
CLAVE PROGRAMATICA:		2111133Q8X1222230I1	
UNIDAD RESPONSABLE:	COMISIÓN ESTATAL DEL AGUA	UNIDAD EJECUTORA:	DIRECCIÓN GENERAL DE DESARROLLO Y FORTALECIMIENTO INSTITUCIONAL
OBJETIVO DEL PROCESO:		AUXILIAR A LOS ORGANISMOS OPERADORES DE AGUA DEL ESTADO, A INCREMENTAR SUS EFICIENCIAS EN LA PRESTACIÓN DE LOS SERVICIOS DE AGUA POTABLE Y ALCANTARILLADO, PARA BENEFICIO DE LAS POBLACIONES DEL ESTADO.	

DATOS DEL INDICADOR


NOMBRE INDICADOR:		SISTEMA DE GESTIÓN	
UNIDAD DE MEDIDA:	ENCUESTA	TIPO:	ESTRATÉGICO
RESULTADO ESPERADO:		CUMPLIR AL 100% CON EL RECABADO DE INFORMACIÓN DE LOS ORGANISMOS OPERADORES DEL ESTADO, PARA EL SISTEMA DE GESTIÓN POR COMPARACIÓN	
FORMULA CALCULO:		CUESTIONARIOS RECABADOS DE LOS ORGANISMOS OPERADORES/CUESTIONARIOS SOLICITADOS A LOS ORGANISMOS OPERADORES*100	
INTERPRETACION:		MIDE LE CUMPLIMIENTO EN EL RECABADO DE INFORMACIÓN PARA EL SISTEMA DE GESTIÓN POR COMPARACIÓN DE LOS ORGANISMOS DE AGUA DEL ESTADO	
DIMENSION DEL INDICADOR:	EFICIENCIA	SENTIDO:	ASCENDENTE
VALOR:	NO ACUMULABLE	FRECUENCIA MEDICION:	TRIMESTRAL

AVANCE DEL INDICADOR:				TRIMESTRE			TRIMESTRE 1	SEMAFORO
META ANUAL	AVANCE DEL TRIMESTRE			AVANCE ACUMULADO			AVANCE RESPECTO DE LA META ANUAL	
	PROGRAMADO	ALCANZADO	%	PROGRAMADO	ALCANZADO	%		
0	30	30	100	30	30	100	100	
EVALUACIÓN CUALITATIVA				Se recibieron en forma electrónica los cuestionarios solicitados de 30 organismos operadores.				
PROSPECTIVA				Se recibieron en forma electrónica los cuestionarios solicitados de 30 organismos operadores.				
FACTOR DE COMPARACIÓN				Los cuestionarios recibidos al primer trimestre representan el 100% de la meta trimestral y un 42% de la meta anual.				

	GOBIERNO DEL ESTADO DE SONORA FICHA TECNICA PARA SEGUIMIENTO Y EVALUACION DE INDICADORES DE PROYECTOS Y PROCESOS
--	---

NUMERO Y NOMBRE DEL PROGRAMA:		54 - APROVECHAMIENTO Y DISTRIBUCIÓN DEL AGUA	
NOMBRE DEL PROCESO:		CULTURA DEL AGUA	
CLAVE PROGRAMATICA:		2111133Q8X1222230J4	
UNIDAD RESPONSABLE:	COMISIÓN ESTATAL DEL AGUA	UNIDAD EJECUTORA:	DIRECCIÓN GENERAL DE DESARROLLO Y FORTALECIMIENTO INSTITUCIONAL
OBJETIVO DEL PROCESO:		DIFUNDIR EL CUIDADO Y AHORRO DEL AGUA EN LAS POBLACIONES DEL ESTADO	
DATOS DEL INDICADOR			
NOMBRE INDICADOR:		VISITAS DE INSPECCIÓN A ESPACIOS DE CULTURA DEL AGUA	
UNIDAD DE MEDIDA:	VISITA	TIPO:	ESTRATÉGICO
RESULTADO ESPERADO:		CUMPLIR AL 100% CON LA VISITA A 52 ESPACIOS DE CULTURA DEL AGUA EN LOS ORGANISMOS DEL ESTADO	
FORMULA CALCULO:		ESPACIOS DE CULTURA DEL AGUA VISITADOS/ESPACIOS DE CULTURA DEL AGUA PROGRAMADOS PARA VISITA*100	
INTERPRETACION:		MIDE EL CUMPLIMIENTO EN LAS VISITAS DE SUPERVISIÓN A LOS 52 ESPACIOS DE CULTURA DEL AGUA DE LOS ORGANISMOS OPERADORES	
DIMENSION DEL INDICADOR:	EFICIENCIA	SENTIDO:	ASCENDENTE
VALOR:	NO ACUMULABLE	FRECUENCIA MEDICION:	TRIMESTRAL

AVANCE DEL INDICADOR:				TRIMESTRE			TRIMESTRE 1	
META ANUAL	AVANCE DEL TRIMESTRE			AVANCE ACUMULADO			AVANCE RESPECTO DE LA META ANUAL	SEMAFORO
	PROGRAMADO	ALCANZADO	%	PROGRAMADO	ALCANZADO	%		
5	4	4	100	4	4	100	80	
EVALUACIÓN CUALITATIVA				Se llevaron a cabo las visitas de inspección a espacios de cultura del agua de acuerdo al programa de trabajo establecido para el primer trimestre.				
PROSPECTIVA				Se llevaron a cabo las visitas de inspección a espacios de cultura del agua de acuerdo al programa de trabajo establecido para el primer trimestre.				
FACTOR DE COMPARACIÓN				Las visitas realizadas al primer trimestre representan al 100% de la meta trimestral y el 24% de la meta anual.				

 <p>ESTADO DE SONORA</p>	GOBIERNO DEL ESTADO DE SONORA FICHA TECNICA PARA SEGUIMIENTO Y EVALUACION DE INDICADORES DE PROYECTOS Y PROCESOS
--	---

NUMERO Y NOMBRE DEL PROGRAMA:		54 - APROVECHAMIENTO Y DISTRIBUCIÓN DEL AGUA	
NOMBRE DEL PROCESO:		DESARROLLO DE LAS CAPACIDADES TÉCNICAS Y OPERATIVAS DE LOS ORGANISMOS OPERADORES DE AGUA DEL ESTADO	
CLAVE PROGRAMATICA:		2111133Q8X1222230I1	
UNIDAD RESPONSABLE:	COMISIÓN ESTATAL DEL AGUA	UNIDAD EJECUTORA:	DIRECCIÓN GENERAL DE DESARROLLO Y FORTALECIMIENTO INSTITUCIONAL
OBJETIVO DEL PROCESO:		AUXILIAR A LOS ORGANISMOS OPERADORES DE AGUA DEL ESTADO, A INCREMENTAR SUS EFICIENCIAS EN LA PRESTACIÓN DE LOS SERVICIOS DE AGUA POTABLE Y ALCANTARILLADO, PARA BENEFICIO DE LAS POBLACIONES DEL ESTADO.	

DATOS DEL INDICADOR

NOMBRE INDICADOR:		ASESORIA ADMINISTRATIVA Y FINANCIERA A ORGANISMOS OPERADORES	
UNIDAD DE MEDIDA:	VISITA	TIPO:	ESTRATÉGICO
RESULTADO ESPERADO:		CUMPLIR AL 100% CON LA PARTICIPACIÓN DE JUNTAS DE GOBIERNO A LAS QUE LA COMISIÓN SEA INVITADA POR LOS ORGANISMOS OPERADORES	
FORMULA CALCULO:		INVITACIONES ATENDIDAS/INVITACIONES RECIBIDAS DE LOS ORGANISMOS OPERADORES*100	
INTERPRETACION:		MIDE EL CUMPLIMIENTO EN EL APOYO, ASESORÍA Y PARTICIPACIÓN EN JUNTAS DE GOBIERNO QUE LOS ORGANISMOS LLEVEN A CABO	
DIMENSION DEL INDICADOR:	EFICIENCIA	SENTIDO:	ASCENDENTE
VALOR:	NO ACUMULABLE	FRECUENCIA MEDICION:	TRIMESTRAL

AVANCE DEL INDICADOR:				TRIMESTRE			TRIMESTRE 1	
META ANUAL	AVANCE DEL TRIMESTRE			AVANCE ACUMULADO			AVANCE RESPECTO DE LA META ANUAL	SEMAFORO
	PROGRAMADO	ALCANZADO	%	PROGRAMADO	ALCANZADO	%		
6	4	4	100	4	4	100	66.66	
EVALUACIÓN CUALITATIVA				Se realizaron reuniones de trabajo y asesoría a los Municipios que enviaron convocatoria para reunión de junta de gobierno.				
PROSPECTIVA				Se realizaron reuniones de trabajo y asesoría a los Municipios que enviaron convocatoria para reunión de junta de gobierno.				
FACTOR DE COMPARACIÓN				Los trabajos realizados al primer trimestre representan el 100% de la meta trimestral y un 22% de la meta anual.				


GOBIERNO DEL ESTADO DE SONORA FICHA TECNICA PARA SEGUIMIENTO Y EVALUACION DE INDICADORES DE PROYECTOS Y PROCESOS

NUMERO Y NOMBRE DEL PROGRAMA:		54 - APROVECHAMIENTO Y DISTRIBUCIÓN DEL AGUA	
NOMBRE DEL PROCESO:		CULTURA DEL AGUA	
CLAVE PROGRAMATICA:		2111133Q8X1222230J4	
UNIDAD RESPONSABLE:	COMISIÓN ESTATAL DEL AGUA	UNIDAD EJECUTORA:	DIRECCIÓN GENERAL DE DESARROLLO Y FORTALECIMIENTO INSTITUCIONAL
OBJETIVO DEL PROCESO:		DIFUNDIR EL CUIDADO Y AHORRO DEL AGUA EN LAS POBLACIONES DEL ESTADO	
DATOS DEL INDICADOR			
NOMBRE INDICADOR:		CAPACITACION DE CULTURA DEL AGUA	
UNIDAD DE MEDIDA:	TALLER ESCOLAR	TIPO:	ESTRATÉGICO
RESULTADO ESPERADO:		CUMPLIR AL 100% CON LA REALIZACIÓN DE CURSOS Y/O TALLERES DE CAPACITACIÓN A PERSONAL ENCARGADO DE LOS ESPACIOS DE CULTURA DEL AGUA DE LOS ORGANISMOS OPERADORES DEL ESTADO	
FORMULA CALCULO:		CURSOS Y/O TALLERES REALIZADOS/CURSOS Y/O TALLERES PROGRAMADOS*100	
INTERPRETACION:		MIDE EL CUMPLIMIENTO DE LOS CURSOS Y/O TALLERES REALIZADOS PARA EL PERSONAL ENCARGADO DE LOS ESPACIOS DE CULTURA DEL AGUA DE LOS ORGANISMOS OPERADORES	
DIMENSION DEL INDICADOR:	EFICIENCIA	SENTIDO:	ASCENDENTE
VALOR:	NO ACUMULABLE	FRECUENCIA MEDICION:	TRIMESTRAL

AVANCE DEL INDICADOR:				TRIMESTRE			TRIMESTRE 1	
META ANUAL	AVANCE DEL TRIMESTRE			AVANCE ACUMULADO			AVANCE RESPECTO DE LA META ANUAL	SEMAFORO
	PROGRAMADO	ALCANZADO	%	PROGRAMADO	ALCANZADO	%		
2	2	2	100	2	2	100	100	
EVALUACIÓN CUALITATIVA				Se realizaron los cursos de capacitación programados para el personal de los organismos operadores según programa de trabajo.				
PROSPECTIVA				Se realizaron los inventarios de equipo en los espacios de cultura del agua del estado según programa de trabajo establecido.				
FACTOR DE COMPARACIÓN				Los cursos de capacitación realizados representan el 100% de la meta trimestral y un 25% de la meta anual.				


**GOBIERNO DEL ESTADO DE SONORA FICHA TECNICA PARA SEGUIMIENTO Y
EVALUACION DE INDICADORES DE PROYECTOS Y PROCESOS**

NUMERO Y NOMBRE DEL PROGRAMA:		54 - APROVECHAMIENTO Y DISTRIBUCIÓN DEL AGUA	
NOMBRE DEL PROCESO:		DESARROLLO DE LAS CAPACIDADES TÉCNICAS Y OPERATIVAS DE LOS ORGANISMOS OPERADORES DE AGUA DEL ESTADO	
CLAVE PROGRAMATICA:		2111133Q8X1222230I1	
UNIDAD RESPONSABLE:	COMISIÓN ESTATAL DEL AGUA	UNIDAD EJECUTORA:	DIRECCIÓN GENERAL DE DESARROLLO Y FORTALECIMIENTO INSTITUCIONAL
OBJETIVO DEL PROCESO:		AUXILIAR A LOS ORGANISMOS OPERADORES DE AGUA DEL ESTADO, A INCREMENTAR SUS EFICIENCIAS EN LA PRESTACIÓN DE LOS SERVICIOS DE AGUA POTABLE Y ALCANTARILLADO, PARA BENEFICIO DE LAS POBLACIONES DEL ESTADO.	

DATOS DEL INDICADOR

NOMBRE INDICADOR:		CAPACITACIÓN	
UNIDAD DE MEDIDA:	TALLER ESCOLAR	TIPO:	ESTRATÉGICO
RESULTADO ESPERADO:		CUMPLIR AL 100% EN LA REALIZACIÓN DE CURSOS DE CAPACITACIÓN PARA DIRECTIVOS Y PERSONAL DE ORGANISMOS OPERADORES DEL ESTADO	
FORMULA CALCULO:		CURSOS Y/O TALLERES REALIZADOS/CURSOS Y/O TALLERES PROGRAMADOS*100	
INTERPRETACION:		MIDE EL CUMPLIMIENTO EN LA REALIZACIÓN DE CURSOS DE CAPACITACIÓN PARA DIRECTIVOS Y PERSONAL DE LOS ORGANISMOS OPERADORES DEL ESTADO	
DIMENSION DEL INDICADOR:	EFICIENCIA	SENTIDO:	ASCENDENTE
VALOR:	NO ACUMULABLE	FRECUENCIA MEDICION:	TRIMESTRAL

AVANCE DEL INDICADOR:				TRIMESTRE			TRIMESTRE 1	
META ANUAL	AVANCE DEL TRIMESTRE			AVANCE ACUMULADO			AVANCE RESPECTO DE LA META ANUAL	SEMAFORO
	PROGRAMADO	ALCANZADO	%	PROGRAMADO	ALCANZADO	%		
4	4	4	100	4	4	100	100	
EVALUACIÓN CUALITATIVA				Se llevaron a cabo los cursos de capacitación programados para los directivos y personal operativo de los organismos operadores.				
PROSPECTIVA				Se llevaron a cabo los cursos de capacitación programados para los directivos y personal operativo de los organismos operadores.				
FACTOR DE COMPARACIÓN				Los trabajos realizados al primer trimestre representan el 100% de la meta trimestral y un 29% de la meta anual.				



GOBIERNO DEL ESTADO DE SONORA FICHA TECNICA PARA SEGUIMIENTO Y EVALUACION DE INDICADORES DE PROYECTOS Y PROCESOS

NUMERO Y NOMBRE DEL PROGRAMA:		54 - APROVECHAMIENTO Y DISTRIBUCIÓN DEL AGUA	
NOMBRE DEL PROCESO:		DESARROLLO DE LAS CAPACIDADES TÉCNICAS Y OPERATIVAS DE LOS ORGANISMOS OPERADORES DE AGUA DEL ESTADO	
CLAVE PROGRAMATICA:		2111133Q8X1222230I1	
UNIDAD RESPONSABLE:	COMISIÓN ESTATAL DEL AGUA	UNIDAD EJECUTORA:	DIRECCIÓN GENERAL DE DESARROLLO Y FORTALECIMIENTO INSTITUCIONAL
OBJETIVO DEL PROCESO:		AUXILIAR A LOS ORGANISMOS OPERADORES DE AGUA DEL ESTADO, A INCREMENTAR SUS EFICIENCIAS EN LA PRESTACIÓN DE LOS SERVICIOS DE AGUA POTABLE Y ALCANTARILLADO, PARA BENEFICIO DE LAS POBLACIONES DEL ESTADO.	

DATOS DEL INDICADOR

NOMBRE INDICADOR:		ESTUDIOS TARIFARIOS	
UNIDAD DE MEDIDA:	ESTUDIO	TIPO:	ESTRATÉGICO
RESULTADO ESPERADO:		CUMPLIR CON EL 100% DE LAS CAPACITACIONES Y/O ELABORACIONES DE ESTUDIOS TARIFARIOS QUE SOLICITEN LOS ORGANISMOS DE AGUA	
FORMULA CALCULO:		ESTUDIOS TARIFARIOS ELABORADOS/ESTUDIOS TARIFARIOS SOLICITADOS POR LOS ORGANISMOS*100	
INTERPRETACION:		MIDE EL CUMPLIMIENTO EN LA ELABORACIÓN ESTUDIOS TARIFARIOS QUE SOLICITAN LOS ORGANISMOS OPERADORES DE AGUA.	
DIMENSION DEL INDICADOR:	EFICIENCIA	SENTIDO:	ASCENDENTE
VALOR:	NO ACUMULABLE	FRECUENCIA MEDICION:	TRIMESTRAL

AVANCE DEL INDICADOR:				TRIMESTRE			TRIMESTRE 1	
META ANUAL	AVANCE DEL TRIMESTRE			AVANCE ACUMULADO			AVANCE RESPECTO DE LA META ANUAL	SEMAFORO
	PROGRAMADO	ALCANZADO	%	PROGRAMADO	ALCANZADO	%		
8	0	0	100	0	0	100	0	
EVALUACIÓN CUALITATIVA				En este trimestre los Municipios no realizan solicitud de estudios tarifarios debido a que estos estudios se presentan en el cuarto trimestre.				
PROSPECTIVA				En este trimestre los Municipios no realizan solicitud de estudios tarifarios debido a que estos estudios se presentan en el cuarto trimestre.				
FACTOR DE COMPARACIÓN				Las actividades para el cumplimiento de ésta meta se llevarán a cabo en el cuarto trimestre del año.				



**DIRECCIÓN GENERAL DE INFRAESTRUCTURA
HIDRÁULICA URBANA**



GOBIERNO DEL ESTADO DE SONORA FICHA TECNICA PARA SEGUIMIENTO Y EVALUACION DE INDICADORES DE PROYECTOS Y PROCESOS

NUMERO Y NOMBRE DEL PROGRAMA:		54 - APROVECHAMIENTO Y DISTRIBUCIÓN DEL AGUA	
NOMBRE DEL PROCESO:		ELABORACIÓN DE ESTUDIOS Y OBRAS DE INFRAESTRUCTURA HIDRAULICA	
CLAVE PROGRAMATICA:		2111133Q8X2222230JA	
UNIDAD RESPONSABLE:	COMISIÓN ESTATAL DEL AGUA	UNIDAD EJECUTORA:	DIRECCIÓN GENERAL DE INFRAESTRUCTURA HIDRÁULICA URBANA
OBJETIVO DEL PROCESO:		CONTRIBUIR EN LA MODERNIZACIÓN DE LA INFRAESTRUCTURA HIDRÁULICA ESTATAL EN LO REFERENTE A CALIDAD DEL AGUA, SANEAMIENTO, OPERACIÓN, MANTENIMIENTO, SUPERVISIÓN Y CONSTRUCCIÓN DE OBRAS.	

DATOS DEL INDICADOR

NOMBRE INDICADOR:		INDICE DE CUMPLIMIENTO EN LAS ACCIONES ENCAMINADAS A LA INFRAESTRUCTURA HIDRÁULICA	
UNIDAD DE MEDIDA:	ACCIÓN	TIPO:	DE GESTIÓN
RESULTADO ESPERADO:		CUMPLIR AL 100% CON LAS ACCIONES PROGRAMADAS POR LA DIRECCIÓN GENERAL	
FORMULA CALCULO:		(ACCIONES EJECUTADA/ACCIONES PROGRAMADA)*100	
INTERPRETACION:		DETERMINA EL AVANCE DE EJECUCIÓN DEL PROGRAMA	
DIMENSION DEL INDICADOR:	EFICIENCIA	SENTIDO:	ASCENDENTE
VALOR:	NO ACUMULABLE	FRECUENCIA MEDICION:	TRIMESTRAL

AVANCE DEL INDICADOR:				TRIMESTRE			TRIMESTRE 1	
META ANUAL	AVANCE DEL TRIMESTRE			AVANCE ACUMULADO			AVANCE RESPECTO DE LA META ANUAL	SEMAFORO
	PROGRAMADO	ALCANZADO	%	PROGRAMADO	ALCANZADO	%		
1	1	1	100	1	1	100	100	
EVALUACIÓN CUALITATIVA				SE ELABORO INFORME TRIMESTRAL DE AVANCES DEL POA				
PROSPECTIVA				INFORMAR TRIMESTRALMENTE EL CUMPLIMIENTO DE LAS ACCIONES CONTEMPLADAS				
FACTOR DE COMPARACIÓN				PORCENTAJE DE CUMPLIMIENTO RESPECTO A LA META ANUAL				



DIRECCIÓN GENERAL DE INFRAESTRUCTURA HIDROAGRÍCOLA



**GOBIERNO DEL ESTADO DE SONORA FICHA TECNICA PARA SEGUIMIENTO Y
EVALUACION DE INDICADORES DE PROYECTOS Y PROCESOS**

NUMERO Y NOMBRE DEL PROGRAMA:		54 - APROVECHAMIENTO Y DISTRIBUCIÓN DEL AGUA	
NOMBRE DEL PROCESO:		INFRAESTRUCTURA HIDROAGRICOLA	
CLAVE PROGRAMATICA:		2111133Q8X3222230J3	
UNIDAD RESPONSABLE:	COMISIÓN ESTATAL DEL AGUA	UNIDAD EJECUTORA:	DIRECCIÓN GENERAL DE INFRAESTRUCTURA HIDROAGRÍCOLA
OBJETIVO DEL PROCESO:		EMITIR INFORMACIÓN HIDROMETEOROLOGICA Y ELABORAR PROYECTOS DE INFRAESTRUCTURA HIDROLÓGICA	

DATOS DEL INDICADOR

NOMBRE INDICADOR:		INDICE DE CUMPLIMIENTO EN EL PROGRAMA DE RECOPIACIÓN DE INFORMACIÓN PARA LA EJECUCIÓN DE LAS OBRAS	
UNIDAD DE MEDIDA:	ACCIÓN	TIPO:	PROGRAMÁTICO
RESULTADO ESPERADO:		CONTAR CON INFORMACIÓN DE LOS PARÁMETROS METEOROLÓGICOS E HIDRÁULICOS DE LAS DIFERENTES CUENCAS DEL ESTADO A LA VEZ QUE APROVECHAR LA INFORMACION PARA LA GENERACIÓN DE PROYECTOS DE INFRAESTRUCTURA	
FORMULA CALCULO:		ACCION EJECUTADA / ACCION PROGRAMADA * 100	
INTERPRETACION:		RECOPIACION DE INFORMACIÓN Y ATENCION A SOLICITUDES	
DIMENSION DEL INDICADOR:	EFICIENCIA	SENTIDO:	ASCENDENTE
VALOR:	ACUMULABLE	FRECUENCIA MEDICION:	TRIMESTRAL

AVANCE DEL INDICADOR:				TRIMESTRE			TRIMESTRE 1	SEMAFORO
META ANUAL	AVANCE DEL TRIMESTRE			AVANCE ACUMULADO			AVANCE RESPECTO DE LA META ANUAL	
	PROGRAMADO	ALCANZADO	%	PROGRAMADO	ALCANZADO	%		
16	3	3	100	3	3	100	18.75	
EVALUACIÓN CUALITATIVA				SE CUMPLIÓ EN TIEMPO Y FORMA CON LA META PROGRAMADA				
PROSPECTIVA				NO HAY DESVIACIONES QUE CORREGIR				
FACTOR DE COMPARACIÓN				SE CUMPLIÓ CON EL INDICADOR PROGRAMADO PARA EL TRIMESTRE Y EL ACUMULADO ANUAL				

 <p>ESTADO DE SONORA</p>	<p>GOBIERNO DEL ESTADO DE SONORA FICHA TECNICA PARA SEGUIMIENTO Y EVALUACION DE INDICADORES DE PROYECTOS Y PROCESOS</p>
--	--

NUMERO Y NOMBRE DEL PROGRAMA:		54 - APROVECHAMIENTO Y DISTRIBUCIÓN DEL AGUA	
NOMBRE DEL PROYECTO:		OBRAS DE INFRAESTRUCTURA DE AGUA POTABLE Y ALCANTARILLADO EN COMUNIDADES INDÍGENAS	
CLAVE PROGRAMATICA:		2111133Q8X32222301V	
UNIDAD RESPONSABLE:	COMISIÓN ESTATAL DEL AGUA	UNIDAD EJECUTORA:	DIRECCIÓN GENERAL DE INFRAESTRUCTURA HIDROAGRÍCOLA
OBJETIVO DEL PROYECTO:		INCREMENTAR Y/O MANTENER LA COBERTURA DEL SERVICIO DE AGUA POTABLE Y ALCANTARILLADO EN LAS LOCALIDADES INDIGENAS DEL ESTADO DE SONORA	

DATOS DEL INDICADOR

NOMBRE INDICADOR:		INDICE DE CUMPLIMIENTO EN EL PROGRAMA DE CONSTRUCCIÓN DE OBRAS PARA AGUA POTABLE Y ALCANTARILLADO	
UNIDAD DE MEDIDA:	ACCIÓN	TIPO:	PROGRAMÁTICO
RESULTADO ESPERADO:		MAYOR NUMERO DE OBRAS DE INFRAESTRUCTURA PARA AGUA POTABLE Y ALCANTARILLADO A LA POBLACIÓN INDIGENA	
FORMULA CALCULO:		OBRA EJECUTADA / OBRA PROGRAMADA * 100	
INTERPRETACION:		PORCENTAJE DE OBRA CONSTRUIDA RESPECTO A LAS OBRAS PROGRAMADAS	
DIMENSION DEL INDICADOR:	EFICIENCIA	SENTIDO:	ASCENDENTE
VALOR:	ACUMULABLE	FRECUENCIA MEDICION:	TRIMESTRAL

AVANCE DEL INDICADOR:				TRIMESTRE			TRIMESTRE 1	
META ANUAL	AVANCE DEL TRIMESTRE			AVANCE ACUMULADO			AVANCE RESPECTO DE LA META ANUAL	SEMAFORO
	PROGRAMADO	ALCANZADO	%	PROGRAMADO	ALCANZADO	%		
20	0	0	100	0	0	100	0	
EVALUACIÓN CUALITATIVA				NO SE TIENE META PROGRAMADA PARA ESTE TRIMESTRE				
PROSPECTIVA				NO HAY DESVIACIONES QUE CORREGIR				
FACTOR DE COMPARACIÓN				SE CUMPLIÓ CON EL INDICADOR PROGRAMADO PARA EL TRIMESTRE Y EL ACUMULADO ANUAL, DADO QUE NO SE PROGRAMO UNA CANTIDAD DE META A CUMPLIR PARA ESTE TRIMESTRE				


**GOBIERNO DEL ESTADO DE SONORA FICHA TECNICA PARA SEGUIMIENTO Y
EVALUACION DE INDICADORES DE PROYECTOS Y PROCESOS**

NUMERO Y NOMBRE DEL PROGRAMA:		54 - APROVECHAMIENTO Y DISTRIBUCIÓN DEL AGUA	
NOMBRE DEL PROYECTO:		MEJORAMIENTO DE CUENCAS	
CLAVE PROGRAMATICA:		2111133Q8X32222301W	
UNIDAD RESPONSABLE:	COMISIÓN ESTATAL DEL AGUA	UNIDAD EJECUTORA:	DIRECCIÓN GENERAL DE INFRAESTRUCTURA HIDROAGRÍCOLA
OBJETIVO DEL PROYECTO:		FORTALECIMIENTO DE COMITÉS TÉCNICOS DE AGUAS SUBTERRÁNEAS Y DE GERENCIAS OPERATIVAS	

DATOS DEL INDICADOR

NOMBRE INDICADOR:		MEJORAMIENTO DE CUENCAS	
UNIDAD DE MEDIDA:	ESTUDIO	TIPO:	PROGRAMÁTICO
RESULTADO ESPERADO:		MEJORAMIENTO DE LOS ORGANISMOS DE CUENCA	
FORMULA CALCULO:		USUARIOS BENEFICIADOS / USUARIOS TOTALES *100	
INTERPRETACION:		USUARIOS BENEFICIADOS	
DIMENSION DEL INDICADOR:	IMPACTO	SENTIDO:	ASCENDENTE
VALOR:	ACUMULABLE	FRECUENCIA MEDICION:	TRIMESTRAL

AVANCE DEL INDICADOR:				TRIMESTRE			TRIMESTRE 1	SEMAFORO
META ANUAL	AVANCE DEL TRIMESTRE			AVANCE ACUMULADO			AVANCE RESPECTO DE LA META ANUAL	
	PROGRAMADO	ALCANZADO	%	PROGRAMADO	ALCANZADO	%		
9	0	0	100	0	0	100	0	
EVALUACIÓN CUALITATIVA				NO SE TIENE META PROGRAMADA PARA ESTE TRIMESTRE				
PROSPECTIVA				NO HAY DESVIACIONES QUE CORREGIR				
FACTOR DE COMPARACIÓN				SE CUMPLIÓ CON EL INDICADOR PROGRAMADO PARA EL TRIMESTRE Y EL ACUMULADO ANUAL DADO QUE NO SE PROGRAMO CANTIDAD DE META A CUMPLIR PARA ESTE TRIMESTRE				


**GOBIERNO DEL ESTADO DE SONORA FICHA TECNICA PARA SEGUIMIENTO Y
EVALUACION DE INDICADORES DE PROYECTOS Y PROCESOS**

NUMERO Y NOMBRE DEL PROGRAMA:		54 - APROVECHAMIENTO Y DISTRIBUCIÓN DEL AGUA	
NOMBRE DEL PROYECTO:		PROTECCIÓN A CENTROS DE POBLACIÓN	
CLAVE PROGRAMATICA:		2111133Q8X322223039	
UNIDAD RESPONSABLE:	COMISIÓN ESTATAL DEL AGUA	UNIDAD EJECUTORA:	DIRECCIÓN GENERAL DE INFRAESTRUCTURA HIDROAGRÍCOLA
OBJETIVO DEL PROYECTO:		ELABORACIÓN DE PROYECTOS PARA LA CONSTRUCCIÓN DE OBRAS DE PROTECCIÓN CONTRA INUNDACIONES A CENTROS DE POBLACION	


DATOS DEL INDICADOR

NOMBRE INDICADOR:		HABITANTES BENEFICIADOS	
UNIDAD DE MEDIDA:	ACCIÓN	TIPO:	ESTRATÉGICO
RESULTADO ESPERADO:		PROTEGER A LA POBLACIÓN CONTRA INUNDACIONES	
FORMULA CALCULO:		HABITANTES BENEFICIADOS / HABITANTES PROGRAMADOS *100	
INTERPRETACION:		HABITANTES BENEFICIADOS CON ACCIONES DE PROTECCIÓN CONTRA INUNDACIONES	
DIMENSION DEL INDICADOR:	IMPACTO	SENTIDO:	ASCENDENTE
VALOR:	ACUMULABLE	FRECUENCIA MEDICION:	TRIMESTRAL

AVANCE DEL INDICADOR:				TRIMESTRE			TRIMESTRE 1	SEMAFORO
META ANUAL	AVANCE DEL TRIMESTRE			AVANCE ACUMULADO			AVANCE RESPECTO DE LA META ANUAL	
	PROGRAMADO	ALCANZADO	%	PROGRAMADO	ALCANZADO	%		
3	0	0	100	0	0	100	0	
EVALUACIÓN CUALITATIVA				NO SE TIENE META PROGRAMADA ARA ESTE TRIMESTRE				
PROSPECTIVA				NO HAY DESVIACIONES QUE CORREGIR				
FACTOR DE COMPARACIÓN				SE CUMPLIO CON RL INDICADOR PROGRAMADO PARA EL TRIMESTRE Y EL ACUMULADO ANUAL DADO QUE NO SE PROGRAMO CANTIDAD DE META A CUMPLIR EN ESTE TRIMESTRE				



**DIRECCIÓN GENERAL DE
ADMINISTRACIÓN Y FINANZAS**

	GOBIERNO DEL ESTADO DE SONORA FICHA TECNICA PARA SEGUIMIENTO Y EVALUACION DE INDICADORES DE PROYECTOS Y PROCESOS
--	---

NUMERO Y NOMBRE DEL PROGRAMA:		54 - APROVECHAMIENTO Y DISTRIBUCIÓN DEL AGUA	
NOMBRE DEL PROCESO:		GESTIÓN ADMINISTRATIVA Y FINANCIERA DE LA COMISIÓN ESTATAL DEL AGUA	
CLAVE PROGRAMATICA:		2111133Q8X4222230CQ	
UNIDAD RESPONSABLE:	COMISIÓN ESTATAL DEL AGUA	UNIDAD EJECUTORA:	DIRECCIÓN GENERAL DE ADMINISTRACIÓN Y FINANZAS
OBJETIVO DEL PROCESO:		EJECUTAR Y CONTROLAR EL DESARROLLO EFICIENTE DE LOS PROCESOS ASOCIADOS AL MACROPROCESO DE GESTIÓN ADMINISTRATIVA Y FINANCIERA	

DATOS DEL INDICADOR

NOMBRE INDICADOR:		APOYO ADMINISTRATIVO	
UNIDAD DE MEDIDA:	PROCESO	TIPO:	DE GESTIÓN
RESULTADO ESPERADO:		QUE LOS PROCESOS DE APOYO A LAS UNIDADES EJECUTORAS SE REALICEN DE FORMA EFECTIVA.	
FORMULA CALCULO:		PROCESOS CONCLUIDOS / PROCESOS REQUERIDOS*100	
INTERPRETACION:		MIDE EL CUMPLIMIENTO DE LOS PROCESOS DE APOYO ESTABLECIDOS	
DIMENSION DEL INDICADOR:	EFICIENCIA	SENTIDO:	ASCENDENTE
VALOR:	NO ACUMULABLE	FRECUENCIA MEDICION:	TRIMESTRAL

AVANCE DEL INDICADOR:				TRIMESTRE			TRIMESTRE 1	SEMAFORO
META ANUAL	AVANCE DEL TRIMESTRE			AVANCE ACUMULADO			AVANCE RESPECTO DE LA META ANUAL	
	PROGRAMADO	ALCANZADO	%	PROGRAMADO	ALCANZADO	%		
6	6	6	100	6	6	100	100	

EVALUACIÓN CUALITATIVA	<p>PROCESO 1. ADMINISTRACIÓN Y CONTROL DE RECURSOS HUMANOS. Las actividades desarrolladas incluyen control y administración de la nómina del personal, registro y control de movimientos de personal, ejecución de acciones para el desarrollo organizacional como aplicación de evaluación del desempeño del personal de base y la actualización de estructuras orgánicas; programa de trabajo para la actualización de manuales administrativos e integración en el SICAD.</p> <p>PROCESO 2. ADMINISTRACIÓN Y CONTROL DE RECURSOS MATERIALES Y TECNOLÓGICOS. Recursos materiales: Control del parque vehicular, control de activos y control e inventario del archivo de concentración. Recursos tecnológicos se desarrollaron las siguientes actividades: Evaluación del equipo de cómputo existente, mantenimiento de servidores, evaluación de sistemas de contabilidad gubernamental, actualización del portal de internet de la CEA.</p> <p>PROCESO 3. ADMINISTRACIÓN Y CONTROL DE RECURSOS FINANCIEROS. Reunión con el Organismo Operador Guaymas-Empalme- San Carlos-Vicam para revisar los saldos contables, conciliar los saldos del sistema SAC con la contabilidad, configurar los formatos de los Estados Financieros a Diciembre de 2015 y Enero de 2016: revisión de balanzas analíticas y reclasificación de los saldos mal contabilizados; seguimiento y control de de ingresos y egresos de la entidad.</p> <p>PROCESO 4. ASUNTOS JURÍDICOS. Asesoría y apoyo jurídico: se atendieron 21 asuntos, entre ellos asesorías a distintas áreas administrativas de la entidad, seguimiento a juicios de amparo, atención a consultas ciudadanas, integración de Comité de obra pública, elaboración de convenios de coordinación, certificación de documentos, atención de Infomex. Elaboración y revisión de contratos y convenios. Se elaboraron 15 documentos. Asesoría y apoyo jurídico a los distintos organismos operadores de agua potable. Se dio seguimiento a 3 demandas laborales, 1 juicio de amparo y apoyo en la entrega de finiquitos en CEA Guaymas.</p> <p>PROCESO 5. PLANEACIÓN Y EVALUACIÓN DE LAS ACTIVIDADES PÚBLICAS Y RENDICIÓN DE CUENTAS.</p>
-------------------------------	--

	<p>Planeación y evaluación: Reuniones con presidentes municipales para atender sus necesidades en materia de agua; reunión con directores de área para dar seguimiento asuntos específicos y revisar situación financiera.</p> <p>Evaluación de desempeño institucional: incluye el seguimiento y actualización de los indicadores del SIEGESON, integración y validación de avance programático de indicadores de procesos y proyectos e integración de informe de avance mensual en el Sistema de Evaluación del Desempeño.</p> <p>Control de actividades públicas: Actualización al 4° trimestre del SIR y registro de contratos en el SEVI, realización de dos procesos de entrega – recepción del FOOSI, atención y seguimiento a las observaciones derivadas de auditorías notificadas por órganos fiscalizadores; integración del Consejo Consultivo.</p> <p>Rendición de cuentas: elaboración y presentación del 4° informe trimestral 2015; elaboración y presentación de Informe de Cuenta de la Hacienda Pública del ejercicio fiscal 2015; actualización de publicaciones mensuales (enero a marzo) de información pública básica en el portal de transparencia e integración de informe de actualizaciones correspondientes al 4° trimestre 2015 y 1° trimestre 2016, para el ITIES; realización de sesión ordinaria de Junta de Gobierno para presentación de resultados del 4° trimestre 2015.</p> <p>PROCESO 6. FISCALIZACIÓN DEL ÓRGANO DE CONTROL Y DESARROLLO ADMINISTRATIVO.</p> <p>Las actividades de fiscalización de la CEA y el FOOSI por parte del OCDA incluyeron: evaluación del portal de transparencia, verificación al cumplimiento de contratos, revisión de la información integrada al sistema de información de recursos gubernamentales, verificación del sustento documental de los indicadores del SIEGESON integrados al 4° trimestre de 2015, realización de auditorías directas y seguimiento a observaciones y seguimiento a observaciones de Cuenta Pública.</p>
<p>PROSPECTIVA</p>	<p>No hay desviaciones que corregir.</p>
<p>FACTOR DE COMPARACIÓN</p>	<p>Se cumplió al 100% con el indicador respecto al valor programado para el trimestre y al 100% con el valor acumulado anual programado en 25%.</p>


**GOBIERNO DEL ESTADO DE SONORA FICHA TECNICA PARA SEGUIMIENTO Y
EVALUACION DE INDICADORES DE PROYECTOS Y PROCESOS**

NUMERO Y NOMBRE DEL PROGRAMA:		54 - APROVECHAMIENTO Y DISTRIBUCIÓN DEL AGUA	
NOMBRE DEL PROCESO:		GESTIÓN ADMINISTRATIVA Y FINANCIERA DE LA COMISIÓN ESTATAL DEL AGUA	
CLAVE PROGRAMATICA:		2111133Q8X4222230CQ	
UNIDAD RESPONSABLE:	COMISIÓN ESTATAL DEL AGUA	UNIDAD EJECUTORA:	DIRECCIÓN GENERAL DE ADMINISTRACIÓN Y FINANZAS
OBJETIVO DEL PROCESO:		EJECUTAR Y CONTROLAR EL DESARROLLO EFICIENTE DE LOS PROCESOS ASOCIADOS AL MACROPROCESO DE GESTIÓN ADMINISTRATIVA Y FINANCIERA	

DATOS DEL INDICADOR

NOMBRE INDICADOR:		APOYO ECONOMICO A ORGANISMOS OPERADORES	
UNIDAD DE MEDIDA:	GESTIÓN	TIPO:	DE GESTIÓN
RESULTADO ESPERADO:		CUMPLIR AL 100% CON LA GESTIÓN DE RECURSOS PARA LA OPERACIÓN DE VARIOS ORGANISMOS OPERADORES DE AGUA POTABLE Y ALCANTARILADO	
FORMULA CALCULO:		(APOYOS RECIBIOS / APOYOS GESTIONADOS)*100	
INTERPRETACION:		MIDE EL INDICE DE CUMPLIMIENTO DE LA GESTIÓN DE APOYO PARA LOS ORGANISMOS OPERADORES	
DIMENSION DEL INDICADOR:	EFICIENCIA	SENTIDO:	ASCENDENTE
VALOR:	NO ACUMULABLE	FRECUENCIA MEDICION:	TRIMESTRAL

AVANCE DEL INDICADOR:				TRIMESTRE			TRIMESTRE 1	
META ANUAL	AVANCE DEL TRIMESTRE			AVANCE ACUMULADO			AVANCE RESPECTO DE LA META ANUAL	SEMAFORO
	PROGRAMADO	ALCANZADO	%	PROGRAMADO	ALCANZADO	%		
1	1	1	100	1	1	100	100	
EVALUACIÓN CUALITATIVA				Se gestionaron apoyos para los organismos operadores de Cananea y Guaymas-Empalme-San Carlos-Vicam ante la instancia correspondiente, para garantizar la continuidad de actividades vinculadas con la prestación del servicio de agua potable de calidad, ejecutándose las siguientes acciones: Análisis de monitoreo del cloro residual en la red de agua potable; continuidad de micro medición para servicios domésticos y comerciales y Continuidad en actualización del padrón de usuarios.				
PROSPECTIVA				No hay desviaciones que corregir.				
FACTOR DE COMPARACIÓN				Se cumplió al 100% con el indicador respecto al valor programado para el trimestre y al 100% con el valor acumulado anual programado en 25%.				



**DIRECCIÓN GENERAL DE COSTOS,
CONCURSOS Y CONTRATOS**




GOBIERNO DEL ESTADO DE SONORA FICHA TECNICA PARA SEGUIMIENTO Y EVALUACION DE INDICADORES DE PROYECTOS Y PROCESOS

NUMERO Y NOMBRE DEL PROGRAMA:		54 - APROVECHAMIENTO Y DISTRIBUCIÓN DEL AGUA	
NOMBRE DEL PROCESO:		LICITACIÓN DE OBRAS, SERVICIOS RELACIONADOS CON LA OBRA, ADQUISICIONES, SERVICIOS Y ARRENDAMIENTOS.	
CLAVE PROGRAMATICA:		2111133Q8X5222230J6	
UNIDAD RESPONSABLE:	COMISIÓN ESTATAL DEL AGUA	UNIDAD EJECUTORA:	DIRECCIÓN GENERAL DE CONCURSOS, COSTOS Y CONTRATOS
OBJETIVO DEL PROCESO:		FORMALIZAR Y TRANSPARENTAR LOS ACTOS PARA LA ADJUDICACIÓN Y CELEBRACIÓN DE CONTRATOS SOBRE OBRAS, SERVICIOS RELACIONADOS CON LA OBRA, ADQUISICIONES, SERVICIOS Y ARRENDAMIENTOS CON LA NORMATIVIDAD APLICABLE	

DATOS DEL INDICADOR

NOMBRE INDICADOR:		REALIZACION DE CONTRATOS	
UNIDAD DE MEDIDA:	CONTRATO	TIPO:	ESTRATÉGICO
RESULTADO ESPERADO:		REALIZAR EL MAYOR PORCENTAJE DE LOS CONTRATOS.	
FORMULA CALCULO:		(OBRAS CONTRATADAS/OBRAS SOLICITADAS)*100	
INTERPRETACION:		MIDE LOS CONTRATOS REALIZADOS EN %. DEBE SER MAYOR O IGUAL A 70%	
DIMENSION DEL INDICADOR:	EFICIENCIA	SENTIDO:	ASCENDENTE
VALOR:	NO ACUMULABLE	FRECUENCIA MEDICION:	TRIMESTRAL


AVANCE DEL INDICADOR:				TRIMESTRE			TRIMESTRE 1	
META ANUAL	AVANCE DEL TRIMESTRE			AVANCE ACUMULADO			AVANCE RESPECTO DE LA META ANUAL	SEMAFORO
	PROGRAMADO	ALCANZADO	%	PROGRAMADO	ALCANZADO	%		
1	1	1	100	1	1	100	100	
EVALUACIÓN CUALITATIVA				PARA EL CUMPLIMIENTO DE ESTE INDICADOR SE INFORMA, MEDIANTE ESTE DOCUMENTO, QUE DURANTE EL TRIMESTRE EN REFERENCIA SE REALIZO 1 PROCEDIMIENTO DE CONTRATACIÓN DEL CUAL SE OBTUVIERON 2 CONTRATOS DE ESTOS SE ENVÍA FOTOCOPIA A LA SECRETARIA DE HACIENDA, SAGARHPA Y CONTRALORÍA GENERAL DEL ESTADO				
PROSPECTIVA				NO HAY DESVIACIONES QUE CORREGIR				
FACTOR DE COMPARACIÓN				SE CUMPLIÓ AL 100% CON EL INDICADOR RESPECTO AL VALOR PROGRAMADO PARA EL TRIMESTRE Y AL 100% CON EL VALOR ACUMULADO ANUAL PROGRAMADO EN 25%				

 <p>ESTADO DE SONORA</p>	GOBIERNO DEL ESTADO DE SONORA FICHA TECNICA PARA SEGUIMIENTO Y EVALUACION DE INDICADORES DE PROYECTOS Y PROCESOS
--	---

NUMERO Y NOMBRE DEL PROGRAMA:		54 - APROVECHAMIENTO Y DISTRIBUCIÓN DEL AGUA	
NOMBRE DEL PROCESO:		CONVENIO, SUSPENSIÓN DE TRABAJOS O TERMINACIÓN ANTICIPADA DEL CONTRATO DE OBRAS, SERVICIOS RELACIONADOS CON LA OBRA, ADQUISICIONES, SERVICIOS Y ARRENDAMIENTOS	
CLAVE PROGRAMATICA:		2111133Q8X5222230JM	
UNIDAD RESPONSABLE:	COMISIÓN ESTATAL DEL AGUA	UNIDAD EJECUTORA:	DIRECCIÓN GENERAL DE CONCURSOS, COSTOS Y CONTRATOS
OBJETIVO DEL PROCESO:		FORMALIZAR LA CELEBRACIÓN DE CONVENIO, SUSPENSIÓN DE TRABAJOS O TERMINACIÓN ANTICIPADA DEL CONTRATO DE OBRAS, SERVICIOS RELACIONADOS CON LA OBRA, ADQUISICIONES, SERVICIOS Y ARRENDAMIENTOS CON LA NORMATIVIDAD APLICABLE	

DATOS DEL INDICADOR			
NOMBRE INDICADOR:		REALIZACIÓN DE CONVENIOS, SUSPENSIÓN DE TRABAJOS O TERMINACIÓN ANTICIPADA DEL CONTRATO DE OBRAS, SERVICIOS RELACIONADOS CON LA OBRA, ADQUISICIONES, SERVICIOS Y ARRENDAMIENTOS	
UNIDAD DE MEDIDA:	DOCUMENTO	TIPO:	ESTRATÉGICO
RESULTADO ESPERADO:		LA CELEBRACIÓN DE CONVENIO, SUSPENSIÓN DE TRABAJOS O TERMINACIÓN ANTICIPADA DEL CONTRATO DE OBRAS, SERVICIOS RELACIONADOS CON LA OBRA, ADQUISICIONES, SERVICIOS Y ARRENDAMIENTOS	
FORMULA CALCULO:		(DOCUMENTOS GENERADOS/DOCUMENTOS SOLICITADOS)*100	
INTERPRETACION:		MIDE LOS DOCUMENTOS REALIZADOS EN % DEBE SER MAYOR O IGUAL A 70%	
DIMENSION DEL INDICADOR:	EFICIENCIA	SENTIDO:	ASCENDENTE
VALOR:	NO ACUMULABLE	FRECUENCIA MEDICION:	TRIMESTRAL

AVANCE DEL INDICADOR:				TRIMESTRE			TRIMESTRE 1	SEMAFORO
META ANUAL	AVANCE DEL TRIMESTRE			AVANCE ACUMULADO			AVANCE RESPECTO DE LA META ANUAL	
	PROGRAMADO	ALCANZADO	%	PROGRAMADO	ALCANZADO	%		
1	1	1	100	1	1	100	100	
EVALUACIÓN CUALITATIVA				PARA EL CUMPLIMIENTO DE ESTE INDICADOR SE REALIZA ESTE INFORME MEDIANTE EL CUAL SE NOTIFICA QUE NO SE REALIZARON CONVENIOS, TERMINACIONES ANTICIPADAS O SUSPENSIÓN DE TRABAJOS.				
PROSPECTIVA				NO HAY DESVIACIONES QUE CORREGIR				
FACTOR DE COMPARACIÓN				SE CUMPLIÓ AL 100% CON EL INDICADOR RESPECTO AL VALOR PROGRAMADO PARA EL TRIMESTRE Y AL 100% CON EL VALOR ACUMULADO ANUAL PROGRAMADO EN 25%				

 <p>ESTADO DE SONORA</p>	<p>GOBIERNO DEL ESTADO DE SONORA FICHA TECNICA PARA SEGUIMIENTO Y EVALUACION DE INDICADORES DE PROYECTOS Y PROCESOS</p>
--	--

NUMERO Y NOMBRE DEL PROGRAMA:		54 - APROVECHAMIENTO Y DISTRIBUCIÓN DEL AGUA	
NOMBRE DEL PROCESO:		REVISIÓN DE PRECIOS UNITARIOS DE CONCEPTOS NO PREVISTOS EN EL CATÁLOGO DE CONCEPTOS DEL CONTRATO.	
CLAVE PROGRAMATICA:		2111133Q8X5222230JP	
UNIDAD RESPONSABLE:	COMISIÓN ESTATAL DEL AGUA	UNIDAD EJECUTORA:	DIRECCIÓN GENERAL DE CONCURSOS, COSTOS Y CONTRATOS
OBJETIVO DEL PROCESO:		REVISAR LOS PRECIOS UNITARIOS DE CONCEPTOS NO PREVISTOS EN EL CATÁLOGO DE CONCEPTOS DEL CONTRATO CON LA NORMATIVIDAD APLICABLE	

DATOS DEL INDICADOR

NOMBRE INDICADOR:		REVISIÓN DE PRECIOS UNITARIOS DE CONCEPTOS NO PREVISTOS EN EL CATÁLOGO DE CONCEPTOS DEL CONTRATO	
UNIDAD DE MEDIDA:	DOCUMENTO	TIPO:	ESTRATÉGICO
RESULTADO ESPERADO:		REVISAR PRECIOS UNITARIOS DE CONCEPTOS NO PREVISTOS EN EL CATÁLOGO DE CONCEPTOS DEL CONTRATO	
FORMULA CALCULO:		(PRECIOS REVISADOS/PRECIOS SOLICITADOS) * 100	
INTERPRETACION:		MIDE LOS CONTRATOS REALIZADOS EN %. DEBE SER MAYOR O IGUAL A 70%	
DIMENSION DEL INDICADOR:	IMPACTO	SENTIDO:	ASCENDENTE
VALOR:	NO ACUMULABLE	FRECUENCIA MEDICION:	TRIMESTRAL

AVANCE DEL INDICADOR:				TRIMESTRE			TRIMESTRE 1	SEMAFORO
META ANUAL	AVANCE DEL TRIMESTRE			AVANCE ACUMULADO			AVANCE RESPECTO DE LA META ANUAL	
	PROGRAMADO	ALCANZADO	%	PROGRAMADO	ALCANZADO	%		
1	1	1	100	1	1	100	100	
EVALUACIÓN CUALITATIVA				SE INTEGRA Y DISTRIBUYE EL DOCUMENTO QUE CONTIENE EL CATALOGO DE PRECIOS UNITARIOS ENTRE LAS UNIDADES ADMINISTRATIVAS DE LA CEA, SE ENVIÓ EN ARCHIVO DIGITAL, PARA LA REALIZACIÓN DE PRESUPUESTOS EN LAS ÁREAS DE PROYECTOS, ASÍ COMO PARA LA VERIFICACIÓN DE PRECIOS EN OBRA POR LAS ÁREAS DE SUPERVISIÓN				
PROSPECTIVA				NO HAY DESVIACIONES QUE CORREGIR				
FACTOR DE COMPARACIÓN				SE CUMPLIÓ AL 100% CON EL INDICADOR RESPECTO AL VALOR PROGRAMADO PARA EL TRIMESTRE Y AL 100% CON EL VALOR ACUMULADO ANUAL PROGRAMADO EN 25%				