



PROGRAMA OPERATIVO ANUAL 2016

AVANCE AL TERCER TRIMESTRE

- 1) Resumen de indicadores por unidad Ejecutora

- 2) Fichas técnicas para seguimiento y evaluación de indicadores de proyectos y procesos

Octubre de 2016



Resumen de indicadores por unidad ejecutora

**SISTEMA ESTATAL DE EVALUACIÓN
PROGRAMA OPERATIVO ANUAL 2016**

POA - 2016

Unidad Responsable	Comisión Estatal del Agua	Trimestre: 3ro.
---------------------------	---------------------------	------------------------

Información Programática

Unidad Ejecutora	Eje Rector	Reto	Estrategia	Prog. Estatal	Proceso	Indicador	Descripción	Unidad de Medida	*Frecuencia de medición	Programado					Alcanzado				% Avance Acumulado	% Avance Anual		
										Meta Anual	I TRIM	II TRIM	III TRIM	IV TRIM	I TRIM	II TRIM	III TRIM	IV TRIM				
8X1	2	7	7.1		54		Dirección General de Desarrollo y Fortalecimiento Institucional Sonora y ciudades con calidad de vida Institucionalizar las políticas para un mejor aprovechamiento y distribución del agua Distribuir el agua de manera eficiente y equitativa entre los diferentes usos y usuarios, estableciendo un equilibrio tal que considere las diferencias y la prioridad que los beneficios sociales debieran tener sobre los económicos. Aprovechamiento y distribución del agua Desarrollo de las capacidades técnicas y operativas de los organismos operadores de agua del estado															
					011	1	Estudios Tarifarios	Estudio	Trimestral	8	0	0	0	8	0	0	0	0	0.00%	0.00%		
						2	Servicio de desazolve a redes de alcantarillado sanitario	Servicio de Mantenimiento	Trimestral	27	6	6	6	9	6	6	6	6	100.00%	66.67%		
						3	Asesoría administrativa y financiera a organismos operadores	Visita	Trimestral	18	4	4	4	6	4	4	4	4	100.00%	66.67%		
						4	Capacitación	Taller	Trimestral	14	4	3	3	4	4	3	3	3	100.00%	71.43%		
						5	Servicio de video inspección a redes	Servicio de Mantenimiento	Trimestral	8	2	2	2	2	2	2	2	2	100.00%	75.00%		
					0J4	6	Sistema de Gestión Cultura del Agua	Encuesta	Trimestral	72	30	42	0	0	30	42	0	0	100.00%	100.00%		
						7	Visitas de inspección a espacios de cultura del agua	Visita	Trimestral	17	4	4	4	5	4	4	4	4	100.00%	70.59%		
						8	Levantamiento y actualización de equipo	Visita	Trimestral	26	6	6	6	8	6	6	0	0	66.67%	46.15%		
					01S	9	Capacitación de cultura del agua Programa de Cultura del Agua	Taller escolar	Trimestral	8	2	2	2	2	2	2	2	2	100.00%	75.00%		
						10	Programa Cultura del Agua	Área	Anual	20	0	0	0	20	0	0	0	0	0.00%	0.00%		

**SISTEMA ESTATAL DE EVALUACIÓN
PROGRAMA OPERATIVO ANUAL 2016**

POA - 2016

					11	Eventos de Cultura del Agua	Acción	Trimestral	4	1	1	1	1	0	0	0		0.00%	0.00%
					12	Reproducción de material didáctico y de difusión	Pieza	Trimestral	8000	2000	2000	2000	2000	2000	0	0		33.33%	25.00%
				03A		Suministro e instalación de micro medidores													
					13	Suministro e instalación de micro medidores Cananea	Micromedidor	Anual	2500	0	0	0	2500	0	0	0		0%	0%
8X2						Dirección General de Infraestructura Hidráulica Urbana													
	2					Sonora y ciudades con calidad de vida													
		8				Impulso al abastecimiento y calidad del agua													
			8.1			Fortalecer el abastecimiento de agua y acceso a servicios de agua potable, alcantarillado y saneamiento, así como para la producción agrícola													
				54		Aprovechamiento y distribución del agua													
					0JA	Elaboración de estudios y obras de infraestructura hidráulica													
					1	Índice de cumplimiento en acciones encaminadas a la infraestructura Hidráulica	Acción	Trimestral	4	1	1	1	1	1	1	1		100%	75%
					01Q	Construcción de Infraestructura de agua potable													
					2	Índice de cobertura del servicio de agua potable	Porcentaje	Anual	97	0	0	0	97	0	0	0		0%	0%
					3	Índice de cumplimiento en la construcción de infraestructura de agua potable	Sistema de agua potable	Anual	11	0	0	0	11	0	0	0		0%	0%
					4	Índice de cloración para desinfección del agua de uso doméstico	Porcentaje	Anual	98	0	0	0	98	0	0	0		0%	0%
					01T	Construcción de Infraestructura para alcantarillado y saneamiento													
					5	Índice de cumplimiento de la construcción de infraestructura para drenaje y alcantarillado	Construcción / Obra	Anual	7	0	0	0	7	0	0	0		0%	0%
					6	Índice de cobertura de drenaje en el Estado	Porcentaje	Anual	91	0	0	0	31	0	0	0		0%	0%
					01U	Elaboración de estudios y proyectos para obras de infraestructura hidráulica													

**SISTEMA ESTATAL DE EVALUACIÓN
PROGRAMA OPERATIVO ANUAL 2016**

POA - 2016

8X3	2	8	8.1	54	0J3	7	Índice de cumplimiento en las acciones encaminadas a la infraestructura hidráulica	Proyecto	Anual	9	0	0	0	9	0	0	0	0%	0%
							Dirección General de Infraestructura Hidroagrícola												
							Sonora y ciudades con calidad de vida												
							Impulso al abastecimiento y calidad del agua												
							Fortalecer el abastecimiento de agua y acceso a servicios de agua potable, alcantarillado y saneamiento, así como para la producción agrícola												
							Aprovechamiento y distribución del agua												
							Infraestructura Hidroagrícola												
						1	Índice de cumplimiento en el programa de recopilación de información para la ejecución de las obras	Acción	Trimestral	16	3	5	4	4	3	5	4	100%	75%
							Obras de infraestructura de agua potable y alcantarillado en comunidades indígenas												
							Índice de cumplimiento en el programa de construcción de obras para agua potable y alcantarillado	Acción	Trimestral	20	0	6	6	8	0	6	6	100%	60%
							Lograr el manejo integral y sustentable del agua en cuencas y acuíferos												
							Mejoramiento de cuencas												
							Mejoramiento de cuencas	Estudio	Trimestral	9	0	3	3	3	0	3	3	100%	67%
							Protección a centros de población												
							Habitantes beneficiados	Acción	Trimestral	3	0	1	1	1	0	1	1	100%	67%
8X4	2	8					Dirección General de Administración y Finanzas												
							Sonora y ciudades con calidad de vida												
							Impulso al abastecimiento y calidad del agua												
							Fortalecer el abastecimiento de agua y acceso a servicios de agua potable, alcantarillado y saneamiento, así como para la producción agrícola												

**SISTEMA ESTATAL DE EVALUACIÓN
PROGRAMA OPERATIVO ANUAL 2016**

POA - 2016

8X5	2	8	8.1	54	Aprovechamiento y distribución del agua																
				OCQ	Gestión administrativa y financiera de la Comisión Estatal del Agua																
				1	Apoyo administrativo	Proceso	Trimestral	24	6	6	6	6	6	6	6	6	6	100%	75%		
				2	Apoyo económico a organismos operadores	Gestión	Trimestral	4	1	1	1	1	1	1	1	1	1	100%	75%		
				54	Aprovechamiento y distribución del agua																
				OJ6	Licitación de Obras, Servicios relacionados con la obra, Adquisiciones, Servicios y Arrendamientos																
				1	Realización de contratos	Contrato	Trimestral	4	1	1	1	1	1	1	1	1	1	100%	75%		
				OJM	Convenio, suspensión de trabajos o terminación anticipada del contrato de Obras, Servicios relacionados con la obra, Adquisiciones, Servicios y Arrendamientos																
				2	Realización de convenios, suspensión de trabajos o terminación anticipada del contrato de obras, servicios relacionados con la obra, adquisiciones, servicios y arrendamientos	Documento	Trimestral	4	1	1	1	1	1	1	1	1	1	100%	75%		
				OJP	Revisión de precios unitarios de conceptos no previstos en el catálogo de conceptos del contrato																
				3	Revisión de precios unitarios de conceptos no previstos en el catálogo de conceptos del contrato	Documento	Trimestral	4	1	1	1	1	1	1	1	1	1	100%	75%		
				Total de indicadores	29																

**SISTEMA ESTATAL DE EVALUACIÓN
PROGRAMA OPERATIVO ANUAL 2016**

POA - 2016

* En función de la frecuencia de medición se presentará o no la ficha técnica del indicador.

C.P. JUDITH GUADALUPE NAVARRO SANTOS
DIRECTOR ADMINISTRATIVO


C.P. JUAN CARLOS ENCINAS IBARRA
DIRECTOR GENERAL DE ADMINISTRACIÓN Y FINANZAS



**Fichas técnicas para seguimiento y evaluación de
indicadores de proyectos y procesos
por unidad ejecutora**



**DIRECCIÓN GENERAL DE DESARROLLO
Y FORTALECIMIENTO INSTITUCIONAL**

	GOBIERNO DEL ESTADO DE SONORA FICHA TECNICA PARA SEGUIMIENTO Y EVALUACION DE INDICADORES DE PROYECTOS Y PROCESOS
--	---

NUMERO Y NOMBRE DEL PROGRAMA:		54 - APROVECHAMIENTO Y DISTRIBUCIÓN DEL AGUA	
NOMBRE DEL PROCESO:		DESARROLLO DE LAS CAPACIDADES TÉCNICAS Y OPERATIVAS DE LOS ORGANISMOS OPERADORES DE AGUA DEL ESTADO	
CLAVE PROGRAMATICA:		2111133Q8X1222230I1	
UNIDAD RESPONSABLE:	COMISIÓN ESTATAL DEL AGUA	UNIDAD EJECUTORA:	DIRECCIÓN GENERAL DE DESARROLLO Y FORTALECIMIENTO INSTITUCIONAL
OBJETIVO DEL PROCESO:		AUXILIAR A LOS ORGANISMOS OPERADORES DE AGUA DEL ESTADO, A INCREMENTAR SUS EFICIENCIAS EN LA PRESTACIÓN DE LOS SERVICIOS DE AGUA POTABLE Y ALCANTARILLADO, PARA BENEFICIO DE LAS POBLACIONES DEL ESTADO.	

DATOS DEL INDICADOR

NOMBRE INDICADOR:		ESTUDIOS TARIFARIOS	
UNIDAD DE MEDIDA:	ESTUDIO	TIPO:	ESTRATÉGICO
RESULTADO ESPERADO:		CUMPLIR CON EL 100% DE LAS CAPACITACIONES Y/O ELABORACIONES DE ESTUDIOS TARIFARIOS QUE SOLICITEN LOS ORGANISMOS DE AGUA	
FORMULA CALCULO:		ESTUDIOS TARIFARIOS ELABORADOS/ESTUDIOS TARIFARIOS SOLICITADOS POR LOS ORGANISMOS*100	
INTERPRETACION:		MIDE EL CUMPLIMIENTO EN LA ELABORACIÓN ESTUDIOS TARIFARIOS QUE SOLICITAN LOS ORGANISMOS OPERADORES DE AGUA.	
DIMENSION DEL INDICADOR:	EFICIENCIA	SENTIDO:	ASCENDENTE
VALOR:	NO ACUMULABLE	FRECUENCIA MEDICION:	TRIMESTRAL

AVANCE DEL INDICADOR:				TRIMESTRE			TRIMESTRE 3	SEMAFORO
META ANUAL	AVANCE DEL TRIMESTRE			AVANCE ACUMULADO			AVANCE RESPECTO DE LA META ANUAL	
	PROGRAMADO	ALCANZADO	%	PROGRAMADO	ALCANZADO	%		
8	0	0	100	0	0	100	0	
EVALUACIÓN CUALITATIVA				No hay metas que cumplir en el tercer trimestre.				
PROSPECTIVA				No hay desviaciones que corregir				
FACTOR DE COMPARACIÓN				El avance representa el 0% de la meta trimestral y el 0% de la meta anual.				

C.P. JUDITH GUADALUPE NAVARRO SANTOS
DIRECTOR ADMINISTRATIVO

C.P. JUAN CARLOS ENCINAS IBARRA
DIRECTOR GENERAL DE ADMINISTRACIÓN Y FINANZAS



GOBIERNO DEL ESTADO DE SONORA FICHA TECNICA PARA SEGUIMIENTO Y EVALUACION DE INDICADORES DE PROYECTOS Y PROCESOS

NUMERO Y NOMBRE DEL PROGRAMA:		54 - APROVECHAMIENTO Y DISTRIBUCIÓN DEL AGUA	
NOMBRE DEL PROCESO:		DESARROLLO DE LAS CAPACIDADES TÉCNICAS Y OPERATIVAS DE LOS ORGANISMOS OPERADORES DE AGUA DEL ESTADO	
CLAVE PROGRAMATICA:		2111133Q8X1222230I1	
UNIDAD RESPONSABLE:	COMISIÓN ESTATAL DEL AGUA	UNIDAD EJECUTORA:	DIRECCIÓN GENERAL DE DESARROLLO Y FORTALECIMIENTO INSTITUCIONAL
OBJETIVO DEL PROCESO:		AUXILIAR A LOS ORGANISMOS OPERADORES DE AGUA DEL ESTADO, A INCREMENTAR SUS EFICIENCIAS EN LA PRESTACIÓN DE LOS SERVICIOS DE AGUA POTABLE Y ALCANTARILLADO, PARA BENEFICIO DE LAS POBLACIONES DEL ESTADO.	

DATOS DEL INDICADOR

NOMBRE INDICADOR:		SERVICIO DE DESAZOLVE A REDES DE ALCANTARILLADO SANITARIO	
UNIDAD DE MEDIDA:	SERVICIOS DE MANTENIMIENTO	TIPO:	ESTRATÉGICO
RESULTADO ESPERADO:		CUMPLIR AL 100% CON LOS SERVICIOS DE DESAZOLVE QUE SOLICITEN LOS ORGANISMOS DE AGUA DEL ESTADO	
FORMULA CALCULO:		SERVICIOS DE DESAZOLVE EFECTUADOS/SERVICIOS DE DESAZOLVE SOLICITADOS*100	
INTERPRETACION:		MIDE EL CUMPLIMIENTO EN LOS SERVICIOS DE DESAZOLVE A REDES DE ALCANTARILLADO SANITARIO SOLICITADO POR LOS ORGANISMOS DE ESTADO	
DIMENSION DEL INDICADOR:	EFICIENCIA	SENTIDO:	ASCENDENTE
VALOR:	NO ACUMULABLE	FRECUENCIA MEDICION:	TRIMESTRAL

AVANCE DEL INDICADOR:			TRIMESTRE			TRIMESTRE 3	
META ANUAL	AVANCE DEL TRIMESTRE			AVANCE ACUMULADO			SEMAFORO
	PROGRAMADO	ALCANZADO	%	PROGRAMADO	ALCANZADO	%	
27	6	6	100	18	18	100	66.67
EVALUACIÓN CUALITATIVA			Se llevaron a cabo los trabajos de desazolve de redes de alcantarillado sanitario en los Municipios solicitantes en tiempo y forma, los cuales fueron: Caborca, Agua Prieta, Guaymas, Suaqui Grande, Cumpas y Magdalena.				
PROSPECTIVA			No hay desviaciones que corregir				
FACTOR DE COMPARACIÓN			Los trabajos realizados al tercer trimestre representan el 100% de la meta trimestral y un 66.67% de la meta anual.				

C.P. JUDITH GUADALUPE NAVARRO SANTOS
DIRECTOR ADMINISTRATIVO

C.P. JUAN CARLOS ENCINAS IBARRA
DIRECTOR GENERAL DE ADMINISTRACIÓN Y FINANZAS


**GOBIERNO DEL ESTADO DE SONORA FICHA TECNICA PARA SEGUIMIENTO Y
EVALUACION DE INDICADORES DE PROYECTOS Y PROCESOS**

NUMERO Y NOMBRE DEL PROGRAMA:		54 - APROVECHAMIENTO Y DISTRIBUCIÓN DEL AGUA	
NOMBRE DEL PROCESO:		DESARROLLO DE LAS CAPACIDADES TÉCNICAS Y OPERATIVAS DE LOS ORGANISMOS OPERADORES DE AGUA DEL ESTADO	
CLAVE PROGRAMATICA:		2111133Q8X1222230I1	
UNIDAD RESPONSABLE:	COMISIÓN ESTATAL DEL AGUA	UNIDAD EJECUTORA:	DIRECCIÓN GENERAL DE DESARROLLO Y FORTALECIMIENTO INSTITUCIONAL
OBJETIVO DEL PROCESO:		AUXILIAR A LOS ORGANISMOS OPERADORES DE AGUA DEL ESTADO, A INCREMENTAR SUS EFICIENCIAS EN LA PRESTACIÓN DE LOS SERVICIOS DE AGUA POTABLE Y ALCANTARILLADO, PARA BENEFICIO DE LAS POBLACIONES DEL ESTADO.	

DATOS DEL INDICADOR

NOMBRE INDICADOR:		ASESORIA ADMINISTRATIVA Y FINANCIERA A ORGANISMOS OPERADORES	
UNIDAD DE MEDIDA:	VISITA	TIPO:	ESTRATÉGICO
RESULTADO ESPERADO:		CUMPLIR AL 100% CON LA PARTICIPACIÓN DE JUNTAS DE GOBIERNO A LAS QUE LA COMISIÓN SEA INVITADA POR LOS ORGANISMOS OPERADORES	
FORMULA CALCULO:		INVITACIONES ATENDIDAS/INVITACIONES RECIBIDAS DE LOS ORGANISMOS OPERADORES*100	
INTERPRETACION:		MIDE EL CUMPLIMIENTO EN EL APOYO, ASESORÍA Y PARTICIPACIÓN EN JUNTAS DE GOBIERNO QUE LOS ORGANISMOS LLEVEN A CABO	
DIMENSION DEL INDICADOR:	EFICIENCIA	SENTIDO:	ASCENDENTE
VALOR:	NO ACUMULABLE	FRECUENCIA MEDICION:	TRIMESTRAL

AVANCE DEL INDICADOR:			TRIMESTRE			TRIMESTRE 3	
META ANUAL	AVANCE DEL TRIMESTRE			AVANCE ACUMULADO			SEMAFORO
	PROGRAMADO	ALCANZADO	%	PROGRAMADO	ALCANZADO	%	
18	4	4	100	12	12	100	66.67
EVALUACIÓN CUALITATIVA			Se realizaron reuniones de trabajo y asesoría a los Municipios que enviaron convocatoria para reunión de junta de gobierno, los cuales fueron: Agua Prieta, Nacoziari, Hermosillo y Puerto Peñasco.				
PROSPECTIVA			No hay desviaciones que corregir				
FACTOR DE COMPARACIÓN			Los trabajos realizados al tercer trimestre representan el 100% de la meta trimestral y un 66.67% de la meta anual.				

C.P. JUDITH GUADALUPE NAVARRO SANTOS
DIRECTOR ADMINISTRATIVO

C.P. JUAN CARLOS ENCINAS IBARRA
DIRECTOR GENERAL DE ADMINISTRACIÓN Y FINANZAS



GOBIERNO DEL ESTADO DE SONORA FICHA TECNICA PARA SEGUIMIENTO Y EVALUACION DE INDICADORES DE PROYECTOS Y PROCESOS

NUMERO Y NOMBRE DEL PROGRAMA:		54 - APROVECHAMIENTO Y DISTRIBUCIÓN DEL AGUA	
NOMBRE DEL PROCESO:		DESARROLLO DE LAS CAPACIDADES TÉCNICAS Y OPERATIVAS DE LOS ORGANISMOS OPERADORES DE AGUA DEL ESTADO	
CLAVE PROGRAMATICA:		2111133Q8X1222230I1	
UNIDAD RESPONSABLE:	COMISIÓN ESTATAL DEL AGUA	UNIDAD EJECUTORA:	DIRECCIÓN GENERAL DE DESARROLLO Y FORTALECIMIENTO INSTITUCIONAL
OBJETIVO DEL PROCESO:		AUXILIAR A LOS ORGANISMOS OPERADORES DE AGUA DEL ESTADO, A INCREMENTAR SUS EFICIENCIAS EN LA PRESTACIÓN DE LOS SERVICIOS DE AGUA POTABLE Y ALCANTARILLADO, PARA BENEFICIO DE LAS POBLACIONES DEL ESTADO.	

DATOS DEL INDICADOR

NOMBRE INDICADOR:		CAPACITACIÓN	
UNIDAD DE MEDIDA:	TALLER ESCOLAR	TIPO:	ESTRATÉGICO
RESULTADO ESPERADO:		CUMPLIR AL 100% EN LA REALIZACIÓN DE CURSOS DE CAPACITACIÓN PARA DIRECTIVOS Y PERSONAL DE ORGANISMOS OPERADORES DEL ESTADO	
FORMULA CALCULO:		CURSOS Y/O TALLERES REALIZADOS/CURSOS Y/O TALLERES PROGRAMADOS*100	
INTERPRETACION:		MIDE EL CUMPLIMIENTO EN LA REALIZACIÓN DE CURSOS DE CAPACITACIÓN PARA DIRECTIVOS Y PERSONAL DE LOS ORGANISMOS OPERADORES DEL ESTADO	
DIMENSION DEL INDICADOR:	EFICIENCIA	SENTIDO:	ASCENDENTE
VALOR:	NO ACUMULABLE	FRECUENCIA MEDICION:	TRIMESTRAL

AVANCE DEL INDICADOR:				TRIMESTRE			TRIMESTRE 3	SEMAFORO
META ANUAL	AVANCE DEL TRIMESTRE			AVANCE ACUMULADO			AVANCE RESPECTO DE LA META ANUAL	
	PROGRAMADO	ALCANZADO	%	PROGRAMADO	ALCANZADO	%		
14	3	3	100	10	10	100	71.43	
EVALUACIÓN CUALITATIVA				Se llevaron a cabo los cursos de capacitación programados para los directivos y personal operativo de los organismos operadores, los cuales fueron: Taller de mejoras del sistema comercial, Estructuras tarifarias y Taller informativo programa federal PRODI.				
PROSPECTIVA				No hay desviaciones que corregir				
FACTOR DE COMPARACIÓN				Los trabajos realizados al tercer trimestre representan el 100% de la meta trimestral y un 71.43% de la meta anual.				

C.P. JUDITH GUADALUPE NAVARRO SANTOS
DIRECTOR ADMINISTRATIVO

C.P. JUAN CARLOS ENCINAS IBARRA
DIRECTOR GENERAL DE ADMINISTRACIÓN Y FINANZAS



GOBIERNO DEL ESTADO DE SONORA FICHA TECNICA PARA SEGUIMIENTO Y EVALUACION DE INDICADORES DE PROYECTOS Y PROCESOS

NUMERO Y NOMBRE DEL PROGRAMA:		54 - APROVECHAMIENTO Y DISTRIBUCIÓN DEL AGUA	
NOMBRE DEL PROCESO:		DESARROLLO DE LAS CAPACIDADES TÉCNICAS Y OPERATIVAS DE LOS ORGANISMOS OPERADORES DE AGUA DEL ESTADO	
CLAVE PROGRAMATICA:		2111133Q8X1222230I1	
UNIDAD RESPONSABLE:	COMISIÓN ESTATAL DEL AGUA	UNIDAD EJECUTORA:	DIRECCIÓN GENERAL DE DESARROLLO Y FORTALECIMIENTO INSTITUCIONAL
OBJETIVO DEL PROCESO:		AUXILIAR A LOS ORGANISMOS OPERADORES DE AGUA DEL ESTADO, A INCREMENTAR SUS EFICIENCIAS EN LA PRESTACIÓN DE LOS SERVICIOS DE AGUA POTABLE Y ALCANTARILLADO, PARA BENEFICIO DE LAS POBLACIONES DEL ESTADO.	

DATOS DEL INDICADOR

NOMBRE INDICADOR:		SERVICIO DE VIDEO INSPECCIÓN A REDES	
UNIDAD DE MEDIDA:	SERVICIOS DE MANTENIMIENTO	TIPO:	ESTRATÉGICO
RESULTADO ESPERADO:		CUMPLIR AL 100% CON LA PRESTACIÓN DEL SERVICIO DE VIDEO INSPECCIÓN DE REDES DE AGUA POTABLE Y ALCANTARILLADO QUE SOLICITEN LOS ORGANISMOS OPERADORES	
FORMULA CALCULO:		SERVICIOS DE VIDEO INSPECCIÓN REALIZADOS/SERVICIOS DE VIDEO INSPECCIÓN SOLICITADOS*100	
INTERPRETACION:		MIDE EL CUMPLIMIENTO EN LA REALIZACIÓN DE SERVICIOS DE VIDEO INSPECCIÓN A REDES DE AGUA POTABLE Y ALCANTARILLADO SOLICITADOS POR LOS ORGANISMOS OPERADORES	
DIMENSION DEL INDICADOR:	EFICIENCIA	SENTIDO:	ASCENDENTE
VALOR:	NO ACUMULABLE	FRECUENCIA MEDICION:	TRIMESTRAL

AVANCE DEL INDICADOR:				TRIMESTRE			TRIMESTRE 3	
META ANUAL	AVANCE DEL TRIMESTRE			AVANCE ACUMULADO			AVANCE RESPECTO DE LA META ANUAL	SEMAFORO
	PROGRAMADO	ALCANZADO	%	PROGRAMADO	ALCANZADO	%		
8	2	2	100	6	6	100	75	
EVALUACIÓN CUALITATIVA				Se llevaron a cabo los trabajos de inspección de tuberías en los Municipios solicitantes en tiempo y forma, los cuales fueron: Guaymas y Suaqui Grande.				
PROSPECTIVA				No hay desviaciones que corregir				
FACTOR DE COMPARACIÓN				Los trabajos realizados al segundo trimestre representan el 100% de la meta trimestral y un 75% de la meta anual.				

C.P. JUDITH GUADALUPE NAVARRO SANTOS
DIRECTOR ADMINISTRATIVO

C.P. JUAN CARLOS ENCINAS IBARRA
DIRECTOR GENERAL DE ADMINISTRACIÓN Y FINANZAS



GOBIERNO DEL ESTADO DE SONORA FICHA TECNICA PARA SEGUIMIENTO Y EVALUACION DE INDICADORES DE PROYECTOS Y PROCESOS

NUMERO Y NOMBRE DEL PROGRAMA:		54 - APROVECHAMIENTO Y DISTRIBUCIÓN DEL AGUA	
NOMBRE DEL PROCESO:		DESARROLLO DE LAS CAPACIDADES TÉCNICAS Y OPERATIVAS DE LOS ORGANISMOS OPERADORES DE AGUA DEL ESTADO	
CLAVE PROGRAMATICA:		2111133Q8X1222230I1	
UNIDAD RESPONSABLE:	COMISIÓN ESTATAL DEL AGUA	UNIDAD EJECUTORA:	DIRECCIÓN GENERAL DE DESARROLLO Y FORTALECIMIENTO INSTITUCIONAL
OBJETIVO DEL PROCESO:		AUXILIAR A LOS ORGANISMOS OPERADORES DE AGUA DEL ESTADO, A INCREMENTAR SUS EFICIENCIAS EN LA PRESTACIÓN DE LOS SERVICIOS DE AGUA POTABLE Y ALCANTARILLADO, PARA BENEFICIO DE LAS POBLACIONES DEL ESTADO.	


DATOS DEL INDICADOR

NOMBRE INDICADOR:		SISTEMA DE GESTIÓN	
UNIDAD DE MEDIDA:	ENCUESTA	TIPO:	ESTRATÉGICO
RESULTADO ESPERADO:		CUMPLIR AL 100% CON EL RECABADO DE INFORMACIÓN DE LOS ORGANISMOS OPERADORES DEL ESTADO, PARA EL SISTEMA DE GESTIÓN POR COMPARACIÓN	
FORMULA CALCULO:		CUESTIONARIOS RECABADOS DE LOS ORGANISMOS OPERADORES/CUESTIONARIOS SOLICITADOS A LOS ORGANISMOS OPERADORES*100	
INTERPRETACION:		MIDE LE CUMPLIMIENTO EN EL RECABADO DE INFORMACIÓN PARA EL SISTEMA DE GESTIÓN POR COMPARACIÓN DE LOS ORGANISMOS DE AGUA DEL ESTADO	
DIMENSION DEL INDICADOR:	EFICIENCIA	SENTIDO:	ASCENDENTE
VALOR:	NO ACUMULABLE	FRECUENCIA MEDICION:	TRIMESTRAL

AVANCE DEL INDICADOR:				TRIMESTRE			TRIMESTRE 3	SEMAFORO
META ANUAL	AVANCE DEL TRIMESTRE			AVANCE ACUMULADO			AVANCE RESPECTO DE LA META ANUAL	
	PROGRAMADO	ALCANZADO	%	PROGRAMADO	ALCANZADO	%		
72	0	0	100	72	72	100	100	
EVALUACIÓN CUALITATIVA				No se programó meta para el tercer trimestre ya que se establece su cumplimiento al 100% para el segundo trimestre.				
PROSPECTIVA				No hay desviaciones que corregir				
FACTOR DE COMPARACIÓN				Los cuestionarios recibidos al segundo trimestre representan el 100% de la meta trimestral y un 100% de la meta anual.				

C.P. JUDITH GUADALUPE NAVARRO SANTOS
DIRECTOR ADMINISTRATIVO

C.P. JUAN CARLOS ENCINAS IBARRA
DIRECTOR GENERAL DE ADMINISTRACIÓN Y FINANZAS

	GOBIERNO DEL ESTADO DE SONORA FICHA TECNICA PARA SEGUIMIENTO Y EVALUACION DE INDICADORES DE PROYECTOS Y PROCESOS
--	---

NUMERO Y NOMBRE DEL PROGRAMA:		54 - APROVECHAMIENTO Y DISTRIBUCIÓN DEL AGUA	
NOMBRE DEL PROCESO:		CULTURA DEL AGUA	
CLAVE PROGRAMATICA:		2111133Q8X1222230J4	
UNIDAD RESPONSABLE:	COMISIÓN ESTATAL DEL AGUA	UNIDAD EJECUTORA:	DIRECCIÓN GENERAL DE DESARROLLO Y FORTALECIMIENTO INSTITUCIONAL
OBJETIVO DEL PROCESO:		DIFUNDIR EL CUIDADO Y AHORRO DEL AGUA EN LAS POBLACIONES DEL ESTADO	


DATOS DEL INDICADOR

NOMBRE INDICADOR:		VISITAS DE INSPECCIÓN A ESPACIOS DE CULTURA DEL AGUA	
UNIDAD DE MEDIDA:	VISITA	TIPO:	ESTRATÉGICO
RESULTADO ESPERADO:		CUMPLIR AL 100% CON LA VISITA A 52 ESPACIOS DE CULTURA DEL AGUA EN LOS ORGANISMOS DEL ESTADO	
FORMULA CALCULO:		ESPACIOS DE CULTURA DEL AGUA VISITADOS/ESPACIOS DE CULTURA DEL AGUA PROGRAMADOS PARA VISITA*100	
INTERPRETACION:		MIDE EL CUMPLIMIENTO EN LAS VISITAS DE SUPERVISIÓN A LOS 52 ESPACIOS DE CULTURA DEL AGUA DE LOS ORGANISMOS OPERADORES	
DIMENSION DEL INDICADOR:	EFICIENCIA	SENTIDO:	ASCENDENTE
VALOR:	NO ACUMULABLE	FRECUENCIA MEDICION:	TRIMESTRAL

AVANCE DEL INDICADOR:				TRIMESTRE			TRIMESTRE 3	SEMAFORO
META ANUAL	AVANCE DEL TRIMESTRE			AVANCE ACUMULADO			AVANCE RESPECTO DE LA META ANUAL	
	PROGRAMADO	ALCANZADO	%	PROGRAMADO	ALCANZADO	%		
17	4	4	100	12	12	100	70.59	
EVALUACIÓN CUALITATIVA				Se llevaron a cabo las visitas de inspección a espacios de cultura del agua de acuerdo al programa de trabajo establecido para el segundo trimestre, los espacios visitados fueron: Álamos, Hermosillo, Rayón y Ures.				
PROSPECTIVA				No hay desviaciones que corregir				
FACTOR DE COMPARACIÓN				Las visitas realizadas al tercer trimestre representan al 100% de la meta trimestral y el 70.59% de la meta anual.				

C.P. JUDITH GUADALUPE NAVARRO SANTOS
DIRECTOR ADMINISTRATIVO

C.P. JUAN CARLOS ENCINAS IBARRA
DIRECTOR GENERAL DE ADMINISTRACIÓN Y FINANZAS

	GOBIERNO DEL ESTADO DE SONORA FICHA TECNICA PARA SEGUIMIENTO Y EVALUACION DE INDICADORES DE PROYECTOS Y PROCESOS
--	---

NUMERO Y NOMBRE DEL PROGRAMA:		54 - APROVECHAMIENTO Y DISTRIBUCIÓN DEL AGUA	
NOMBRE DEL PROCESO:		CULTURA DEL AGUA	
CLAVE PROGRAMATICA:		2111133Q8X12222230J4	
UNIDAD RESPONSABLE:	COMISIÓN ESTATAL DEL AGUA	UNIDAD EJECUTORA:	DIRECCIÓN GENERAL DE DESARROLLO Y FORTALECIMIENTO INSTITUCIONAL
OBJETIVO DEL PROCESO:		DIFUNDIR EL CUIDADO Y AHORRO DEL AGUA EN LAS POBLACIONES DEL ESTADO	

DATOS DEL INDICADOR

NOMBRE INDICADOR:		LEVANTAMIENTO Y ACTUALIZACIÓN DE EQUIPO	
UNIDAD DE MEDIDA:	VISITA	TIPO:	ESTRATÉGICO
RESULTADO ESPERADO:		CUMPLIR AL 100% CON EL LEVANTAMIENTO Y ACTUALIZACIÓN DEL EQUIPO CON EL QUE CUENTAN LOS 52 ESPACIOS DE CULTURA DEL AGUA DE LOS ORGANISMOS OPERADORES	
FORMULA CALCULO:		EQUIPO RESGUARDADO/EQUIPO ENTREGADO*100	
INTERPRETACION:		MIDE EL CUMPLIMIENTO DE EL LEVANTAMIENTO Y ACTUALIZACIÓN DEL INVENTARIO DE EQUIPO CON EL QUE SE DOTO A LOS 52 ESPACIOS DE CULTURA DEL AGUA DE LOS ORGANISMOS OPERADORES	
DIMENSION DEL INDICADOR:	EFICIENCIA	SENTIDO:	ASCENDENTE
VALOR:	NO ACUMULABLE	FRECUENCIA MEDICION:	TRIMESTRAL

AVANCE DEL INDICADOR:				TRIMESTRE			TRIMESTRE 3	
META ANUAL	AVANCE DEL TRIMESTRE			AVANCE ACUMULADO			AVANCE RESPECTO DE LA META ANUAL	SEMAFORO
	PROGRAMADO	ALCANZADO	%	PROGRAMADO	ALCANZADO	%		
26	6	0	0	18	12	66.67	46.15	
EVALUACIÓN CUALITATIVA				No se llevaron a cabo las actividades para esta meta ya que se cancelaron los recursos para su realización.				
PROSPECTIVA				Se replanteará la actividad de levantamiento de equipo por otra actividad por definir.				
FACTOR DE COMPARACIÓN				Los inventarios realizados al tercer trimestre representa el 0% de la meta trimestral y el 46.15% de la meta anual.				

C.P. JUDITH GUADALUPE NAVARRO SANTOS
DIRECTOR ADMINISTRATIVO

C.P. JUAN CARLOS ENCINAS IBARRA
DIRECTOR GENERAL DE ADMINISTRACIÓN Y FINANZAS



GOBIERNO DEL ESTADO DE SONORA FICHA TECNICA PARA SEGUIMIENTO Y EVALUACION DE INDICADORES DE PROYECTOS Y PROCESOS

NUMERO Y NOMBRE DEL PROGRAMA:		54 - APROVECHAMIENTO Y DISTRIBUCIÓN DEL AGUA	
NOMBRE DEL PROCESO:		CULTURA DEL AGUA	
CLAVE PROGRAMATICA:		2111133Q8X12222230J4	
UNIDAD RESPONSABLE:	COMISIÓN ESTATAL DEL AGUA	UNIDAD EJECUTORA:	DIRECCIÓN GENERAL DE DESARROLLO Y FORTALECIMIENTO INSTITUCIONAL
OBJETIVO DEL PROCESO:		DIFUNDIR EL CUIDADO Y AHORRO DEL AGUA EN LAS POBLACIONES DEL ESTADO	

DATOS DEL INDICADOR

NOMBRE INDICADOR:		CAPACITACION DE CULTURA DEL AGUA	
UNIDAD DE MEDIDA:	TALLER ESCOLAR	TIPO:	ESTRATÉGICO
RESULTADO ESPERADO:		CUMPLIR AL 100% CON LA REALIZACIÓN DE CURSOS Y/O TALLERES DE CAPACITACIÓN A PERSONAL ENCARGADO DE LOS ESPACIOS DE CULTURA DEL AGUA DE LOS ORGANISMOS OPERADORES DEL ESTADO	
FORMULA CALCULO:		CURSOS Y/O TALLERES REALIZADOS/CURSOS Y/O TALLERES PROGRAMADOS*100	
INTERPRETACION:		MIDE EL CUMPLIMIENTO DE LOS CURSOS Y/O TALLERES REALIZADOS PARA EL PERSONAL ENCARGADO DE LOS ESPACIOS DE CULTURA DEL AGUA DE LOS ORGANISMOS OPERADORES	
DIMENSION DEL INDICADOR:	EFICIENCIA	SENTIDO:	ASCENDENTE
VALOR:	NO ACUMULABLE	FRECUENCIA MEDICION:	TRIMESTRAL

AVANCE DEL INDICADOR:				TRIMESTRE			TRIMESTRE 3	
META ANUAL	AVANCE DEL TRIMESTRE			AVANCE ACUMULADO			AVANCE RESPECTO DE LA META ANUAL	SEMAFORO
	PROGRAMADO	ALCANZADO	%	PROGRAMADO	ALCANZADO	%		
8	2	2	100	6	6	100	75	
EVALUACIÓN CUALITATIVA				Se realizaron los cursos de capacitación programados para el personal de los organismos operadores según programa de trabajo, los cursos realizados fueron: Curso a promotores de cultura del agua en los municipios de Alamos y Rayón.				
PROSPECTIVA				No hay desviaciones que corregir				
FACTOR DE COMPARACIÓN				Los cursos de capacitación realizados al tercer trimestre representan el 100% de la meta trimestral y un 75% de la meta anual.				

C.P. JUDITH GUADALUPE NAVARRO SANTOS
DIRECTOR ADMINISTRATIVO

C.P. JUAN CARLOS ENCINAS IBARRA
DIRECTOR GENERAL DE ADMINISTRACIÓN Y FINANZAS


**GOBIERNO DEL ESTADO DE SONORA FICHA TECNICA PARA SEGUIMIENTO Y
EVALUACION DE INDICADORES DE PROYECTOS Y PROCESOS**

NUMERO Y NOMBRE DEL PROGRAMA:		54 - APROVECHAMIENTO Y DISTRIBUCIÓN DEL AGUA	
NOMBRE DEL PROYECTO:		PROGRAMA DE CULTURA DEL AGUA	
CLAVE PROGRAMATICA:		2111133Q8X122222301S	
UNIDAD RESPONSABLE:	COMISIÓN ESTATAL DEL AGUA	UNIDAD EJECUTORA:	DIRECCIÓN GENERAL DE DESARROLLO Y FORTALECIMIENTO INSTITUCIONAL
OBJETIVO DEL PROYECTO:		REALIZAR APERTURAS Y FORTALECER ESPACIOS DE CULTURA DEL AGUA EN EL ESTADO	
DATOS DEL INDICADOR			
NOMBRE INDICADOR:		EVENTOS DE CULTURA DEL AGUA	
UNIDAD DE MEDIDA:	ACCIÓN	TIPO:	ESTRATÉGICO
RESULTADO ESPERADO:		AUMENTAR LAS ACCIONES DE DIFUSIÓN Y PROMOCIÓN DE LA CULTURA DEL AGUA EN EL ESTADO	
FORMULA CALCULO:		EVENTOS REALIZADOS/EVENTOS PROGRAMADOS	
INTERPRETACION:		NUMERO DE EVENTOS REALIZADOS/EVENTOS PROGRAMADOS * 100	
DIMENSION DEL INDICADOR:	EFICIENCIA	SENTIDO:	ASCENDENTE
VALOR:	NO ACUMULABLE	FRECUENCIA MEDICION:	TRIMESTRAL

AVANCE DEL INDICADOR:				TRIMESTRE			TRIMESTRE 3	SEMAFORO
META ANUAL	AVANCE DEL TRIMESTRE			AVANCE ACUMULADO			AVANCE RESPECTO DE LA META ANUAL	
	PROGRAMADO	ALCANZADO	%	PROGRAMADO	ALCANZADO	%		
4	1	0	0	1	0	0	0	
EVALUACIÓN CUALITATIVA				No se alcanzó la meta programada debido a la falta de recursos considerados para este programa.				
PROSPECTIVA				Se considerará la reprogramación de esta actividad para el cuarto trimestre.				
FACTOR DE COMPARACIÓN				El avance en esta meta representa el 0% de la meta trimestral y el 0% de la meta anual.				

C.P. JUDITH GUADALUPE NAVARRO SANTOS
DIRECTOR ADMINISTRATIVO

C.P. JUAN CARLOS ENCINAS IBARRA
DIRECTOR GENERAL DE ADMINISTRACIÓN Y FINANZAS


**GOBIERNO DEL ESTADO DE SONORA FICHA TECNICA PARA SEGUIMIENTO Y
EVALUACION DE INDICADORES DE PROYECTOS Y PROCESOS**

NUMERO Y NOMBRE DEL PROGRAMA:		54 - APROVECHAMIENTO Y DISTRIBUCIÓN DEL AGUA	
NOMBRE DEL PROYECTO:		PROGRAMA DE CULTURA DEL AGUA	
CLAVE PROGRAMATICA:		2111133Q8X122222301S	
UNIDAD RESPONSABLE:	COMISIÓN ESTATAL DEL AGUA	UNIDAD EJECUTORA:	DIRECCIÓN GENERAL DE DESARROLLO Y FORTALECIMIENTO INSTITUCIONAL
OBJETIVO DEL PROYECTO:		REALIZAR APERTURAS Y FORTALECER ESPACIOS DE CULTURA DEL AGUA EN EL ESTADO	
DATOS DEL INDICADOR			
NOMBRE INDICADOR:		REPRODUCCIÓN DE MATERIAL DIDÁCTICO Y DE DIFUSIÓN	
UNIDAD DE MEDIDA:	PIEZA	TIPO:	ESTRATÉGICO
RESULTADO ESPERADO:		COMPLEMENTAR LAS ACCIONES Y ACTIVIDADES ENFOCADAS A PROMOVER LA CULTURA DEL AGUA EN EL ESTADO	
FORMULA CALCULO:		EJEMPLARES REPRODUCIDOS/EJEMPLARES PROGRAMADOS	
INTERPRETACION:		NUMERO DE EJEMPLARES REPRODUCIDOS/EJEMPLARES PROGRAMADOS * 100	
DIMENSION DEL INDICADOR:	IMPACTO	SENTIDO:	ASCENDENTE
VALOR:	NO ACUMULABLE	FRECUENCIA MEDICION:	TRIMESTRAL

AVANCE DEL INDICADOR:				TRIMESTRE			TRIMESTRE 3	SEMAFORO
META ANUAL	AVANCE DEL TRIMESTRE			AVANCE ACUMULADO			AVANCE RESPECTO DE LA META ANUAL	
	PROGRAMADO	ALCANZADO	%	PROGRAMADO	ALCANZADO	%		
8000	2000	0	0	6000	2000	33.33	25.00	
EVALUACIÓN CUALITATIVA				No se contó con recursos para llevar a cabo las acciones programadas				
PROSPECTIVA				Las actividades programadas para el logro de esta meta se reprogramaran para el cuarto trimestre.				
FACTOR DE COMPARACIÓN				El material entregado representa el 0% de la meta trimestral y el 25% de la meta anual.				

C.P. JUDITH GUADALUPE NAVARRO SANTOS
DIRECTOR ADMINISTRATIVO

C.P. JUAN CARLOS ENCINAS IBARRA
DIRECTOR GENERAL DE ADMINISTRACIÓN Y FINANZAS



**DIRECCIÓN GENERAL DE INFRAESTRUCTURA
HIDRÁULICA URBANA**



GOBIERNO DEL ESTADO DE SONORA FICHA TECNICA PARA SEGUIMIENTO Y EVALUACION DE INDICADORES DE PROYECTOS Y PROCESOS

NUMERO Y NOMBRE DEL PROGRAMA:		54 - APROVECHAMIENTO Y DISTRIBUCIÓN DEL AGUA	
NOMBRE DEL PROCESO:		ELABORACIÓN DE ESTUDIOS Y OBRAS DE INFRAESTRUCTURA HIDRAULICA	
CLAVE PROGRAMATICA:		2111133Q8X2222230JA	
UNIDAD RESPONSABLE:	COMISIÓN ESTATAL DEL AGUA	UNIDAD EJECUTORA:	DIRECCIÓN GENERAL DE INFRAESTRUCTURA HIDRÁULICA URBANA
OBJETIVO DEL PROCESO:		CONTRIBUIR EN LA MODERNIZACIÓN DE LA INFRAESTRUCTURA HIDRÁULICA ESTATAL EN LO REFERENTE A CALIDAD DEL AGUA, SANEAMIENTO, OPERACIÓN, MANTENIMIENTO, SUPERVISIÓN Y CONSTRUCCIÓN DE OBRAS.	

DATOS DEL INDICADOR

NOMBRE INDICADOR:		INDICE DE CUMPLIMIENTO EN LAS ACCIONES ENCAMINADAS A LA INFRAESTRUCTURA HIDRÁULICA	
UNIDAD DE MEDIDA:	ACCIÓN	TIPO:	DE GESTIÓN
RESULTADO ESPERADO:		CUMPLIR AL 100% CON LAS ACCIONES PROGRAMADAS POR LA DIRECCIÓN GENERAL	
FORMULA CALCULO:		(ACCIONES EJECUTADA/ACCIONES PROGRAMADA)*100	
INTERPRETACION:		DETERMINA EL AVANCE DE EJECUCIÓN DEL PROGRAMA	
DIMENSION DEL INDICADOR:	EFICIENCIA	SENTIDO:	ASCENDENTE
VALOR:	NO ACUMULABLE	FRECUENCIA MEDICION:	TRIMESTRAL


AVANCE DEL INDICADOR:				TRIMESTRE			TRIMESTRE 3	
META ANUAL	AVANCE DEL TRIMESTRE			AVANCE ACUMULADO			AVANCE RESPECTO DE LA META ANUAL	SEMAFORO
	PROGRAMADO	ALCANZADO	%	PROGRAMADO	ALCANZADO	%		
4	1	1	100	3	3	100	75	
EVALUACIÓN CUALITATIVA				SE ELABORO PROYECTO DE OBRAS DE MEJORAMIENTO DEL SISTEMA DE AGUA POTABLE EN LA LOCALIDAD DE BACANORA, MPIO. BACANORA, SONORA				
PROSPECTIVA				NO HAY DESVIACIONES QUE CORREGIR				
FACTOR DE COMPARACIÓN				EL AVANCE DEL 3ER. TRIMESTRE ES DEL 100% DE CUMPLIMIENTO DE LA META, Y UN AVANCE CON RESPECTO A LA META ANUAL DEL 75% DE CUMPLIMIENTO				

C.P. JUDITH GUADALUPE NAVARRO SANTOS
DIRECTOR ADMINISTRATIVO

C.P. JUAN CARLOS ENCINAS IBARRA
DIRECTOR GENERAL DE ADMINISTRACIÓN Y FINANZAS



DIRECCIÓN GENERAL DE INFRAESTRUCTURA HIDROAGRÍCOLA

 <p>ESTADO DE SONORA</p>	GOBIERNO DEL ESTADO DE SONORA FICHA TECNICA PARA SEGUIMIENTO Y EVALUACION DE INDICADORES DE PROYECTOS Y PROCESOS
--	---

NUMERO Y NOMBRE DEL PROGRAMA:		54 - APROVECHAMIENTO Y DISTRIBUCIÓN DEL AGUA	
NOMBRE DEL PROCESO:		INFRAESTRUCTURA HIDROAGRICOLA	
CLAVE PROGRAMATICA:		2111133Q8X3222230J3	
UNIDAD RESPONSABLE:	COMISIÓN ESTATAL DEL AGUA	UNIDAD EJECUTORA:	DIRECCIÓN GENERAL DE INFRAESTRUCTURA HIDROAGRÍCOLA
OBJETIVO DEL PROCESO:		EMITIR INFORMACIÓN HIDROMETEOROLOGICA Y ELABORAR PROYECTOS DE INFRAESTRUCTURA HIDROLÓGICA	


DATOS DEL INDICADOR

NOMBRE INDICADOR:		INDICE DE CUMPLIMIENTO EN EL PROGRAMA DE RECOPIACIÓN DE INFORMACIÓN PARA LA EJECUCIÓN DE LAS OBRAS	
UNIDAD DE MEDIDA:	ACCIÓN	TIPO:	PROGRAMÁTICO
RESULTADO ESPERADO:		CONTAR CON INFORMACIÓN DE LOS PARÁMETROS METEOROLÓGICOS E HIDRÁULICOS DE LAS DIFERENTES CUENCAS DEL ESTADO A LA VEZ QUE APROVECHAR LA INFORMACION PARA LA GENERACIÓN DE PROYECTOS DE INFRAESTRUCTURA	
FORMULA CALCULO:		ACCION EJECUTADA / ACCION PROGRAMADA * 100	
INTERPRETACION:		RECOPIACION DE INFORMACIÓN Y ATENCION A SOLICITUDES	
DIMENSION DEL INDICADOR:	EFICIENCIA	SENTIDO:	ASCENDENTE
VALOR:	ACUMULABLE	FRECUENCIA MEDICION:	TRIMESTRAL

AVANCE DEL INDICADOR:				TRIMESTRE			TRIMESTRE 3	SEMAFORO
META ANUAL	AVANCE DEL TRIMESTRE			AVANCE ACUMULADO			AVANCE RESPECTO DE LA META ANUAL	
	PROGRAMADO	ALCANZADO	%	PROGRAMADO	ALCANZADO	%		
16	4	4	100	12	12	100	75	
EVALUACIÓN CUALITATIVA				SE CUMPLIÓ EN TIEMPO Y FORMA CON LA META AL ELABORARSE EXPEDIENTES TÉCNICOS, ASISTIR A REUNIONES DE ORGANISMOS DE CUENCA, ELABORACIÓN DE DIAGNOSTICO DE ESTACIONES METEOROLÓGICAS Y REPORTES DE VISITA DE SUPERVISIÓN				
PROSPECTIVA				NO HAY DESVIACIONES QUE CORREGIR				
FACTOR DE COMPARACIÓN				SE CUMPLIÓ CON EL 100% DEL INDICADOR PROGRAMADO PARA EL TRIMESTRE Y EL 75% DEL ACUMULADO ANUAL				

C.P. JUDITH GUADALUPE NAVARRO SANTOS
DIRECTOR ADMINISTRATIVO

C.P. JUAN CARLOS ENCINAS IBARRA
DIRECTOR GENERAL DE ADMINISTRACIÓN Y FINANZAS

	GOBIERNO DEL ESTADO DE SONORA FICHA TECNICA PARA SEGUIMIENTO Y EVALUACION DE INDICADORES DE PROYECTOS Y PROCESOS
--	---

NUMERO Y NOMBRE DEL PROGRAMA:		54 - APROVECHAMIENTO Y DISTRIBUCIÓN DEL AGUA	
NOMBRE DEL PROYECTO:		OBRAS DE INFRAESTRUCTURA DE AGUA POTABLE Y ALCANTARILLADO EN COMUNIDADES INDÍGENAS	
CLAVE PROGRAMATICA:		2111133Q8X32222301V	
UNIDAD RESPONSABLE:	COMISIÓN ESTATAL DEL AGUA	UNIDAD EJECUTORA:	DIRECCIÓN GENERAL DE INFRAESTRUCTURA HIDROAGRÍCOLA
OBJETIVO DEL PROYECTO:		INCREMENTAR Y/O MANTENER LA COBERTURA DEL SERVICIO DE AGUA POTABLE Y ALCANTARILLADO EN LAS LOCALIDADES INDIGENAS DEL ESTADO DE SONORA	

DATOS DEL INDICADOR

NOMBRE INDICADOR:		INDICE DE CUMPLIMIENTO EN EL PROGRAMA DE CONSTRUCCIÓN DE OBRAS PARA AGUA POTABLE Y ALCANTARILLADO	
UNIDAD DE MEDIDA:	ACCIÓN	TIPO:	PROGRAMÁTICO
RESULTADO ESPERADO:		MAYOR NUMERO DE OBRAS DE INFRAESTRUCTURA PARA AGUA POTABLE Y ALCANTARILLADO A LA POBLACIÓN INDIGENA	
FORMULA CALCULO:		OBRA EJECUTADA / OBRA PROGRAMADA * 100	
INTERPRETACION:		PORCENTAJE DE OBRA CONSTRUIDA RESPECTO A LAS OBRAS PROGRAMADAS	
DIMENSION DEL INDICADOR:	EFICIENCIA	SENTIDO:	ASCENDENTE
VALOR:	ACUMULABLE	FRECUENCIA MEDICION:	TRIMESTRAL

AVANCE DEL INDICADOR:				TRIMESTRE			TRIMESTRE 3	
META ANUAL	AVANCE DEL TRIMESTRE			AVANCE ACUMULADO			AVANCE RESPECTO DE LA META ANUAL	SEMAFORO
	PROGRAMADO	ALCANZADO	%	PROGRAMADO	ALCANZADO	%		
20	6	6	100	12	12	100	60	
EVALUACIÓN CUALITATIVA				SE CUMPLIÓ CON LA META EN TIEMPO Y FORMA CON LA ELABORACIÓN DE 1 PROYECTO DE AGUA POTABLE Y 5 PROYECTOS DE ALCANTARILLADO EN COMUNIDADES INDIGENAS				
PROSPECTIVA				NO HAY DESVIACIONES QUE CORREGIR				
FACTOR DE COMPARACIÓN				SE CUMPLIÓ CON EL 100% DEL INDICADOR PROGRAMADO PARA EL TRIMESTRE Y EL 60% DEL ACUMULADO ANUAL.				

C.P. JUDITH GUADALUPE NAVARRO SANTOS
DIRECTOR ADMINISTRATIVO

C.P. JUAN CARLOS ENCINAS IBARRA
DIRECTOR GENERAL DE ADMINISTRACIÓN Y FINANZAS


**GOBIERNO DEL ESTADO DE SONORA FICHA TECNICA PARA SEGUIMIENTO Y
EVALUACION DE INDICADORES DE PROYECTOS Y PROCESOS**

NUMERO Y NOMBRE DEL PROGRAMA:		54 - APROVECHAMIENTO Y DISTRIBUCIÓN DEL AGUA	
NOMBRE DEL PROYECTO:		MEJORAMIENTO DE CUENCAS	
CLAVE PROGRAMATICA:		2111133Q8X32222301W	
UNIDAD RESPONSABLE:	COMISIÓN ESTATAL DEL AGUA	UNIDAD EJECUTORA:	DIRECCIÓN GENERAL DE INFRAESTRUCTURA HIDROAGRÍCOLA
OBJETIVO DEL PROYECTO:		FORTALECIMIENTO DE COMITÉS TÉCNICOS DE AGUAS SUBTERRÁNEAS Y DE GERENCIAS OPERATIVAS	


DATOS DEL INDICADOR

NOMBRE INDICADOR:		MEJORAMIENTO DE CUENCAS	
UNIDAD DE MEDIDA:	ESTUDIO	TIPO:	PROGRAMÁTICO
RESULTADO ESPERADO:		MEJORAMIENTO DE LOS ORGANISMOS DE CUENCA	
FORMULA CALCULO:		USUARIOS BENEFICIADOS / USUARIOS TOTALES *100	
INTERPRETACION:		USUARIOS BENEFICIADOS	
DIMENSION DEL INDICADOR:	IMPACTO	SENTIDO:	ASCENDENTE
VALOR:	ACUMULABLE	FRECUENCIA MEDICION:	TRIMESTRAL

AVANCE DEL INDICADOR:				TRIMESTRE			TRIMESTRE 3	SEMAFORO
META ANUAL	AVANCE DEL TRIMESTRE			AVANCE ACUMULADO			AVANCE RESPECTO DE LA META ANUAL	
	PROGRAMADO	ALCANZADO	%	PROGRAMADO	ALCANZADO	%		
9	3	3	100	6	6	100	66.66	
EVALUACIÓN CUALITATIVA			LA META SE CUMPLIÓ EN TIEMPO Y FORMA YA QUE SE LLEVARON A CABO TRES ESTUDIOS EN EL ARE DEL COCHORIT					
PROSPECTIVA			NO HAY DESVIACIONES QUE CORREGIR					
FACTOR DE COMPARACIÓN			SE CUMPLIÓ CON EL 100% DEL INDICADOR PROGRAMADO PARA EL TRIMESTRE Y EL 66% DEL ACUMULADO ANUAL					

C.P. JUDITH GUADALUPE NAVARRO SANTOS
DIRECTOR ADMINISTRATIVO

C.P. JUAN CARLOS ENCINAS IBARRA
DIRECTOR GENERAL DE ADMINISTRACIÓN Y FINANZAS

 <p>ESTADO DE SONORA</p>	<p>GOBIERNO DEL ESTADO DE SONORA FICHA TECNICA PARA SEGUIMIENTO Y EVALUACION DE INDICADORES DE PROYECTOS Y PROCESOS</p>
--	--

NUMERO Y NOMBRE DEL PROGRAMA:		54 - APROVECHAMIENTO Y DISTRIBUCIÓN DEL AGUA	
NOMBRE DEL PROYECTO:		PROTECCIÓN A CENTROS DE POBLACIÓN	
CLAVE PROGRAMATICA:		2111133Q8X322223039	
UNIDAD RESPONSABLE:	COMISIÓN ESTATAL DEL AGUA	UNIDAD EJECUTORA:	DIRECCIÓN GENERAL DE INFRAESTRUCTURA HIDROAGRÍCOLA
OBJETIVO DEL PROYECTO:		ELABORACIÓN DE PROYECTOS PARA LA CONSTRUCCIÓN DE OBRAS DE PROTECCIÓN CONTRA INUNDACIONES A CENTROS DE POBLACION	

DATOS DEL INDICADOR

NOMBRE INDICADOR:		HABITANTES BENEFICIADOS	
UNIDAD DE MEDIDA:	ACCIÓN	TIPO:	ESTRATÉGICO
RESULTADO ESPERADO:		PROTEGER A LA POBLACIÓN CONTRA INUNDACIONES	
FORMULA CALCULO:		HABITANTES BENEFICIADOS / HABITANTES PROGRAMADOS *100	
INTERPRETACION:		HABITANTES BENEFICIADOS CON ACCIONES DE PROTECCIÓN CONTRA INUNDACIONES	
DIMENSION DEL INDICADOR:	IMPACTO	SENTIDO:	ASCENDENTE
VALOR:	ACUMULABLE	FRECUENCIA MEDICION:	TRIMESTRAL

AVANCE DEL INDICADOR:				TRIMESTRE			TRIMESTRE 3	SEMAFORO
META ANUAL	AVANCE DEL TRIMESTRE			AVANCE ACUMULADO			AVANCE RESPECTO DE LA META ANUAL	
	PROGRAMADO	ALCANZADO	%	PROGRAMADO	ALCANZADO	%		
3	1	1	100	2	2	100	66.66	
EVALUACIÓN CUALITATIVA			SE CUMPLIÓ LA META PROGRAMADA CON LA ELABORACIÓN DE UN PROYECTO DE PROTECCIÓN EN EL CAMPO SAN BAROLO, EJIDO SAN JUAN					
PROSPECTIVA			NO HAY DESVIACIONES QUE CORREGIR					
FACTOR DE COMPARACIÓN			SE CUMPLIÓ CON EL 100% DEL INDICADOR PROGRAMADO PARA ESTE TRIMESTRE Y EL 66% DEL ACUMULADO ANUAL					

C.P. JUDITH GUADALUPE NAVARRO SANTOS
DIRECTOR ADMINISTRATIVO

C.P. JUAN CARLOS ENCINAS IBARRA
DIRECTOR GENERAL DE ADMINISTRACIÓN Y FINANZAS



DIRECCIÓN GENERAL DE ADMINISTRACIÓN Y FINANZAS



GOBIERNO DEL ESTADO DE SONORA FICHA TECNICA PARA SEGUIMIENTO Y EVALUACION DE INDICADORES DE PROYECTOS Y PROCESOS

NUMERO Y NOMBRE DEL PROGRAMA:		54 - APROVECHAMIENTO Y DISTRIBUCIÓN DEL AGUA	
NOMBRE DEL PROCESO:		GESTIÓN ADMINISTRATIVA Y FINANCIERA DE LA COMISIÓN ESTATAL DEL AGUA	
CLAVE PROGRAMATICA:		2111133Q8X4222230CQ	
UNIDAD RESPONSABLE:	COMISIÓN ESTATAL DEL AGUA	UNIDAD EJECUTORA:	DIRECCIÓN GENERAL DE ADMINISTRACIÓN Y FINANZAS
OBJETIVO DEL PROCESO:		EJECUTAR Y CONTROLAR EL DESARROLLO EFICIENTE DE LOS PROCESOS ASOCIADOS AL MACROPROCESO DE GESTIÓN ADMINISTRATIVA Y FINANCIERA	

DATOS DEL INDICADOR

NOMBRE INDICADOR:		APOYO ADMINISTRATIVO	
UNIDAD DE MEDIDA:	PROCESO	TIPO:	DE GESTIÓN
RESULTADO ESPERADO:		QUE LOS PROCESOS DE APOYO A LAS UNIDADES EJECUTORAS SE REALICEN DE FORMA EFECTIVA.	
FORMULA CALCULO:		PROCESOS CONCLUIDOS / PROCESOS REQUERIDOS*100	
INTERPRETACION:		MIDE EL CUMPLIMIENTO DE LOS PROCESOS DE APOYO ESTABLECIDOS	
DIMENSION DEL INDICADOR:	EFICIENCIA	SENTIDO:	ASCENDENTE
VALOR:	NO ACUMULABLE	FRECUENCIA MEDICION:	TRIMESTRAL

AVANCE DEL INDICADOR:			TRIMESTRE			TRIMESTRE 3	
META ANUAL	AVANCE DEL TRIMESTRE			AVANCE ACUMULADO			SEMAFORO
	PROGRAMADO	ALCANZADO	%	PROGRAMADO	ALCANZADO	%	
24	6	6	100	18	18	100	75

EVALUACIÓN CUALITATIVA

PROCESO 1. ADMINISTRACIÓN Y CONTROL DE RECURSOS HUMANOS.
 Las actividades desarrolladas incluyen administración de la nómina del personal y movimientos de personal, incluyendo una transferencia de recursos de una plaza a SAGARHPA. Se solicitaron prestaciones económicas por otorgar para personal de base. Al cierre del trimestre se cuenta con una plantilla de 111 plazas ocupadas. Se hicieron los pagos de prestaciones económicas y sociales al personal de base. Se recibió resultado de evaluación al desempeño y se actualizaron las estructuras orgánicas.

PROCESO 2. ADMINISTRACIÓN Y CONTROL DE RECURSOS MATERIALES Y TECNOLÓGICOS.

- Recursos materiales: Control del parque vehicular, control de activos y control e inventario del archivo de concentración.
- Recursos tecnológicos: Se realizaron reuniones el organismo operador Guaymas-Empalme para resolver problemas del Sistema de Administración Comercial (SAC). Se actualizaron los servicios de internet. Se instaló reloj checador en la planta potabilizadora sur en apoyo al Fondo de Operación de Obras Sonora SI. Se instaló videocámara en la sala de Juntas Tepupa para la transmisión de aperturas y fallos de procesos de licitación. Se desarrolló un sistema de seguimiento de requisiciones para el departamento de servicios generales. Se continuó con las acciones de mantenimiento preventivo y correctivo a equipo de cómputo.

PROCESO 3. ADMINISTRACIÓN Y CONTROL DE RECURSOS FINANCIEROS.
 Se continuó con el seguimiento y control de ingresos y egresos de la entidad.

PROCESO 4. ASUNTOS JURÍDICOS.
 Asesoría y apoyo jurídico: se atendieron diversos asuntos, entre ellos asesorías a distintas áreas administrativas de la entidad, seguimiento a juicios de amparo, atención a consultas ciudadanas, elaboración de convenios de coordinación, certificación de documentos, atención de Infomex. Elaboración y revisión de contratos y convenios. Se brindó a asesoría y apoyo jurídico a los distintos organismos operadores de agua potable.


PROCESO 5. PLANEACIÓN Y EVALUACIÓN DE LAS ACTIVIDADES PÚBLICAS Y RENDICIÓN DE CUENTAS.

- Planeación y evaluación: Reuniones con presidentes municipales para atender sus necesidades en materia de agua; reunión con directores de área para dar seguimiento asuntos

	<p>específicos y revisar situación financiera.</p> <ul style="list-style-type: none"> • Evaluación de desempeño institucional: se actualizaron los avances al 2º trimestre en el SIEGESON, integración y validación de avance programático de indicadores de procesos y proyectos en el Sistema de Evaluación del Desempeño (SED) y se integraron los avances de metas en el formato ETCA-III-15-A. • Control de actividades públicas: Durante julio y agosto se actualizó el Sistema de información de Recursos Gubernamentales al 2º trimestre 2016 y durante septiembre se atendieron las observaciones derivadas de la revisión efectuada por OCDA sobre el SIR. En el Sistema de Evidencias se registraron 14 contratos de obra pública, 11 contratos de servicios relacionados con obra, 1 contrato de adquisiciones y 3 contratos de servicios profesionales. Así mismo, se atendieron auditorías y de dio seguimiento a las observaciones derivadas de diversas revisiones del OCDA e ISAF. • Rendición de cuentas: elaboración y presentación del 2º informe trimestral 2016 (de la Cuenta Pública); actualización de publicaciones mensuales (julio a septiembre) de información pública básica en el portal de transparencia e integración de informe de actualizaciones correspondientes al 3º trimestre 2016, para el instituto Sonorense de Transparencia y Acceso a la Información. Se realizó en el mes de junio la sesión ordinaria de Junta de Gobierno para la presentación del informe de trabajo correspondiente al 2º trimestre de 2016. <p>PROCESO 6. FISCALIZACIÓN DEL ÓRGANO DE CONTROL Y DESARROLLO ADMINISTRATIVO. Las actividades de fiscalización de la CEA y el FOOSI por parte del OCDA incluyeron: evaluación del portal de transparencia, verificación al cumplimiento de contratos, revisión de la información integrada al sistema de información de recursos gubernamentales, realización de auditorías directas y seguimiento a observaciones y seguimiento a observaciones de Cuenta Pública.</p>
<p>PROSPECTIVA</p>	<p>No hay desviaciones que corregir.</p>
<p>FACTOR DE COMPARACIÓN</p>	<p>Se cumplió al 100% con el avance del indicador programado en el trimestre y se alcanzó el avance acumulado anual del 75% originalmente programado.</p>

C.P. JUDITH GUADALUPE NAVARRO SANTOS
DIRECTOR ADMINISTRATIVO

C.P. JUAN CARLOS ENCINAS IBARRA
DIRECTOR GENERAL DE ADMINISTRACIÓN Y FINANZAS

	GOBIERNO DEL ESTADO DE SONORA FICHA TECNICA PARA SEGUIMIENTO Y EVALUACION DE INDICADORES DE PROYECTOS Y PROCESOS
--	---

NUMERO Y NOMBRE DEL PROGRAMA:		54 - APROVECHAMIENTO Y DISTRIBUCIÓN DEL AGUA	
NOMBRE DEL PROCESO:		GESTIÓN ADMINISTRATIVA Y FINANCIERA DE LA COMISIÓN ESTATAL DEL AGUA	
CLAVE PROGRAMATICA:		2111133Q8X4222230CQ	
UNIDAD RESPONSABLE:	COMISIÓN ESTATAL DEL AGUA	UNIDAD EJECUTORA:	DIRECCIÓN GENERAL DE ADMINISTRACIÓN Y FINANZAS
OBJETIVO DEL PROCESO:		EJECUTAR Y CONTROLAR EL DESARROLLO EFICIENTE DE LOS PROCESOS ASOCIADOS AL MACROPROCESO DE GESTIÓN ADMINISTRATIVA Y FINANCIERA	

DATOS DEL INDICADOR

NOMBRE INDICADOR:		APOYO ECONOMICO A ORGANISMOS OPERADORES	
UNIDAD DE MEDIDA:	GESTIÓN	TIPO:	DE GESTIÓN
RESULTADO ESPERADO:		CUMPLIR AL 100% CON LA GESTIÓN DE RECURSOS PARA LA OPERACIÓN DE VARIOS ORGANISMOS OPERADORES DE AGUA POTABLE Y ALCANTARILADO	
FORMULA CALCULO:		(APOYOS RECIBIOS / APOYOS GESTIONADOS)*100	
INTERPRETACION:		MIDE EL INDICE DE CUMPLIMIENTO DE LA GESTIÓN DE APOYO PARA LOS ORGANISMOS OPERADORES	
DIMENSION DEL INDICADOR:	EFICIENCIA	SENTIDO:	ASCENDENTE
VALOR:	NO ACUMULABLE	FRECUENCIA MEDICION:	TRIMESTRAL

AVANCE DEL INDICADOR:				TRIMESTRE			TRIMESTRE 3	SEMAFORO
META ANUAL	AVANCE DEL TRIMESTRE			AVANCE ACUMULADO			AVANCE RESPECTO DE LA META ANUAL	
	PROGRAMADO	ALCANZADO	%	PROGRAMADO	ALCANZADO	%		
4	1	1	100	3	3	100	100	

EVALUACIÓN CUALITATIVA	Se gestionaron apoyos económicos y subsidios para los órganos desconcentrados de la Comisión, ante la Secretaría de Hacienda, con el objeto de contar con la solvencia presupuestaria que garantice la continuidad en la prestación del servicio de agua potable, alcantarillado y saneamiento, que se complementa con acciones de monitoreo de cloro residual que aseguren la desinfección del agua y la salud pública; la continuidad en la micromedición para servicios domésticos y comerciales que permita la recaudación justa por el consumo de agua; la continuidad en la actualización del padrón de usuarios que permita tener un control de las tomas existentes, los medidores instalados y volúmenes servidos que permitan incrementar la recaudación justa y puntual, y por consecuencia, la aplicación de los recursos recaudado para la mejora continua de este servicio público.
PROSPECTIVA	No hay desviaciones que corregir.
FACTOR DE COMPARACIÓN	Se cumplió al 100% con el avance del indicador programado en el trimestre y se alcanzó el avance acumulado anual del 75% originalmente programado.

C.P. JUDITH GUADALUPE NAVARRO SANTOS
DIRECTOR ADMINISTRATIVO

C.P. JUAN CARLOS ENCINAS IBARRA
DIRECTOR GENERAL DE ADMINISTRACIÓN Y FINANZAS



**DIRECCIÓN GENERAL DE COSTOS,
CONCURSOS Y CONTRATOS**



GOBIERNO DEL ESTADO DE SONORA FICHA TECNICA PARA SEGUIMIENTO Y EVALUACION DE INDICADORES DE PROYECTOS Y PROCESOS

NUMERO Y NOMBRE DEL PROGRAMA:		54 - APROVECHAMIENTO Y DISTRIBUCIÓN DEL AGUA	
NOMBRE DEL PROCESO:		LICITACIÓN DE OBRAS, SERVICIOS RELACIONADOS CON LA OBRA, ADQUISICIONES, SERVICIOS Y ARRENDAMIENTOS.	
CLAVE PROGRAMATICA:		2111133Q8X5222230J6	
UNIDAD RESPONSABLE:	COMISIÓN ESTATAL DEL AGUA	UNIDAD EJECUTORA:	DIRECCIÓN GENERAL DE CONCURSOS, COSTOS Y CONTRATOS
OBJETIVO DEL PROCESO:		FORMALIZAR Y TRANSPARENTAR LOS ACTOS PARA LA ADJUDICACIÓN Y CELEBRACIÓN DE CONTRATOS SOBRE OBRAS, SERVICIOS RELACIONADOS CON LA OBRA, ADQUISICIONES, SERVICIOS Y ARRENDAMIENTOS CON LA NORMATIVIDAD APLICABLE	


DATOS DEL INDICADOR

NOMBRE INDICADOR:		REALIZACION DE CONTRATOS	
UNIDAD DE MEDIDA:	CONTRATO	TIPO:	ESTRATÉGICO
RESULTADO ESPERADO:		REALIZAR EL MAYOR PORCENTAJE DE LOS CONTRATOS.	
FORMULA CALCULO:		(OBRAS CONTRATADAS/OBRAS SOLICITADAS)*100	
INTERPRETACION:		MIDE LOS CONTRATOS REALIZADOS EN %. DEBE SER MAYOR O IGUAL A 70%	
DIMENSION DEL INDICADOR:	EFICIENCIA	SENTIDO:	ASCENDENTE
VALOR:	NO ACUMULABLE	FRECUENCIA MEDICION:	TRIMESTRAL

AVANCE DEL INDICADOR:				TRIMESTRE			TRIMESTRE 3	SEMAFORO
META ANUAL	AVANCE DEL TRIMESTRE			AVANCE ACUMULADO			AVANCE RESPECTO DE LA META ANUAL	
	PROGRAMADO	ALCANZADO	%	PROGRAMADO	ALCANZADO	%		
4	1	1	100	3	3	100	75	
EVALUACIÓN CUALITATIVA				SE INFORMA, MEDIANTE ESTE DOCUMENTO, QUE DURANTE EL TRIMESTRE EN REFERENCIA SE REALIZARON 26 PROCEDIMIENTOS DE CONTRATACIÓN DE LOS CUALES SE OBTUVIERON 26 CONTRATOS DE LOS QUE SE ENVÍA FOTOCOPIA A LA SECRETARIA DE HACIENDA, SAGARHPA Y CONTRALORÍA GENERAL DEL ESTADO				
PROSPECTIVA				NO HAY DESVIACIONES QUE CORREGIR				
FACTOR DE COMPARACIÓN				SE CUMPLIÓ AL 100% CON EL INDICADOR RESPECTO AL VALOR PROGRAMADO PARA EL TRIMESTRE Y AL 100% CON EL VALOR ACUMULADO ANUAL PROGRAMADO EN 75%				

C.P. JUDITH GUADALUPE NAVARRO SANTOS
DIRECTOR ADMINISTRATIVO

C.P. JUAN CARLOS ENCINAS IBARRA
DIRECTOR GENERAL DE ADMINISTRACIÓN Y FINANZAS

 <p>ESTADO DE SONORA</p>	<p>GOBIERNO DEL ESTADO DE SONORA FICHA TECNICA PARA SEGUIMIENTO Y EVALUACION DE INDICADORES DE PROYECTOS Y PROCESOS</p>
--	--


NUMERO Y NOMBRE DEL PROGRAMA:		54 - APROVECHAMIENTO Y DISTRIBUCIÓN DEL AGUA	
NOMBRE DEL PROCESO:		CONVENIO, SUSPENSIÓN DE TRABAJOS O TERMINACIÓN ANTICIPADA DEL CONTRATO DE OBRAS, SERVICIOS RELACIONADOS CON LA OBRA, ADQUISICIONES, SERVICIOS Y ARRENDAMIENTOS	
CLAVE PROGRAMATICA:		2111133Q8X5222230JM	
UNIDAD RESPONSABLE:	COMISIÓN ESTATAL DEL AGUA	UNIDAD EJECUTORA:	DIRECCIÓN GENERAL DE CONCURSOS, COSTOS Y CONTRATOS
OBJETIVO DEL PROCESO:		FORMALIZAR LA CELEBRACIÓN DE CONVENIO, SUSPENSIÓN DE TRABAJOS O TERMINACIÓN ANTICIPADA DEL CONTRATO DE OBRAS, SERVICIOS RELACIONADOS CON LA OBRA, ADQUISICIONES, SERVICIOS Y ARRENDAMIENTOS CON LA NORMATIVIDAD APLICABLE	

DATOS DEL INDICADOR			
NOMBRE INDICADOR:		REALIZACIÓN DE CONVENIOS, SUSPENSIÓN DE TRABAJOS O TERMINACIÓN ANTICIPADA DEL CONTRATO DE OBRAS, SERVICIOS RELACIONADOS CON LA OBRA, ADQUISICIONES, SERVICIOS Y ARRENDAMIENTOS	
UNIDAD DE MEDIDA:	DOCUMENTO	TIPO:	ESTRATÉGICO
RESULTADO ESPERADO:		LA CELEBRACIÓN DE CONVENIO, SUSPENSIÓN DE TRABAJOS O TERMINACIÓN ANTICIPADA DEL CONTRATO DE OBRAS, SERVICIOS RELACIONADOS CON LA OBRA, ADQUISICIONES, SERVICIOS Y ARRENDAMIENTOS	
FORMULA CALCULO:		(DOCUMENTOS GENERADOS/DOCUMENTOS SOLICITADOS)*100	
INTERPRETACION:		MIDE LOS DOCUMENTOS REALIZADOS EN % DEBE SER MAYOR O IGUAL A 70%	
DIMENSION DEL INDICADOR:	EFICIENCIA	SENTIDO:	ASCENDENTE
VALOR:	NO ACUMULABLE	FRECUENCIA MEDICION:	TRIMESTRAL

AVANCE DEL INDICADOR:				TRIMESTRE			TRIMESTRE 3	SEMAFORO
META ANUAL	AVANCE DEL TRIMESTRE			AVANCE ACUMULADO			AVANCE RESPECTO DE LA META ANUAL	
	PROGRAMADO	ALCANZADO	%	PROGRAMADO	ALCANZADO	%		
4	1	1	100	3	3	100	75	
EVALUACIÓN CUALITATIVA				PARA EL CUMPLIMIENTO DE ESTE INDICADOR, SE REALIZA ESTE INFORME MEDIANTE EL CUAL SE NOTIFICA, QUE DURANTE EL TRIMESTRE EN REFERENCIA SE REALIZARON 5 CONVENIOS, 0 TERMINACIONES ANTICIPADAS Y 0 SUSPENSIÓN DE TRABAJOS, EN SU CASO DE ESTOS SE ENVÍA FOTOCOPIA A ÁREA EJECUTORA PARA SEGUIMIENTO Y CONTROL CORRESPONDIENTE				
PROSPECTIVA				NO HAY DESVIACIONES QUE CORREGIR				
FACTOR DE COMPARACIÓN				SE CUMPLIÓ AL 100% CON EL INDICADOR RESPECTO AL VALOR PROGRAMADO PARA EL TRIMESTRE Y AL 100% CON EL VALOR ACUMULADO ANUAL PROGRAMADO EN 75%				

C.P. JUDITH GUADALUPE NAVARRO SANTOS
DIRECTOR ADMINISTRATIVO

C.P. JUAN CARLOS ENCINAS IBARRA
DIRECTOR GENERAL DE ADMINISTRACIÓN Y FINANZAS

 <p>ESTADO DE SONORA</p>	GOBIERNO DEL ESTADO DE SONORA FICHA TECNICA PARA SEGUIMIENTO Y EVALUACION DE INDICADORES DE PROYECTOS Y PROCESOS
--	---

NUMERO Y NOMBRE DEL PROGRAMA:		54 - APROVECHAMIENTO Y DISTRIBUCIÓN DEL AGUA	
NOMBRE DEL PROCESO:		REVISIÓN DE PRECIOS UNITARIOS DE CONCEPTOS NO PREVISTOS EN EL CATÁLOGO DE CONCEPTOS DEL CONTRATO.	
CLAVE PROGRAMATICA:		2111133Q8X5222230JP	
UNIDAD RESPONSABLE:	COMISIÓN ESTATAL DEL AGUA	UNIDAD EJECUTORA:	DIRECCIÓN GENERAL DE CONCURSOS, COSTOS Y CONTRATOS
OBJETIVO DEL PROCESO:		REVISAR LOS PRECIOS UNITARIOS DE CONCEPTOS NO PREVISTOS EN EL CATÁLOGO DE CONCEPTOS DEL CONTRATO CON LA NORMATIVIDAD APLICABLE	

DATOS DEL INDICADOR

NOMBRE INDICADOR:		REVISIÓN DE PRECIOS UNITARIOS DE CONCEPTOS NO PREVISTOS EN EL CATÁLOGO DE CONCEPTOS DEL CONTRATO	
UNIDAD DE MEDIDA:	DOCUMENTO	TIPO:	ESTRATÉGICO
RESULTADO ESPERADO:		REVISAR PRECIOS UNITARIOS DE CONCEPTOS NO PREVISTOS EN EL CATÁLOGO DE CONCEPTOS DEL CONTRATO	
FORMULA CALCULO:		(PRECIOS REVISADOS/PRECIOS SOLICITADOS) * 100	
INTERPRETACION:		MIDE LOS CONTRATOS REALIZADOS EN %. DEBE SER MAYOR O IGUAL A 70%	
DIMENSION DEL INDICADOR:	IMPACTO	SENTIDO:	ASCENDENTE
VALOR:	NO ACUMULABLE	FRECUENCIA MEDICION:	TRIMESTRAL

AVANCE DEL INDICADOR:				TRIMESTRE			TRIMESTRE 3	SEMAFORO
META ANUAL	AVANCE DEL TRIMESTRE			AVANCE ACUMULADO			AVANCE RESPECTO DE LA META ANUAL	
	PROGRAMADO	ALCANZADO	%	PROGRAMADO	ALCANZADO	%		
4	1	1	100	3	3	100	75	
EVALUACIÓN CUALITATIVA				SE INTEGRO Y DISTRIBUYO EL DOCUMENTO QUE CONTIENE EL CATALOGO DE PRECIOS UNITARIOS ENTRE LAS UNIDADES ADMINISTRATIVAS DE LA CEA, SE ENVIÓ EN ARCHIVO DIGITAL, PARA LA REALIZACIÓN DE PRESUPUESTOS EN LAS ÁREAS DE PROYECTOS, ASÍ COMO PARA LA VERIFICACIÓN DE PRECIOS EN OBRA POR LAS ÁREAS DE SUPERVISIÓN				
PROSPECTIVA				NO HAY DESVIACIONES QUE CORREGIR				
FACTOR DE COMPARACIÓN				SE CUMPLIÓ AL 100% CON EL INDICADOR RESPECTO AL VALOR PROGRAMADO PARA EL TRIMESTRE Y AL 100% CON EL VALOR ACUMULADO ANUAL PROGRAMADO EN 75%				

C.P. JUDITH GUADALUPE NAVARRO SANTOS
DIRECTOR ADMINISTRATIVO

C.P. JUAN CARLOS ENCINAS IBARRA
DIRECTOR GENERAL DE ADMINISTRACIÓN Y FINANZAS