



PROGRAMA OPERATIVO ANUAL 2016

AVANCE AL CUARTO TRIMESTRE

- 1) Resumen de indicadores por unidad Ejecutora

- 2) Fichas técnicas para seguimiento y evaluación de indicadores de proyectos y procesos

Enero de 2017



Resumen de indicadores por unidad ejecutora

**SISTEMA ESTATAL DE EVALUACIÓN
PROGRAMA OPERATIVO ANUAL 2016**

ETCA III-15-A
POA - 2016

Unidad Responsable	COMISIÓN ESTATAL DEL AGUA	Trimestre: 4o.
---------------------------	---------------------------	-----------------------

Información Programática

Unidad Ejecutora	Eje Rector	Reto	Estrategia	Prog. Estatal	Proceso	Indicador	Descripción	Unidad de Medida	*Frecuencia de medición	Programado				Modificado				Alcanzado				Total Acumulado	% Avance Anual		
										Meta Anual	I TRIM	II TRIM	III TRIM	IV TRIM	I TRIM	II TRIM	III TRIM	IV TRIM	I TRIM	II TRIM	III TRIM			IV TRIM	
8X1	2	7					Dirección General de Desarrollo y Fortalecimiento Institucional Sonora y ciudades con calidad de vida Institucionalizar las políticas para un mejor aprovechamiento y distribución del agua Distribuir el agua de manera eficiente y equitativa entre los diferentes usos y usuarios, estableciendo un equilibrio tal que considere las diferencias y la prioridad que los beneficios sociales debieran tener sobre los económicos. Aprovechamiento y distribución del agua Desarrollo de las capacidades técnicas y operativas de los organismos operadores de agua del estado																		
			7.1		54	011																			
							Estudios Tarifarios	Estudio	Trimestral	8	0	0	0	8	0	0	0	8	0	0	0	8	8	100.00	
							Servicio de desazolve a redes de alcantarillado sanitario	Servicio de Mantenimiento	Trimestral	27	6	6	6	9	6	6	6	9	6	6	6	9	27	100.00	
							Asesoría administrativa y financiera a organismos operadores	Visita	Trimestral	18	4	4	4	6	4	4	4	6	4	4	4	6	18	100.00	
							Capacitación	Taller	Trimestral	14	4	3	3	4	4	3	3	4	4	3	3	4	14	100.00	
							Servicio de video inspección a redes	Servicio de Mantenimiento	Trimestral	8	2	2	2	2	2	2	2	2	2	2	2	2	8	100.00	
						014	Sistema de Gestión Cultura del Agua	Encuesta	Trimestral	72	30	42	0	0	30	42	0	0	30	42	0	0	72	100.00	
							Visitas de inspección a espacios de cultura del agua	Visita	Trimestral	17	4	4	4	5	4	4	4	5	4	4	4	5	17	100.00	

**SISTEMA ESTATAL DE EVALUACIÓN
PROGRAMA OPERATIVO ANUAL 2016**

**ETCA III-15-A
POA - 2016**

Unidad Ejecutora	Eje Rector	Reto	Estrategia	Prog. Estatal	Proceso	Indicador	Descripción	Unidad de Medida	*Frecuencia de medición	Programado				Modificado				Alcanzado				Total Acumulado	% Avance Anual					
										Meta Anual	I TRIM	II TRIM	III TRIM	IV TRIM	I TRIM	II TRIM	III TRIM	IV TRIM	I TRIM	II TRIM	III TRIM			IV TRIM				
8X2	2	8	8.1	54	01S	8	Levantamiento y actualización de equipo	Visita	Trimestral	26	6	6	6	8	6	6	0	0	6	6	0	0	12	46.15				
						9	Capacitación de cultura del agua	Taller escolar	Trimestral	8	2	2	2	2	2	2	2	2	2	2	2	2	2	2	8	100.00		
						10	Programa de Cultura del Agua	Área	Anual	20	0	0	0	20	0	0	0	0	0	0	0	0	0	0	0	0	0.00	
						11	Eventos de Cultura del Agua	Acción	Trimestral	4	1	1	1	1	0	0	0	0	0	0	0	0	0	0	0	0	0.00	
						12	Reproducción de material didáctico y de difusión	Pieza	Trimestral	8000	2000	2000	2000	2000	2000	0	0	0	2000	0	0	0	2000	0	0	2000	25.00	
						13	Suministro e instalación de micro medidores	Micromedida	Anual	2500	0	0	0	2500	0	0	0	2500	0	0	0	2500	0	0	2500	2500	100.00	
						Dirección General de Infraestructura Hidráulica Urbana Sonora y ciudades con calidad de vida Impulso al abastecimiento y calidad del agua Fortalecer el abastecimiento de agua y acceso a servicios de agua potable, alcantarillado y saneamiento, así como para la producción agrícola Aprovechamiento y distribución del agua Elaboración de estudios y obras de infraestructura hidráulica																						
						1	Índice de cumplimiento en acciones encaminadas a la infraestructura Hidráulica	Acción	Trimestral	4	1	1	1	1	1	1	1	1	1	1	1	1	1	1	1	1	4	100.00
						2	Índice de cobertura del servicio de agua potable	Porcentaje	Anual	97	0	0	0	97	0	0	0	97	0	0	0	97	0	0	0	97	97	100.00
						3	Índice de cumplimiento en la construcción de infraestructura de agua potable	Sistema de agua potable	Anual	11	0	0	0	11	0	0	0	11	0	0	0	11	0	0	0	11	11	100.00
						4	Índice de cloración para desinfección del agua de uso doméstico	Porcentaje	Anual	98	0	0	0	98	0	0	0	98	0	0	0	98	0	0	0	98	98	100.00

**SISTEMA ESTATAL DE EVALUACIÓN
PROGRAMA OPERATIVO ANUAL 2016**

**ETCA III-15-A
POA - 2016**

Unidad Ejecutora	Eje Rector	Reto	Estrategia	Prog. Estatal	Proceso	Indicador	Descripción	Unidad de Medida	*Frecuencia de medición	Programado				Modificado				Alcanzado				Total Acumulado	% Avance Anual		
										Meta Anual	I TRIM	II TRIM	III TRIM	IV TRIM	I TRIM	II TRIM	III TRIM	IV TRIM	I TRIM	II TRIM	III TRIM			IV TRIM	
8X3	2	8	8.1	54	01T	Construcción de Infraestructura para alcantarillado y saneamiento	Construcción / Obra	Anual	7	0	0	0	7	0	0	0	0	0	0	0	0	0	0	0.00	
					5	Índice de cumplimiento de la construcción de infraestructura para drenaje y alcantarillado			91	0	0	0	91	0	0	0	91	0	0	0	91	91	100.00		
					6	Índice de cobertura de drenaje en el Estado			Proyecto	Anual	9	0	0	0	9	0	0	0	9	0	0	0	9	9	100.00
					01U	Elaboración de estudios y proyectos para obras de infraestructura hidráulica					7	0	0	0	7	0	0	0	7	0	0	7	7	100.00	
					7	Índice de cumplimiento en las acciones encaminadas a la infraestructura hidráulica					16	3	5	4	4	3	5	4	4	3	5	4	4	16	100.00
					0J3	Infraestructura Hidroagrícola					20	0	6	6	8	0	6	6	8	0	6	6	8	20	100.00
01V	Obras de infraestructura de agua potable y alcantarillado en comunidades indígenas	20	0	6	6	8	0	6	6	8	0	6	6	8	20	100.00									
8.2	Lograr el manejo integral y sustentable del agua en cuencas y acuíferos																								

**SISTEMA ESTATAL DE EVALUACIÓN
PROGRAMA OPERATIVO ANUAL 2016**

**ETCA III-15-A
POA - 2016**

Unidad Ejecutora	Eje Rector	Reto	Estrategia	Prog. Estatal	Proceso	Indicador	Descripción	Unidad de Medida	*Frecuencia de medición	Programado				Modificado				Alcanzado				Total Acumulado	% Avance Anual		
										Meta Anual	I TRIM	II TRIM	III TRIM	IV TRIM	I TRIM	II TRIM	III TRIM	IV TRIM	I TRIM	II TRIM	III TRIM			IV TRIM	
8X4	2	8	8.1	54	01W		Mejoramiento de cuencas	Estudio	Trimestral	9	0	3	3	3	0	3	3	5	0	3	3	5	11	122.22	
					3	Mejoramiento de cuencas																			
					039		Protección a centros de población	Acción	Trimestral	3	0	1	1	1	0	1	1	1	0	1	1	1	1	3	100.00
					4	Habitantes beneficiados																			
8X5	2	8	8.1	54	0CQ		Gestión administrativa y financiera de la Comisión Estatal del Agua	Proceso	Trimestral	24	6	6	6	6	6	6	6	6	6	6	6	6	24	100.00	
					1	Apoyo administrativo																			
					016		Licitación de Obras, Servicios relacionados con la obra, Adquisiciones, Servicios y Arrendamientos	Gestión	Trimestral	4	1	1	1	1	1	1	1	1	1	1	1	1	1	4	100.00
					2	Apoyo económico a organismos operadores																			
		Fortalecer el abastecimiento de agua y acceso a servicios de agua potable, alcantarillado y saneamiento, así como para la producción agrícola																							
							Aprovechamiento y distribución del agua																		
							Realización de contratos	Contrato	Trimestral	4	1	1	1	1	1	1	1	1	1	1	1	4	100.00		

**SISTEMA ESTATAL DE EVALUACIÓN
PROGRAMA OPERATIVO ANUAL 2016**

**ETCA III-15-A
POA - 2016**

Unidad Ejecutora	Eje Rector	Reto	Estrategia	Prog. Estatal	Proceso	Indicador	Descripción	Unidad de Medida	*Frecuencia de medición	Programado				Modificado				Alcanzado				Total Acumulado	% Avance Anual	
										Meta Anual	I TRIM	II TRIM	III TRIM	IV TRIM	I TRIM	II TRIM	III TRIM	IV TRIM	I TRIM	II TRIM	III TRIM			IV TRIM
					OJM		Convenio, suspensión de trabajos o terminación anticipada del contrato de Obras, Servicios relacionados con la obra, Adquisiciones, Servicios y Arrendamientos																	
						2	Realización de convenios, suspensión de trabajos o terminación anticipada del contrato de obras, servicios relacionados con la obra, adquisiciones, servicios y arrendamientos	Documento	Trimestral	4	1	1	1	1	1	1	1	1	1	1	1	1	4	100.00
					OJP		Revisión de precios unitarios de conceptos no previstos en el catálogo de conceptos del contrato																	
						3	Revisión de precios unitarios de conceptos no previstos en el catálogo de conceptos del contrato	Documento	Trimestral	4	1	1	1	1	1	1	1	1	1	1	1	1	4	100.00
					Total de indicadores	29																		

* En función de la frecuencia de medición se presentará o no la ficha técnica del indicador.

C.P. JUDITH GUADALUPE NAVARRO SANTOS
DIRECTOR ADMINISTRATIVO

C.P. JUAN CARLOS ENCINAS IBARRA
DIRECTOR GENERAL DE ADMINISTRACIÓN Y FINANZAS



**Fichas técnicas para seguimiento y evaluación de
indicadores de proyectos y procesos
por unidad ejecutora**



**DIRECCIÓN GENERAL DE DESARROLLO
Y FORTALECIMIENTO INSTITUCIONAL**



GOBIERNO DEL ESTADO DE SONORA FICHA TECNICA PARA SEGUIMIENTO Y EVALUACION DE INDICADORES DE PROYECTOS Y PROCESOS

NUMERO Y NOMBRE DEL PROGRAMA:		54 - APROVECHAMIENTO Y DISTRIBUCIÓN DEL AGUA	
NOMBRE DEL PROCESO:		DESARROLLO DE LAS CAPACIDADES TÉCNICAS Y OPERATIVAS DE LOS ORGANISMOS OPERADORES DE AGUA DEL ESTADO	
CLAVE PROGRAMATICA:		2111133Q8X1222230I1	
UNIDAD RESPONSABLE:	COMISIÓN ESTATAL DEL AGUA	UNIDAD EJECUTORA:	DIRECCIÓN GENERAL DE DESARROLLO Y FORTALECIMIENTO INSTITUCIONAL
OBJETIVO DEL PROCESO:		AUXILIAR A LOS ORGANISMOS OPERADORES DE AGUA DEL ESTADO, A INCREMENTAR SUS EFICIENCIAS EN LA PRESTACIÓN DE LOS SERVICIOS DE AGUA POTABLE Y ALCANTARILLADO, PARA BENEFICIO DE LAS POBLACIONES DEL ESTADO.	

DATOS DEL INDICADOR

NOMBRE INDICADOR:		ESTUDIOS TARIFARIOS	
UNIDAD DE MEDIDA:	ESTUDIO	TIPO:	ESTRATÉGICO
RESULTADO ESPERADO:		CUMPLIR CON EL 100% DE LAS CAPACITACIONES Y/O ELABORACIONES DE ESTUDIOS TARIFARIOS QUE SOLICITEN LOS ORGANISMOS DE AGUA	
FORMULA CALCULO:		ESTUDIOS TARIFARIOS ELABORADOS/ESTUDIOS TARIFARIOS SOLICITADOS POR LOS ORGANISMOS*100	
INTERPRETACION:		MIDE EL CUMPLIMIENTO EN LA ELABORACIÓN ESTUDIOS TARIFARIOS QUE SOLICITAN LOS ORGANISMOS OPERADORES DE AGUA.	
DIMENSION DEL INDICADOR:	EFICIENCIA	SENTIDO:	ASCENDENTE
VALOR:	NO ACUMULABLE	FRECUENCIA MEDICION:	TRIMESTRAL

AVANCE DEL INDICADOR:				TRIMESTRE			TRIMESTRE 4	
META ANUAL	AVANCE DEL TRIMESTRE			AVANCE ACUMULADO			AVANCE RESPECTO DE LA META ANUAL	SEMAFORO
	PROGRAMADO	ALCANZADO	%	PROGRAMADO	ALCANZADO	%		
8	8	8	100	8	8	100	100	
EVALUACIÓN CUALITATIVA				Se realizaron 8 estudios tarifarios para los municipios de San Felipe de Jesús, Baviacora, Huepac, La Colorada, Bacum, Navojoa, Caborca y Carbó.				
PROSPECTIVA				No hay desviaciones que corregir				
FACTOR DE COMPARACIÓN				El avance representa el 100% de la meta trimestral y el 100% de la meta anual.				

C.P. JUDITH GUADALUPE NAVARRO SANTOS
DIRECTOR ADMINISTRATIVO

C.P. JUAN CARLOS ENCINAS IBARRA
DIRECTOR GENERAL DE ADMINISTRACIÓN Y FINANZAS



GOBIERNO DEL ESTADO DE SONORA FICHA TECNICA PARA SEGUIMIENTO Y EVALUACION DE INDICADORES DE PROYECTOS Y PROCESOS

NUMERO Y NOMBRE DEL PROGRAMA:		54 - APROVECHAMIENTO Y DISTRIBUCIÓN DEL AGUA	
NOMBRE DEL PROCESO:		DESARROLLO DE LAS CAPACIDADES TÉCNICAS Y OPERATIVAS DE LOS ORGANISMOS OPERADORES DE AGUA DEL ESTADO	
CLAVE PROGRAMATICA:		2111133Q8X1222230I1	
UNIDAD RESPONSABLE:	COMISIÓN ESTATAL DEL AGUA	UNIDAD EJECUTORA:	DIRECCIÓN GENERAL DE DESARROLLO Y FORTALECIMIENTO INSTITUCIONAL
OBJETIVO DEL PROCESO:		AUXILIAR A LOS ORGANISMOS OPERADORES DE AGUA DEL ESTADO, A INCREMENTAR SUS EFICIENCIAS EN LA PRESTACIÓN DE LOS SERVICIOS DE AGUA POTABLE Y ALCANTARILLADO, PARA BENEFICIO DE LAS POBLACIONES DEL ESTADO.	

DATOS DEL INDICADOR

NOMBRE INDICADOR:		SERVICIO DE DESAZOLVE A REDES DE ALCANTARILLADO SANITARIO	
UNIDAD DE MEDIDA:	SERVICIOS DE MANTENIMIENTO	TIPO:	ESTRATÉGICO
RESULTADO ESPERADO:		CUMPLIR AL 100% CON LOS SERVICIOS DE DESAZOLVE QUE SOLICITEN LOS ORGANISMOS DE AGUA DEL ESTADO	
FORMULA CALCULO:		SERVICIOS DE DESAZOLVE EFECTUADOS/SERVICIOS DE DESAZOLVE SOLICITADOS*100	
INTERPRETACION:		MIDE EL CUMPLIMIENTO EN LOS SERVICIOS DE DESAZOLVE A REDES DE ALCANTARILLADO SANITARIO SOLICITADO POR LOS ORGANISMOS DE ESTADO	
DIMENSION DEL INDICADOR:	EFICIENCIA	SENTIDO:	ASCENDENTE
VALOR:	NO ACUMULABLE	FRECUENCIA MEDICION:	TRIMESTRAL

AVANCE DEL INDICADOR:				TRIMESTRE			TRIMESTRE 4	
META ANUAL	AVANCE DEL TRIMESTRE			AVANCE ACUMULADO			AVANCE RESPECTO DE LA META ANUAL	SEMAFORO
	PROGRAMADO	ALCANZADO	%	PROGRAMADO	ALCANZADO	%		
27	9	9	100	27	27	100	100	
EVALUACIÓN CUALITATIVA				Se llevaron a cabo los trabajos de desazolve de redes de alcantarillado sanitario en los Municipios solicitantes en tiempo y forma, los cuales fueron: Baviacora, Bacoachi, La Colorada, Santa Ana, Sahuaripa, Magdalena, Arizpe, Guaymas y Cananea				
PROSPECTIVA				No hay desviaciones que corregir				
FACTOR DE COMPARACIÓN				Los trabajos realizados al cuarto trimestre representan el 100% de la meta trimestral y un 100.00% de la meta anual.				

C.P. JUDITH GUADALUPE NAVARRO SANTOS
DIRECTOR ADMINISTRATIVO

C.P. JUAN CARLOS ENCINAS IBARRA
DIRECTOR GENERAL DE ADMINISTRACIÓN Y FINANZAS



GOBIERNO DEL ESTADO DE SONORA FICHA TECNICA PARA SEGUIMIENTO Y EVALUACION DE INDICADORES DE PROYECTOS Y PROCESOS

NUMERO Y NOMBRE DEL PROGRAMA:		54 - APROVECHAMIENTO Y DISTRIBUCIÓN DEL AGUA	
NOMBRE DEL PROCESO:		DESARROLLO DE LAS CAPACIDADES TÉCNICAS Y OPERATIVAS DE LOS ORGANISMOS OPERADORES DE AGUA DEL ESTADO	
CLAVE PROGRAMATICA:		2111133Q8X1222230I1	
UNIDAD RESPONSABLE:	COMISIÓN ESTATAL DEL AGUA	UNIDAD EJECUTORA:	DIRECCIÓN GENERAL DE DESARROLLO Y FORTALECIMIENTO INSTITUCIONAL
OBJETIVO DEL PROCESO:		AUXILIAR A LOS ORGANISMOS OPERADORES DE AGUA DEL ESTADO, A INCREMENTAR SUS EFICIENCIAS EN LA PRESTACIÓN DE LOS SERVICIOS DE AGUA POTABLE Y ALCANTARILLADO, PARA BENEFICIO DE LAS POBLACIONES DEL ESTADO.	

DATOS DEL INDICADOR

NOMBRE INDICADOR:		ASESORIA ADMINISTRATIVA Y FINANCIERA A ORGANISMOS OPERADORES	
UNIDAD DE MEDIDA:	VISITA	TIPO:	ESTRATÉGICO
RESULTADO ESPERADO:		CUMPLIR AL 100% CON LA PARTICIPACIÓN DE JUNTAS DE GOBIERNO A LAS QUE LA COMISIÓN SEA INVITADA POR LOS ORGANISMOS OPERADORES	
FORMULA CALCULO:		INVITACIONES ATENDIDAS/INVITACIONES RECIBIDAS DE LOS ORGANISMOS OPERADORES*100	
INTERPRETACION:		MIDE EL CUMPLIMIENTO EN EL APOYO, ASESORÍA Y PARTICIPACIÓN EN JUNTAS DE GOBIERNO QUE LOS ORGANISMOS LLEVEN A CABO	
DIMENSION DEL INDICADOR:	EFICIENCIA	SENTIDO:	ASCENDENTE
VALOR:	NO ACUMULABLE	FRECUENCIA MEDICION:	TRIMESTRAL

AVANCE DEL INDICADOR:				TRIMESTRE			TRIMESTRE 4	
META ANUAL	AVANCE DEL TRIMESTRE			AVANCE ACUMULADO			AVANCE RESPECTO DE LA META ANUAL	SEMAFORO
	PROGRAMADO	ALCANZADO	%	PROGRAMADO	ALCANZADO	%		
18	6	6	100	18	18	100	100	
EVALUACIÓN CUALITATIVA				Se realizaron reuniones de trabajo y asesoría a los Municipios que enviaron convocatoria para reunión de junta de gobierno, los cuales fueron: Hermosillo, Benito Juarez, Pitiquito, Cajeme, Nogales y Caborca.				
PROSPECTIVA				No hay desviaciones que corregir				
FACTOR DE COMPARACIÓN				Los trabajos realizados al cuarto trimestre representan el 100% de la meta trimestral y un 100.00% de la meta anual.				

C.P. JUDITH GUADALUPE NAVARRO SANTOS
DIRECTOR ADMINISTRATIVO

C.P. JUAN CARLOS ENCINAS IBARRA
DIRECTOR GENERAL DE ADMINISTRACIÓN Y FINANZAS



GOBIERNO DEL ESTADO DE SONORA FICHA TECNICA PARA SEGUIMIENTO Y EVALUACION DE INDICADORES DE PROYECTOS Y PROCESOS

NUMERO Y NOMBRE DEL PROGRAMA:		54 - APROVECHAMIENTO Y DISTRIBUCIÓN DEL AGUA	
NOMBRE DEL PROCESO:		DESARROLLO DE LAS CAPACIDADES TÉCNICAS Y OPERATIVAS DE LOS ORGANISMOS OPERADORES DE AGUA DEL ESTADO	
CLAVE PROGRAMATICA:		2111133Q8X1222230I1	
UNIDAD RESPONSABLE:	COMISIÓN ESTATAL DEL AGUA	UNIDAD EJECUTORA:	DIRECCIÓN GENERAL DE DESARROLLO Y FORTALECIMIENTO INSTITUCIONAL
OBJETIVO DEL PROCESO:		AUXILIAR A LOS ORGANISMOS OPERADORES DE AGUA DEL ESTADO, A INCREMENTAR SUS EFICIENCIAS EN LA PRESTACIÓN DE LOS SERVICIOS DE AGUA POTABLE Y ALCANTARILLADO, PARA BENEFICIO DE LAS POBLACIONES DEL ESTADO.	

DATOS DEL INDICADOR

NOMBRE INDICADOR:		CAPACITACIÓN	
UNIDAD DE MEDIDA:	TALLER ESCOLAR	TIPO:	ESTRATÉGICO
RESULTADO ESPERADO:		CUMPLIR AL 100% EN LA REALIZACIÓN DE CURSOS DE CAPACITACIÓN PARA DIRECTIVOS Y PERSONAL DE ORGANISMOS OPERADORES DEL ESTADO	
FORMULA CALCULO:		CURSOS Y/O TALLERES REALIZADOS/CURSOS Y/O TALLERES PROGRAMADOS*100	
INTERPRETACION:		MIDE EL CUMPLIMIENTO EN LA REALIZACIÓN DE CURSOS DE CAPACITACIÓN PARA DIRECTIVOS Y PERSONAL DE LOS ORGANISMOS OPERADORES DEL ESTADO	
DIMENSION DEL INDICADOR:	EFICIENCIA	SENTIDO:	ASCENDENTE
VALOR:	NO ACUMULABLE	FRECUENCIA MEDICION:	TRIMESTRAL

AVANCE DEL INDICADOR:				TRIMESTRE			TRIMESTRE 4	SEMAFORO
META ANUAL	AVANCE DEL TRIMESTRE			AVANCE ACUMULADO			AVANCE RESPECTO DE LA META ANUAL	
	PROGRAMADO	ALCANZADO	%	PROGRAMADO	ALCANZADO	%		
14	4	4	100	14	14	100	100	
EVALUACIÓN CUALITATIVA				Se llevaron a cabo los cursos de capacitación programados para los directivos y personal operativo de los organismos operadores, los cuales fueron: Regulación de los servicios de agua potable, Organismo operador como instrumento impulsor sector económico, Taller de formación a directores de organismos operadores y taller de mejoras del sistema comercial.				
PROSPECTIVA				No hay desviaciones que corregir				
FACTOR DE COMPARACIÓN				Los trabajos realizados al cuarto trimestre representan el 100% de la meta trimestral y un 100.00% de la meta anual.				

C.P. JUDITH GUADALUPE NAVARRO SANTOS
DIRECTOR ADMINISTRATIVO

C.P. JUAN CARLOS ENCINAS IBARRA
DIRECTOR GENERAL DE ADMINISTRACIÓN Y FINANZAS



GOBIERNO DEL ESTADO DE SONORA FICHA TECNICA PARA SEGUIMIENTO Y EVALUACION DE INDICADORES DE PROYECTOS Y PROCESOS

NUMERO Y NOMBRE DEL PROGRAMA:		54 - APROVECHAMIENTO Y DISTRIBUCIÓN DEL AGUA	
NOMBRE DEL PROCESO:		DESARROLLO DE LAS CAPACIDADES TÉCNICAS Y OPERATIVAS DE LOS ORGANISMOS OPERADORES DE AGUA DEL ESTADO	
CLAVE PROGRAMATICA:		2111133Q8X1222230I1	
UNIDAD RESPONSABLE:	COMISIÓN ESTATAL DEL AGUA	UNIDAD EJECUTORA:	DIRECCIÓN GENERAL DE DESARROLLO Y FORTALECIMIENTO INSTITUCIONAL
OBJETIVO DEL PROCESO:		AUXILIAR A LOS ORGANISMOS OPERADORES DE AGUA DEL ESTADO, A INCREMENTAR SUS EFICIENCIAS EN LA PRESTACIÓN DE LOS SERVICIOS DE AGUA POTABLE Y ALCANTARILLADO, PARA BENEFICIO DE LAS POBLACIONES DEL ESTADO.	

DATOS DEL INDICADOR

NOMBRE INDICADOR:		SERVICIO DE VIDEO INSPECCIÓN A REDES	
UNIDAD DE MEDIDA:	SERVICIOS DE MANTENIMIENTO	TIPO:	ESTRATÉGICO
RESULTADO ESPERADO:		CUMPLIR AL 100% CON LA PRESTACIÓN DEL SERVICIO DE VIDEO INSPECCIÓN DE REDES DE AGUA POTABLE Y ALCANTARILLADO QUE SOLICITEN LOS ORGANISMOS OPERADORES	
FORMULA CALCULO:		SERVICIOS DE VIDEO INSPECCIÓN REALIZADOS/SERVICIOS DE VIDEO INSPECCIÓN SOLICITADOS*100	
INTERPRETACION:		MIDE EL CUMPLIMIENTO EN LA REALIZACIÓN DE SERVICIOS DE VIDEO INSPECCIÓN A REDES DE AGUA POTABLE Y ALCANTARILLADO SOLICITADOS POR LOS ORGANISMOS OPERADORES	
DIMENSION DEL INDICADOR:	EFICIENCIA	SENTIDO:	ASCENDENTE
VALOR:	NO ACUMULABLE	FRECUENCIA MEDICION:	TRIMESTRAL

AVANCE DEL INDICADOR:				TRIMESTRE			TRIMESTRE 4	
META ANUAL	AVANCE DEL TRIMESTRE			AVANCE ACUMULADO			AVANCE RESPECTO DE LA META ANUAL	SEMAFORO
	PROGRAMADO	ALCANZADO	%	PROGRAMADO	ALCANZADO	%		
8	2	2	100	8	8	100	100	
EVALUACIÓN CUALITATIVA				Se llevaron a cabo los trabajos de inspección de tuberías en los Municipios solicitantes en tiempo y forma, los cuales fueron: Guaymas y Empalme.				
PROSPECTIVA				No hay desviaciones que corregir				
FACTOR DE COMPARACIÓN				Los trabajos realizados al cuarto trimestre representan el 100% de la meta trimestral y un 100.00% de la meta anual.				

C.P. JUDITH GUADALUPE NAVARRO SANTOS
DIRECTOR ADMINISTRATIVO

C.P. JUAN CARLOS ENCINAS IBARRA
DIRECTOR GENERAL DE ADMINISTRACIÓN Y FINANZAS



GOBIERNO DEL ESTADO DE SONORA FICHA TECNICA PARA SEGUIMIENTO Y EVALUACION DE INDICADORES DE PROYECTOS Y PROCESOS

NUMERO Y NOMBRE DEL PROGRAMA:		54 - APROVECHAMIENTO Y DISTRIBUCIÓN DEL AGUA	
NOMBRE DEL PROCESO:		DESARROLLO DE LAS CAPACIDADES TÉCNICAS Y OPERATIVAS DE LOS ORGANISMOS OPERADORES DE AGUA DEL ESTADO	
CLAVE PROGRAMATICA:		2111133Q8X1222230I1	
UNIDAD RESPONSABLE:	COMISIÓN ESTATAL DEL AGUA	UNIDAD EJECUTORA:	DIRECCIÓN GENERAL DE DESARROLLO Y FORTALECIMIENTO INSTITUCIONAL
OBJETIVO DEL PROCESO:		AUXILIAR A LOS ORGANISMOS OPERADORES DE AGUA DEL ESTADO, A INCREMENTAR SUS EFICIENCIAS EN LA PRESTACIÓN DE LOS SERVICIOS DE AGUA POTABLE Y ALCANTARILLADO, PARA BENEFICIO DE LAS POBLACIONES DEL ESTADO.	

DATOS DEL INDICADOR

NOMBRE INDICADOR:		SISTEMA DE GESTIÓN	
UNIDAD DE MEDIDA:	ENCUESTA	TIPO:	ESTRATÉGICO
RESULTADO ESPERADO:		CUMPLIR AL 100% CON EL RECABADO DE INFORMACIÓN DE LOS ORGANISMOS OPERADORES DEL ESTADO, PARA EL SISTEMA DE GESTIÓN POR COMPARACIÓN	
FORMULA CALCULO:		CUESTIONARIOS RECABADOS DE LOS ORGANISMOS OPERADORES/CUESTIONARIOS SOLICITADOS A LOS ORGANISMOS OPERADORES*100	
INTERPRETACION:		MIDE LE CUMPLIMIENTO EN EL RECABADO DE INFORMACIÓN PARA EL SISTEMA DE GESTIÓN POR COMPARACIÓN DE LOS ORGANISMOS DE AGUA DEL ESTADO	
DIMENSION DEL INDICADOR:	EFICIENCIA	SENTIDO:	ASCENDENTE
VALOR:	NO ACUMULABLE	FRECUENCIA MEDICION:	TRIMESTRAL

AVANCE DEL INDICADOR:				TRIMESTRE			TRIMESTRE 4	
META ANUAL	AVANCE DEL TRIMESTRE			AVANCE ACUMULADO			AVANCE RESPECTO DE LA META ANUAL	SEMAFORO
	PROGRAMADO	ALCANZADO	%	PROGRAMADO	ALCANZADO	%		
72	0	0	100	72	72	100	100	
EVALUACIÓN CUALITATIVA				No se programó meta para el cuarto trimestre ya que se establece su cumplimiento al 100% para el segundo trimestre.				
PROSPECTIVA				No hay desviaciones que corregir				
FACTOR DE COMPARACIÓN				Los cuestionarios recibidos al segundo trimestre representan el 100% de la meta trimestral y un 100% de la meta anual.				

C.P. JUDITH GUADALUPE NAVARRO SANTOS
DIRECTOR ADMINISTRATIVO

C.P. JUAN CARLOS ENCINAS IBARRA
DIRECTOR GENERAL DE ADMINISTRACIÓN Y FINANZAS



GOBIERNO DEL ESTADO DE SONORA FICHA TECNICA PARA SEGUIMIENTO Y EVALUACION DE INDICADORES DE PROYECTOS Y PROCESOS

NUMERO Y NOMBRE DEL PROGRAMA:		54 - APROVECHAMIENTO Y DISTRIBUCIÓN DEL AGUA	
NOMBRE DEL PROCESO:		CULTURA DEL AGUA	
CLAVE PROGRAMATICA:		2111133Q8X12222230J4	
UNIDAD RESPONSABLE:	COMISIÓN ESTATAL DEL AGUA	UNIDAD EJECUTORA:	DIRECCIÓN GENERAL DE DESARROLLO Y FORTALECIMIENTO INSTITUCIONAL
OBJETIVO DEL PROCESO:		DIFUNDIR EL CUIDADO Y AHORRO DEL AGUA EN LAS POBLACIONES DEL ESTADO	


DATOS DEL INDICADOR

NOMBRE INDICADOR:		VISITAS DE INSPECCIÓN A ESPACIOS DE CULTURA DEL AGUA	
UNIDAD DE MEDIDA:	VISITA	TIPO:	ESTRATÉGICO
RESULTADO ESPERADO:		CUMPLIR AL 100% CON LA VISITA A 52 ESPACIOS DE CULTURA DEL AGUA EN LOS ORGANISMOS DEL ESTADO	
FORMULA CALCULO:		ESPACIOS DE CULTURA DEL AGUA VISITADOS/ESPACIOS DE CULTURA DEL AGUA PROGRAMADOS PARA VISITA*100	
INTERPRETACION:		MIDE EL CUMPLIMIENTO EN LAS VISITAS DE SUPERVISIÓN A LOS 52 ESPACIOS DE CULTURA DEL AGUA DE LOS ORGANISMOS OPERADORES	
DIMENSION DEL INDICADOR:	EFICIENCIA	SENTIDO:	ASCENDENTE
VALOR:	NO ACUMULABLE	FRECUENCIA MEDICION:	TRIMESTRAL

AVANCE DEL INDICADOR:			TRIMESTRE			TRIMESTRE 4	
META ANUAL	AVANCE DEL TRIMESTRE			AVANCE ACUMULADO			SEMAFORO
	PROGRAMADO	ALCANZADO	%	PROGRAMADO	ALCANZADO	%	
17	5	5	100	17	17	100	
EVALUACIÓN CUALITATIVA			Se llevaron a cabo las visitas de inspección a espacios de cultura del agua de acuerdo al programa de trabajo establecido para el cuarto trimestre, los espacios visitados fueron: Moctezuma, Suaqui Grande, Quiriego, Guaymas y Alamos.				
PROSPECTIVA			No hay desviaciones que corregir				
FACTOR DE COMPARACIÓN			Las visitas realizadas al cuarto trimestre representan al 100% de la meta trimestral y el 100.00% de la meta anual.				

C.P. JUDITH GUADALUPE NAVARRO SANTOS
DIRECTOR ADMINISTRATIVO

C.P. JUAN CARLOS ENCINAS IBARRA
DIRECTOR GENERAL DE ADMINISTRACIÓN Y FINANZAS

	GOBIERNO DEL ESTADO DE SONORA FICHA TECNICA PARA SEGUIMIENTO Y EVALUACION DE INDICADORES DE PROYECTOS Y PROCESOS
----------------------------------------------------------------------------------	-------------------------------------------------------------------------------------------------------------------------

NUMERO Y NOMBRE DEL PROGRAMA:		54 - APROVECHAMIENTO Y DISTRIBUCIÓN DEL AGUA	
NOMBRE DEL PROCESO:		CULTURA DEL AGUA	
CLAVE PROGRAMATICA:		2111133Q8X12222230J4	
UNIDAD RESPONSABLE:	COMISIÓN ESTATAL DEL AGUA	UNIDAD EJECUTORA:	DIRECCIÓN GENERAL DE DESARROLLO Y FORTALECIMIENTO INSTITUCIONAL
OBJETIVO DEL PROCESO:		DIFUNDIR EL CUIDADO Y AHORRO DEL AGUA EN LAS POBLACIONES DEL ESTADO	

DATOS DEL INDICADOR

NOMBRE INDICADOR:		LEVANTAMIENTO Y ACTUALIZACIÓN DE EQUIPO	
UNIDAD DE MEDIDA:	VISITA	TIPO:	ESTRATÉGICO
RESULTADO ESPERADO:		CUMPLIR AL 100% CON EL LEVANTAMIENTO Y ACTUALIZACIÓN DEL EQUIPO CON EL QUE CUENTAN LOS 52 ESPACIOS DE CULTURA DEL AGUA DE LOS ORGANISMOS OPERADORES	
FORMULA CALCULO:		EQUIPO RESGUARDADO/EQUIPO ENTREGADO*100	
INTERPRETACION:		MIDE EL CUMPLIMIENTO DE EL LEVANTAMIENTO Y ACTUALIZACIÓN DEL INVENTARIO DE EQUIPO CON EL QUE SE DOTO A LOS 52 ESPACIOS DE CULTURA DEL AGUA DE LOS ORGANISMOS OPERADORES	
DIMENSION DEL INDICADOR:	EFICIENCIA	SENTIDO:	ASCENDENTE
VALOR:	NO ACUMULABLE	FRECUENCIA MEDICION:	TRIMESTRAL

AVANCE DEL INDICADOR:				TRIMESTRE			TRIMESTRE 4	
META ANUAL	AVANCE DEL TRIMESTRE			AVANCE ACUMULADO			AVANCE RESPECTO DE LA META ANUAL	SEMAFORO
	PROGRAMADO	ALCANZADO	%	PROGRAMADO	ALCANZADO	%		
26	8	0	0	26	12	46.15	46.15	
EVALUACIÓN CUALITATIVA				No se llevaron a cabo las actividades para esta meta ya que se cancelaron los recursos para su realización.				
PROSPECTIVA				Se replanteará la actividad de levantamiento de equipo por otra actividad por definir.				
FACTOR DE COMPARACIÓN				Los inventarios realizados al cuarto trimestre representa el 0% de la meta trimestral y el 46.15% de la meta anual.				

C.P. JUDITH GUADALUPE NAVARRO SANTOS
DIRECTOR ADMINISTRATIVO

C.P. JUAN CARLOS ENCINAS IBARRA
DIRECTOR GENERAL DE ADMINISTRACIÓN Y FINANZAS




GOBIERNO DEL ESTADO DE SONORA FICHA TECNICA PARA SEGUIMIENTO Y EVALUACION DE INDICADORES DE PROYECTOS Y PROCESOS

NUMERO Y NOMBRE DEL PROGRAMA:		54 - APROVECHAMIENTO Y DISTRIBUCIÓN DEL AGUA	
NOMBRE DEL PROCESO:		CULTURA DEL AGUA	
CLAVE PROGRAMATICA:		2111133Q8X12222230J4	
UNIDAD RESPONSABLE:	COMISIÓN ESTATAL DEL AGUA	UNIDAD EJECUTORA:	DIRECCIÓN GENERAL DE DESARROLLO Y FORTALECIMIENTO INSTITUCIONAL
OBJETIVO DEL PROCESO:		DIFUNDIR EL CUIDADO Y AHORRO DEL AGUA EN LAS POBLACIONES DEL ESTADO	
DATOS DEL INDICADOR			
NOMBRE INDICADOR:		CAPACITACION DE CULTURA DEL AGUA	
UNIDAD DE MEDIDA:	TALLER ESCOLAR	TIPO:	ESTRATÉGICO
RESULTADO ESPERADO:		CUMPLIR AL 100% CON LA REALIZACIÓN DE CURSOS Y/O TALLERES DE CAPACITACIÓN A PERSONAL ENCARGADO DE LOS ESPACIOS DE CULTURA DEL AGUA DE LOS ORGANISMOS OPERADORES DEL ESTADO	
FORMULA CALCULO:		CURSOS Y/O TALLERES REALIZADOS/CURSOS Y/O TALLERES PROGRAMADOS*100	
INTERPRETACION:		MIDE EL CUMPLIMIENTO DE LOS CURSOS Y/O TALLERES REALIZADOS PARA EL PERSONAL ENCARGADO DE LOS ESPACIOS DE CULTURA DEL AGUA DE LOS ORGANISMOS OPERADORES	
DIMENSION DEL INDICADOR:	EFICIENCIA	SENTIDO:	ASCENDENTE
VALOR:	NO ACUMULABLE	FRECUENCIA MEDICION:	TRIMESTRAL

AVANCE DEL INDICADOR:				TRIMESTRE			TRIMESTRE 3	
META ANUAL	AVANCE DEL TRIMESTRE			AVANCE ACUMULADO			AVANCE RESPECTO DE LA META ANUAL	SEMAFORO
	PROGRAMADO	ALCANZADO	%	PROGRAMADO	ALCANZADO	%		
8	2	2	100	8	8	100	100	
EVALUACIÓN CUALITATIVA				Se realizaron los cursos de capacitación programados para el personal de los organismos operadores según programa de trabajo, los cursos realizados fueron: Curso a promotores de cultura del agua en los municipios de Suaqui Grande y Guaymas.				
PROSPECTIVA				No hay desviaciones que corregir				
FACTOR DE COMPARACIÓN				Los cursos de capacitación realizados al cuarto trimestre representan el 100% de la meta trimestral y un 100% de la meta anual.				

C.P. JUDITH GUADALUPE NAVARRO SANTOS
DIRECTOR ADMINISTRATIVO

C.P. JUAN CARLOS ENCINAS IBARRA
DIRECTOR GENERAL DE ADMINISTRACIÓN Y FINANZAS

 <p>ESTADO de SONORA</p>	GOBIERNO DEL ESTADO DE SONORA FICHA TECNICA PARA SEGUIMIENTO Y EVALUACION DE INDICADORES DE PROYECTOS Y PROCESOS
----------------------------------------------------------------------------------------------------------	-------------------------------------------------------------------------------------------------------------------------

NUMERO Y NOMBRE DEL PROGRAMA:		54 - APROVECHAMIENTO Y DISTRIBUCIÓN DEL AGUA	
NOMBRE DEL PROYECTO:		PROGRAMA DE CULTURA DEL AGUA	
CLAVE PROGRAMATICA:		2111133Q8X122222301S	
UNIDAD RESPONSABLE:	COMISIÓN ESTATAL DEL AGUA	UNIDAD EJECUTORA:	DIRECCIÓN GENERAL DE DESARROLLO Y FORTALECIMIENTO INSTITUCIONAL
OBJETIVO DEL PROYECTO:		REALIZAR APERTURAS Y FORTALECER ESPACIOS DE CULTURA DEL AGUA EN EL ESTADO	

DATOS DEL INDICADOR

NOMBRE INDICADOR:		PROGRAMA CULTURA DEL AGUA	
UNIDAD DE MEDIDA:	PIEZA	TIPO:	ESTRATÉGICO
RESULTADO ESPERADO:		INCREMENTAR LA COBERTURA DEL PROGRAMA CULTURA DEL AGUA	
FORMULA CALCULO:		ESPACIOS DE CULTURA DEL AGUA PROGRAMADOS/ESPACIOS DE CULTURA DEL AGUA FORTALECIDOS	
INTERPRETACION:		NUMERO DE ESPACIOS DE CULTURA DEL AGUA PROGRAMADOS/NUMERO DE ESPACIOS DE CULTURA DEL AGUA FORTALECIDOS	
DIMENSION DEL INDICADOR:	COBERTURA	SENTIDO:	ASCENDENTE
VALOR:	NO ACUMULABLE	FRECUENCIA MEDICION:	ANUAL

AVANCE DEL INDICADOR:				TRIMESTRE			TRIMESTRE 4	
META ANUAL	AVANCE DEL TRIMESTRE			AVANCE ACUMULADO			AVANCE RESPECTO DE LA META ANUAL	SEMAFORO
	PROGRAMADO	ALCANZADO	%	PROGRAMADO	ALCANZADO	%		
20	20	0	0	20	0	0	0	
EVALUACIÓN CUALITATIVA				No se realizaron los trabajos de fortalecimiento de espacios de cultura del agua ya que no se radicaron recursos para esta actividad en el año 2016.				
PROSPECTIVA				Se reprogramarán los trabajos para esta actividad en el año 2017.				
FACTOR DE COMPARACIÓN				Los trabajos realizados al cuarto trimestre representa el 0% de la meta trimestral y el 0% de la meta anual.				

C.P. JUDITH GUADALUPE NAVARRO SANTOS
DIRECTOR ADMINISTRATIVO

C.P. JUAN CARLOS ENCINAS IBARRA
DIRECTOR GENERAL DE ADMINISTRACIÓN Y FINANZAS


**GOBIERNO DEL ESTADO DE SONORA FICHA TECNICA PARA SEGUIMIENTO Y
EVALUACION DE INDICADORES DE PROYECTOS Y PROCESOS**

NUMERO Y NOMBRE DEL PROGRAMA:		54 - APROVECHAMIENTO Y DISTRIBUCIÓN DEL AGUA	
NOMBRE DEL PROYECTO:		PROGRAMA DE CULTURA DEL AGUA	
CLAVE PROGRAMATICA:		2111133Q8X122222301S	
UNIDAD RESPONSABLE:	COMISIÓN ESTATAL DEL AGUA	UNIDAD EJECUTORA:	DIRECCIÓN GENERAL DE DESARROLLO Y FORTALECIMIENTO INSTITUCIONAL
OBJETIVO DEL PROYECTO:		REALIZAR APERTURAS Y FORTALECER ESPACIOS DE CULTURA DEL AGUA EN EL ESTADO	
DATOS DEL INDICADOR			
NOMBRE INDICADOR:		EVENTOS DE CULTURA DEL AGUA	
UNIDAD DE MEDIDA:	ACCIÓN	TIPO:	ESTRATÉGICO
RESULTADO ESPERADO:		AUMENTAR LAS ACCIONES DE DIFUSIÓN Y PROMOCIÓN DE LA CULTURA DEL AGUA EN EL ESTADO	
FORMULA CALCULO:		EVENTOS REALIZADOS/EVENTOS PROGRAMADOS	
INTERPRETACION:		NUMERO DE EVENTOS REALIZADOS/EVENTOS PROGRAMADOS * 100	
DIMENSION DEL INDICADOR:	EFICIENCIA	SENTIDO:	ASCENDENTE
VALOR:	NO ACUMULABLE	FRECUENCIA MEDICION:	TRIMESTRAL

AVANCE DEL INDICADOR:				TRIMESTRE			TRIMESTRE 4	SEMAFORO
META ANUAL	AVANCE DEL TRIMESTRE			AVANCE ACUMULADO			AVANCE RESPECTO DE LA META ANUAL	
	PROGRAMADO	ALCANZADO	%	PROGRAMADO	ALCANZADO	%		
4	1	0	0	4	0	0	0	
EVALUACIÓN CUALITATIVA				No se alcanzó la meta programada debido a la falta de recursos considerados para este programa.				
PROSPECTIVA				Se considerará la reprogramación de esta actividad para el año 2017.				
FACTOR DE COMPARACIÓN				El avance en esta meta representa el 0% de la meta trimestral y el 0% de la meta anual.				

C.P. JUDITH GUADALUPE NAVARRO SANTOS
DIRECTOR ADMINISTRATIVO

C.P. JUAN CARLOS ENCINAS IBARRA
DIRECTOR GENERAL DE ADMINISTRACIÓN Y FINANZAS


**GOBIERNO DEL ESTADO DE SONORA FICHA TECNICA PARA SEGUIMIENTO Y
EVALUACION DE INDICADORES DE PROYECTOS Y PROCESOS**

NUMERO Y NOMBRE DEL PROGRAMA:		54 - APROVECHAMIENTO Y DISTRIBUCIÓN DEL AGUA	
NOMBRE DEL PROYECTO:		PROGRAMA DE CULTURA DEL AGUA	
CLAVE PROGRAMATICA:		2111133Q8X122222301S	
UNIDAD RESPONSABLE:	COMISIÓN ESTATAL DEL AGUA	UNIDAD EJECUTORA:	DIRECCIÓN GENERAL DE DESARROLLO Y FORTALECIMIENTO INSTITUCIONAL
OBJETIVO DEL PROYECTO:		REALIZAR APERTURAS Y FORTALECER ESPACIOS DE CULTURA DEL AGUA EN EL ESTADO	
DATOS DEL INDICADOR			
NOMBRE INDICADOR:		REPRODUCCIÓN DE MATERIAL DIDÁCTICO Y DE DIFUSIÓN	
UNIDAD DE MEDIDA:	PIEZA	TIPO:	ESTRATÉGICO
RESULTADO ESPERADO:		COMPLEMENTAR LAS ACCIONES Y ACTIVIDADES ENFOCADAS A PROMOVER LA CULTURA DEL AGUA EN EL ESTADO	
FORMULA CALCULO:		EJEMPLARES REPRODUCIDOS/EJEMPLARES PROGRAMADOS	
INTERPRETACION:		NUMERO DE EJEMPLARES REPRODUCIDOS/EJEMPLARES PROGRAMADOS * 100	
DIMENSION DEL INDICADOR:	IMPACTO	SENTIDO:	ASCENDENTE
VALOR:	NO ACUMULABLE	FRECUENCIA MEDICION:	TRIMESTRAL

AVANCE DEL INDICADOR:				TRIMESTRE			TRIMESTRE 4	SEMAFORO
META ANUAL	AVANCE DEL TRIMESTRE			AVANCE ACUMULADO			AVANCE RESPECTO DE LA META ANUAL	
	PROGRAMADO	ALCANZADO	%	PROGRAMADO	ALCANZADO	%		
8000	2000	0	0	8000	2000	25	25	
EVALUACIÓN CUALITATIVA				No se contó con recursos para llevar a cabo las acciones programada				
PROSPECTIVA				Las actividades programadas para el logro de esta meta se reprogramaran para el año 2017.				
FACTOR DE COMPARACIÓN				El material entregado representa el 0% de la meta trimestral y el 25% de la meta anual.				

C.P. JUDITH GUADALUPE NAVARRO SANTOS
DIRECTOR ADMINISTRATIVO

C.P. JUAN CARLOS ENCINAS IBARRA
DIRECTOR GENERAL DE ADMINISTRACIÓN Y FINANZAS



GOBIERNO DEL ESTADO DE SONORA FICHA TECNICA PARA SEGUIMIENTO Y EVALUACION DE INDICADORES DE PROYECTOS Y PROCESOS

NUMERO Y NOMBRE DEL PROGRAMA:		54 - APROVECHAMIENTO Y DISTRIBUCIÓN DEL AGUA	
NOMBRE DEL PROYECTO:		SUMINISTRO E INSTALACIÓN DE MICRO MEDIDORES	
CLAVE PROGRAMATICA:		2111133Q8X122222303A	
UNIDAD RESPONSABLE:	COMISIÓN ESTATAL DEL AGUA	UNIDAD EJECUTORA:	DIRECCIÓN GENERAL DE DESARROLLO Y FORTALECIMIENTO INSTITUCIONAL
OBJETIVO DEL PROYECTO:		AUMENTAR LA COBERTURA DE MICRO MEDICIÓN EN EL ESTADO	

DATOS DEL INDICADOR

NOMBRE INDICADOR:		SUMINISTRO E INSTALACIÓN DE MICRO MEDIDORES CANANEA	
UNIDAD DE MEDIDA:	PIEZA	TIPO:	ESTRATÉGICO
RESULTADO ESPERADO:		AUMENTAR LA EFICIENCIA EN LA RECAUDACIÓN DE LOS ORGANISMOS OPERADORES DEL ESTADO	
FORMULA CALCULO:		NUMERO DE MEDIDORES PROGRAMADOS/NUMERO DE MEDIDORES INSTALADOS	
INTERPRETACION:		NUMERO DE MEDIDORES PROGRAMADOS/NUMERO DE MEDIDORES INSTALADOS * 100	
DIMENSION DEL INDICADOR:	IMPACTO	SENTIDO:	ASCENDENTE
VALOR:	NO ACUMULABLE	FRECUENCIA MEDICION:	ANUAL

AVANCE DEL INDICADOR:				TRIMESTRE			TRIMESTRE 4	SEMAFORO
META ANUAL	AVANCE DEL TRIMESTRE			AVANCE ACUMULADO			AVANCE RESPECTO DE LA META ANUAL	
	PROGRAMADO	ALCANZADO	%	PROGRAMADO	ALCANZADO	%		
2500	2500	2500	100	2500	2500	100	100	
EVALUACIÓN CUALITATIVA		Se instalaron 2,500 micro medidores en diferentes sectores de la ciudad.						
PROSPECTIVA		No hay desviaciones que corregir.						
FACTOR DE COMPARACIÓN		Los trabajos realizados representan el 100% meta trimestral y un 100% de la meta anual.						

C.P. JUDITH GUADALUPE NAVARRO SANTOS
DIRECTOR ADMINISTRATIVO

C.P. JUAN CARLOS ENCINAS IBARRA
DIRECTOR GENERAL DE ADMINISTRACIÓN Y FINANZAS



**DIRECCIÓN GENERAL DE INFRAESTRUCTURA
HIDRÁULICA URBANA**



GOBIERNO DEL ESTADO DE SONORA FICHA TECNICA PARA SEGUIMIENTO Y EVALUACION DE INDICADORES DE PROYECTOS Y PROCESOS

NUMERO Y NOMBRE DEL PROGRAMA:		54 - APROVECHAMIENTO Y DISTRIBUCIÓN DEL AGUA	
NOMBRE DEL PROCESO:		ELABORACIÓN DE ESTUDIOS Y OBRAS DE INFRAESTRUCTURA HIDRAULICA	
CLAVE PROGRAMATICA:		2111133Q8X2222230JA	
UNIDAD RESPONSABLE:	COMISIÓN ESTATAL DEL AGUA	UNIDAD EJECUTORA:	DIRECCIÓN GENERAL DE INFRAESTRUCTURA HIDRÁULICA URBANA
OBJETIVO DEL PROCESO:		CONTRIBUIR EN LA MODERNIZACIÓN DE LA INFRAESTRUCTURA HIDRÁULICA ESTATAL EN LO REFERENTE A CALIDAD DEL AGUA, SANEAMIENTO, OPERACIÓN, MANTENIMIENTO, SUPERVISIÓN Y CONSTRUCCIÓN DE OBRAS.	

DATOS DEL INDICADOR

NOMBRE INDICADOR:		INDICE DE CUMPLIMIENTO EN LAS ACCIONES ENCAMINADAS A LA INFRAESTRUCTURA HIDRÁULICA	
UNIDAD DE MEDIDA:	ACCIÓN	TIPO:	DE GESTIÓN
RESULTADO ESPERADO:		CUMPLIR AL 100% CON LAS ACCIONES PROGRAMADAS POR LA DIRECCIÓN GENERAL	
FORMULA CALCULO:		(ACCIONES EJECUTADA/ACCIONES PROGRAMADA)*100	
INTERPRETACION:		DETERMINA EL AVANCE DE EJECUCIÓN DEL PROGRAMA	
DIMENSION DEL INDICADOR:	EFICIENCIA	SENTIDO:	ASCENDENTE
VALOR:	NO ACUMULABLE	FRECUENCIA MEDICION:	TRIMESTRAL

AVANCE DEL INDICADOR:				TRIMESTRE			TRIMESTRE 4	SEMAFORO
META ANUAL	AVANCE DEL TRIMESTRE			AVANCE ACUMULADO			AVANCE RESPECTO DE LA META ANUAL	
	PROGRAMADO	ALCANZADO	%	PROGRAMADO	ALCANZADO	%		
4	1	1	100	4	4	100	100	
EVALUACIÓN CUALITATIVA				Se elaboró el Proyecto para la Introducción de Red de Agua Potable Colonia Nuevo Sonora en la localidad de Etchojoa, Mpio. Etchojoa en el Estado de Sonora				
PROSPECTIVA				No hay desviaciones que corregir				
FACTOR DE COMPARACIÓN				El avance del último trimestre es del 100% de cumplimiento, y del 100% con respecto a la Meta Anual				

C.P. JUDITH GUADALUPE NAVARRO SANTOS
DIRECTOR ADMINISTRATIVO

C.P. JUAN CARLOS ENCINAS IBARRA
DIRECTOR GENERAL DE ADMINISTRACIÓN Y FINANZAS



GOBIERNO DEL ESTADO DE SONORA FICHA TECNICA PARA SEGUIMIENTO Y EVALUACION DE INDICADORES DE PROYECTOS Y PROCESOS

NUMERO Y NOMBRE DEL PROGRAMA:		54 - APROVECHAMIENTO Y DISTRIBUCIÓN DEL AGUA	
NOMBRE DEL PROYECTO:		CONSTRUCCIÓN DE INFRAESTRUCTURA DE AGUA POTABLE	
CLAVE PROGRAMATICA:		2111133Q8X22222301Q	
UNIDAD RESPONSABLE:	COMISIÓN ESTATAL DEL AGUA	UNIDAD EJECUTORA:	DIRECCIÓN GENERAL DE INFRAESTRUCTURA HIDRAÚLICA URBANA
OBJETIVO DEL PROYECTO:		INCREMENTAR Y/O MANTENER LA COBERTURA DEL SERVICIO DE AGUA POTABLE EN LOS MUNICIPIOS DEL ESTADO DE SONORA	

DATOS DEL INDICADOR

NOMBRE INDICADOR:		INDICE DE COBERTURA DEL SERVICIO DE AGUA POTABLE	
UNIDAD DE MEDIDA:	PORCENTAJE	TIPO:	ESTRATÉGICO
RESULTADO ESPERADO:		MANTENER O INCREMENTAR LA COBERTURA DEL SERVICIO DE AGUA POTABLE EN LAS LOCALIDADES DEL ESTADO	
FORMULA CALCULO:		POBLACIÓN CON SERVICIO / POBLACIÓN TOTAL DEL ESTADO * 100	
INTERPRETACION:		DETERMINAR LA INFRAESTRUCTURA QUE SE INCORPORA O MANTIENE AL SISTEMA DE AGUA POTABLE	
DIMENSION DEL INDICADOR:	COBERTURA	SENTIDO:	ASCENDENTE
VALOR:	NO ACUMULABLE	FRECUENCIA MEDICION:	ANUAL

AVANCE DEL INDICADOR:				TRIMESTRE			TRIMESTRE 4	SEMAFORO
META ANUAL	AVANCE DEL TRIMESTRE			AVANCE ACUMULADO			AVANCE RESPECTO DE LA META ANUAL	
	PROGRAMADO	ALCANZADO	%	PROGRAMADO	ALCANZADO	%		
97	97	97	100	97	97	100	100	
EVALUACIÓN CUALITATIVA				Medición anual, manteniendo la cobertura en el servicio de agua potable				
PROSPECTIVA				No hay desviaciones que corregir				
FACTOR DE COMPARACIÓN				Este indicador presenta un avance anual al 100% cumpliendo con el mantener la cobertura en el servicio de agua potable				

C.P. JUDITH GUADALUPE NAVARRO SANTOS
DIRECTOR ADMINISTRATIVO

C.P. JUAN CARLOS ENCINAS IBARRA
DIRECTOR GENERAL DE ADMINISTRACIÓN Y FINANZAS



GOBIERNO DEL ESTADO DE SONORA FICHA TECNICA PARA SEGUIMIENTO Y EVALUACION DE INDICADORES DE PROYECTOS Y PROCESOS

NUMERO Y NOMBRE DEL PROGRAMA:		54 - APROVECHAMIENTO Y DISTRIBUCIÓN DEL AGUA	
NOMBRE DEL PROYECTO:		CONSTRUCCIÓN DE INFRAESTRUCTURA DE AGUA POTABLE	
CLAVE PROGRAMATICA:		2111133Q8X22222301Q	
UNIDAD RESPONSABLE:	COMISIÓN ESTATAL DEL AGUA	UNIDAD EJECUTORA:	DIRECCIÓN GENERAL DE INFRAESTRUCTURA HIDRAÚLICA URBANA
OBJETIVO DEL PROYECTO:		INCREMENTAR Y/O MANTENER LA COBERTURA DEL SERVICIO DE AGUA POTABLE EN LOS MUNICIPIOS DEL ESTADO DE SONORA	

DATOS DEL INDICADOR

NOMBRE INDICADOR:		INDICE DE CUMPLIMIENTO EN LA CONSTRUCCIÓN DE INFRAESTRUCTURA DE AGUA POTABLE	
UNIDAD DE MEDIDA:	SISTEMA DE AGUA POTABLE	TIPO:	DE GESTIÓN
RESULTADO ESPERADO:		CUMPLIR AL 100% CON LA EJECUCIÓN DE LA CONSTRUCCIÓN DE INFRAESTRUCTURA DE AGUA POTABLE	
FORMULA CALCULO:		NÚMERO DE OBRAS TERMINADAS / NÚMERO DE OBRAS PROGRAMADAS * 100	
INTERPRETACION:		DETERMINAR LA INFRAESTRUCTURA QUE SE INCORPORA O MANTIENE AL SISTEMA DE AGUA POTABLE	
DIMENSION DEL INDICADOR:	COBERTURA	SENTIDO:	ASCENDENTE
VALOR:	NO ACUMULABLE	FRECUENCIA MEDICION:	ANUAL

AVANCE DEL INDICADOR:				TRIMESTRE			TRIMESTRE 4	
META ANUAL	AVANCE DEL TRIMESTRE			AVANCE ACUMULADO			AVANCE RESPECTO DE LA META ANUAL	SEMAFORO
	PROGRAMADO	ALCANZADO	%	PROGRAMADO	ALCANZADO	%		
11	11	11	100	11	11	100	100	
EVALUACIÓN CUALITATIVA				Obras terminadas				
PROSPECTIVA				No hay desviaciones que corregir				
FACTOR DE COMPARACIÓN				El avance es del 100% en cumplimiento de este indicador				

C.P. JUDITH GUADALUPE NAVARRO SANTOS
DIRECTOR ADMINISTRATIVO

C.P. JUAN CARLOS ENCINAS IBARRA
DIRECTOR GENERAL DE ADMINISTRACIÓN Y FINANZAS



GOBIERNO DEL ESTADO DE SONORA FICHA TECNICA PARA SEGUIMIENTO Y EVALUACION DE INDICADORES DE PROYECTOS Y PROCESOS

NUMERO Y NOMBRE DEL PROGRAMA:		54 - APROVECHAMIENTO Y DISTRIBUCIÓN DEL AGUA	
NOMBRE DEL PROYECTO:		CONSTRUCCIÓN DE INFRAESTRUCTURA DE AGUA POTABLE	
CLAVE PROGRAMATICA:		2111133Q8X22222301Q	
UNIDAD RESPONSABLE:	COMISIÓN ESTATAL DEL AGUA	UNIDAD EJECUTORA:	DIRECCIÓN GENERAL DE INFRAESTRUCTURA HIDRAÚLICA URBANA
OBJETIVO DEL PROYECTO:		INCREMENTAR Y/O MANTENER LA COBERTURA DEL SERVICIO DE AGUA POTABLE EN LOS MUNICIPIOS DEL ESTADO DE SONORA	

DATOS DEL INDICADOR

NOMBRE INDICADOR:		INDICE DE CLORACIÓN PARA DESINFECCIÓN DEL AGUA DE USO DOMÉSTICO	
UNIDAD DE MEDIDA:	PORCENTAJE	TIPO:	ESTRATÉGICO
RESULTADO ESPERADO:		POBLACIÓN CON ABASTECIMIENTO DE AGUA DESINFECTADA	
FORMULA CALCULO:		CAUDAL PROMEDIO DE AGUA DESINFECTADA / CAUDAL PROMEDIO DE AGUA SUMINISTRADA * 100	
INTERPRETACION:		COBERTURA DE DESINFECCIÓN DE AGUA	
DIMENSION DEL INDICADOR:	COBERTURA	SENTIDO:	ASCENDENTE
VALOR:	NO ACUMULABLE	FRECUENCIA MEDICION:	ANUAL

AVANCE DEL INDICADOR:				TRIMESTRE			TRIMESTRE 4	
META ANUAL	AVANCE DEL TRIMESTRE			AVANCE ACUMULADO			AVANCE RESPECTO DE LA META ANUAL	SEMAFORO
	PROGRAMADO	ALCANZADO	%	PROGRAMADO	ALCANZADO	%		
98	98	98	100	98	98	100	100	
EVALUACIÓN CUALITATIVA			Medición anual, se mantiene la cobertura en la desinfección de agua llevando a cabo el monitoreo de cloro residual en fuentes de abastecimiento					
PROSPECTIVA			No hay desviaciones que corregir					
FACTOR DE COMPARACIÓN			El avance es del 100% en cumplimiento en la desinfección del agua					

C.P. JUDITH GUADALUPE NAVARRO SANTOS
DIRECTOR ADMINISTRATIVO

C.P. JUAN CARLOS ENCINAS IBARRA
DIRECTOR GENERAL DE ADMINISTRACIÓN Y FINANZAS


**GOBIERNO DEL ESTADO DE SONORA FICHA TECNICA PARA SEGUIMIENTO Y
EVALUACION DE INDICADORES DE PROYECTOS Y PROCESOS**

NUMERO Y NOMBRE DEL PROGRAMA:		54 - APROVECHAMIENTO Y DISTRIBUCIÓN DEL AGUA	
NOMBRE DEL PROYECTO:		CONSTRUCCIÓN DE INFRAESTRUCTURA PARA ALCANTARILLADO Y SANEAMIENTO	
CLAVE PROGRAMATICA:		2111133Q8X22222301T	
UNIDAD RESPONSABLE:	COMISIÓN ESTATAL DEL AGUA	UNIDAD EJECUTORA:	DIRECCIÓN GENERAL DE INFRAESTRUCTURA HIDRÁULICA URBANA
OBJETIVO DEL PROYECTO:		INCREMENTAR Y/O MANTENER LA COBERTURA DEL SERVICIO DE ALCANTARILLADO Y DRENAJE EN LOS MUNICIPIOS DEL ESTADO DE SONORA	

DATOS DEL INDICADOR

NOMBRE INDICADOR:		INDICE DE CUMPLIMIENTO DE LA CONSTRUCCIÓN DE INFRAESTRUCTURA PARA DRENAJE Y ALCANTARILLADO	
UNIDAD DE MEDIDA:	EXPEDIENTE	TIPO:	DE GESTIÓN
RESULTADO ESPERADO:		CUMPLIR AL 100% CON LA EJECUCIÓN DE LA CONSTRUCCIÓN DE INFRAESTRUCTURA PARA DRENAJE Y ALCANTARILLADO	
FORMULA CALCULO:		NÚMERO DE OBRAS TERMINADAS / NÚMERO DE OBRAS PROGRAMADAS * 100	
INTERPRETACION:		DETERMINAR LA INFRAESTRUCTURA SANITARIA QUE INCORPORA AL SISTEMA	
DIMENSION DEL INDICADOR:	COBERTURA	SENTIDO:	ASCENDENTE
VALOR:	NO ACUMULABLE	FRECUENCIA MEDICION:	ANUAL

AVANCE DEL INDICADOR:				TRIMESTRE			TRIMESTRE 4	
META ANUAL	AVANCE DEL TRIMESTRE			AVANCE ACUMULADO			AVANCE RESPECTO DE LA META ANUAL	SEMAFORO
	PROGRAMADO	ALCANZADO	%	PROGRAMADO	ALCANZADO	%		
7	7	0	0	7	0	0	0	
EVALUACIÓN CUALITATIVA				META NO CUMPLIDA, DEBIDO A QUE LAS OBRAS PROGRAMADAS NO FUERON AUTORIZADAS EN ESTE 2016				
PROSPECTIVA				DEPENDIENDO DE LOS PROGRAMAS QUE SE MANEJAN EN COORDINACIÓN CON LA FEDERACIÓN Y LA SUFICIENCIA PRESUPUESTAL QUE EXISTA, DE SER POSIBLE, SE PROGRAMARÁN ESTAS ACCIONES EN EL PRÓXIMO EJERCICIO FISCAL				
FACTOR DE COMPARACIÓN				EL AVANCE PARA ESTE INDICADOR ES DEL 0%				

C.P. JUDITH GUADALUPE NAVARRO SANTOS
DIRECTOR ADMINISTRATIVO

C.P. JUAN CARLOS ENCINAS IBARRA
DIRECTOR GENERAL DE ADMINISTRACIÓN Y FINANZAS



GOBIERNO DEL ESTADO DE SONORA FICHA TECNICA PARA SEGUIMIENTO Y EVALUACION DE INDICADORES DE PROYECTOS Y PROCESOS

NUMERO Y NOMBRE DEL PROGRAMA:		54 - APROVECHAMIENTO Y DISTRIBUCIÓN DEL AGUA	
NOMBRE DEL PROYECTO:		CONSTRUCCIÓN DE INFRAESTRUCTURA PARA ALCANTARILLADO Y SANEAMIENTO	
CLAVE PROGRAMATICA:		2111133Q8X22222301T	
UNIDAD RESPONSABLE:	COMISIÓN ESTATAL DEL AGUA	UNIDAD EJECUTORA:	DIRECCIÓN GENERAL DE INFRAESTRUCTURA HIDRAÚLICA URBANA
OBJETIVO DEL PROYECTO:		INCREMENTAR Y/O MANTENER LA COBERTURA DEL SERVICIO DE ALCANTARILLADO Y DRENAJE EN LOS MUNICIPIOS DEL ESTADO DE SONORA	

DATOS DEL INDICADOR

NOMBRE INDICADOR:		INDICE DE COBERTURA DE DRENAJE EN EL ESTADO	
UNIDAD DE MEDIDA:	PORCENTAJE	TIPO:	ESTRATÉGICO
RESULTADO ESPERADO:		MANTENER LA COBERTURA DEL SERVICIO DE DRENAJE Y ALCANTARILLADO EN EL ESTADO	
FORMULA CALCULO:		POBLACIÓN CON SERVICIO DE DRENAJE / POBLACIÓN TOTAL DEL ESTADO * 100	
INTERPRETACION:		PORCENTAJE DE COBERTURAS	
DIMENSION DEL INDICADOR:	COBERTURA	SENTIDO:	ASCENDENTE
VALOR:	NO ACUMULABLE	FRECUENCIA MEDICION:	ANUAL

AVANCE DEL INDICADOR:				TRIMESTRE			TRIMESTRE 4	SEMAFORO
META ANUAL	AVANCE DEL TRIMESTRE			AVANCE ACUMULADO			AVANCE RESPECTO DE LA META ANUAL	
	PROGRAMADO	ALCANZADO	%	PROGRAMADO	ALCANZADO	%		
91	91	91	100	91	91	100	100	
EVALUACIÓN CUALITATIVA				META ANUAL, SE MANTIENE LA COBERTURA EN EL SERVICIO DE DRENAJE				
PROSPECTIVA				NO HAY DESVIACIONES QUE CORREGIR				
FACTOR DE COMPARACIÓN				ESTE INDICADOR ES ANUAL Y CUMPLE AL 100% CON EL AVANCE CON RESPECTO A LO PROGRAMADO, DEBIDO A QUE NO HUBO LITROS POR SEGUNDO INCORPORADOS				

C.P. JUDITH GUADALUPE NAVARRO SANTOS
DIRECTOR ADMINISTRATIVO

C.P. JUAN CARLOS ENCINAS IBARRA
DIRECTOR GENERAL DE ADMINISTRACIÓN Y FINANZAS



GOBIERNO DEL ESTADO DE SONORA FICHA TECNICA PARA SEGUIMIENTO Y EVALUACION DE INDICADORES DE PROYECTOS Y PROCESOS

NUMERO Y NOMBRE DEL PROGRAMA:		54 - APROVECHAMIENTO Y DISTRIBUCIÓN DEL AGUA	
NOMBRE DEL PROYECTO:		ELABORACIÓN DE ESTUDIOS Y PROYECTOS PARA OBRAS DE INFRAESTRUCTURA HIDRÁULICA	
CLAVE PROGRAMATICA:		2111133Q8X22222301U	
UNIDAD RESPONSABLE:	COMISIÓN ESTATAL DEL AGUA	UNIDAD EJECUTORA:	DIRECCIÓN GENERAL DE INFRAESTRUCTURA HIDRÁULICA URBANA
OBJETIVO DEL PROYECTO:		CONTRIBUIR A LA MODERNIZACIÓN DE LA INFRAESTRUCTURA HIDRÁULICA ESTATAL EN LO REFERENTE A CALIDAD DEL AGUA, SANEAMIENTO, OPERACIÓN, MANTENIMIENTO, SUPERVISIÓN Y CONSTRUCCIÓN DE OBRAS	

DATOS DEL INDICADOR

NOMBRE INDICADOR:		INDICE DE CUMPLIMIENTO EN LAS ACCIONES ENCAMINADAS A LA INFRAESTRUCTURA HIDRÁULICA	
UNIDAD DE MEDIDA:	PROYECTO	TIPO:	DE GESTIÓN
RESULTADO ESPERADO:		CUMPLIR AL 100% CON LAS ACCIONES PROGRAMADAS POR LA DIRECCIÓN GENERAL	
FORMULA CALCULO:		ACCIONES EJECUTADAS / ACCIONES PROGRAMADAS *100	
INTERPRETACION:		DETERMINA EL AVANCE EN LA EJECUCIÓN DEL PROGRAMA	
DIMENSION DEL INDICADOR:	COBERTURA	SENTIDO:	ASCENDENTE
VALOR:	NO ACUMULABLE	FRECUENCIA MEDICION:	ANUAL


AVANCE DEL INDICADOR:				TRIMESTRE			TRIMESTRE 4	
META ANUAL	AVANCE DEL TRIMESTRE			AVANCE ACUMULADO			AVANCE RESPECTO DE LA META ANUAL	SEMAFORO
	PROGRAMADO	ALCANZADO	%	PROGRAMADO	ALCANZADO	%		
9	9	9	100	9	9	100	100	
EVALUACIÓN CUALITATIVA				SE ELABORARON 9 PROYECTOS PARA INFRAESTRUCTURA HIDRÁULICA				
PROSPECTIVA				NO HAY DESVIACIONES QUE CORREGIR				
FACTOR DE COMPARACIÓN				SE CUMPLE CON EL 100% DE AVANCE EN ESTE INDICADOR				

C.P. JUDITH GUADALUPE NAVARRO SANTOS
DIRECTOR ADMINISTRATIVO

C.P. JUAN CARLOS ENCINAS IBARRA
DIRECTOR GENERAL DE ADMINISTRACIÓN Y FINANZAS



DIRECCIÓN GENERAL DE INFRAESTRUCTURA HIDROAGRÍCOLA

 <p>ESTADO DE SONORA</p>	GOBIERNO DEL ESTADO DE SONORA FICHA TECNICA PARA SEGUIMIENTO Y EVALUACION DE INDICADORES DE PROYECTOS Y PROCESOS
----------------------------------------------------------------------------------------------------------	-------------------------------------------------------------------------------------------------------------------------

NUMERO Y NOMBRE DEL PROGRAMA:		54 - APROVECHAMIENTO Y DISTRIBUCIÓN DEL AGUA	
NOMBRE DEL PROCESO:		INFRAESTRUCTURA HIDROAGRICOLA	
CLAVE PROGRAMATICA:		2111133Q8X3222230J3	
UNIDAD RESPONSABLE:	COMISIÓN ESTATAL DEL AGUA	UNIDAD EJECUTORA:	DIRECCIÓN GENERAL DE INFRAESTRUCTURA HIDROAGRÍCOLA
OBJETIVO DEL PROCESO:		EMITIR INFORMACIÓN HIDROMETEOROLOGICA Y ELABORAR PROYECTOS DE INFRAESTRUCTURA HIDROLÓGICA	


DATOS DEL INDICADOR

NOMBRE INDICADOR:		INDICE DE CUMPLIMIENTO EN EL PROGRAMA DE RECOPIACIÓN DE INFORMACIÓN PARA LA EJECUCIÓN DE LAS OBRAS	
UNIDAD DE MEDIDA:	ACCIÓN	TIPO:	PROGRAMÁTICO
RESULTADO ESPERADO:		CONTAR CON INFORMACIÓN DE LOS PARÁMETROS METEOROLÓGICOS E HIDRÁULICOS DE LAS DIFERENTES CUENCAS DEL ESTADO A LA VEZ QUE APROVECHAR LA INFORMACION PARA LA GENERACIÓN DE PROYECTOS DE INFRAESTRUCTURA	
FORMULA CALCULO:		ACCION EJECUTADA / ACCION PROGRAMADA * 100	
INTERPRETACION:		RECOPIACION DE INFORMACIÓN Y ATENCION A SOLICITUDES	
DIMENSION DEL INDICADOR:	EFICIENCIA	SENTIDO:	ASCENDENTE
VALOR:	ACUMULABLE	FRECUENCIA MEDICION:	TRIMESTRAL

AVANCE DEL INDICADOR:				TRIMESTRE			TRIMESTRE 4	
META ANUAL	AVANCE DEL TRIMESTRE			AVANCE ACUMULADO			AVANCE RESPECTO DE LA META ANUAL	SEMAFORO
	PROGRAMADO	ALCANZADO	%	PROGRAMADO	ALCANZADO	%		
16	4	4	100	16	16	100	100	
EVALUACIÓN CUALITATIVA				SE CUMPLIÓ EN TIEMPO Y FORMA CON LA META AL ELABORARSE REPORTE DE VISITA DE INSPECCIÓN, ASISTIR A REUNIONES DE ORGANISMOS DE CUENCA, ELABORACIÓN DE DIAGNÓSTICO DE ESTACIONES METEOROLÓGICAS Y REPORTES DE VISITA DE SUPERVISIÓN				
PROSPECTIVA				NO HAY DESVIACIONES QUE CORREGIR				
FACTOR DE COMPARACIÓN				SE CUMPLIÓ CON EL 100% DEL INDICADOR PROGRAMADO PARA EL TRIMESTRE Y EL 100% DEL ACUMULADO ANUAL				

C.P. JUDITH GUADALUPE NAVARRO SANTOS
DIRECTOR ADMINISTRATIVO

C.P. JUAN CARLOS ENCINAS IBARRA
DIRECTOR GENERAL DE ADMINISTRACIÓN Y FINANZAS

 <p>ESTADO DE SONORA</p>	<p>GOBIERNO DEL ESTADO DE SONORA FICHA TECNICA PARA SEGUIMIENTO Y EVALUACION DE INDICADORES DE PROYECTOS Y PROCESOS</p>
----------------------------------------------------------------------------------------------------------	--------------------------------------------------------------------------------------------------------------------------------

NUMERO Y NOMBRE DEL PROGRAMA:		54 - APROVECHAMIENTO Y DISTRIBUCIÓN DEL AGUA	
NOMBRE DEL PROYECTO:		OBRAS DE INFRAESTRUCTURA DE AGUA POTABLE Y ALCANTARILLADO EN COMUNIDADES INDÍGENAS	
CLAVE PROGRAMATICA:		2111133Q8X32222301V	
UNIDAD RESPONSABLE:	COMISIÓN ESTATAL DEL AGUA	UNIDAD EJECUTORA:	DIRECCIÓN GENERAL DE INFRAESTRUCTURA HIDROAGRÍCOLA
OBJETIVO DEL PROYECTO:		INCREMENTAR Y/O MANTENER LA COBERTURA DEL SERVICIO DE AGUA POTABLE Y ALCANTARILLADO EN LAS LOCALIDADES INDIGENAS DEL ESTADO DE SONORA	

DATOS DEL INDICADOR

NOMBRE INDICADOR:		INDICE DE CUMPLIMIENTO EN EL PROGRAMA DE CONSTRUCCIÓN DE OBRAS PARA AGUA POTABLE Y ALCANTARILLADO	
UNIDAD DE MEDIDA:	ACCIÓN	TIPO:	PROGRAMÁTICO
RESULTADO ESPERADO:		MAYOR NUMERO DE OBRAS DE INFRAESTRUCTURA PARA AGUA POTABLE Y ALCANTARILLADO A LA POBLACIÓN INDIGENA	
FORMULA CALCULO:		OBRA EJECUTADA / OBRA PROGRAMADA * 100	
INTERPRETACION:		PORCENTAJE DE OBRA CONSTRUIDA RESPECTO A LAS OBRAS PROGRAMADAS	
DIMENSION DEL INDICADOR:	EFICIENCIA	SENTIDO:	ASCENDENTE
VALOR:	ACUMULABLE	FRECUENCIA MEDICION:	TRIMESTRAL

AVANCE DEL INDICADOR:				TRIMESTRE			TRIMESTRE 4	SEMAFORO
META ANUAL	AVANCE DEL TRIMESTRE			AVANCE ACUMULADO			AVANCE RESPECTO DE LA META ANUAL	
	PROGRAMADO	ALCANZADO	%	PROGRAMADO	ALCANZADO	%		
20	8	8	100	20	20	100	100	
EVALUACIÓN CUALITATIVA				SE CUMPLIÓ CON LA META EN TIEMPO Y FORMA CON LA ELABORACIÓN DE 3 PROYECTOS DE DRENAJE PLUVIAL, UN PROYECTO DE ALCANTARILLADO, UN ESTUDIO Y UN PROYECTO DE DRENES EN HUATABAMPO, UNA OBRA DE PROTECCIÓN A UN POZO EN CANANEA Y UN ESTUDIO DE OBRAS DE INFILTRACIÓN EN HERMOSILLO.				
PROSPECTIVA				NO HAY DESVIACIONES QUE CORREGIR				
FACTOR DE COMPARACIÓN				SE CUMPLIÓ CON EL 100% DEL INDICADOR PROGRAMADO PARA EL TRIMESTRE Y EL 100% DEL ACUMULADO ANUAL.				

C.P. JUDITH GUADALUPE NAVARRO SANTOS
DIRECTOR ADMINISTRATIVO

C.P. JUAN CARLOS ENCINAS IBARRA
DIRECTOR GENERAL DE ADMINISTRACIÓN Y FINANZAS



GOBIERNO DEL ESTADO DE SONORA FICHA TECNICA PARA SEGUIMIENTO Y EVALUACION DE INDICADORES DE PROYECTOS Y PROCESOS

NUMERO Y NOMBRE DEL PROGRAMA:		54 - APROVECHAMIENTO Y DISTRIBUCIÓN DEL AGUA	
NOMBRE DEL PROYECTO:		MEJORAMIENTO DE CUENCAS	
CLAVE PROGRAMATICA:		2111133Q8X32222301W	
UNIDAD RESPONSABLE:	COMISIÓN ESTATAL DEL AGUA	UNIDAD EJECUTORA:	DIRECCIÓN GENERAL DE INFRAESTRUCTURA HIDROAGRÍCOLA
OBJETIVO DEL PROYECTO:		FORTALECIMIENTO DE COMITÉS TÉCNICOS DE AGUAS SUBTERRÁNEAS Y DE GERENCIAS OPERATIVAS	

DATOS DEL INDICADOR

NOMBRE INDICADOR:		MEJORAMIENTO DE CUENCAS	
UNIDAD DE MEDIDA:	ESTUDIO	TIPO:	PROGRAMÁTICO
RESULTADO ESPERADO:		MEJORAMIENTO DE LOS ORGANISMOS DE CUENCA	
FORMULA CALCULO:		USUARIOS BENEFICIADOS / USUARIOS TOTALES *100	
INTERPRETACION:		USUARIOS BENEFICIADOS	
DIMENSION DEL INDICADOR:	IMPACTO	SENTIDO:	ASCENDENTE
VALOR:	ACUMULABLE	FRECUENCIA MEDICION:	TRIMESTRAL

AVANCE DEL INDICADOR:				TRIMESTRE			TRIMESTRE 4	
META ANUAL	AVANCE DEL TRIMESTRE			AVANCE ACUMULADO			AVANCE RESPECTO DE LA META ANUAL	SEMAFORO
	PROGRAMADO	ALCANZADO	%	PROGRAMADO	ALCANZADO	%		
9	3	5	166.66	9	11	122.22	122.22	
EVALUACIÓN CUALITATIVA			LA META SE CUMPLIÓ EN TIEMPO Y FORMA YA QUE SE LLEVARON A CABO CINCO ESTUDIOS PIEZOMÉTRICOS EN LOS COTAS SAN JOSÉ DE GUAYMAS, MESA DEL SERI – LA VICTORIA, RÍO ZANJÓN, RÍO SAN MIGUEL Y COMISIÓN DE CUENCA RÍO CONCEPCIÓN					
PROSPECTIVA			NO HAY DESVIACIONES QUE CORREGIR					
FACTOR DE COMPARACIÓN			SE CUMPLIÓ CON EL 166.66% DEL INDICADOR PROGRAMADO PARA EL TRIMESTRE Y EL 122.22% DEL ACUMULADO ANUAL					

C.P. JUDITH GUADALUPE NAVARRO SANTOS
DIRECTOR ADMINISTRATIVO

C.P. JUAN CARLOS ENCINAS IBARRA
DIRECTOR GENERAL DE ADMINISTRACIÓN Y FINANZAS



GOBIERNO DEL ESTADO DE SONORA FICHA TECNICA PARA SEGUIMIENTO Y EVALUACION DE INDICADORES DE PROYECTOS Y PROCESOS

NUMERO Y NOMBRE DEL PROGRAMA:		54 - APROVECHAMIENTO Y DISTRIBUCIÓN DEL AGUA	
NOMBRE DEL PROYECTO:		PROTECCIÓN A CENTROS DE POBLACIÓN	
CLAVE PROGRAMATICA:		2111133Q8X322223039	
UNIDAD RESPONSABLE:	COMISIÓN ESTATAL DEL AGUA	UNIDAD EJECUTORA:	DIRECCIÓN GENERAL DE INFRAESTRUCTURA HIDROAGRÍCOLA
OBJETIVO DEL PROYECTO:		ELABORACIÓN DE PROYECTOS PARA LA CONSTRUCCIÓN DE OBRAS DE PROTECCIÓN CONTRA INUNDACIONES A CENTROS DE POBLACION	

DATOS DEL INDICADOR

NOMBRE INDICADOR:		HABITANTES BENEFICIADOS	
UNIDAD DE MEDIDA:	ACCIÓN	TIPO:	ESTRATÉGICO
RESULTADO ESPERADO:		PROTEGER A LA POBLACIÓN CONTRA INUNDACIONES	
FORMULA CALCULO:		HABITANTES BENEFICIADOS / HABITANTES PROGRAMADOS *100	
INTERPRETACION:		HABITANTES BENEFICIADOS CON ACCIONES DE PROTECCIÓN CONTRA INUNDACIONES	
DIMENSION DEL INDICADOR:	IMPACTO	SENTIDO:	ASCENDENTE
VALOR:	ACUMULABLE	FRECUENCIA MEDICION:	TRIMESTRAL

AVANCE DEL INDICADOR:				TRIMESTRE			TRIMESTRE 4	SEMAFORO
META ANUAL	AVANCE DEL TRIMESTRE			AVANCE ACUMULADO			AVANCE RESPECTO DE LA META ANUAL	
	PROGRAMADO	ALCANZADO	%	PROGRAMADO	ALCANZADO	%		
3	1	1	100	3	3	100	100	
EVALUACIÓN CUALITATIVA			SE CUMPLIÓ LA META PROGRAMADA CON LA ELABORACIÓN DE UN ESTUDIO DE INTEGRACIÓN DE DOS CUENCAS A LA RED METEOROLÓGICA DEL ESTADO					
PROSPECTIVA			NO HAY DESVIACIONES QUE CORREGIR					
FACTOR DE COMPARACIÓN			SE CUMPLIÓ CON EL 100% DEL INDICADOR PROGRAMADO PARA ESTE TRIMESTRE Y EL 100% DEL ACUMULADO ANUAL					

C.P. JUDITH GUADALUPE NAVARRO SANTOS
DIRECTOR ADMINISTRATIVO

C.P. JUAN CARLOS ENCINAS IBARRA
DIRECTOR GENERAL DE ADMINISTRACIÓN Y FINANZAS



**DIRECCIÓN GENERAL DE
ADMINISTRACIÓN Y FINANZAS**



GOBIERNO DEL ESTADO DE SONORA FICHA TECNICA PARA SEGUIMIENTO Y EVALUACION DE INDICADORES DE PROYECTOS Y PROCESOS

NUMERO Y NOMBRE DEL PROGRAMA:		54 - APROVECHAMIENTO Y DISTRIBUCIÓN DEL AGUA	
NOMBRE DEL PROCESO:		GESTIÓN ADMINISTRATIVA Y FINANCIERA DE LA COMISIÓN ESTATAL DEL AGUA	
CLAVE PROGRAMATICA:		2111133Q8X4222230CQ	
UNIDAD RESPONSABLE:	COMISIÓN ESTATAL DEL AGUA	UNIDAD EJECUTORA:	DIRECCIÓN GENERAL DE ADMINISTRACIÓN Y FINANZAS
OBJETIVO DEL PROCESO:		EJECUTAR Y CONTROLAR EL DESARROLLO EFICIENTE DE LOS PROCESOS ASOCIADOS AL MACROPROCESO DE GESTIÓN ADMINISTRATIVA Y FINANCIERA	

DATOS DEL INDICADOR

NOMBRE INDICADOR:		APOYO ADMINISTRATIVO	
UNIDAD DE MEDIDA:	PROCESO	TIPO:	DE GESTIÓN
RESULTADO ESPERADO:		QUE LOS PROCESOS DE APOYO A LAS UNIDADES EJECUTORAS SE REALICEN DE FORMA EFECTIVA.	
FORMULA CALCULO:		PROCESOS CONCLUIDOS / PROCESOS REQUERIDOS*100	
INTERPRETACION:		MIDE EL CUMPLIMIENTO DE LOS PROCESOS DE APOYO ESTABLECIDOS	
DIMENSION DEL INDICADOR:	EFICIENCIA	SENTIDO:	ASCENDENTE
VALOR:	NO ACUMULABLE	FRECUENCIA MEDICION:	TRIMESTRAL

AVANCE DEL INDICADOR:				TRIMESTRE			TRIMESTRE 4	
META ANUAL	AVANCE DEL TRIMESTRE			AVANCE ACUMULADO			AVANCE RESPECTO DE LA META ANUAL	SEMAFORO
	PROGRAMADO	ALCANZADO	%	PROGRAMADO	ALCANZADO	%		
24	6	6	100	24	24	100	100	

EVALUACIÓN CUALITATIVA

PROCESO 1. ADMINISTRACIÓN Y CONTROL DE RECURSOS HUMANOS.
 Las actividades desarrolladas incluyen administración de la nómina del personal y movimientos de personal que incluyeron 1 alta, 2 bajas, 8 promociones de escalafón y una transferencia de recursos de una plaza de base a la Subsecretaría de Recursos Humanos del Estado, cerrando el trimestre con una plantilla de 111 plazas ocupadas. Se realizaron los pagos correspondientes a bono de puntualidad, bono de aniversario sindical, aguinaldo, bono navideño, ajuste de calendario y prima vacacional del 2° período 2016. Al cierre del trimestre se cuenta con una plantilla de 111 plazas ocupadas.
 Se actualizaron las estructuras orgánicas al 31 de octubre de 2016 y se entregaron durante la segunda semana de noviembre en la Dirección de Desarrollo Organizacional, las cuales fueron utilizadas para la revisión y validación de la 2° evaluación del desempeño 2016-2, aplicada durante el mes de diciembre al personal de base.
 Se impartieron las conferencias Diversidad Sexual y Derechos Humanos, El Cáncer de Mama, Ser Feliz en el Trabajo, por invitados externos de diferentes organizaciones.
 En el mes de noviembre se realizó un concurso relacionado con el día de muertos para reforzar la convivencia del personal y las tradiciones mexicana. En diciembre se colaboró con el CREE en la celebración de la posada de los niños y entrega de regalos de parte de los empleados de CEA de las oficinas de Hermosillo, Guaymas, Empalme, San Carlos, Empalme y Vicam.

PROCESO 2. ADMINISTRACIÓN Y CONTROL DE RECURSOS MATERIALES Y TECNOLÓGICOS.
 • Recursos materiales: Control del parque vehicular, control de activos y control e inventario del archivo de concentración.
 • Recursos tecnológicos: Se continúa con las acciones de asesoría, mantenimiento y resolución de problemas con el del Sistema de Administración Comercial (SAC) instalado en el organismo operador Guaymas-Empalme. Se atendieron problemas relacionados con los servicios de internet y el servidor la CEA. Se realizó la actualización de la plataforma de correo electrónico institucional, para incrementar la capacidad de almacenamiento del buzón, la capacidad de transferencia de datos adjuntos y se agregaron nuevas funciones que optimizan la comunicación entre el personal de las distintas áreas. De forma permanente y expedita se atendieron las acciones de mantenimiento preventivo y correctivo a equipo de cómputo.

	<p>PROCESO 3. ADMINISTRACIÓN Y CONTROL DE RECURSOS FINANCIEROS. Se continuó con la administración y control de ingresos y egresos de la entidad, en estricto apego a las disposiciones de la Ley General de Contabilidad Gubernamental y disposiciones de la CONAC, de forma efectiva y transparente.</p> <p>PROCESO 4. ASUNTOS JURÍDICOS. Asesoría y apoyo jurídico: se brindó asesoría y apoyo jurídico a las unidades administrativas que lo requirieron, así como a los organismos operadores de la entidad. Se continuó con la atención y seguimiento a juicios de amparo en los que está involucrada la Comisión. Se atendieron consultas y solicitudes de la ciudadanía relacionadas con transparencia y acceso a la información. Se elaboraron convenios, se apoyó en la certificación de documentos para la atención de auditorías y requerimientos de distinta naturaleza. Se atendieron asuntos jurídicos relacionados con el desarrollo del proyecto ejecutivo para la construcción de una planta desalinizadora en el Cochórit, en el municipio de Empalme, Sonora.</p> <p>PROCESO 5. PLANEACIÓN Y EVALUACIÓN DE LAS ACTIVIDADES PÚBLICAS Y RENDICIÓN DE CUENTAS.</p> <ul style="list-style-type: none"> • Planeación y evaluación: Reuniones con presidentes municipales para atender sus necesidades en materia de agua; reunión con directores de área para dar seguimiento asuntos específicos y revisar situación financiera. • Evaluación del desempeño institucional a través del Sistema Integral de Evaluación de la Gestión Pública (SIEGESON): Incluye el seguimiento y actualización de avances en el cumplimiento de 14 indicadores específicos, relacionados con control de procesos, construcción de infraestructura hidráulica urbana, administración y gestión de los recursos hídricos en términos de actividades productivas y en términos de protección contra inundaciones. • Evaluación del cumplimiento del Programa Operativo Anual a través del SED: registro y validación de avances programáticos de 29 indicadores de proyectos y procesos, así como integración de informe de actividades y evidencias documentales que sustentan la realización de actividades institucionales de la Dirección General de Administración y Finanzas. • Control de actividades públicas: En octubre se actualizó el Sistema de información de Recursos Gubernamentales (SIR) al 3° trimestre 2016, con un cumplimiento del 100% de integración y un resultado de cero observaciones derivadas de la verificación por parte del Órgano de Control y Desarrollo Administrativo. En el Sistema de Evidencias se continuó con el registro de acciones y evidencias documentales. Así mismo, se recibieron y atendieron 2 informes de auditoría y se está en espera de respuesta por parte de los órganos fiscalizadores. • Rendición de cuentas: En octubre se presentó el 3° informe trimestral 2016 (de la Cuenta Pública); se cumplió con la actualización mensual del Portal de Transparencia para el período octubre – diciembre 2016 y en el mes de octubre se entregó el informe correspondiente a las actualizaciones del 3° trimestre a la Unidad de Asuntos Jurídicos para su integración en el sistema PUENTE del instituto Sonorense de Transparencia y Acceso a la Información. En el mes de diciembre se realizó la sesión ordinaria de Junta de Gobierno para la presentación del informe de trabajo correspondiente al 3° trimestre de 2016. <p>PROCESO 6. FISCALIZACIÓN DEL ÓRGANO DE CONTROL Y DESARROLLO ADMINISTRATIVO. Las actividades de fiscalización por parte del OCDA incluyeron: evaluación del portal de transparencia, verificación al cumplimiento de contratos, revisión de la información integrada al SIR y SEVI, realización de auditorías directas y seguimiento a observaciones y seguimiento a observaciones de Cuenta Pública.</p>
PROSPECTIVA	No hay desviaciones que corregir.
FACTOR DE COMPARACIÓN	Se cumplió al 100% con el avance del indicador programado en el trimestre y se alcanzó el avance acumulado anual del 100% originalmente programado.

C.P. JUDITH GUADALUPE NAVARRO SANTOS
DIRECTOR ADMINISTRATIVO

C.P. JUAN CARLOS ENCINAS IBARRA
DIRECTOR GENERAL DE ADMINISTRACIÓN Y FINANZAS



GOBIERNO DEL ESTADO DE SONORA FICHA TECNICA PARA SEGUIMIENTO Y EVALUACION DE INDICADORES DE PROYECTOS Y PROCESOS

NUMERO Y NOMBRE DEL PROGRAMA:		54 - APROVECHAMIENTO Y DISTRIBUCIÓN DEL AGUA	
NOMBRE DEL PROCESO:		GESTIÓN ADMINISTRATIVA Y FINANCIERA DE LA COMISIÓN ESTATAL DEL AGUA	
CLAVE PROGRAMATICA:		2111133Q8X4222230CQ	
UNIDAD RESPONSABLE:	COMISIÓN ESTATAL DEL AGUA	UNIDAD EJECUTORA:	DIRECCIÓN GENERAL DE ADMINISTRACIÓN Y FINANZAS
OBJETIVO DEL PROCESO:		EJECUTAR Y CONTROLAR EL DESARROLLO EFICIENTE DE LOS PROCESOS ASOCIADOS AL MACROPROCESO DE GESTIÓN ADMINISTRATIVA Y FINANCIERA	

DATOS DEL INDICADOR

NOMBRE INDICADOR:		APOYO ECONOMICO A ORGANISMOS OPERADORES	
UNIDAD DE MEDIDA:	GESTIÓN	TIPO:	DE GESTIÓN
RESULTADO ESPERADO:		CUMPLIR AL 100% CON LA GESTIÓN DE RECURSOS PARA LA OPERACIÓN DE VARIOS ORGANISMOS OPERADORES DE AGUA POTABLE Y ALCANTARILADO	
FORMULA CALCULO:		(APOYOS RECIBIOS / APOYOS GESTIONADOS)*100	
INTERPRETACION:		MIDE EL INDICE DE CUMPLIMIENTO DE LA GESTIÓN DE APOYO PARA LOS ORGANISMOS OPERADORES	
DIMENSION DEL INDICADOR:	EFICIENCIA	SENTIDO:	ASCENDENTE
VALOR:	NO ACUMULABLE	FRECUENCIA MEDICION:	TRIMESTRAL


AVANCE DEL INDICADOR:				TRIMESTRE			TRIMESTRE 4	
META ANUAL	AVANCE DEL TRIMESTRE			AVANCE ACUMULADO			AVANCE RESPECTO DE LA META ANUAL	SEMAFORO
	PROGRAMADO	ALCANZADO	%	PROGRAMADO	ALCANZADO	%		
4	1	1	100	4	4	100	100	
EVALUACIÓN CUALITATIVA				Se gestionaron apoyos económicos y subsidios para los órganos desconcentrados de la Comisión, ante la Secretaría de Hacienda, con el objeto de contar con los recursos que permitan la prestación oportuna y continua del servicio de agua potable, alcantarillado y saneamiento, misma que requiere la ejecución de acciones de monitoreo de cloro residual que aseguren la desinfección del agua y la salud pública; la continuidad en la micro medición para servicios domésticos y comerciales para que la recaudación corresponda al consumo de agua de los usuarios; la continuidad en la actualización del padrón de usuarios para el control de las tomas domiciliarias y comerciales existentes, así como de los equipos de medición instalados y volúmenes consumidos.				
PROSPECTIVA				No hay desviaciones que corregir.				
FACTOR DE COMPARACIÓN				Se cumplió al 100% con el avance del indicador programado en el trimestre y se alcanzó el avance acumulado anual del 100% originalmente programado.				

C.P. JUDITH GUADALUPE NAVARRO SANTOS
DIRECTOR ADMINISTRATIVO

C.P. JUAN CARLOS ENCINAS IBARRA
DIRECTOR GENERAL DE ADMINISTRACIÓN Y FINANZAS



**DIRECCIÓN GENERAL DE COSTOS,
CONCURSOS Y CONTRATOS**

	GOBIERNO DEL ESTADO DE SONORA FICHA TECNICA PARA SEGUIMIENTO Y EVALUACION DE INDICADORES DE PROYECTOS Y PROCESOS
----------------------------------------------------------------------------------	-------------------------------------------------------------------------------------------------------------------------

NUMERO Y NOMBRE DEL PROGRAMA:		54 - APROVECHAMIENTO Y DISTRIBUCIÓN DEL AGUA	
NOMBRE DEL PROCESO:		LICITACIÓN DE OBRAS, SERVICIOS RELACIONADOS CON LA OBRA, ADQUISICIONES, SERVICIOS Y ARRENDAMIENTOS.	
CLAVE PROGRAMATICA:		2111133Q8X5222230J6	
UNIDAD RESPONSABLE:	COMISIÓN ESTATAL DEL AGUA	UNIDAD EJECUTORA:	DIRECCIÓN GENERAL DE CONCURSOS, COSTOS Y CONTRATOS
OBJETIVO DEL PROCESO:		FORMALIZAR Y TRANSPARENTAR LOS ACTOS PARA LA ADJUDICACIÓN Y CELEBRACIÓN DE CONTRATOS SOBRE OBRAS, SERVICIOS RELACIONADOS CON LA OBRA, ADQUISICIONES, SERVICIOS Y ARRENDAMIENTOS CON LA NORMATIVIDAD APLICABLE	


DATOS DEL INDICADOR

NOMBRE INDICADOR:		REALIZACION DE CONTRATOS	
UNIDAD DE MEDIDA:	CONTRATO	TIPO:	ESTRATÉGICO
RESULTADO ESPERADO:		REALIZAR EL MAYOR PORCENTAJE DE LOS CONTRATOS.	
FORMULA CALCULO:		(OBRAS CONTRATADAS/OBRAS SOLICITADAS)*100	
INTERPRETACION:		MIDE LOS CONTRATOS REALIZADOS EN %. DEBE SER MAYOR O IGUAL A 70%	
DIMENSION DEL INDICADOR:	EFICIENCIA	SENTIDO:	ASCENDENTE
VALOR:	NO ACUMULABLE	FRECUENCIA MEDICION:	TRIMESTRAL

AVANCE DEL INDICADOR:				TRIMESTRE			TRIMESTRE 4	
META ANUAL	AVANCE DEL TRIMESTRE			AVANCE ACUMULADO			AVANCE RESPECTO DE LA META ANUAL	SEMAFORO
	PROGRAMADO	ALCANZADO	%	PROGRAMADO	ALCANZADO	%		
4	1	1	100	4	4	100	100	
EVALUACIÓN CUALITATIVA				Se informa, mediante este documento, que durante el trimestre en referencia se realizaron 50 procedimientos de contratación de los cuales se obtuvieron 50 contratos de los que se envía fotocopia a la Secretaria de Hacienda, SAGARHPA y Contraloría General del Estado				
No hay desviaciones que corregir				No hay desviaciones que corregir				
FACTOR DE COMPARACIÓN				Se cumplió al 100% con el indicador respecto al valor programado para el trimestre y al 100% con el valor acumulado anual programado en 100%				

C.P. JUDITH GUADALUPE NAVARRO SANTOS
DIRECTOR ADMINISTRATIVO

C.P. JUAN CARLOS ENCINAS IBARRA
DIRECTOR GENERAL DE ADMINISTRACIÓN Y FINANZAS

 <p>ESTADO DE SONORA</p>	GOBIERNO DEL ESTADO DE SONORA FICHA TECNICA PARA SEGUIMIENTO Y EVALUACION DE INDICADORES DE PROYECTOS Y PROCESOS
----------------------------------------------------------------------------------------------------------	-------------------------------------------------------------------------------------------------------------------------


NUMERO Y NOMBRE DEL PROGRAMA:		54 - APROVECHAMIENTO Y DISTRIBUCIÓN DEL AGUA	
NOMBRE DEL PROCESO:		CONVENIO, SUSPENSIÓN DE TRABAJOS O TERMINACIÓN ANTICIPADA DEL CONTRATO DE OBRAS, SERVICIOS RELACIONADOS CON LA OBRA, ADQUISICIONES, SERVICIOS Y ARRENDAMIENTOS	
CLAVE PROGRAMATICA:		2111133Q8X5222230JM	
UNIDAD RESPONSABLE:	COMISIÓN ESTATAL DEL AGUA	UNIDAD EJECUTORA:	DIRECCIÓN GENERAL DE CONCURSOS, COSTOS Y CONTRATOS
OBJETIVO DEL PROCESO:		FORMALIZAR LA CELEBRACIÓN DE CONVENIO, SUSPENSIÓN DE TRABAJOS O TERMINACIÓN ANTICIPADA DEL CONTRATO DE OBRAS, SERVICIOS RELACIONADOS CON LA OBRA, ADQUISICIONES, SERVICIOS Y ARRENDAMIENTOS CON LA NORMATIVIDAD APLICABLE	

DATOS DEL INDICADOR			
NOMBRE INDICADOR:		REALIZACIÓN DE CONVENIOS, SUSPENSIÓN DE TRABAJOS O TERMINACIÓN ANTICIPADA DEL CONTRATO DE OBRAS, SERVICIOS RELACIONADOS CON LA OBRA, ADQUISICIONES, SERVICIOS Y ARRENDAMIENTOS	
UNIDAD DE MEDIDA:	DOCUMENTO	TIPO:	ESTRATÉGICO
RESULTADO ESPERADO:		LA CELEBRACIÓN DE CONVENIO, SUSPENSIÓN DE TRABAJOS O TERMINACIÓN ANTICIPADA DEL CONTRATO DE OBRAS, SERVICIOS RELACIONADOS CON LA OBRA, ADQUISICIONES, SERVICIOS Y ARRENDAMIENTOS	
FORMULA CALCULO:		(DOCUMENTOS GENERADOS/DOCUMENTOS SOLICITADOS)*100	
INTERPRETACION:		MIDE LOS DOCUMENTOS REALIZADOS EN % DEBE SER MAYOR O IGUAL A 70%	
DIMENSION DEL INDICADOR:	EFICIENCIA	SENTIDO:	ASCENDENTE
VALOR:	NO ACUMULABLE	FRECUENCIA MEDICION:	TRIMESTRAL

AVANCE DEL INDICADOR:				TRIMESTRE			TRIMESTRE 4	
META ANUAL	AVANCE DEL TRIMESTRE			AVANCE ACUMULADO			AVANCE RESPECTO DE LA META ANUAL	SEMAFORO
	PROGRAMADO	ALCANZADO	%	PROGRAMADO	ALCANZADO	%		
4	1	1	100	4	4	100	100	
EVALUACIÓN CUALITATIVA				Para el cumplimiento de este indicador, se realiza este informe mediante el cual se notifica, que durante el trimestre en referencia se realizaron 5 convenios, 0 terminaciones anticipadas y 0 suspensión de trabajos, en su caso de estos se envía fotocopia a área ejecutora para seguimiento y control correspondiente				
PROSPECTIVA				No hay desviaciones que corregir				
FACTOR DE COMPARACIÓN				Se cumplió al 100% con el indicador respecto al valor programado para el trimestre y al 100% con el valor acumulado anual programado en 100%				

C.P. JUDITH GUADALUPE NAVARRO SANTOS
DIRECTOR ADMINISTRATIVO

C.P. JUAN CARLOS ENCINAS IBARRA
DIRECTOR GENERAL DE ADMINISTRACIÓN Y FINANZAS

 <p>ESTADO DE SONORA</p>	<p>GOBIERNO DEL ESTADO DE SONORA FICHA TECNICA PARA SEGUIMIENTO Y EVALUACION DE INDICADORES DE PROYECTOS Y PROCESOS</p>
----------------------------------------------------------------------------------------------------------	--------------------------------------------------------------------------------------------------------------------------------

NUMERO Y NOMBRE DEL PROGRAMA:		54 - APROVECHAMIENTO Y DISTRIBUCIÓN DEL AGUA	
NOMBRE DEL PROCESO:		REVISIÓN DE PRECIOS UNITARIOS DE CONCEPTOS NO PREVISTOS EN EL CATÁLOGO DE CONCEPTOS DEL CONTRATO.	
CLAVE PROGRAMATICA:		2111133Q8X5222230JP	
UNIDAD RESPONSABLE:	COMISIÓN ESTATAL DEL AGUA	UNIDAD EJECUTORA:	DIRECCIÓN GENERAL DE CONCURSOS, COSTOS Y CONTRATOS
OBJETIVO DEL PROCESO:		REVISAR LOS PRECIOS UNITARIOS DE CONCEPTOS NO PREVISTOS EN EL CATÁLOGO DE CONCEPTOS DEL CONTRATO CON LA NORMATIVIDAD APLICABLE	

DATOS DEL INDICADOR

NOMBRE INDICADOR:		REVISIÓN DE PRECIOS UNITARIOS DE CONCEPTOS NO PREVISTOS EN EL CATÁLOGO DE CONCEPTOS DEL CONTRATO	
UNIDAD DE MEDIDA:	DOCUMENTO	TIPO:	ESTRATÉGICO
RESULTADO ESPERADO:		REVISAR PRECIOS UNITARIOS DE CONCEPTOS NO PREVISTOS EN EL CATÁLOGO DE CONCEPTOS DEL CONTRATO	
FORMULA CALCULO:		(PRECIOS REVISADOS/PRECIOS SOLICITADOS) * 100	
INTERPRETACION:		MIDE LOS CONTRATOS REALIZADOS EN %. DEBE SER MAYOR O IGUAL A 70%	
DIMENSION DEL INDICADOR:	IMPACTO	SENTIDO:	ASCENDENTE
VALOR:	NO ACUMULABLE	FRECUENCIA MEDICION:	TRIMESTRAL

AVANCE DEL INDICADOR:				TRIMESTRE			TRIMESTRE 4	
META ANUAL	AVANCE DEL TRIMESTRE			AVANCE ACUMULADO			AVANCE RESPECTO DE LA META ANUAL	SEMAFORO
	PROGRAMADO	ALCANZADO	%	PROGRAMADO	ALCANZADO	%		
4	1	1	100	4	4	100	100	
EVALUACIÓN CUALITATIVA				Se integró y distribuyo el documento que contiene el catálogo de precios unitarios entre las unidades administrativas de la CEA, se envió en archivo digital, para la realización de presupuestos en las áreas de proyectos, así como para la verificación de precios en obra por las áreas de supervisión				
PROSPECTIVA				No hay desviaciones que corregir				
FACTOR DE COMPARACIÓN				Se cumplió al 100% con el indicador respecto al valor programado para el trimestre y al 100% con el valor acumulado anual programado en 100%				

C.P. JUDITH GUADALUPE NAVARRO SANTOS
DIRECTOR ADMINISTRATIVO

C.P. JUAN CARLOS ENCINAS IBARRA
DIRECTOR GENERAL DE ADMINISTRACIÓN Y FINANZAS