

**INFORME TRIMESTRAL DE ACTIVIDADES
COMISION ESTATAL DEL AGUA
Unidad: GUAYMAS**

Actividades Efectuadas durante el **PRIMER** Trimestre del 2017
INFORME TRIMESTRAL DE ACTIVIDADES 2017.
ENERO-FEBRERO-MARZO

META 1: ANALISIS DE MONITOREO DEL CLORO RESIDUAL EN LA RED DE AGUA POTABLE

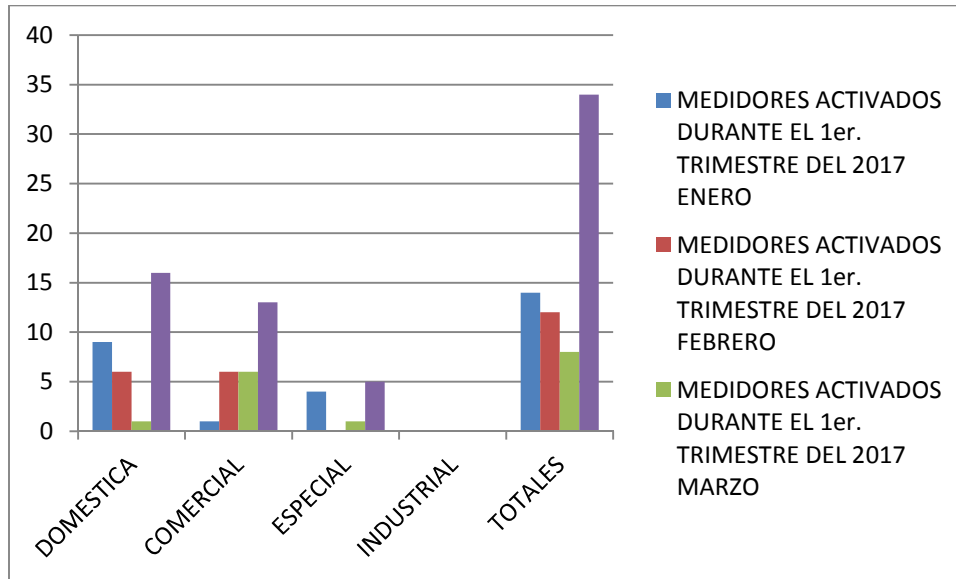
Durante el Tercer Trimestre del 2015 se efectuaron un total de 7 monitoreos de cloro en 113 diferentes puntos de la localidad, con resultados en general satisfactorios y en cumplimiento de la Norma Oficial Mexicana NOM-230-2002. En conjunto con la Unidad de Control Sanitario de Guaymas de la Secretaria de Salud Pública.

DIRECCION COMERCIAL

META 2: CONTINUIDAD DE MICRO MEDICION PARA SERVICIOS DOMESTICOS Y COMERCIALES

En los sistemas de medición a los usuarios domésticos y comerciales se continuo la activación dentro del Sistema de Administración Comercial a los servicios que lo requerían, obteniéndose la siguiente información: En el mes de **Enero** se activaron un total de **14** medidores, de los cuales **09** corresponden a servicios domésticos, **04** tarifa especial y **01** con tarifa comercial. En el mes de **Febrero**, se instalaron por parte del personal del Organismo **06** medidores con Tarifa Comercial, **06** con tarifa doméstica y **00** con tarifa industrial, dando un total de **12** Medidores instalados. En el mes de **Marzo**, se dieron de alta en el Sistema un total de **08** medidores, de los cuales **06** corresponden a usuarios con tarifa comercial, **01** a usuarios con tarifa doméstica, **01** con tarifa especial y **00** Industrial, dando un total de **34** nuevos medidores instalados durante este Trimestre.

MEDIDORES ACTIVADOS DURANTE EL 1er. TRIMESTRE DEL 2017				
TARIFA	ENERO	FEBRERO	MARZO	TOTAL
DOMESTICA	09	06	01	16
COMERCIAL	01	06	06	13
ESPECIAL	04	00	01	05
INDUSTRIAL	00	00	00	00
TOTALES	14	12	08	34



META 3:

CONTINUIDAD EN ACTUALIZACION DEL PADRON DE USUARIOS.

Con la actualización del Padrón de usuarios se obtuvo en el primer Trimestre del 2017 la siguiente información:

a).- NUEVOS CONTRATOS EFECTUADOS

Enero.- Se efectuaron un total de **32** nuevos contratos, de los cuales **31** fueron de tarifa domésticos y **01** con Tarifa Comercial. **Febrero.-** En este mes se obtuvieron **27** nuevos contratos, **21** de usuarios domésticos y **06** de giro comercial.

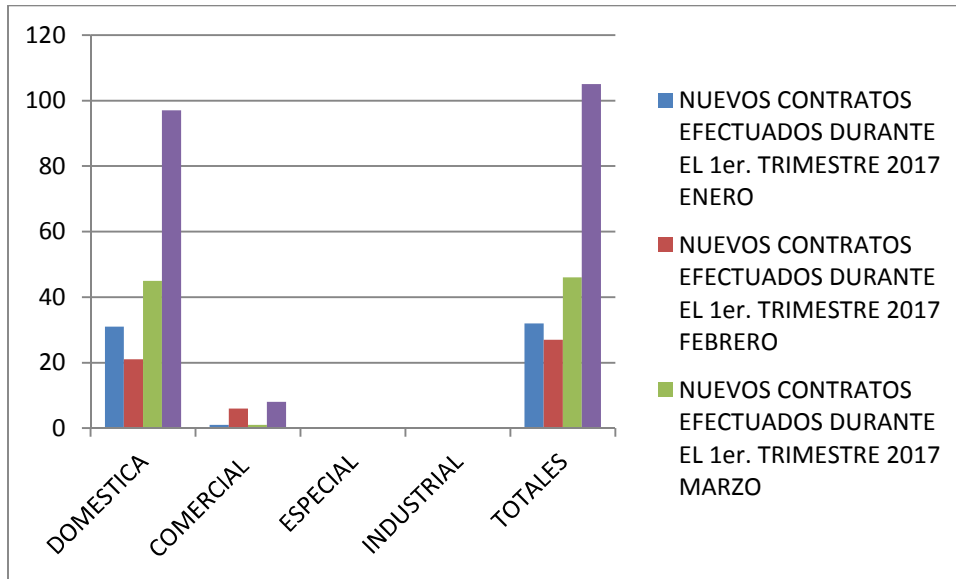
Marzo.- En este periodo se efectuaron un total de **46** contratos nuevos: **45** de giro doméstico y **01** de Usuarios comerciales. Arrojando un total de **105** de nuevos contratos efectuados en el trimestre.

NUEVOS CONTRATOS EFECTUADOS DURANTE EL 4to. TRIMESTRE 2016				
TARIFA	ENERO	FEBRERO	MARZO	TOTAL
DOMESTICA	31	21	45	97
COMERCIAL	01	06	01	08
ESPECIAL	00	00	00	00
INDUSTRIAL	00	00	00	00
TOTALES	32	27	46	105



CEA

COMISIÓN ESTATAL DEL AGUA





**INFORMTE TRIMESTRAL DE ACTIVIDADES
COMISION ESTATAL DEL AGUA
Unidad: Empalme**

Actividades Efectuadas durante el **PRIMER** Trimestre del 2017
INFORME TRIMESTRAL DE ACTIVIDADES 2017.
ENERO – FEBRERO – MARZO

META 1: ANALISIS DE MONITOREO DEL CLORO RESIDUAL EN LA RED DE AGUA POTABLE

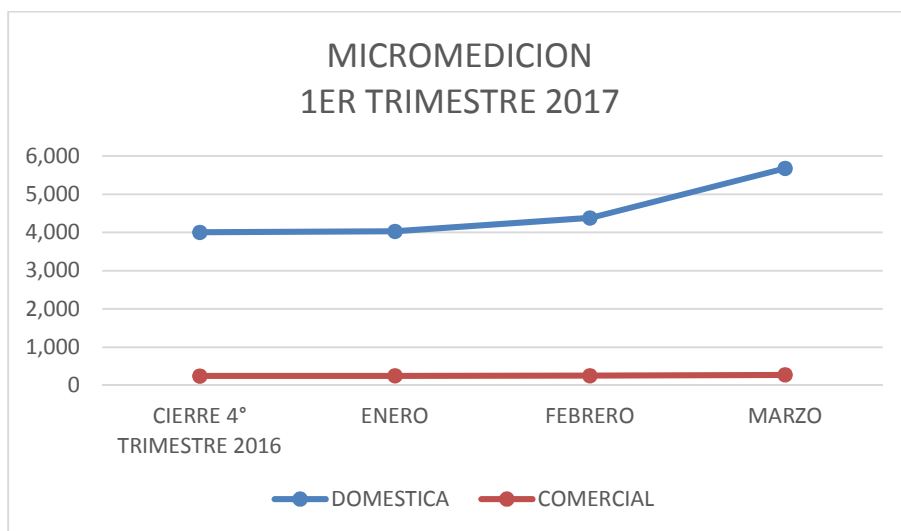
Durante el Primer Trimestre del 2017 se efectuaron un total de 3 monitoreos de cloro en 48 diferentes puntos de la localidad, con resultados en general satisfactorios y en cumplimiento de la Norma Oficial Mexicana NOM-230-2002.

DIRECCION COMERCIAL

META 2: CONTINUIDAD DE MICRO MEDICION PARA SERVICIOS DOMESTICOS Y COMERCIALES

En los sistemas de medición a los usuarios domésticos y comerciales se continuo la activación dentro del Sistema de Administración Comercial a los servicios que lo requerían, obteniéndose la siguiente información: En el mes de **Enero** se activaron en total de 27 medidores, 25 con tarifa doméstica y 2 con tarifa comercial. En el mes de **Febrero**, hubo un total de 358 usuarios medidos de los cuales 353 son domésticos mientras que 5 con tarifa comercial. En el mes de **Marzo**, se dieron de alta en el sistema un total de 1,249 medidores domésticos y 23 con tarifa comercial. En el primer trimestre 2017 hubo un incremento de 1,657 medidores nuevos.

TARIFA	MEDIDORES ACTIVADOS DURANTE EL 1º TRIMESTRE DEL 2017					CIERRE 1º TRIMESTRE 2017
	CIERRE 4º TRIMESTRE 2016	ENERO	FEBRERO	MARZO	TOTAL	
DOMESTICA	4,002	25	353	1,297	1,675	5,677
COMERCIAL	245	2	5	23	30	275
TOTALES	4,247	27	358	1,272	1,657	5,952



META 3:

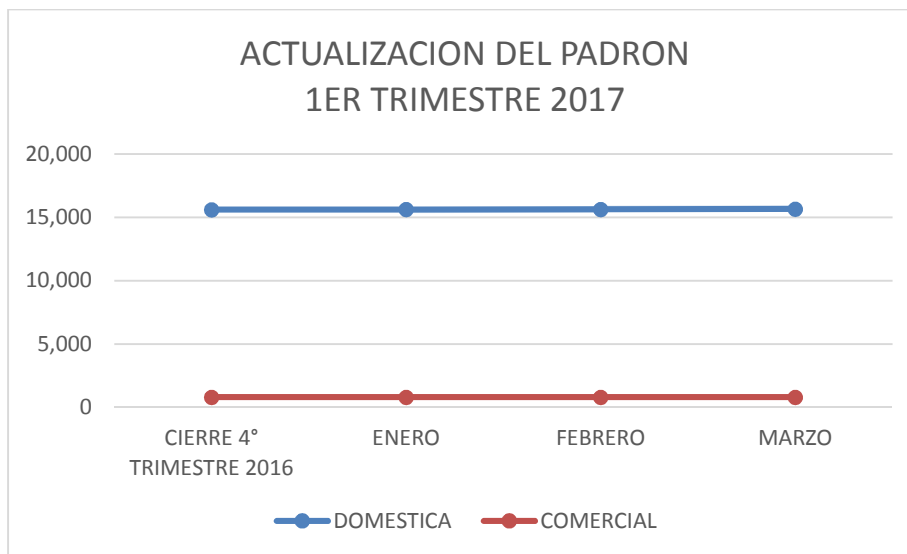
CONTINUIDAD EN ACTUALIZACION DEL PADRON DE USUARIOS.

Con la actualización del Padrón de usuarios se obtuvo en el Primer Trimestre del 2017 la siguiente información:

a).- NUEVOS CONTRATOS EFECTUADOS Y ACTUALIZACION DEL PADRON

Enero.-En este mes asciende a 20 usuarios con tarifa doméstica, mientras que 3 con tarifa comercial han cambiado a tarifa doméstica. **Febrero.**- En este mes hay 13 usuarios con tarifa domésticos y 0 con tarifa comercial. **Marzo.**- En este periodo aumentaron 22 usuarios nuevos con tarifa doméstica y 2 con tarifa comercial. Actualizando el padrón de usuarios con un total de 60 usuarios nuevos en el 1er trimestre 2017.

TARIFA	ACTUALIZACION DEL PADRON EFECTUADO DURANTE EL 1° TRIMESTRE 2017					CIERRE 1° TRIMESTRE 2017
	CIERRE 4° TRIMESTRE 2016	ENERO	FEBRERO	MARZO	TOTAL	
DOMESTICA	15,602	20	13	22	55	15,657
COMERCIAL	796	3	0	2	5	801
TOTALES	16,398	23	13	24	60	16,458



A T E N T A M E N T E

LIC. DOMINIC AVILA RAMOS
 EL DIRECTOR COMERCIAL
 DE LA CEA DE EMPALME

EMPALME, SON. A 31 DE MARZO DEL 2017



CEA
COMISIÓN ESTATAL DEL AGUA

**INFORMTE TRIMESTRAL DE
COMISION ESTATAL DEL AGUA**

ACTIVIDADES

Unidad: San Carlos

Actividades Efectuadas durante el **PRIMER** Trimestre del 2017
INFORME TRIMESTRAL DE ACTIVIDADES 2017.
ENERO – FEBRERO – MARZO

META 1: ANALISIS DE MONITOREO DEL CLORO RESIDUAL EN LA RED DE AGUA POTABLE

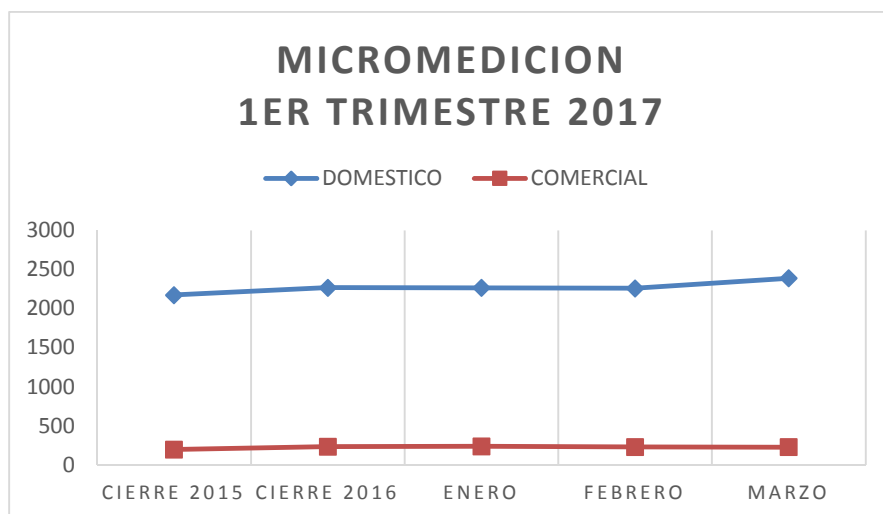
Durante el Primer Trimestre del 2017 se efectuaron un total de 6 monitoreos de cloro en 12 diferentes puntos de la localidad, con resultados en general satisfactorios y en cumplimiento de la Norma Oficial Mexicana NOM-230-2002.

DIRECCION COMERCIAL

META 2: CONTINUIDAD DE MICRO MEDICION PARA SERVICIOS DOMESTICOS Y COMERCIALES

En los sistemas de medición a los usuarios domésticos y comerciales se continuo la activación dentro del Sistema de Administración Comercial a los servicios que lo requerían, obteniéndose la siguiente información: En el mes de **Enero** se activaron en total de 6 medidores, 2 con tarifa doméstica y 4 con tarifa. En el mes de **Febrero**, hubo 5 usuarios domésticos a los cuales su medidor dejo de funcionar y otros 8 más a usuarios comerciales. En el mes de **Marzo**, se dieron de alta en el sistema un total de 129 medidores domésticos y mientras que 4 con tarifa comercial los medidores resultaron con desperfectos. En el primer trimestre 2017 se dieron de alta un total de 120 medidores nuevos. Los medidores retirados por desperfectos serán sustituidos en el mes de Abril

TARIFA	MEDIDORES ACTIVADOS DURANTE EL 1º TRIMESTRE DEL 2017					CIERRE 1º TRIMESTRE 2017
	CIERRE 4º TRIMESTRE 2016	ENERO	FEBRERO	MARZO	TOTAL	
DOMESTICA	2,267	2	-5	129	126	2,393
COMERCIAL	233	4	-8	-4	-6	227
TOTALES	2,500	6	-13	125	120	2,620



META 3:

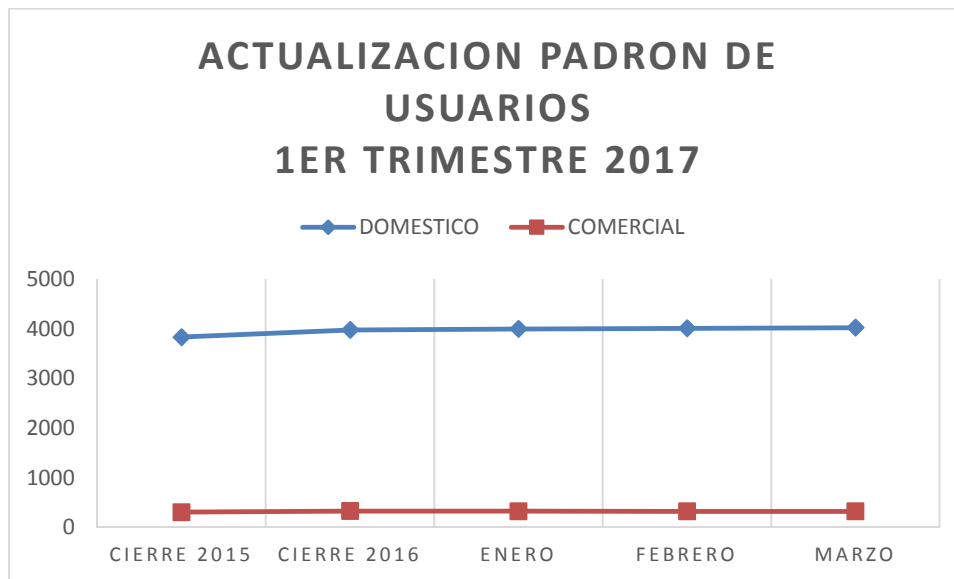
CONTINUIDAD EN ACTUALIZACION DEL PADRON DE USUARIOS.

Con la actualización del Padrón de usuarios se obtuvo en el Primer Trimestre del 2017 la siguiente información:

a).- NUEVOS CONTRATOS EFECTUADOS Y ACTUALIZACION DEL PADRON

Enero.- En este mes asciende a 19 usuarios con tarifa doméstica, mientras que 2 con tarifa comercial han cambiado a tarifa doméstica. **Febrero.-** En este mes hay 14 usuarios con tarifa domésticos y 3 con tarifa comercial han pasado a tarifa doméstica. **Marzo.-** En este periodo aumentaron 14 usuarios nuevos con tarifa doméstica y 0 con tarifa comercial. Actualizando el padrón de usuarios con un total de 42 usuarios nuevos en el 1er trimestre 2017.

TARIFA	ACTUALIZACION DEL PADRON EFECTUADO DURANTE EL 1° TRIMESTRE 2017					CIERRE 1° TRIMESTRE 2017
	CIERRE 4° TRIMESTRE 2016	ENERO	FEBRERO	MARZO	TOTAL	
DOMESTICA	3,977	19	14	14	47	4,024
COMERCIAL	332	-2	-3	0	-5	327
TOTALES	4,271	17	11	14	42	4,351



ATENTAMENTE

ING. ARTURO ESCALANTE HUERTA
EL DIRECTOR COMERCIAL
DE LA CEA DE GUAYMAS Y SAN CARLOS

SAN CARLOS, GUAYMAS, SON. A 31 DE MARZO DEL 2017



**INFORME TRIMESTRAL DE ACTIVIDADES
COMISION ESTATAL DEL AGUA
Unidad: VICAM**

Actividades Efectuadas durante el **PRIMER** trimestre del 2017
**INFORME TRIMESTRAL DE ACTIVIDADES 2017
ENERO-FEBRERO-MARZO**

META 1: ANALISIS DE MONITOREO DEL CLORO RESIDUAL EN LA RED DE AGUA POTABLE

Durante el Primer Trimestre del 2017 no se presentó actividad en esta meta.

DIRECCION COMERCIAL

META 2: CONTINUIDAD DE MICRO MEDICION PARA SERVICIOS DOMESTICOS Y COMERCIALES

Durante el Primer Trimestre del 2017 no se presentó actividad en esta meta.

META 3:

CONTINUIDAD EN ACTUALIZACION DEL PADRON DE USUARIOS.

Sin actividad en este trimestre

