
 <p>ESTADO DE SONORA</p>	<p>GOBIERNO DEL ESTADO DE SONORA FICHA TECNICA PARA SEGUIMIENTO Y EVALUACION DE INDICADORES DE PROYECTOS Y PROCESOS</p>
---	--

NUMERO Y NOMBRE DEL PROGRAMA:		52 - DESARROLLO INTEGRAL DE LAS COMUNIDADES INDÍGENAS	
NOMBRE DEL PROCESO:		COORDINACION INSTITUCIONAL	
CLAVE PROGRAMATICA:		21111A130Z02262670JE	
UNIDAD RESPONSABLE:	COMISIÓN ESTATAL PARA EL DESARROLLO DE LOS PUEBLOS Y COMUNIDADES INDÍGENAS	UNIDAD EJECUTORA:	COORDINACIÓN GENERAL
OBJETIVO DEL PROCESO:		IDENTIFICAR, ELABORAR, DISEÑAR, ORIENTAR, COORDINAR, PROMOVER, APOYAR, CONCENSTAR, FOMENTAR, DAR SEGUIMIENTO Y EVALUAR LAS ACCIONES PÚBLICAS AL DESARROLLO INTEGRAL DE LOS PUEBLOS Y COMUNIDADES INDÍGENAS.	

DATOS DEL INDICADOR

NOMBRE INDICADOR:		ACCIONES DE TRANSVERSALIDAD	
UNIDAD DE MEDIDA:	CONVENIO INVERSIÓN	TIPO:	ESTRATÉGICO
RESULTADO ESPERADO:		PARTICIPACIÓN DE LOS TRES ORDENES DE GOBIERNO EN EL DESARROLLO CON IDENTIDAD DE LOS PUEBLOS Y COMUNIDADES INDÍGENAS	
FORMULA CALCULO:		TRANSVERSALIDAD / 3 ORDENES DE GOBIERNO X100	
INTERPRETACION:		IMPACTOS SUSTANTIVOS LOGRADOS EN BENEFICIO DEL DESARROLLO CON IDENTIDAD HACIA LOS PUEBLOS Y COMUNIDADES INDÍGENAS DEL ESTADO.	
DIMENSION DEL INDICADOR:	IMPACTO	SENTIDO:	ASCENDENTE
VALOR:	ACUMULABLE	FRECUENCIA MEDICION:	SEMESTRAL

AVANCE DEL INDICADOR:				TRIMESTRE			TRIMESTRE 3	SEMAFORO
META ANUAL	AVANCE DEL TRIMESTRE			AVANCE ACUMULADO			AVANCE RESPECTO DE LA META ANUAL	
	PROGRAMADO	ALCANZADO	%	PROGRAMADO	ALCANZADO	%		
20	5	7	140	15	16	106.66	80	
EVALUACIÓN CUALITATIVA				LA EVALUACIÓN DE ESTE INDICADOR FUE PROGRAMADA EN EL SISTEMA PARA REALIZARSE SEMESTRALMENTE, AÚN ASÍ, EXISTE UN AVANCE EN EL SEGUNDO TRIMESTRE OBTENIENDO RESULTADO DE UN CONVENIO INSTITUCIONAL Y CINCO REUNIONES DE TRANSVERSALIDAD.				
PROSPECTIVA				ACTUALMENTE SE ESTÁ TRABAJANDO EN LAS GESTIONES CON LAS TRES ÓRDENES DE GOBIERNO, PARA LOGRAR LA REALIZACIÓN DE CONVENIOS DE INVERSIÓN A FAVOR DE LA POBLACIÓN INDÍGENA DEL ESTADO, ASÍ COMO TAMBIÉN, REUNIONES CON OTRAS DEPENDENCIAS.				
FACTOR DE COMPARACIÓN				CONVENIOS DE INVERSIÓN EN MATERIA DE TRANSVERSALIDAD SUSCRITOS CONTRA CONVENIOS DE INVERSIÓN EN MATERIA DE TRANSVERSALIDAD FINIQUITADOS.				


	GOBIERNO DEL ESTADO DE SONORA FICHA TECNICA PARA SEGUIMIENTO Y EVALUACION DE INDICADORES DE PROYECTOS Y PROCESOS
---	---

NUMERO Y NOMBRE DEL PROGRAMA:		52 - DESARROLLO INTEGRAL DE LAS COMUNIDADES INDÍGENAS	
NOMBRE DEL PROCESO:		IMPULSO AL DESARROLLO CON IDENTIDAD DE LOS PUEBLOS Y COMUNIDADES INDIGENAS.	
CLAVE PROGRAMATICA:		21111A13122226267094	
UNIDAD RESPONSABLE:	COMISIÓN ESTATAL PARA EL DESARROLLO DE LOS PUEBLOS Y COMUNIDADES INDÍGENAS	UNIDAD EJECUTORA:	DIRECCIÓN GENERAL DE OPERACIÓN DE PROGRAMAS INSTITUCIONALES
OBJETIVO DEL PROCESO:		REORIENTAR LAS ACCIONES Y LAS POLÍTICAS PÚBLICAS DEL ESTADO PARA GARANTIZAR EL RECONOCIMIENTO, PRESERVACIÓN, FORTALECIMIENTO Y DEFENSA DE LOS DERECHOS, CULTURA Y ORGANIZACIÓN DE LOS PUEBLOS Y COMUNIDADES INDÍGENAS ASENTADAS EN SONORA, ASÍ COMO REDUCIR LA DESIGUALDAD, APOYAR LA DIVERSIDAD ECONÓMICA E IMPULSAR UN DESARROLLO REGIONAL SUSTENTABLE Y CON IDENTIDAD ÉTNICA.	

DATOS DEL INDICADOR

NOMBRE INDICADOR:		INDÍGENAS APOYADOS EN SU DESARROLLO	
UNIDAD DE MEDIDA:	ACCIÓN	TIPO:	PROGRAMÁTICO
RESULTADO ESPERADO:		REDUCIR LA DESIGUALDAD, APOYAR LA DIVERSIDAD ECONÓMICA E IMPULSAR UN DESARROLLO REGIONAL SUSTENTABLE Y CON IDENTIDAD ÉTNICA.	
FORMULA CALCULO:		TOTAL DE NÚMERO DE APOYOS PROGRAMADOS / NÚMERO DE APOYOS OTORGADOS X 100	
INTERPRETACION:		PORCENTAJE DE APOYO LOGRADO AL INTERIOR DE LA POBLACIÓN INDÍGENA.	
DIMENSION DEL INDICADOR:	COBERTURA	SENTIDO:	ASCENDENTE
VALOR:	ACUMULABLE	FRECUENCIA MEDICION:	TRIMESTRAL

AVANCE DEL INDICADOR:				TRIMESTRE			TRIMESTRE 3	
META ANUAL	AVANCE DEL TRIMESTRE			AVANCE ACUMULADO			AVANCE RESPECTO DE LA META ANUAL	SEMAFORO
	PROGRAMADO	ALCANZADO	%	PROGRAMADO	ALCANZADO	%		
17,048	5,422	1,574	29.03	14,878	19,020	127.84	111.57	
EVALUACIÓN CUALITATIVA				EN EL PERIODO QUE SE INFORMA, SE LOGRÓ ATENDER EN MATERIA DE DESARROLLO INDÍGENA UN TOTAL DE 1,574 APOYOS LO CUAL REPRESENTA EL 29.03 POR CIENTO DE AVANCE CON RESPECTO AL PROGRAMADO PARA EL TRIMESTRE, LAS COMUNIDADES INDÍGENAS FUERON BENEFICIADAS CON LAS DIFERENTES ACTIVIDADES COMO SON ACTOS CULTURALES, ASESORÍAS LEGALES, FOMENTO A LA PARTICIPACIÓN Y CONSULTA INDÍGENA, APOYO A LA SALUD, PROMOCIÓN DE ACCIONES POR TU COMUNIDAD, ESTÍMULOS EDUCATIVOS (BECAS), PROYECTOS PRODUCTIVOS, FOMENTO ARTESANAL, Y CAPACITACIÓN.				
PROSPECTIVA				SE CONSIDERA UNA POBLACIÓN INDÍGENA UNIVERSAL DE 135 MIL PERSONAS.				
FACTOR DE COMPARACIÓN				NÚMERO DE APOYOS PROGRAMADOS CONTRA NUMERO DE APOYOS OTORGADOS.				


 <p>ESTADO DE SONORA</p>	<p>GOBIERNO DEL ESTADO DE SONORA FICHA TECNICA PARA SEGUIMIENTO Y EVALUACION DE INDICADORES DE PROYECTOS Y PROCESOS</p>
---	--

NUMERO Y NOMBRE DEL PROGRAMA:		52 - DESARROLLO INTEGRAL DE LAS COMUNIDADES INDÍGENAS	
NOMBRE DEL PROCESO:		ADMINISTRACION INSTITUCIONAL	
CLAVE PROGRAMATICA:		21111A131212262670JI	
UNIDAD RESPONSABLE:	COMISIÓN ESTATAL PARA EL DESARROLLO DE LOS PUEBLOS Y COMUNIDADES INDÍGENAS	UNIDAD EJECUTORA:	DIRECCIÓN GENERAL DE ADMINISTRACIÓN
OBJETIVO DEL PROCESO:		CONDUCIR TÉCNICA Y ADMINISTRATIVAMENTE EL CORRECTO FUNCIONAMIENTO INSTITUCIONAL, CON TRANSPARENCIA, OPORTUNIDAD Y HONESTIDAD EN EL EJERCICIO DE LOS RECURSOS PRESUPUESTALES Y FINANCIEROS.	

DATOS DEL INDICADOR

NOMBRE INDICADOR:		PRESUPUESTO EJERCIDO	
UNIDAD DE MEDIDA:	PESOS	TIPO:	ESTRATÉGICO
RESULTADO ESPERADO:		EFICIENCIA EN EL EJERCICIO DE RECURSOS PRESUPUESTALES Y FINANCIEROS DE MANERA OPORTUNA Y CON TRANSPARENCIA	
FORMULA CALCULO:		PRESUPUESTO EJERCIDO / PRESUPUESTO MODIFICADO X 100	
INTERPRETACION:		CORRECTA APLICACION DE LOS RECURSOS FINANCIEROS.	
DIMENSION DEL INDICADOR:	EFICIENCIA	SENTIDO:	ASCENDENTE
VALOR:	ACUMULABLE	FRECUENCIA MEDICION:	TRIMESTRAL


AVANCE DEL INDICADOR:				TRIMESTRE			TRIMESTRE 3	SEMAFORO
META ANUAL	AVANCE DEL TRIMESTRE			AVANCE ACUMULADO			AVANCE RESPECTO DE LA META ANUAL	
	PROGRAMADO	ALCANZADO	%	PROGRAMADO	ALCANZADO	%		
45,781,527.38	11,445,381.85	6,558,336.35	57.30	34,662,188.23	27,624,313.76	79.70	60.34	
EVALUACIÓN CUALITATIVA				LA COMISIÓN ESTATAL PARA EL DESARROLLO DE LOS PUEBLOS Y COMUNIDADES INDÍGENAS DE SONORA CONTÓ CON UN PRESUPUESTO ORIGINAL DE 39 MILLONES 806 MIL 159 PESOS, TENIENDO UNA MODIFICACIÓN AL TÉRMINO DEL TRIMESTRE, SIENDO UN TOTAL DE 45 MILLONES 781 MIL 527 PESOS, OBTENIENDO UN TOTAL EJERCIDO DE 6 MILLONES 558 MIL 336 PESOS, LO QUE REPRESENTÓ UNA EROGACIÓN DEL 60.34 PORCIENTO DE AVANCE ANUAL CON RESPECTO AL PRESUPUESTO MODIFICADO.				
PROSPECTIVA				EN ESTE INDICADOR SE EVALÚA LA EFICIENCIA EN EL EJERCICIO DE RECURSOS PRESUPUESTALES Y FINANCIEROS DE MANERA OPORTUNA Y CON TRANSPARENCIA.				
FACTOR DE COMPARACIÓN				PRESUPUESTO EJERCIDO CONTRA PRESUPUESTO MODIFICADO				

 <p>ESTADO DE SONORA</p>	<p>GOBIERNO DEL ESTADO DE SONORA FICHA TECNICA PARA SEGUIMIENTO Y EVALUACION DE INDICADORES DE PROYECTOS Y PROCESOS</p>
---	--

NUMERO Y NOMBRE DEL PROGRAMA:		52 - DESARROLLO INTEGRAL DE LAS COMUNIDADES INDÍGENAS	
NOMBRE DEL PROYECTO:		VIVIENDA DIGNA	
CLAVE PROGRAMÁTICA:		21111A13121226267007	
UNIDAD RESPONSABLE:	COMISIÓN ESTATAL PARA EL DESARROLLO DE LOS PUEBLOS Y COMUNIDADES INDÍGENAS	UNIDAD EJECUTORA:	DIRECCIÓN GENERAL DE OPERACIÓN DE PROGRAMAS INSTITUCIONALES
OBJETIVO DEL PROYECTO:		CONTRIBUIR A FOMENTAR EL ACCESO A LA VIVIENDA APLICANDO DISEÑOS HABITACIONALES CON BUENA UBICACIÓN, DIGNAS Y CON PERTINENCIA CULTURAL, POR MEDIO DE SUBSIDIOS Y CRÉDITO PARA ACCIONES DE VIVIENDA.	

DATOS DEL INDICADOR			
NOMBRE INDICADOR:		COBERTURA DE LA DEMANDA	
UNIDAD DE MEDIDA:	ACCIÓN	TIPO:	DE GESTIÓN
RESULTADO ESPERADO:		MEDIANTE LA APLICACIÓN DE LA ESTRATEGIA DE LA TRANSVERSALIDAD INSTITUCIONAL, REALIZAR ACCIONES DE MEJORAMIENTO DE VIVIENDA Y CONSTRUCCIÓN DE PIES DE CASA.	
FORMULA CALCULO:		NÚMERO DE APOYOS APROBADOS/ TOTAL DE APOYOS SOLICITADOS X 100.	
INTERPRETACION:		MEDICIÓN DE IMPACTO EN POBLACIÓN INDÍGENA CON POBREZA PATRIMONIAL EN MATERIA DE VIVIENDA Y CONOCER EL PORCENTAJE DE APOYOS OTORGADOS, CON RESPECTO AL TOTAL DE APOYOS SOLICITADOS.	
DIMENSION DEL INDICADOR:	COBERTURA	SENTIDO:	ASCENDENTE
VALOR:	ACUMULABLE	FRECUENCIA MEDICION:	TRIMESTRAL

AVANCE DEL INDICADOR:				TRIMESTRE			TRIMESTRE 3	
META ANUAL	AVANCE DEL TRIMESTRE			AVANCE ACUMULADO			AVANCE RESPECTO DE LA META ANUAL	SEMAFORO
	PROGRAMADO	ALCANZADO	%	PROGRAMADO	ALCANZADO	%		
113	113	0	0	113	600	530.97	530.97	
EVALUACIÓN CUALITATIVA				SE TENIA PROGRAMADO EJERCER EL RECURSO EN UNIDADES BÁSICAS DE VIVIENDA EN EL MES DE SEPTIEMBRE, PERO SE LOGRÓ UN AVANCE SUSTANCIAL EN EL SEGUNDO TRIMESTRE OBTENIENDO UN TOTAL DE 600 ACCIONES DE VIVIENDA, TALES COMO "CUARTO ROSA", RESULTADO DE LA ALIANZA EN CONVENIO CON COVES.				
PROSPECTIVA				SE ESPERA PARA EL PRÓXIMO TRIMESTRE NUEVOS CONVENIOS, LOS CUALES COADYUVARAN EN UN MAYOR NÚMERO DE ACCIONES TALES COMO UNIDAD BÁSICA, REHABILITACIÓN Y/O MEJORAMIENTO DE VIVIENDA.				
FACTOR DE COMPARACIÓN				APOYOS PARA AMPLIACIONES DE VIVIENDA APROBADOS CONTRA APOYOS DE VIVIENDA SOLICITADOS.				

 <p>ESTADO DE SONORA</p>	GOBIERNO DEL ESTADO DE SONORA FICHA TECNICA PARA SEGUIMIENTO Y EVALUACION DE INDICADORES DE PROYECTOS Y PROCESOS
---	---

NUMERO Y NOMBRE DEL PROGRAMA:		52 - DESARROLLO INTEGRAL DE LAS COMUNIDADES INDÍGENAS	
NOMBRE DEL PROYECTO:		CENTROS CULTURALES Y MUSEOS COMUNITARIOS REHABILITADOS	
CLAVE PROGRAMATICA:		21111A13121226267008	
UNIDAD RESPONSABLE:	COMISIÓN ESTATAL PARA EL DESARROLLO DE LOS PUEBLOS Y COMUNIDADES INDÍGENAS	UNIDAD EJECUTORA:	DIRECCIÓN GENERAL DE OPERACIÓN DE PROGRAMAS INSTITUCIONALES
OBJETIVO DEL PROYECTO:		APOYAR EN LA CONSERVACIÓN, REHABILITACIÓN Y ACONDICIONAMIENTO DE LOS ESPACIOS DE REPRODUCCIÓN CULTURAL COMO SON CENTROS CEREMONIALES, MUSEOS COMUNITARIOS, GUARDIAS Y RAMADAS TRADICIONALES CON EL PROPÓSITO DE PRESERVAR LAS COSTUMBRES Y TRADICIONES DE LA POBLACIÓN INDÍGENA ORIGINARIA DEL ESTADO Y DE OTRAS ENTIDADES.	

DATOS DEL INDICADOR

NOMBRE INDICADOR:		COBERTURA DE LA DEMANDA	
UNIDAD DE MEDIDA:	ACCIÓN	TIPO:	ESTRATÉGICO
RESULTADO ESPERADO:		PRIVILEGIAR LA INVERSIÓN EN MATERIA DE FOMENTO CULTURAL CON PROYECTOS QUE ESTIMULEN EL FORTALECIMIENTO Y PRESERVACIÓN DE LOS ELEMENTOS Y MANIFESTACIONES CULTURALES DE LOS PUEBLOS Y COMUNIDADES INDÍGENAS.	
FORMULA CALCULO:		NÚMERO DE CENTROS CEREMONIALES APOYADOS/ TOTAL DE CENTROS CEREMONIALES EXISTENTES X 100.	
INTERPRETACION:		CONOCER EL PORCENTAJE DE CENTROS CEREMONIALES APOYADOS, CON RESPECTO AL TOTAL DE CENTROS CEREMONIALES EXISTENTES.	
DIMENSION DEL INDICADOR:	IMPACTO	SENTIDO:	ASCENDENTE
VALOR:	ACUMULABLE	FRECUENCIA MEDICION:	TRIMESTRAL

AVANCE DEL INDICADOR:				TRIMESTRE			TRIMESTRE 3	SEMAFORO
META ANUAL	AVANCE DEL TRIMESTRE			AVANCE ACUMULADO			AVANCE RESPECTO DE LA META ANUAL	
	PROGRAMADO	ALCANZADO	%	PROGRAMADO	ALCANZADO	%		
10	10	37	370	10	37	370	370	
EVALUACIÓN CUALITATIVA				EN EL MES DE SEPTIEMBRE SE CONCRETÓ LA FIRMA DE CONVENIO CON CECOP OTORGANDO 37 APOYOS A REHABILITACIÓN DE CENTROS CEREMONIALES				
PROSPECTIVA				DEBIDO AL CONVENIO SUSCRITO CON CECOP, SE REALIZÓ UN OFICIO SOLICITANDO LA TRANSFERENCIA A CECOP DEL RECURSO DESTINADO A LA REHABILITACIÓN DE CENTROS CEREMONIALES PARA LLEVAR A CABO LA EJECUCIÓN DE LOS MISMOS.				
FACTOR DE COMPARACIÓN				NUMERO DE CENTROS CEREMONIALES APOYADOS CONTRA EL TOTAL DE CENTROS CEREMONIALES SOLICITADOS				

SISTEMA ESTATAL DE EVALUACIÓN PROGRAMA OPERATIVO ANUAL 2016

ETCA III-15-A
POA - 2016

Unidad Responsable		Comisión Estatal para el Desarrollo de Pueblos y Comunidades Indígenas												Trimestre: 3o.												
Información Programática												Programado				Modificado				Alcanzado				Total Acumulado		% Avance Anual
Unidad Ejecutora	Proyecto	Objetivo	Programa	Proceso	Indicador	Descripción	Unidad de Medida	Frecuencia de medición	Meta Anual	I TRIM	II TRIM	III TRIM	IV TRIM	I TRIM	II TRIM	III TRIM	IV TRIM	I TRIM	II TRIM	III TRIM	IV TRIM	Total Acumulado	% Avance Anual			
020	4	13	13.1	52	OIE	<p>Coordinación General Todos los Sonorense todas las oportunidades Impulsar el desarrollo integral, sustentable y pluricultural de las comunidades y pueblos indígenas del estado.</p> <p>CONTRIBUIR A MEJORAR LAS CONDICIONES DE VIDA DE LAS COMUNIDADES INDÍGENAS Y LA DISPONIBILIDAD DE SERVICIOS E INFRAESTRUCTURA BÁSICA, VIVIENDA PARA SUS MUNICIPIOS, REGIONES Y MICROREGIONES, MEDIANTE LA GESTIÓN Y CONCERTACIÓN DE ACCIONES ORIENTADAS AL RECONOCIMIENTO Y RESPETO A SU AUTONOMÍA, EN CONSONANCIA CON EL ORDEN JURÍDICO VIGENTE.</p> <p>Desarrollo integral de las comunidades indígenas COORDINACIÓN INSTITUCIONAL</p>			0														0			
122	4	13	13.1	52	1	<p>Acciones de Transversalidad Dirección General de Operación de Programas Institucionales Todos los sonorenses todas las oportunidades Impulsar el desarrollo integral, sustentable y pluricultural de las comunidades y pueblos indígenas del estado.</p> <p>CONTRIBUIR A MEJORAR LAS CONDICIONES DE VIDA DE LAS COMUNIDADES INDÍGENAS Y LA DISPONIBILIDAD DE SERVICIOS E INFRAESTRUCTURA BÁSICA, VIVIENDA PARA SUS MUNICIPIOS, REGIONES Y MICROREGIONES, MEDIANTE LA GESTIÓN Y CONCERTACIÓN DE ACCIONES ORIENTADAS AL RECONOCIMIENTO Y RESPETO A SU AUTONOMÍA, EN CONSONANCIA CON EL ORDEN JURÍDICO VIGENTE.</p>	Convenio Inter	Semestral	20	5	5	5	5	5	5	5	5	3	6	7		16	80%			
121	4	13	13.1	52	94	1	<p>IMPULSAR LOS PROGRAMAS DE COMBATE A LA POBREZA Y LA MARGINACIÓN DE GRUPOS INDÍGENAS. Desarrollo integral de las comunidades indígenas IMPULSO AL DESARROLLO CON IDENTIDAD DE LOS PUEBLOS Y COMUNIDADES INDÍGENAS. Indígenas apoyados en su desarrollo Dirección General de Administración Todos los sonorenses todas las oportunidades Impulsar el desarrollo integral, sustentable y pluricultural de las comunidades y pueblos indígenas del estado.</p> <p>CONTRIBUIR A MEJORAR LAS CONDICIONES DE VIDA DE LAS COMUNIDADES INDÍGENAS Y LA DISPONIBILIDAD DE SERVICIOS E INFRAESTRUCTURA BÁSICA, VIVIENDA PARA SUS MUNICIPIOS, REGIONES Y MICROREGIONES, MEDIANTE LA GESTIÓN Y CONCERTACIÓN DE ACCIONES ORIENTADAS AL RECONOCIMIENTO Y RESPETO A SU AUTONOMÍA, EN CONSONANCIA CON EL ORDEN JURÍDICO VIGENTE.</p> <p>IMPULSAR LOS PROGRAMAS DE COMBATE A LA POBREZA Y LA MARGINACIÓN DE GRUPOS INDÍGENAS. Desarrollo integral de las comunidades indígenas ADMINISTRACION INSTITUCIONAL</p>	Acción	Trimestral	17048	4637	4819	5422	2170	4637	4819	5422	2170	4850	12596	1574		19020	112%		
			13.2	52	OII	<p>PRESUPUESTO EJECUCION VIVIENDA DIGNA Cobertura de la Demanda CENTROS CULTURALES Y MUSEOS COMUNITARIOS REHABILITADOS</p>	Pesos	Trimestral	45,781,527.38	11,149,492.66	11,149,492.66	11,149,492.66	11,149,492.66	11,149,492.66	12,067,313.72	11,445,381.85	11,445,381.85	7,667,386.77	13,398,590.64	6,558,336.35		27,624,313.76	60%			
						<p>Cobertura de la Demanda</p>	Acción	Trimestral	113	0	0	113	0	0	0	113	0	0	600	0		600	531%			
						<p>Cobertura de la Demanda</p>	Acción	Trimestral	10	0	5	5	0	0	5	5	0	0	0	37		37	370%			
					Total de indicadores	5																				

* En función de la frecuencia de medición se presentará o no la ficha técnica del indicador.